



Prefeitura de

**BREJO
SANTO**

Cidade de todos

SECRETARIA DE FINANÇAS

EDITAL

O prefeito Municipal de Brejo Santo, no uso de suas atribuições que lhe são conferidas pela Lei Orgânica Municipal, e de conformidade com a determinação contida na Lei complementar Nº 101, DE 04 DE MAIO de 2000 (Lei de Responsabilidade Fiscal), **AUTORIZA** a publicação mediante afixação na Secretaria da Câmara e da Prefeitura Municipal, na mídia eletrônica, com os seguintes endereços na INTERNET: <http://www.brejosanto.ce.gov.br/rreo/> e em demais locais de amplo acesso público, para a divulgação nesta data do **RREO – Relatório Resumido de Execução Orçamentária** (arts.52 e 53, Lei Complementar nº 101/2000), referente ao **1º Bimestre do exercício de 2023**.

Paço da PREFEITURA MUNICIPAL DE BREJO SANTO, em 30 de MARÇO de 2023.

MARIA GISLAINE SANTANA SAMPAIO LANDIM
- Prefeita Municipal -



GOVERNO MUNICIPAL DE BREJO SANTO

GOVERNO

RUA MANOEL LEITE DE MOURA

RELATÓRIO RESUMIDO DA EXECUÇÃO ORÇAMENTÁRIA BALANÇO ORÇAMENTÁRIO

1º BIMESTRE - 01/01/2023 à 28/02/2023

LRF. Art. 52 inciso I, alíneas "a" e "b" do inciso II e parágr. 1º - Anexo I

Receitas Orçamentárias	Previsão Inicial	Prev. Atualizada	No Bimestre (b)	% (b/a)	Até Bimestre (c)	% (c/a)	Saldo (a-c)
RECEITAS (EXCETO INTRA-ORÇAMENTÁRIAS) (I)	377.417.007,09	377.417.007,09	49.957.405,32	13,24	49.957.405,32	13,24	327.459.601,77
RECEITAS CORRENTES	319.615.524,39	319.615.524,39	49.837.608,20	15,59	49.837.608,20	15,59	269.777.916,19
IMPOSTOS, TAXAS E CONTRIBUIÇÕES DE MELHORIA	24.566.035,87	24.566.035,87	3.220.115,88	13,11	3.220.115,88	13,11	21.345.919,99
IPTU	0,00	0,00	0,00	0,00	0,00	0,00	0,00
Impostos	21.038.488,07	21.038.488,07	2.501.550,59	11,89	2.501.550,59	11,89	18.536.937,48
Taxas	1.546.857,62	1.546.857,62	370.239,14	23,93	370.239,14	23,93	1.176.618,48
Contribuição de Melhoria	1.980.690,18	1.980.690,18	348.326,15	17,59	348.326,15	17,59	1.632.364,03
CONTRIBUIÇÕES	0,00	0,00	0,00	0,00	0,00	0,00	0,00
Contribuições Sociais	0,00	0,00	0,00	0,00	0,00	0,00	0,00
Contribuições Econômicas	0,00	0,00	0,00	0,00	0,00	0,00	0,00
Contribuições para Entidades Privadas de Serviço Social e de	0,00	0,00	0,00	0,00	0,00	0,00	0,00
Contribuição para o Custeio do Serviço de Iluminação Pública	0,00	0,00	0,00	0,00	0,00	0,00	0,00
RECEITA PATRIMONIAL	2.657.134,20	2.657.134,20	972.986,58	36,62	972.986,58	36,62	1.684.147,62
Exploração do Patrimônio Imobiliário do Estado	0,00	0,00	0,00	0,00	0,00	0,00	0,00
Valores Mobiliários	2.415.293,91	2.415.293,91	940.071,19	38,92	940.071,19	38,92	1.475.222,72
Delegação de Serviços Públicos Mediante Concessão, Permissão,	0,00	0,00	0,00	0,00	0,00	0,00	0,00
Exploração de Recursos Naturais	0,00	0,00	0,00	0,00	0,00	0,00	0,00
Exploração do Patrimônio Intangível	0,00	0,00	0,00	0,00	0,00	0,00	0,00
Cessão de Direitos	0,00	0,00	0,00	0,00	0,00	0,00	0,00
Demais Receitas Patrimoniais	241.840,29	241.840,29	32.915,39	13,61	32.915,39	13,61	208.924,90
RECEITA AGROPECUÁRIA	0,00	0,00	0,00	0,00	0,00	0,00	0,00
RECEITA INDUSTRIAL	0,00	0,00	0,00	0,00	0,00	0,00	0,00
RECEITA DE SERVIÇOS	2.023.771,33	2.023.771,33	16.299,09	0,81	16.299,09	0,81	2.007.472,24



GOVERNO MUNICIPAL DE BREJO SANTO

GOVERNO

RUA MANOEL LEITE DE MOURA

RELATÓRIO RESUMIDO DA EXECUÇÃO ORÇAMENTÁRIA BALANÇO ORÇAMENTÁRIO

1º BIMESTRE - 01/01/2023 à 28/02/2023

LRF. Art. 52 inciso I, alíneas "a" e "b" do inciso II e parágr. 1º - Anexo I

Receitas Orçamentárias	Previsão Inicial	Prev. Atualizada	No Bimestre (b)	% (b/a)	Até Bimestre (c)	% (c/a)	Saldo (a-c)
Serviços Administrativos e Comerciais Gerais	487.703,14	487.703,14	16.299,09	3,34	16.299,09	3,34	471.404,05
Serviços e Atividades Referentes à Navegação e ao Transporte	0,00	0,00	0,00	0,00	0,00	0,00	0,00
Serviços e Atividades Referentes à Saúde	0,00	0,00	0,00	0,00	0,00	0,00	0,00
Serviços e Atividades Financeiras	0,00	0,00	0,00	0,00	0,00	0,00	0,00
Outros Serviços	1.536.068,19	1.536.068,19	0,00	0,00	0,00	0,00	1.536.068,19
TRANSFERÊNCIAS CORRENTES	287.228.012,63	287.228.012,63	45.367.161,06	15,79	45.367.161,06	15,79	241.860.851,57
Transferências da União e de suas Entidades	246.865.630,60	246.865.630,60	41.316.018,44	16,74	41.316.018,44	16,74	205.549.612,16
Transferências dos Estados e do Distrito Federal e de suas	40.362.382,03	40.362.382,03	4.051.142,62	10,04	4.051.142,62	10,04	36.311.239,41
Transferências dos Municípios e de suas Entidades	0,00	0,00	0,00	0,00	0,00	0,00	0,00
Transferências de Instituições Privadas	0,00	0,00	0,00	0,00	0,00	0,00	0,00
Transferências de Outras Instituições Públicas	0,00	0,00	0,00	0,00	0,00	0,00	0,00
Transferências do Exterior	0,00	0,00	0,00	0,00	0,00	0,00	0,00
Transferências de Pessoas Físicas	0,00	0,00	0,00	0,00	0,00	0,00	0,00
Transferências Provenientes de Depósitos Não Identificados	0,00	0,00	0,00	0,00	0,00	0,00	0,00
OUTRAS RECEITAS CORRENTES	3.140.570,36	3.140.570,36	261.045,59	8,31	261.045,59	8,31	2.879.524,77
Multas Administrativas, Contratuais e Judiciais	208.989,60	208.989,60	20.113,80	9,62	20.113,80	9,62	188.875,80
Indenizações, Restituições e Ressarcimentos	1.353.587,57	1.353.587,57	141.753,70	10,47	141.753,70	10,47	1.211.833,87
Bens, Direitos e Valores Incorporados ao Patrimônio Público	0,00	0,00	0,00	0,00	0,00	0,00	0,00
Demais Receitas Correntes	1.577.993,19	1.577.993,19	99.178,09	6,29	99.178,09	6,29	1.478.815,10
RECEITAS DE CAPITAL	57.801.482,70	57.801.482,70	119.797,12	0,21	119.797,12	0,21	57.681.685,58
OPERAÇÕES DE CRÉDITO	2.024.903,55	2.024.903,55	0,00	0,00	0,00	0,00	2.024.903,55
Operações de Crédito - Mercado Interno	0,00	0,00	0,00	0,00	0,00	0,00	0,00
Operações de Crédito - Mercado Externo	2.024.903,55	2.024.903,55	0,00	0,00	0,00	0,00	2.024.903,55



GOVERNO MUNICIPAL DE BREJO SANTO

GOVERNO

RUA MANOEL LEITE DE MOURA

RELATÓRIO RESUMIDO DA EXECUÇÃO ORÇAMENTÁRIA BALANÇO ORÇAMENTÁRIO

1º BIMESTRE - 01/01/2023 à 28/02/2023

LRF. Art. 52 inciso I, alneas "a" e "b" do inciso II e parag. 1º - Anexo I

Receitas Orçamentárias	Previsão Inicial	Prev. Atualizada	No Bimestre (b)	% (b/a)	Até Bimestre (c)	% (c/a)	Saldo (a-c)
ALIENAÇÃO DE BENS	1.939.463,98	1.939.463,98	0,00	0,00	0,00	0,00	1.939.463,98
Alienação de Bens Móveis	817.779,70	817.779,70	0,00	0,00	0,00	0,00	817.779,70
Alienação de Bens Imóveis	1.121.684,28	1.121.684,28	0,00	0,00	0,00	0,00	1.121.684,28
Alienação de Bens Intangíveis	0,00	0,00	0,00	0,00	0,00	0,00	0,00
AMORTIZAÇÕES DE EMPRÉSTIMOS	0,00	0,00	0,00	0,00	0,00	0,00	0,00
TRANSFERÊNCIAS DE CAPITAL	52.721.870,07	52.721.870,07	21.000,00	0,04	21.000,00	0,04	52.700.870,07
Transferências da União e de suas Entidades	33.312.060,06	33.312.060,06	21.000,00	0,06	21.000,00	0,06	33.291.060,06
Transferências dos Estados e do Distrito Federal e de suas	18.668.006,46	18.668.006,46	0,00	0,00	0,00	0,00	18.668.006,46
Transferências dos Municípios e de suas Entidades	741.803,55	741.803,55	0,00	0,00	0,00	0,00	741.803,55
Transferências de Instituições Privadas	0,00	0,00	0,00	0,00	0,00	0,00	0,00
Transferências de Outras Instituições Públicas	0,00	0,00	0,00	0,00	0,00	0,00	0,00
Transferências do Exterior	0,00	0,00	0,00	0,00	0,00	0,00	0,00
Transferências de Pessoas Físicas	0,00	0,00	0,00	0,00	0,00	0,00	0,00
Transferências Provenientes de Depósitos Não Identificados	0,00	0,00	0,00	0,00	0,00	0,00	0,00
OUTRAS RECEITAS DE CAPITAL	1.115.245,10	1.115.245,10	98.797,12	8,86	98.797,12	8,86	1.016.447,98
Integralização do Capital Social	0,00	0,00	0,00	0,00	0,00	0,00	0,00
Remuneração das Disponibilidades do Tesouro	0,00	0,00	0,00	0,00	0,00	0,00	0,00
Resgate de Títulos do Tesouro	0,00	0,00	0,00	0,00	0,00	0,00	0,00
Demais Receitas de Capital	1.115.245,10	1.115.245,10	98.797,12	8,86	98.797,12	8,86	1.016.447,98
RECEITAS (INTRA-ORÇAMENTÁRIAS) (II)	0,00	0,00	0,00	0,00	0,00	0,00	0,00
SUBTOTAL DAS RECEITAS (III) = (I + II)	0,00	0,00	0,00	0,00	0,00	0,00	0,00
OPERACIONES DE CREDITO/REFINANCIAMENTO (IV)	0,00	0,00	0,00	0,00	0,00	0,00	0,00
Operações de Crédito - Mercado Interno	0,00	0,00	0,00	0,00	0,00	0,00	0,00



GOVERNO MUNICIPAL DE BREJO SANTO

GOVERNO

RUA MANOEL LEITE DE MOURA

RELATÓRIO RESUMIDO DA EXECUÇÃO ORÇAMENTÁRIA BALANÇO ORÇAMENTÁRIO

1º BIMESTRE - 01/01/2023 à 28/02/2023

LRF. Art. 52 inciso I, alneas "a" e "b" do inciso II e parag. 1º - Anexo I

Receitas Orçamentárias	Previsão Inicial	Prev. Atualizada	No Bimestre (b)	% (b/a)	Até Bimestre (c)	% (c/a)	Saldo (a-c)
Mobiliaria	0,00	0,00	0,00	0,00	0,00	0,00	0,00
Contratual	0,00	0,00	0,00	0,00	0,00	0,00	0,00
Operacoes de Credito - Mercado Externo	0,00	0,00	0,00	0,00	0,00	0,00	0,00
Mobiliaria	0,00	0,00	0,00	0,00	0,00	0,00	0,00
Contratual	0,00	0,00	0,00	0,00	0,00	0,00	0,00
TOTAL DAS RECEITAS (V) = (III + IV)	377.417.007,09	377.417.007,09	49.957.405,32	13,24	49.957.405,32	13,24	327.459.601,77
DÉFICIT (VI)	0,00	0,00	0,00	0,00	-26.903.599,77	0,00	0,00
TOTAL COM DÉFICIT (VII) = (V + VI)	0,00	0,00	0,00	0,00	23.053.805,55	0,00	0,00

LRF. Art. 53 inciso II, alneas "c" - Anexo II

Despesas Orçamentárias	Inicial (d)	Atualizada (e)	Emp. No Bi.	Emp. Até Bi. (f)	Saldo (g)	Liq. No Bi	Liq. Até Bi (h)	Saldo (i)	Pago Até Bi (j)	Restos N.P (k)
DESPESAS (EXCETO INTRA-ORÇAMENTÁRIAS) (VIII)	365.396.508,93	365.396.508,93	179.991.764,82	179.991.764,82	185.404.744,11	23.053.805,55	23.053.805,55	342.342.703,38	16.746.088,33	156.937.959,27
DESPESAS CORRENTES	305.139.381,81	305.139.381,81	175.096.319,02	175.096.319,02	130.043.062,79	22.274.126,06	22.274.126,06	282.865.255,75	15.927.389,84	152.822.192,96
PESSOAL E ENCARGOS SOCIAIS	124.269.121,92	124.269.121,92	98.059.819,34	98.059.819,34	26.209.302,58	14.907.293,75	14.907.293,75	109.361.828,17	8.628.116,27	83.152.525,59
JUROS E ENCARGOS DA DÍVIDA	65.057,28	65.057,28	354.593,04	354.593,04	-289.535,76	56.529,33	56.529,33	8.527,95	56.529,33	298.063,71
OUTRAS DESPESAS CORRENTES	180.805.202,61	180.805.202,61	76.681.906,64	76.681.906,64	104.123.295,97	7.310.302,98	7.310.302,98	173.494.899,63	7.242.744,24	69.371.603,66
DESPESAS DE CAPITAL	56.587.127,12	56.587.127,12	4.895.445,80	4.895.445,80	51.691.681,32	779.679,49	779.679,49	55.807.447,63	818.698,49	4.115.766,31
INVESTIMENTOS	51.194.862,56	51.194.862,56	1.350.445,80	1.350.445,80	49.844.416,76	41,00	41,00	51.194.821,56	39.060,00	1.350.404,80
INVERSÕES FINANCEIRAS	70.451,39	70.451,39	0,00	0,00	70.451,39	0,00	0,00	70.451,39	0,00	0,00
AMORTIZAÇÃO DA DÍVIDA	5.321.813,17	5.321.813,17	3.545.000,00	3.545.000,00	1.776.813,17	779.638,49	779.638,49	4.542.174,68	779.638,49	2.765.361,51
RESERVA DE CONTINGÊNCIA	3.670.000,00	3.670.000,00	0,00	0,00	3.670.000,00	0,00	0,00	3.670.000,00	0,00	0,00
DESPESAS (INTRA-ORÇAMENTÁRIAS) (IX)	0,00	0,00	0,00	0,00	0,00	0,00	0,00	0,00	0,00	0,00
SUBTOTAL DAS DESPESAS (X) = (VIII + IX)	365.396.508,93	365.396.508,93	179.991.764,82	179.991.764,82	185.404.744,11	23.053.805,55	23.053.805,55	342.342.703,38	16.746.088,33	156.937.959,27



GOVERNO MUNICIPAL DE BREJO SANTO

GOVERNO


RUA MANOEL LEITE DE MOURA


RELATÓRIO RESUMIDO DA EXECUÇÃO ORÇAMENTÁRIA BALANÇO ORÇAMENTÁRIO


1º BIMESTRE - 01/01/2023 à 28/02/2023

LRF. Art. 53 inciso II, alíneas "c" - Anexo II

Despesas Orçamentárias	Inicial (d)	Atualizada (e)	Emp. No Bi.	Emp. Até Bi. (f)	Saldo (g)	Liq. No Bi	Liq. Até Bi (h)	Saldo (i)	Pago Até Bi (j)	Restos N.P (k)
AMORTIZAÇÃO DA DÍVIDA / REFINANCIAMENTO (XI)	0,00	0,00	0,00	0,00	0,00	0,00	0,00	0,00	0,00	0,00
Amortização da Dívida Interna	0,00	0,00	0,00	0,00	0,00	0,00	0,00	0,00	0,00	0,00
Dívida Mobiliária	0,00	0,00	0,00	0,00	0,00	0,00	0,00	0,00	0,00	0,00
Dívida Contratual	0,00	0,00	0,00	0,00	0,00	0,00	0,00	0,00	0,00	0,00
Amortização da Dívida Externa	0,00	0,00	0,00	0,00	0,00	0,00	0,00	0,00	0,00	0,00
Dívida Mobiliária	0,00	0,00	0,00	0,00	0,00	0,00	0,00	0,00	0,00	0,00
Dívida Contratual	0,00	0,00	0,00	0,00	0,00	0,00	0,00	0,00	0,00	0,00
TOTAL DAS DESPESAS (XII) = (X + XI)	365.396.508,93	365.396.508,93	179.991.764,82	179.991.764,82	185.404.744,11	23.053.805,55	23.053.805,55	342.342.703,38	16.746.088,33	156.937.959,27
SUPERÁVIT (XIII)	0,00	0,00	0,00	0,00	0,00	0,00	0,00	0,00	0,00	0,00
TOTAL COM SUPERÁVIT (XIV) = (XII + XIII)	365.396.508,93	365.396.508,93	179.991.764,82	179.991.764,82	185.404.744,11	23.053.805,55	23.053.805,55	342.342.703,38	16.746.088,33	156.937.959,27
RESERVA DO RPPS	0,00	0,00	0,00	0,00	0,00	0,00	0,00	0,00	0,00	0,00


MÁRIA GISLAINE SANTANA
SAMPAIO LANDIM
GESTOR


MÁRIA IVANI LEITE LANDIM
TESOUREIRO


ANTÔNIO DE FIGUEIREDO BRITO
CONTADOR



GOVERNO MUNICIPAL DE BREJO SANTO

GOVERNO

RUA MANOEL LEITE DE MOURA

RELATÓRIO RESUMIDO DA EXECUÇÃO ORÇAMENTÁRIA

Demonstrativo da Execução das Despesas por Função/Subfunção

1º BIMESTRE - 01/01/2023 à 28/02/2023

LRF. Art. 53 inciso II, alíneas "c" - Anexo II

Função/Subfunção	Inicial (d)	Atualizada (a)	Emp. No Bi.	Emp. Até Bi. (b)	% b	Saldo (c)	Liq. No Bi	Liq. Até Bi (d)	% d	Saldo (e)	Restos NP
DESPESAS (EXCETO	359.946.318,95	359.946.318,95	179.988.137,59	179.988.137,59	33,33	179.958.181,36	23.050.178,32	23.050.178,32	33,33	336.896.140,63	156.937.959,2
Legislativa	5.698.922,61	5.698.922,61	0,00	0,00	0,00	5.698.922,61	0,00	0,00	0,00	5.698.922,61	0,00
Ação Legislativa	5.698.922,61	5.698.922,61	0,00	0,00	0,00	5.698.922,61	0,00	0,00	0,00	5.698.922,61	0,00
Judiciária	0,00	0,00	0,00	0,00	0,00	0,00	0,00	0,00	0,00	0,00	0,00
Essencial à Justiça	539.465,69	539.465,69	283.246,16	283.246,16	0,05	256.219,53	30.874,18	30.874,18	0,04	508.591,51	252.371,98
Defesa da Ordem	539.465,69	539.465,69	283.246,16	283.246,16	0,05	256.219,53	30.874,18	30.874,18	0,04	508.591,51	252.371,98
Administração	53.169.531,53	53.169.531,53	24.256.366,94	24.256.366,94	4,49	28.913.164,59	3.085.453,60	3.085.453,60	4,46	50.084.077,93	21.170.913,34
Planejamento e	14.880,50	14.880,50	20.000,00	20.000,00	0,00	-5.119,50	140,90	140,90	0,00	14.739,60	19.859,10
FU04 -	50.476.617,48	50.476.617,48	23.888.187,26	23.888.187,26	4,42	26.588.430,22	3.031.182,26	3.031.182,26	4,38	47.445.435,22	20.857.005,00
Administração	1.848.134,30	1.848.134,30	212.551,26	212.551,26	0,04	1.635.583,04	40.262,12	40.262,12	0,06	1.807.872,18	172.289,14
Normatização e	829.899,25	829.899,25	135.628,42	135.628,42	0,03	694.270,83	13.868,32	13.868,32	0,02	816.030,93	121.760,10
Defesa Nacional	0,00	0,00	0,00	0,00	0,00	0,00	0,00	0,00	0,00	0,00	0,00
Segurança Pública	190.851,65	190.851,65	2.286,00	2.286,00	0,00	188.565,65	2.286,00	2.286,00	0,00	188.565,65	0,00
Policiamento	190.851,65	190.851,65	2.286,00	2.286,00	0,00	188.565,65	2.286,00	2.286,00	0,00	188.565,65	0,00
Relações Exteriores	0,00	0,00	0,00	0,00	0,00	0,00	0,00	0,00	0,00	0,00	0,00
Assistência Social	19.813.953,13	19.813.953,13	4.171.428,28	4.171.428,28	0,77	15.642.524,85	632.513,13	632.513,13	0,91	19.181.440,00	3.538.915,15
Assistência ao	2.015.467,49	2.015.467,49	4.314,00	4.314,00	0,00	2.011.153,49	2.514,00	2.514,00	0,00	2.012.953,49	1.800,00
Assistência ao	68.056,02	68.056,02	0,00	0,00	0,00	68.056,02	0,00	0,00	0,00	68.056,02	0,00
Assistência à	1.220.378,64	1.220.378,64	325.082,06	325.082,06	0,06	895.296,58	33.036,06	33.036,06	0,05	1.187.342,58	292.046,00



GOVERNO MUNICIPAL DE BREJO SANTO

GOVERNO

RUA MANOEL LEITE DE MOURA

RELATÓRIO RESUMIDO DA EXECUÇÃO ORÇAMENTÁRIA

Demonstrativo da Execução das Despesas por Função/Subfunção

1º BIMESTRE - 01/01/2023 à 28/02/2023

LRF. Art. 53 inciso II, alíneas "c" - Anexo II

Função/Subfunção	Inicial (d)	Atualizada (a)	Emp. No Bi.	Emp. Até Bi. (b)	% b	Saldo (c)	Liq. No Bi	Liq. Até Bi (d)	% d	Saldo (e)	Restos NP
Assistência	16.510.050,98	16.510.050,98	3.842.032,22	3.842.032,22	0,71	12.668.018,76	596.963,07	596.963,07	0,86	15.913.087,91	3.245.069,15
Previdência Social	80.643,64	80.643,64	20.000,00	20.000,00	0,00	60.643,64	2.604,00	2.604,00	0,00	78.039,64	17.396,00
Previdência do	80.643,64	80.643,64	20.000,00	20.000,00	0,00	60.643,64	2.604,00	2.604,00	0,00	78.039,64	17.396,00
Saúde	85.121.760,75	85.121.760,75	59.767.486,11	59.767.486,11	11,07	25.354.274,64	6.800.462,83	6.800.462,83	9,83	78.321.297,92	52.967.023,28
Atenção Básica	43.199.139,67	43.199.139,67	18.292.865,31	18.292.865,31	3,39	24.906.274,36	3.045.006,79	3.045.006,79	4,40	40.154.132,88	15.247.858,52
Assistência	38.999.750,20	38.999.750,20	39.898.713,70	39.898.713,70	7,39	-898.963,50	3.475.406,84	3.475.406,84	5,03	35.524.343,36	36.423.306,86
Suporte Profilático	344.268,62	344.268,62	0,00	0,00	0,00	344.268,62	0,00	0,00	0,00	344.268,62	0,00
Vigilância	2.259.829,60	2.259.829,60	1.568.165,60	1.568.165,60	0,29	691.664,00	280.049,20	280.049,20	0,40	1.979.780,40	1.288.116,40
Vigilância	306.772,66	306.772,66	7.741,50	7.741,50	0,00	299.031,16	0,00	0,00	0,00	306.772,66	7.741,50
Alimentação e	12.000,00	12.000,00	0,00	0,00	0,00	12.000,00	0,00	0,00	0,00	12.000,00	0,00
Trabalho	18.732.650,07	18.732.650,07	0,00	0,00	0,00	18.732.650,07	0,00	0,00	0,00	18.732.650,07	0,00
Empregabilidade	70.451,39	70.451,39	0,00	0,00	0,00	70.451,39	0,00	0,00	0,00	70.451,39	0,00
Fomento ao Trabalho	18.662.198,68	18.662.198,68	0,00	0,00	0,00	18.662.198,68	0,00	0,00	0,00	18.662.198,68	0,00
Educação	130.713.475,39	130.713.475,39	78.901.185,25	78.901.185,25	14,61	51.812.290,14	10.097.606,79	10.097.606,79	14,60	120.615.868,60	68.803.578,46
Ensino Fundamental	109.666.539,46	109.666.539,46	61.157.558,37	61.157.558,37	11,33	48.508.981,09	8.012.885,51	8.012.885,51	11,59	101.653.653,95	53.144.672,86
Ensino Superior	229.299,20	229.299,20	0,00	0,00	0,00	229.299,20	0,00	0,00	0,00	229.299,20	0,00
Educação Infantil	20.817.636,73	20.817.636,73	17.743.626,88	17.743.626,88	3,29	3.074.009,85	2.084.721,28	2.084.721,28	3,01	18.732.915,45	15.658.905,60
Cultura	4.666.792,31	4.666.792,31	789.815,03	789.815,03	0,15	3.876.977,28	263.518,98	263.518,98	0,38	4.403.273,33	526.296,05
Patrimônio	1.486.718,40	1.486.718,40	308.462,03	308.462,03	0,06	1.178.256,37	41.842,98	41.842,98	0,06	1.444.875,42	266.619,05



GOVERNO MUNICIPAL DE BREJO SANTO

GOVERNO

RUA MANOEL LEITE DE MOURA

RELATÓRIO RESUMIDO DA EXECUÇÃO ORÇAMENTÁRIA

Demonstrativo da Execução das Despesas por Função/Subfunção

1º BIMESTRE - 01/01/2023 à 28/02/2023

LRF. Art. 53 inciso II, alíneas "c" - Anexo II

Função/Subfunção	Inicial (d)	Atualizada (a)	Emp. No Bi.	Emp. Até Bi. (b)	% b	Saldo (c)	Liq. No Bi	Liq. Até Bi (d)	% d	Saldo (e)	Restos NP
Difusão Cultural	3.180.073,91	3.180.073,91	481.353,00	481.353,00	0,09	2.698.720,91	221.676,00	221.676,00	0,32	2.958.397,91	259.677,00
Direitos da	0,00	0,00	0,00	0,00	0,00	0,00	0,00	0,00	0,00	0,00	0,00
Urbanismo	19.108.643,82	19.108.643,82	4.094.337,93	4.094.337,93	0,76	15.014.305,89	262.893,52	262.893,52	0,38	18.845.750,30	3.831.444,41
Infra-Estrutura	7.329.752,49	7.329.752,49	0,00	0,00	0,00	7.329.752,49	0,00	0,00	0,00	7.329.752,49	0,00
Serviços Urbanos	11.525.249,76	11.525.249,76	4.094.337,93	4.094.337,93	0,76	7.430.911,83	262.893,52	262.893,52	0,38	11.262.356,24	3.831.444,41
Transportes	253.641,57	253.641,57	0,00	0,00	0,00	253.641,57	0,00	0,00	0,00	253.641,57	0,00
Habitação	1.236.369,28	1.236.369,28	0,00	0,00	0,00	1.236.369,28	0,00	0,00	0,00	1.236.369,28	0,00
Habitação Urbana	1.236.369,28	1.236.369,28	0,00	0,00	0,00	1.236.369,28	0,00	0,00	0,00	1.236.369,28	0,00
Saneamento	8.122.943,72	8.122.943,72	2.765.060,07	2.765.060,07	0,51	5.357.883,65	675.808,07	675.808,07	0,98	7.447.135,65	2.089.252,00
Saneamento Básico	8.122.943,72	8.122.943,72	2.765.060,07	2.765.060,07	0,51	5.357.883,65	675.808,07	675.808,07	0,98	7.447.135,65	2.089.252,00
Gestão Ambiental	738.240,64	738.240,64	401.733,60	401.733,60	0,07	336.507,04	66.955,60	66.955,60	0,10	671.285,04	334.778,00
Preservação e	635.056,00	635.056,00	401.733,60	401.733,60	0,07	233.322,40	66.955,60	66.955,60	0,10	568.100,40	334.778,00
Recursos Hídricos	103.184,64	103.184,64	0,00	0,00	0,00	103.184,64	0,00	0,00	0,00	103.184,64	0,00
Ciência e	0,00	0,00	0,00	0,00	0,00	0,00	0,00	0,00	0,00	0,00	0,00
Agricultura	356.515,74	356.515,74	0,00	0,00	0,00	356.515,74	0,00	0,00	0,00	356.515,74	0,00
Irrigação	356.515,74	356.515,74	0,00	0,00	0,00	356.515,74	0,00	0,00	0,00	356.515,74	0,00
Organização Agrária	0,00	0,00	0,00	0,00	0,00	0,00	0,00	0,00	0,00	0,00	0,00
Indústria	0,00	0,00	0,00	0,00	0,00	0,00	0,00	0,00	0,00	0,00	0,00
Comércio e Serviços	97.452,16	97.452,16	0,00	0,00	0,00	97.452,16	0,00	0,00	0,00	97.452,16	0,00



GOVERNO MUNICIPAL DE BREJO SANTO

GOVERNO

RUA MANOEL LEITE DE MOURA

RELATÓRIO RESUMIDO DA EXECUÇÃO ORÇAMENTÁRIA

Demonstrativo da Execução das Despesas por Função/Subfunção

1º BIMESTRE - 01/01/2023 à 28/02/2023

LRF. Art. 53 inciso II, alíneas "c" - Anexo II

Função/Subfunção	Inicial (d)	Atualizada (a)	Emp. No Bi.	Emp. Até Bi. (b)	% b	Saldo (c)	Liq. No Bi	Liq. Até Bi (d)	% d	Saldo (e)	Restos NP
Promoção Comercial	97.452,16	97.452,16	0,00	0,00	0,00	97.452,16	0,00	0,00	0,00	97.452,16	0,00
Comunicações	0,00	0,00	0,00	0,00	0,00	0,00	0,00	0,00	0,00	0,00	0,00
Energia	351.910,72	351.910,72	0,00	0,00	0,00	351.910,72	0,00	0,00	0,00	351.910,72	0,00
Energia Elétrica	351.910,72	351.910,72	0,00	0,00	0,00	351.910,72	0,00	0,00	0,00	351.910,72	0,00
Transporte	2.419.355,38	2.419.355,38	0,00	0,00	0,00	2.419.355,38	0,00	0,00	0,00	2.419.355,38	0,00
Transporte Aéreo	15.654,08	15.654,08	0,00	0,00	0,00	15.654,08	0,00	0,00	0,00	15.654,08	0,00
Transporte	2.403.701,30	2.403.701,30	0,00	0,00	0,00	2.403.701,30	0,00	0,00	0,00	2.403.701,30	0,00
Desporto e Lazer	3.036.023,99	3.036.023,99	235.599,18	235.599,18	0,04	2.800.424,81	72.346,10	72.346,10	0,10	2.963.677,89	163.253,08
Desporto	2.736.550,42	2.736.550,42	235.599,18	235.599,18	0,04	2.500.951,24	72.346,10	72.346,10	0,10	2.664.204,32	163.253,08
Lazer	299.473,57	299.473,57	0,00	0,00	0,00	299.473,57	0,00	0,00	0,00	299.473,57	0,00
Encargos Especiais	5.750.816,73	5.750.816,73	4.299.593,04	4.299.593,04	0,80	1.451.223,69	1.056.855,52	1.056.855,52	1,53	4.693.961,21	3.242.737,52
Serviço da Dívida	4.208.736,39	4.208.736,39	3.434.593,04	3.434.593,04	0,64	774.143,35	620.046,04	620.046,04	0,90	3.588.690,35	2.814.547,00
Outros Encargos	1.542.080,34	1.542.080,34	865.000,00	865.000,00	0,16	677.080,34	436.809,48	436.809,48	0,63	1.105.270,86	428.190,52
Reserva de	3.670.000,00	3.670.000,00	0,00	0,00	0,00	3.670.000,00	0,00	0,00	0,00	3.670.000,00	0,00
DESPESAS (INTRA-	0,00	0,00	0,00	0,00	0,00	0,00	0,00	0,00	0,00	0,00	0,00
Total Geral	719.892.637,90	719.892.637,90	359.976.275,18	359.976.275,18	66,67	359.916.362,72	46.100.356,64	46.100.356,64	66,67	673.792.281,26	313.875.918,5



GOVERNO MUNICIPAL DE BREJO SANTO

GOVERNO

RUA MANOEL LEITE DE MOURA

RELATÓRIO RESUMIDO DA EXECUÇÃO ORÇAMENTÁRIA

Demonstrativo da Execução das Despesas por
Função/Subfunção

1º BIMESTRE - 01/01/2023 à 28/02/2023

LRF. Art. 53 inciso II, alíneas "c" - Anexo II

MARIA GISLAINE SANTANA
SAMPAIO LANDIM
GESTOR

MARIA IVANI LEITE LANDIM
TESOUREIRO

ANTONIO DE FIGUEIREDO BRITO
CONTADOR



GOVERNO MUNICIPAL DE BREJO SANTO

GOVERNO

RUA MANOEL LEITE DE MOURA

RELATÓRIO RESUMIDO DA EXECUÇÃO ORÇAMENTÁRIA

Demonstrativo da Receita Corrente Líquida

1º BIMESTRE - 01/01/2023 à 28/02/2023

LRF. Art. 53 inciso I - Anexo III

Receitas	Março/22	Abril/22	Maió/22	Junho/22	Julho/22	Agosto/22	Setembro/22	Outubro/22	Novembro/22	Dezembro/22	Janeiro/23	Fevereiro/23	TOTAL 12 MESES
RECEITAS CORRENTES (I)	21.284.721,78	18.252.918,26	22.775.405,46	23.166.917,65	23.484.332,95	20.384.256,35	18.602.764,07	19.756.914,10	20.212.336,33	29.438.373,60	27.607.788,13	22.231.356,16	267.198.084,84
Impostos, Taxas e Contribuições de Melhoria	2.044.552,77	924.920,57	1.203.951,94	1.056.701,30	1.199.341,06	1.206.764,57	679.206,26	1.423.539,61	841.679,38	4.774.545,58	2.154.442,65	1.065.673,23	18.575.318,92
ISS	0,00	0,00	0,00	0,00	0,00	0,00	0,00	0,00	0,00	0,00	0,00	0,00	0,00
ITBI	0,00	0,00	0,00	0,00	0,00	0,00	0,00	0,00	0,00	0,00	0,00	0,00	0,00
IRRF	1.213.789,45	359.252,65	349.604,59	397.357,44	586.360,49	553.289,60	56.502,38	679.660,92	55.637,89	2.141.063,82	1.365.765,33	384.846,04	8.143.130,60
Outros Impostos, Taxas e Contribuições de Contribuições	830.763,32	565.667,92	854.347,35	659.343,86	612.980,57	653.474,97	622.703,88	743.878,69	786.041,49	2.633.481,76	788.677,32	680.827,19	10.432.188,32
Contribuições	0,00	0,00	0,00	0,00	0,00	0,00	0,00	0,00	0,00	0,00	0,00	0,00	0,00
Receita Patrimonial	407.965,57	378.754,60	479.755,67	523.660,89	537.955,22	1.011.199,06	568.226,35	545.548,39	522.950,35	559.482,61	494.097,55	478.889,03	6.508.485,29
Rendimentos de Aplicação Financeira	389.822,19	356.813,24	463.023,51	492.801,14	512.648,61	593.123,52	535.170,72	499.903,86	491.493,98	531.585,07	484.380,40	455.690,79	5.806.457,03
Outras Receitas Patrimoniais	18.143,38	21.941,36	16.732,16	30.859,75	25.306,61	418.075,54	33.055,63	45.644,53	31.456,37	27.897,54	9.717,15	23.198,24	702.028,26
Receita Agropecuária	0,00	0,00	0,00	0,00	0,00	0,00	0,00	0,00	0,00	0,00	0,00	0,00	0,00
Receita Industrial	0,00	0,00	0,00	0,00	0,00	0,00	0,00	0,00	0,00	0,00	0,00	0,00	0,00
Receita de Serviços	5.772,00	6.812,22	6.592,49	53.049,94	6.522,63	11.246,48	6.882,79	7.257,71	7.652,78	5.597,80	8.186,92	8.112,17	133.685,93
Transferências Correntes	18.826.431,44	16.942.430,87	21.085.105,36	21.533.505,52	21.740.514,04	18.155.046,24	17.348.448,67	17.780.568,39	18.840.053,82	24.098.747,61	24.951.061,01	20.678.681,73	241.980.594,70
Cota-Parte do FPM	0,00	0,00	0,00	0,00	0,00	0,00	0,00	0,00	0,00	0,00	0,00	0,00	0,00
Cota-Parte do ICMS	0,00	0,00	0,00	0,00	0,00	0,00	0,00	0,00	0,00	0,00	0,00	0,00	0,00
Cota-Parte do IPVA	0,00	0,00	0,00	0,00	0,00	0,00	0,00	0,00	0,00	0,00	0,00	0,00	0,00
Cota-Parte do ITR	0,00	0,00	0,00	0,00	0,00	0,00	0,00	0,00	0,00	0,00	0,00	0,00	0,00
Transferências da LC nº 87/1996	0,00	0,00	0,00	0,00	0,00	0,00	0,00	0,00	0,00	0,00	0,00	0,00	0,00
Transferências da LC nº 61/1989	0,00	0,00	0,00	0,00	0,00	0,00	0,00	0,00	0,00	0,00	0,00	0,00	0,00
Transferências do FUNDEB	0,00	0,00	0,00	0,00	0,00	0,00	0,00	0,00	0,00	0,00	0,00	0,00	0,00
Outras Transferências Correntes	18.729.120,83	16.832.221,14	20.954.915,39	21.433.626,97	21.659.828,42	17.896.953,52	17.264.758,53	17.485.447,55	18.730.884,53	22.153.940,58	24.781.863,83	20.586.833,32	238.510.394,61



GOVERNO MUNICIPAL DE BREJO SANTO

GOVERNO

RUA MANOEL LEITE DE MOURA

RELATÓRIO RESUMIDO DA EXECUÇÃO ORÇAMENTÁRIA


Demonstrativo da Receita Corrente Líquida


1º BIMESTRE - 01/01/2023 à 28/02/2023

LRF. Art. 53 inciso I - Anexo III

Receitas	Março/22	Abril/22	Maió/22	Junho/22	Julho/22	Agosto/22	Setembro/22	Outubro/22	Novembro/22	Dezembro/22	Janeiro/23	Fevereiro/23	TOTAL 12 MESES
Outras Receitas Correntes	97.310,61	110.209,73	130.189,97	99.878,55	80.685,62	258.092,72	83.690,14	295.120,84	109.169,29	1.944.807,03	169.197,18	91.848,41	3.470.200,09
DEDUÇÕES (II)	-1.033.390,01	-1.079.249,33	-1.196.074,89	-1.108.575,28	-969.343,03	-1.059.085,54	-915.479,74	-943.585,36	-1.134.004,89	-1.182.517,28	1.362.889,36	1.564.102,51	-7.694.313,48
Contrib. do Servidor para o Plano de Previdência	0,00	0,00	0,00	0,00	0,00	0,00	0,00	0,00	0,00	0,00	0,00	0,00	0,00
Compensações Financ. entre Regimes Previdência	0,00	0,00	0,00	0,00	0,00	0,00	0,00	0,00	0,00	0,00	0,00	0,00	0,00
Dedução de Receita para Formação do FUNDEB	-1.033.390,01	-1.079.249,33	-1.196.074,89	-1.108.575,28	-969.343,03	-1.059.085,54	-915.479,74	-943.585,36	-1.134.004,89	-1.182.517,28	1.362.889,36	1.564.102,51	-7.694.313,48
RECEITA CORRENTE LÍQUIDA (III) = (I - II)	22.318.111,79	19.332.167,59	23.971.480,35	24.275.492,93	24.453.675,98	21.443.341,89	19.518.243,81	20.700.499,46	21.346.341,22	30.620.890,88	26.244.898,77	20.667.253,65	274.892.398,32
(-) Transferências obrigatórias da União	0,00	0,00	0,00	0,00	0,00	0,00	0,00	0,00	0,00	0,00	0,00	0,00	0,00
RECEITA CORRENTE LÍQUIDA AJUSTADA PARA	22.318.111,79	19.332.167,59	23.971.480,35	24.275.492,93	24.453.675,98	21.443.341,89	19.518.243,81	20.700.499,46	21.346.341,22	30.620.890,88	26.244.898,77	20.667.253,65	274.892.398,32
(-) Transferências obrigatórias da União	0,00	0,00	0,00	0,00	0,00	0,00	0,00	0,00	0,00	0,00	0,00	0,00	0,00
RECEITA CORRENTE LÍQUIDA AJUSTADA PARA	22.318.111,79	19.332.167,59	23.971.480,35	24.275.492,93	24.453.675,98	21.443.341,89	19.518.243,81	20.700.499,46	21.346.341,22	30.620.890,88	26.244.898,77	20.667.253,65	274.892.398,32


MARIA GISLAINE SANTANA
SAMPAIO LANDIM
GESTOR


MARIA IVANI LEITE LANDIM
TESOUREIRO


ANTONIO DE FIGUEIREDO BRITO
CONTADOR



GOVERNO MUNICIPAL DE BREJO SANTO

GOVERNO

RUA MANOEL LEITE DE MOURA

RELATÓRIO RESUMIDO DA EXECUÇÃO ORÇAMENTÁRIA

DEMONSTRATIVO DAS RECEITAS E DESPESAS PREVIDENCIÁRIAS DO REGIME PRÓPRIO DOS SERVIDORES PÚBLICOS

1º BIMESTRE - 01/01/2023 à 28/02/2023

RREO - Anexo V (LRF, Art. 53, inciso II)

Receitas Previdenciárias	Previsão Inicial	Prev. Atualizada	No Bimestre	Até Bimestre - EXERCÍCIO	Até Bimestre - EXERCÍCIO ANTERIOR
RECEITAS PREVIDENCIÁRIAS - RPPS (EXCETO INTRA-ORÇAMENTÁRIAS)	2.657.134,20	2.657.134,20	972.986,58	972.986,58	560.706,32
RECEITAS CORRENTES	2.657.134,20	2.657.134,20	972.986,58	972.986,58	560.706,32
Receita de Contribuições	0,00	0,00	0,00	0,00	0,00
Pessoal Civil	0,00	0,00	0,00	0,00	0,00
Contribuição de Servidor Ativo Civil	0,00	0,00	0,00	0,00	0,00
Contribuição de Servidor Inativo Civil	0,00	0,00	0,00	0,00	0,00
Contribuição de Pensionista Civil	0,00	0,00	0,00	0,00	0,00
Pessoal Militar	0,00	0,00	0,00	0,00	0,00
Contribuição de Militar Ativo	0,00	0,00	0,00	0,00	0,00
Contribuição de Militar Inativo	0,00	0,00	0,00	0,00	0,00
Contribuição de Pensionista Militar	0,00	0,00	0,00	0,00	0,00
Outras Contribuições Previdenciárias	0,00	0,00	0,00	0,00	0,00
Compensação Previdenciária entre RGPS e RPPS	0,00	0,00	0,00	0,00	0,00
Receita Patrimonial	0,00	0,00	0,00	0,00	0,00
Receitas Imobiliárias	0,00	0,00	0,00	0,00	0,00
Receitas de Valores Mobiliários	0,00	0,00	0,00	0,00	0,00
Outras Receitas Patrimoniais	2.657.134,20	2.657.134,20	972.986,58	972.986,58	560.706,32
Outras Receitas Correntes	0,00	0,00	0,00	0,00	0,00
RECEITAS DE CAPITAL	0,00	0,00	0,00	0,00	0,00



GOVERNO MUNICIPAL DE BREJO SANTO

GOVERNO

RUA MANOEL LEITE DE MOURA

RELATÓRIO RESUMIDO DA EXECUÇÃO ORÇAMENTÁRIA

DEMONSTRATIVO DAS RECEITAS E DESPESAS PREVIDENCIÁRIAS DO REGIME PRÓPRIO DOS SERVIDORES PÚBLICOS

1º BIMESTRE - 01/01/2023 à 28/02/2023

RREO - Anexo V (LRF, Art. 53, inciso II)

Receitas Previdenciárias	Previsão Inicial	Prev. Atualizada	No Bimestre	Até Bimestre - EXERCÍCIO	Até Bimestre - EXERCÍCIO ANTERIOR
Alienação de Bens	0,00	0,00	0,00	0,00	0,00
Outras Receitas de Capital	0,00	0,00	0,00	0,00	0,00
RECEITAS PREVIDENCIÁRIAS - RPPS (EXCETO INTRA-ORÇAMENTÁRIAS)	2.657.134,20	2.657.134,20	972.986,58	972.986,58	560.706,32
Despesas Previdenciárias	Previsão Inicial	Prev. Atualizada	No Bimestre	Até Bimestre - EXERCÍCIO	Até Bimestre - EXERCÍCIO ANTERIOR
DESPESAS PREVIDENCIÁRIAS - RPPS (EXCETO INTRA-ORÇAMENTÁRIAS)	0,00	0,00	0,00	0,00	0,00
ADMINISTRAÇÃO	0,00	0,00	0,00	0,00	0,00
Despesas Correntes	0,00	0,00	0,00	0,00	0,00
Despesas de Capital	0,00	0,00	0,00	0,00	0,00
PREVIDÊNCIA SOCIAL	0,00	0,00	0,00	0,00	0,00
Pessoal Civil	0,00	0,00	0,00	0,00	0,00
Reformas	0,00	0,00	0,00	0,00	0,00
Pensões	0,00	0,00	0,00	0,00	0,00
Outros Benefícios Previdenciários	0,00	0,00	0,00	0,00	0,00
Outras Despesas Previdenciárias	0,00	0,00	0,00	0,00	0,00
Compensação Previdenciária de Aposentadorias entre o RPPS e o	0,00	0,00	0,00	0,00	0,00
Compensação Previdenciária de Pensões entre o RPPS e o RGPS	0,00	0,00	0,00	0,00	0,00
Demais Despesas Previdenciárias	0,00	0,00	0,00	0,00	0,00
DESPESAS PREVIDENCIÁRIAS - RPPS (INTRA-ORÇAMENTÁRIAS) (VII)	0,00	0,00	0,00	0,00	0,00
RESERVA DO RPPS (VIII)	0,00	0,00	0,00	0,00	0,00
TOTAL DAS DESPESAS PREVIDENCIÁRIAS - RPPS (IX) = (VI + VII +	0,00	0,00	0,00	0,00	0,00



GOVERNO MUNICIPAL DE BREJO SANTO

GOVERNO

RUA MANOEL LEITE DE MOURA

RELATÓRIO RESUMIDO DA EXECUÇÃO ORÇAMENTÁRIA

DEMONSTRATIVO DAS RECEITAS E DESPESAS PREVIDENCIÁRIAS DO REGIME PRÓPRIO DOS SERVIDORES PÚBLICOS


1º BIMESTRE - 01/01/2023 à 28/02/2023


RREO - Anexo V (LRF, Art. 53, inciso II)

Despesas Previdenciárias	Previsão Inicial	Prev. Atualizada	No Bimestre	Até Bimestre - EXERCÍCIO	Até Bimestre - EXERCÍCIO ANTERIOR
RESULTADO PREVIDENCIÁRIO - RPPS (X) = (V + IX)	0,00	0,00	0,00	0,00	0,00

SALDO DAS DISPONIBILIDADES FINANCEIRAS E INVESTIMENTOS DO RPPS	Mês Anterior	Até Bimestre - EXERCÍCIO
CAIXA	0,00	0,00
CONTAS BANCÁRIAS	0,00	0,00
INVESTIMENTOS	0,00	0,00
TOTAL	0,00	0,00


MARIA GISLAÏNE SANTANA
SAMPAIO LANDIM
GESTOR


MARIA IVANI LEITE LANDIM
TESOUREIRO


ANTONIO DE FIGUEIREDO BRITO
CONTADOR



GOVERNO MUNICIPAL DE BREJO SANTO

GOVERNO

RUA MANOEL LEITE DE MOURA

RELATÓRIO RESUMIDO DA EXECUÇÃO ORÇAMENTÁRIA

Demonstrativo dos Resultados Primário e Nominal

1º BIMESTRE - 01/01/2023 à 28/02/2023

LRF. Art. 53 inciso III - Anexo IV

Receitas Orçamentárias	Previsão Atualizada	Receitas Realizadas (a)
RECEITAS CORRENTES (I)	317.591.753,06	49.824.381,29
Impostos, Taxas e Contribuições de Melhoria	24.566.035,87	3.220.115,88
IPTU	0,00	0,00
ISS	0,00	0,00
ITBI	0,00	0,00
IRRF	9.134.451,10	1.750.611,37
Outros Impostos, Taxas e Contribuições de Melhoria	15.431.584,77	1.469.504,51
Contribuições	0,00	0,00
Receita Patrimonial	2.657.134,20	972.986,58
Aplicações Financeiras (II)	2.415.293,91	940.071,19
Outras Receitas Patrimoniais	241.840,29	32.915,39
Transferências Correntes	287.228.012,63	45.370.233,24
Cota-Parte do FPM	0,00	0,00
Cota-Parte do ICMS	0,00	0,00
Cota-Parte do IPVA	0,00	0,00
Cota-Parte do ITR	0,00	0,00
Transferências da LC 87/1996	0,00	0,00
Transferências da LC n° 61/1989	0,00	0,00
Transferências do FUNDEB	0,00	0,00
Outras Transferências Correntes	287.228.012,63	45.370.233,24
Demais Receitas Correntes	3.140.570,36	261.045,59



GOVERNO MUNICIPAL DE BREJO SANTO

GOVERNO

RUA MANOEL LEITE DE MOURA

RELATÓRIO RESUMIDO DA EXECUÇÃO ORÇAMENTÁRIA

Demonstrativo dos Resultados Primário e Nominal

1º BIMESTRE - 01/01/2023 à 28/02/2023

LRF. Art. 53 inciso III - Anexo IV

Receitas Orçamentárias	Previsão Atualizada	Receitas Realizadas (a)
Outras Receitas Financeiras (III)	0,00	0,00
Receitas Correntes Restantes	3.140.570,36	261.045,59
RECEITAS PRIMÁRIAS CORRENTES (IV) = (I - II - III)	315.282.825,74	48.882.774,01
RECEITAS DE CAPITAL (V)	54.661.334,05	21.000,00
Operações de Crédito (VI)	0,00	0,00
Amortização de Empréstimos (VII)	0,00	0,00
Alienação de Bens	1.939.463,98	0,00
Receitas de Alienação de Investimentos Temporários (VIII)	0,00	0,00
Receitas de Alienação de Investimentos Permanentes (IX)	0,00	0,00
Outras Alienações de Bens	1.939.463,98	0,00
Transferências de Capital	52.721.870,07	21.000,00
Convênios	0,00	0,00
Outras Transferências de Capital	52.721.870,07	21.000,00
Outras Receitas de Capital	0,00	0,00
Outras Receitas de Capital Não Primárias (X)	0,00	0,00
Outras Receitas de Capital Primárias	0,00	0,00
RECEITAS PRIMÁRIAS DE CAPITAL (XI) = (V - VI - VII - VIII - IX - X)	54.661.334,05	21.000,00
RECEITA PRIMÁRIA TOTAL (XII) = (IV + XI)	369.944.159,79	48.903.774,01



GOVERNO MUNICIPAL DE BREJO SANTO

GOVERNO

RUA MANOEL LEITE DE MOURA


RELATÓRIO RESUMIDO DA EXECUÇÃO ORÇAMENTÁRIA


Demonstrativo dos Resultados Primário e Nominal

1º BIMESTRE - 01/01/2023 à 28/02/2023

Despesas Orçamentárias	Atualizada (e)	Emp. Até Bi. (f)	Liq. Até Bi	Pago Até Bi (j)	Restos P Pagos Até BI.	Restos NP Liqui Até BI.	Restos NP Pagos Até BI.
DESPESAS CORRENTES (XIII)	305.139.381,81	175.096.319,02	22.274.126,06	15.927.389,84	19.103.204,67	3.141.269,26	3.011.731,93
Pessoal e Encargos Sociais	124.269.121,92	98.059.819,34	14.907.293,75	8.628.116,27	13.789.957,51	0,00	0,00
Juros e Encargos da Dívida (XIV)	65.057,28	354.593,04	56.529,33	56.529,33	0,00	0,00	0,00
Outras Despesas Correntes	180.805.202,61	76.681.906,64	7.310.302,98	7.242.744,24	5.313.247,16	3.141.269,26	3.011.731,93
DESPESAS PRIMÁRIAS CORRENTES (XV) = (XIII - XIV)	305.074.324,53	174.741.725,98	22.217.596,73	15.870.860,51	19.103.204,67	3.141.269,26	3.011.731,93
DESPESAS DE CAPITAL (XVI)	56.587.127,12	4.895.445,80	779.679,49	818.698,49	5.189.995,46	0,00	0,00
Investimentos	51.194.862,56	1.350.445,80	41,00	39.060,00	5.189.995,46	0,00	0,00
Inversões Financeiras	70.451,39	0,00	0,00	0,00	0,00	0,00	0,00
Concessão de Empréstimos e Financiamentos (XVII)	0,00	0,00	0,00	0,00	0,00	0,00	0,00
Aquisição de Título de Capital já Integralizado	0,00	0,00	0,00	0,00	0,00	0,00	0,00
Aquisição de Título de Crédito (XIX)	0,00	0,00	0,00	0,00	0,00	0,00	0,00
Demais Inversões Financeiras	70.451,39	0,00	0,00	0,00	0,00	0,00	0,00
Amortização da Dívida (XX)	5.321.813,17	3.545.000,00	779.638,49	779.638,49	0,00	0,00	0,00
DESPESAS PRIMÁRIAS DE CAPITAL (XXI) = (XVI - XVII -	51.265.313,95	1.350.445,80	41,00	39.060,00	5.189.995,46	0,00	0,00
RESERVA DE CONTINGÊNCIA (XXII)	3.670.000,00	0,00	0,00	0,00	0,00	0,00	0,00
DESPESA PRIMÁRIA TOTAL (XXIII) = (XV + XXI + XXII)	360.009.638,48	176.092.171,78	22.217.637,73	15.909.920,51	24.293.200,13	3.141.269,26	3.011.731,93


MARIA GISLAINE SANTANA
SAMPAIO LANDIM
GESTOR


MARIA IVANI LEITE LANDIM
TESOUREIRO


ANTONIO DE FIGUEIREDO BRITO
CONTADOR



GOVERNO MUNICIPAL DE BREJO SANTO

GOVERNO

RUA MANOEL LEITE DE MOURA

RELATÓRIO RESUMIDO DA EXECUÇÃO ORÇAMENTÁRIA DEMONSTRATIVOS DOS RESTOS A PAGAR POR PODER E ÓRGÃO

1º BIMESTRE - 01/01/2023 à 28/02/2023

LRF. Art. 53 inciso V - Anexo II

PODER / ÓRGÃO	RESTOS A PAGAR PROCESSADOS					RESTOS A NÃO PAGAR PROCESSADOS			
	Exercícios Anteriores	Exercício Atual	Canceladoss	Pago	a Pagar	Inscritos	Canceladoss	Pago	a Pagar
01 - CAMARA MUNICIPAL	0,00	7.500,00	0,00	0,00	7.500,00	3.813.643,19	0,00	0,00	3.813.643,19
02 - GABINETE DO PREFEITO	0,00	44.210,00	0,00	0,00	44.210,00	1.001.974,83	0,00	0,00	1.001.974,83
03 - FUNDO MUNICIPAL DE EDUCACAO	0,00	4.356.377,04	0,00	0,00	4.356.377,04	68.982.890,76	0,00	0,00	68.982.890,76
04 - FUNDO MUNICIPAL DE SAUDE	0,00	1.581.086,03	0,00	0,00	1.581.086,03	56.080.275,55	0,00	0,00	56.080.275,55
05 - FUNDO MUNICIPAL DE ACAO SOCIAL	0,00	243.839,27	0,00	0,00	243.839,27	3.556.311,15	0,00	0,00	3.556.311,15
06 - SAAEBS - SERV. AUTONOMO DE AGUA E ESGOTO	0,00	28.335,80	0,00	0,00	28.335,80	2.089.252,00	0,00	0,00	2.089.252,00
07 - PROCURADORIA GERAL DO MUNICIPIO	0,00	24.006,00	0,00	0,00	24.006,00	438.349,45	0,00	0,00	438.349,45
08 - OUVIDORIA GERAL DO MUNICIPIO	0,00	16.848,00	0,00	0,00	16.848,00	330.760,00	0,00	0,00	330.760,00
09 - GOVERNO E ARTICULACAO POLITICA	0,00	18.916,00	0,00	0,00	18.916,00	274.917,10	0,00	0,00	274.917,10
10 - PLANEJAMENTO E GESTAO	0,00	180.554,27	0,00	0,00	180.554,27	3.432.294,06	0,00	0,00	3.432.294,06
11 - SECRETARIA DE FINANÇAS	0,00	48.101,00	0,00	0,00	48.101,00	5.620.027,18	0,00	0,00	5.620.027,18
12 - INFRAESTRUTURA, OBRAS E URBANISMO	0,00	343.875,18	0,00	0,00	343.875,18	10.498.466,34	0,00	0,00	10.498.466,34
14 - SEC. DE CULTURA, TURISMOS	0,00	65.519,18	0,00	0,00	65.519,18	1.224.077,62	0,00	0,00	1.224.077,62
15 - SEC. DE MEIO AMBIENTE	0,00	84.176,00	0,00	0,00	84.176,00	1.764.962,08	0,00	0,00	1.764.962,08
16 - SEC. DESENVOLVIMENTO AGRARIO	0,00	39.245,33	0,00	0,00	39.245,33	921.791,72	0,00	0,00	921.791,72
17 - SEC. DE ESPORTE, LAZER E JUVENTUDE	0,00	60.186,68	0,00	0,00	60.186,68	721.609,43	0,00	0,00	721.609,43
TOTAL	0,00	7.142.775,78	0,00	0,00	7.142.775,78	160.751.602,46	0,00	0,00	160.751.602,46

MARIA GISLAINE SANTANA
SAMPAIO LANDIM
GESTOR

MARIA IVANI LEITE LANDIM, ANTONIO DE FIGUEIREDO BRITO
TESOUREIRO CONTADOR

RUA MANOEL LEITE DE MOURA
CNPJ: 07.620.701/0001-72



GOVERNO MUNICIPAL DE BREJO SANTO

GOVERNO

RUA MANOEL LEITE DE MOURA

RELATÓRIO RESUMIDO DA EXECUÇÃO ORÇAMENTÁRIA

Dem. das Receitas e Despesas com Manut. e Desenv. do Ensino

1º BIMESTRE - 01/01/2023 à 28/02/2023

LEI 9.394/96 - Art. 72. Anexo X

Receitas Orçamentárias	Previsão Inicial	Prev. Atualizada (a)	No Bimestre	Até Bimestre (b)	% (b/a)
RECEITA DE RESULTANTE DE IMPOSTOS (I)	24.566.035,87	24.566.035,87	3.220.115,88	3.220.115,88	13,11
Receitas Impostos	24.566.035,87	24.566.035,87	3.220.115,88	3.220.115,88	13,11
Receitas de Transferencias (III)	0,00	0,00	0,00	0,00	0,00
Dedução da Rec. P/Formação do FUNDEB(II)	12.126.864,75	12.126.864,75	2.926.991,87	2.926.991,87	24,14
Outras Receitas de Transferencias	0,00	0,00	0,00	0,00	0,00
(-) Transferencias Constituicoes Legais	0,00	0,00	0,00	0,00	0,00
Transf. MULTIGOVERNAMENTAIS DO FUNDEB (IV)	0,00	0,00	0,00	0,00	0,00
TOTAL DAS RECEITAS (V) = (I + III - II)	24.459.669,28	24.459.669,28	3.218.579,79	3.218.579,79	13,16
Despesas Orçamentárias	Dota. Inicial	Dota. Atualizada (c)	No Bimestre	Até Bimestre (d)	% (d/c)
VINC. AS RECEITAS RESULT. DE IMPOSTOS (VI)	24.566.035,87	24.566.035,87	3.220.115,88	3.220.115,88	13,11
Despesas com Ensino Fundamental (VII)	0,00	0,00	0,00	0,00	0,00
Outras Despesas do Ensino	24.566.035,87	24.566.035,87	3.220.115,88	3.220.115,88	13,11
VINC.AO FUNDEB NO ENSINO FUNDAMENTAL (VIII)	0,00	0,00	0,00	0,00	0,00
Remuneracao dos Prof. do Magisterio	0,00	0,00	0,00	0,00	0,00
Outras Despesas do Ensino Fundamental	0,00	0,00	0,00	0,00	0,00
TOTAL DAS DESPESAS COM ENSINO (X)	24.566.035,87	24.566.035,87	3.220.115,88	3.220.115,88	13,11
PERDA/GANHO NAS TRANSFERENCIAS DO FUNDEF (XI) = (II-IV)	0,00	0,00	0,00	0,00	0,00
TOTAL CONSIDERADO P/ FINS LIMITE CONSTITUCIONAL (XII) = (VI) + (VIII) + (XI)	24.566.035,87	24.566.035,87	3.220.115,88	3.220.115,88	13,11



GOVERNO MUNICIPAL DE BREJO SANTO

GOVERNO

RUA MANOEL LEITE DE MOURA

RELATÓRIO RESUMIDO DA EXECUÇÃO ORÇAMENTÁRIA

Dem. das Receitas e Despesas com Manut. e Desenv. do Ensino

1º BIMESTRE - 01/01/2023 à 28/02/2023

LEI 9.394/96 - Art. 72. Anexo X

TABELA DE CUMPRIMENTO DOS LIMITES CONSTITUCIONAIS

DESCRIÇÃO	PERCENTUAL
MÍNIMO DE 25% / 18% DAS RECEITAS RESULTANTES DE IMPOSTOS NA MANUTENÇÃO E DESENVOLVIMENTO DO ENSINO. CAPUT DO ARTIGO 212 DA CF/88	9,57
MÍNIMO DE 70% / 30% DAS DESPESAS COM MDE NO ENSINO FUNDAMENTAL. CAPUT 1º DO ARTIGO 212 DA CF/88	0,41
MÍNIMO 70% DO FUNDEB NA REMUNERAÇÃO DO MAGISTÉRIO ENSINO FUNDAMENTAL. § 5º DO ARTIGO 60 DO ADCT DA CF/88	68,54

DESPESAS COM MANUTENÇÃO E DESENVOLVIMENTO DO ENSINO POR SUBFUNÇÃO

Subfunção	Dotação Inicial	Dotação Atualizada (c)	No Bimestre	Até Bimestre (d)	% (d/c)
Ensino Fundamental	109.666.539,46	109.666.539,46	8.012.885,51	8.012.885,51	7,31
Ensino Médio	0,00	0,00	0,00	0,00	0,00
Ensino Profissional	0,00	0,00	0,00	0,00	0,00
Ensino Superior	229.299,20	229.299,20	0,00	0,00	0,00
Educação Infantil	20.817.636,73	20.817.636,73	2.084.721,28	2.084.721,28	10,01
Educação de Jovens e Adultos	0,00	0,00	0,00	0,00	0,00
Educação Especial	0,00	0,00	0,00	0,00	0,00
TOTAL DAS DESPESAS	130.713.475,39	130.713.475,39	10.097.606,79	0,00	0,00

MARIA GISLAINE SANTANA
SAMPAIO LANDIM

MARIA IVANI LEITE LANDIM
TESOUREIRO

ANTONIO DE FIGUEIREDO BRITO
CONTADOR



GOVERNO MUNICIPAL DE BREJO SANTO

GOVERNO

RUA MANOEL LEITE DE MOURA

RELATÓRIO RESUMIDO DA EXECUÇÃO ORÇAMENTÁRIA

Dem. das Receitas e Despesas com Saúde

1º BIMESTRE - 01/01/2023 à 28/02/2023

RREO - Anexo XII (ADCT, art. 77)

Receitas Orçamentárias	Previsão Inicial	Prev. Atualizada (a)	Até Bimestre (b)	% (b/a)
RECEITAS DE IMPOSTOS LÍQUIDAS E TRANSF. CONSTITUCIONAIS E LEGAIS (I)	24.566.035,87	24.566.035,87	3.220.115,88	13,11
Impostos	24.566.035,87	24.566.035,87	3.220.115,88	13,11
Multas, Juros de Mora e Outros Encargos dos Impostos	0,00	0,00	0,00	0,00
Dívida Ativa dos Impostos	0,00	0,00	0,00	0,00
Multas, Juros de Mora, Atual. Mon. Outros Encar. da Dívida Ativa dos Impostos	0,00	0,00	0,00	0,00
Receitas de Transferências Constitucionais e Legais	0,00	0,00	0,00	0,00
TRANSFERÊNCIAS DE RECURSOS DO SISTEMA ÚNICO DE SAÚDE - SUS (II)	0,00	0,00	0,00	0,00
RECEITAS DE OPERAÇÕES DE CRÉDITO VINCULADAS À SAÚDE (III)	0,00	0,00	0,00	0,00
OUTRAS RECEITAS ORÇAMENTÁRIAS	340.830.473,06	340.830.473,06	43.811.833,66	12,85
(-) DEDUÇÃO PARA O FUNDEB	12.126.864,75	12.126.864,75	2.926.991,87	24,14
TOTAL	365.290.142,34	365.290.142,34	47.030.413,45	12,87
Despesas Orçamentárias	Dota. Inicial	Dota. Atualizada (c)	Até Bimestre (d)	% (d/c)
DESPESAS CORRENTES	82.087.725,91	82.087.725,91	6.800.462,83	8,28
Pessoal e Encargos Sociais	23.243.782,11	23.243.782,11	3.303.529,59	14,21
Juros e Encargos da Dívida	0,00	0,00	0,00	0,00
Outras Despesas Correntes	58.843.943,80	58.843.943,80	3.496.933,24	5,94
DESPESA DE CAPITAL	3.034.034,84	3.034.034,84	0,00	0,00
Investimentos	3.034.034,84	3.034.034,84	0,00	0,00
Inversões Financeiras	0,00	0,00	0,00	0,00
Amortização da Dívida	0,00	0,00	0,00	0,00
TOTAL (IV)	85.121.760,75	85.121.760,75	6.800.462,83	7,99



GOVERNO MUNICIPAL DE BREJO SANTO

GOVERNO

RUA MANOEL LEITE DE MOURA

RELATÓRIO RESUMIDO DA EXECUÇÃO ORÇAMENTÁRIA

Dem. das Receitas e Despesas com Saúde

1º BIMESTRE - 01/01/2023 à 28/02/2023

RREO - Anexo XII (ADCT, art. 77)

DESPESAS PRÓPRIAS COM AÇÕES E SERV. PÚBLICOS DE SAÚDE

DESCRIÇÃO	Dota. Inicial	Dota. Atualizada	Até Bimestre (e)	% (e/f)
DESPESAS COM SAÚDE	100.817.300,46	100.817.300,46	7.237.488,89	26,36
(+) RESTOS A PAGAR INSCRITOS EM EXERCÍCIOS ANTERIORES E LIQUIDADOS NO EXERCÍCIO ATUAL	0,00	0,00	632.804,51	-
(-) DESPESAS COM INATIVOS E PENSIONISTAS	0,00	0,00	0,00	-
(-) DESPESAS CUSTEADAS COM OUT. RECURSOS DEST. À SAÚDE	0,00	0,00	7.595.769,29	27,67
Recursos de Transferências do Sistemas Único de Saúde - SUS	0,00	0,00	7.595.769,29	27,67
Recursos de Operações de Crédito	0,00	0,00	0,00	-
Outros Recursos	0,00	0,00	0,00	-
(-) RESTOS A PAGAR INSCRITOS NO EXERCÍCIO SEM DISPONIBILIDADE FINANCEIRA DE RECURSOS PRÓPRIOS VINCULADOS	0,00	0,00	0,00	-
TOTAL DESPESAS PRÓPRIAS COM AÇÕES E SERV. PÚB. DE SAÚDE (f)	100.817.300,46	100.817.300,46	274.524,11	0,29



GOVERNO MUNICIPAL DE BREJO SANTO

GOVERNO

RUA MANOEL LEITE DE MOURA

RELATÓRIO RESUMIDO DA EXECUÇÃO ORÇAMENTÁRIA

Dem. das Receitas e Despesas com Saúde

1º BIMESTRE - 01/01/2023 à 28/02/2023

RREO - Anexo XII (ADCT, art. 77)

DESPESAS COM SAÚDE POR SUBFUNÇÃO

Subfunção	Dotação Inicial	Dotação Atualizada (g)	Até Bimestre (h)	% (h/g)
Atenção Básica	43.199.139,67	43.199.139,67	3.045.006,79	7,05
Assistência Hospitalar e Ambulatorial	38.999.750,20	38.999.750,20	3.475.406,84	8,91
Suporte Profilático e Terapêutico	344.268,62	344.268,62	0,00	0,00
Vigilância Sanitária	2.259.829,60	2.259.829,60	280.049,20	12,39
Vigilância Epidemiológica	306.772,66	306.772,66	0,00	0,00
Alimentação e Nutrição	12.000,00	12.000,00	0,00	0,00
TOTAL DAS DESPESAS	85.121.760,75	85.121.760,75	6.800.462,83	7,99

MARIA GISLAINE SANTANA
SAMPAIO LANDIM
GESTOR

MARIA IVANI LEITE LANDIM
TESOUREIRO

ANTONIO DE FIGUEIREDO BRITO
CONTADOR



GOVERNO MUNICIPAL DE BREJO SANTO

GOVERNO

RUA MANOEL LEITE DE MOURA

RELATÓRIO RESUMIDO DA EXECUÇÃO ORÇAMENTÁRIA

DEMONSTRATIVO DA PROJEÇÃO ATUARIAL DO REGIME PRÓPRIO DE PREVIDÊNCIA SOCIAL DOS SERVIDORES PÚBLICOS

1º BIMESTRE - 01/01/2023 à 28/02/2023

RREO - AnexoXIII (LRF, Art. 53, § 1º, inciso II)

EXERCÍCIO	RECEITAS PREVIDENCIÁRIAS	DESPESAS PREVIDENCIÁRIAS	RESULTADO PREVIDENCIÁRIO	SALDO FINANCEIRO DO EXERCÍCIO
-	0,00	0,00	0,00	0,00

MARIA GISLAINE SANTANA
SAMPAIO LANDIM
GESTOR

MARIA IVANI LEITE LANDIM
TESOUREIRO

ANTONIO DE FIGUEIREDO BRITO
CONTADOR



GOVERNO MUNICIPAL DE BREJO SANTO

GOVERNO

RUA MANOEL LEITE DE MOURA

RELATÓRIO RESUMIDO DA EXECUÇÃO ORÇAMENTÁRIA

DEMONSTRATIVO DAS PARCERIAS PÚBLICO-PRIVADAS

1º BIMESTRE - 01/01/2023 à 28/02/2023

RREO - Anexo XVII (Lei nº 11.079, de 30.12.2004, arts. 22, 25 e 28)

Receitas Previdenciárias	SALDO 31 Dezembro EXERCÍCIO ANTERIOR	No Bimestre	Até Bimestre - EXERCÍCIO	SALDO TOTAL
Contrapartida para Provisões de PPP	0,00	0,00	0,00	0,00
TOTAL DE PASSIVOS (I)	0,00	0,00	0,00	0,00
Obrigações Não Relacionadas a Serviços	0,00	0,00	0,00	0,00
Contrapartida para Ativos da SPE	0,00	0,00	0,00	0,00
Provisões de PPP	0,00	0,00	0,00	0,00
GARANTIAS DE PPP (II)	0,00	0,00	0,00	0,00
SALDO LÍQUIDO DE PASSIVOS DE PPP (III) = (I-II)	0,00	0,00	0,00	0,00
PASSIVOS CONTINGENTES	0,00	0,00	0,00	0,00
Contraprestações Futuras	0,00	0,00	0,00	0,00
Riscos Não Provisionados	0,00	0,00	0,00	0,00
Outros Passivos Contingentes	0,00	0,00	0,00	0,00
ATIVOS CONTINGENTES	0,00	0,00	0,00	0,00
Serviços Futuros	0,00	0,00	0,00	0,00
Outros Ativos Contingentes	0,00	0,00	0,00	0,00



GOVERNO MUNICIPAL DE BREJO SANTO

GOVERNO

RUA MANOEL LEITE DE MOURA

RELATÓRIO RESUMIDO DA EXECUÇÃO ORÇAMENTÁRIA


DEMONSTRATIVO DAS PARCERIAS PÚBLICO-PRIVADAS


1º BIMESTRE - 01/01/2023 à 28/02/2023

RREO - Anexo XVII (Lei nº 11.079, de 30.12.2004, arts. 22, 25 e 28)

Despesas Previdenciárias	Exercício Anterior	Exercício Corrente	EC + 1	EC + 2	EC + 3	EC + 4	EC + 5	EC + 6	EC + 7	EC + 8	EC + 9
Do Ente Federado	0,00	0,00	0,00	0,00	0,00	0,00	0,00	0,00	0,00	0,00	0,00
Das Estatais Não-Dependentes	0,00	0,00	0,00	0,00	0,00	0,00	0,00	0,00	0,00	0,00	0,00
TOTAL DAS DESPESAS	0,00	0,00	0,00	0,00	0,00	0,00	0,00	0,00	0,00	0,00	0,00
RECEITA CORRENTE LÍQUIDA (RCL)	0,00	274.892.398,32	0,00	0,00	0,00	0,00	0,00	0,00	0,00	0,00	0,00
TOTAL DAS DESPESAS / RCL (%)	0,00	0,00	0,00	0,00	0,00	0,00	0,00	0,00	0,00	0,00	0,00


MARIA GISLAÏNE SANTANA
SAMPAIO LANDIM
GESTOR


MARIA IVANI LEITE LANDIM
TESOUREIRO


ANTONIO DE FIGUEIREDO BRITO
CONTADOR



GOVERNO MUNICIPAL DE BREJO SANTO

GOVERNO

RUA MANOEL LEITE DE MOURA

RELATÓRIO RESUMIDO DA EXECUÇÃO ORÇAMENTÁRIA

Demonstrativo Simplificado

1º BIMESTRE - 01/01/2023 à 28/02/2023

LRF, Art. 48 - Anexo XVIII

BALANÇO ORÇAMENTÁRIO - RECEITAS	No Bimestre	Até o Bimestre
Previsão Inicial da Receita	60.899.418,16	365.396.508,93
Previsão Atualizada da Receita	60.899.418,16	365.396.508,93
Receitas Realizadas	47.031.949,54	47.031.949,54
Défict Orçamentário	13.867.468,62	318.364.559,39
Saldos de Exercícios Anteriores	0,00	0,00

BALANÇO ORÇAMENTÁRIO - DESPESAS	No Bimestre	Até o Bimestre
Dotação Inicial	60.899.418,16	365.396.508,93
Créditos Adicionais	0,00	0,00
Dotação Atualizada	60.899.418,16	365.396.508,93
Despesas Empenhadas	184.640.466,57	184.640.466,57
Despesas Liquidadas	23.888.864,11	null
Superávit Orçamentário	123.741.048,41	180.756.042,36

DESPESAS POR FUNÇÃO / SUBFUNÇÃO	No Bimestre	Até o Bimestre
Despesas Empenhadas	184.640.466,57	184.640.466,57
Despesas Liquidadas	23.888.864,11	null

RECEITA CORRENTE LÍQUIDA - RCL	No Bimestre	Até o Bimestre
RECEITA CORRENTE LÍQUIDA - RCL	47.031.949,54	47.031.949,54



GOVERNO MUNICIPAL DE BREJO SANTO
GOVERNO
RUA MANOEL LEITE DE MOURA
RELATÓRIO RESUMIDO DA EXECUÇÃO ORÇAMENTÁRIA
Demonstrativo Simplificado
1º BIMESTRE - 01/01/2023 à 28/02/2023

LRF, Art. 48 - Anexo XVIII

RECEITAS/DESPESAS DOS REGIMES DE PREVIDÊNCIA	No Bimestre	Até o Bimestre		
Regime Geral de Previdência Social	0,00	0,00		
Receitas Previdenciárias (I)	0,00	0,00		
Despesas Previdenciárias (II)	0,00	0,00		
Resultado Previdenciário (III) = (I - II)	0,00	0,00		
Regime Próprio de Previdência Social dos Servidores Públicos	0,00	0,00		
Receitas Previdenciárias (IV)	null	null		
Despesas Previdenciárias (V)	null	null		
Resultado Previdenciário (VI) = (IV - V)	null	null		
RESULTADOS NOMINAL E PRIMARIO	AMF da LDO (a)	Apurado Até Bimestree (b)	% em Relação a Meta (b/a)	
Resultado Nominal	0,00	0,00	0,00	
Resultado Primário	0,00	0,00	0,00	
MOVIMENTAÇÃO DOS RESTOS A PAGAR	Inscrição	Cancelado Até	Pgto Até	Saldo a Pagar
POR PODER E MINISTÉRIO PÚBLICO	7.142.775,78	0,00	0,00	167.894.378,2
RESTOS A PAGAR PROCESSADOS	7.142.775,78	0,00	0,00	7.142.775,78
Poder Executivo	7.142.775,78	0,00	0,00	7.142.775,78
Poder Legislativo	0,00	0,00	0,00	0,00
Poder Judiciário	0,00	0,00	0,00	0,00
Ministério Público	0,00	0,00	0,00	0,00
RESTOS A PAGAR NÃO-PROCESSADOS	160.751.602,46	0,00	0,00	160.751.602,4
Poder Executivo	160.751.602,46	0,00	0,00	160.751.602,4
Poder Legislativo	0,00	0,00	0,00	0,00
Poder Judiciário	0,00	0,00	0,00	0,00
Ministério Público	0,00	0,00	0,00	0,00



GOVERNO MUNICIPAL DE BREJO SANTO
GOVERNO
RUA MANOEL LEITE DE MOURA
RELATÓRIO RESUMIDO DA EXECUÇÃO ORÇAMENTÁRIA
Demonstrativo Simplificado
1º BIMESTRE - 01/01/2023 à 28/02/2023

LRF, Art. 48 - Anexo XVIII

DESPESAS COM MANUTENÇÃO E DESENVOLVIMENTO DO ENSINO - MDE	Apurado até Bimestre	Mínimo a Aplicar no Exercício	Aplicado até Bimestre
Mínimo Anual de 18%/25% das Receitas de Impostos na Manutenção e Desenvolvimento do Ensino - MDE	1.710.838,57	25,00%	9,57
Maximo Anual de 30% das Despesas com MDE no Ensino Fundamental	9.256.993,64	30,00%	68,54
Mínimo Anual de 70% do FUNDEF na Remuneração dos Professores do Ensino Fundamental	55.117,32	70,00%	0,41

RECEITAS DE OPERAÇÕES DE CRÉDITO E DESPESAS DE CAPITAL	Apurado no Bimestre	Saldo a Realizar
Receitas e Operações de Créditos	0,00	0,00
Despesa de Capital Líquida	0,00	0,00



GOVERNO MUNICIPAL DE BREJO SANTO

GOVERNO


RUA MANOEL LEITE DE MOURA RELATÓRIO RESUMIDO DA EXECUÇÃO ORÇAMENTÁRIA Demonstrativo Simplificado


1º BIMESTRE - 01/01/2023 à 28/02/2023

LRF, Art. 48 - Anexo XVIII

RECEITA DA ALIENAÇÃO DE ATIVOS E APLICAÇÃO DOS RECURSOS	Apurado até Bimestre		Saldo a Realizar
Receita de Capital Resultante da Alienação de Ativos		0,00	0,00
Aplicação dos Recursos da Alienação de Ativos		0,00	0,00
DESPESAS COM AÇÕES E SERVIÇOS PÚBLICOS DE SAÚDE	Apurado até Bimestre	Mínimo a Aplicar no	Aplicado até Bimestre
Despesas Próprias com Ações e Serviços Públicos de Saúde	274.524,11	15,00%	0,29


MARIA GISLAINE SANTANA
SAMPAIO LANDIM
GESTOR


MARIA IVANI LEITE LANDIM
TESOUREIRO


ANTONIO DE FIGUEIREDO BRITO
CONTADOR