



Prefeitura de

**BREJO  
SANTO**

Cidade de todos

**SECRETARIA  
DE FINANÇAS**

## EDITAL

O prefeito Municipal de Brejo Santo, no uso de suas atribuições que lhe são conferidas pela Lei Orgânica Municipal, e de conformidade com a determinação contida na Lei complementar Nº 101, DE 04 DE MAIO de 2000 (Lei de Responsabilidade Fiscal), **AUTORIZA** a publicação mediante afixação na Secretaria da Câmara e da Prefeitura Municipal, na mídia eletrônica, com os seguintes endereços na INTERNET: <http://www.brejosanto.ce.gov.br/rgf/> e em demais locais de amplo acesso público, para a divulgação nesta data do **RGF – Relatório de Gestão Fiscal** (arts. 54 e 55, Lei Complementar nº 101/2000), referente ao **3º Quadrimestre do exercício de 2022**.

Paço da PREFEITURA MUNICIPAL DE BREJO SANTO, em 30 de JANEIRO de 2023.

-----  
MARIA GISLAINE SANTANA SAMPAIO LANDIM  
- Prefeita Municipal -



# PREFEITURA MUNICIPAL DE BREJO SANTO

GOVERNO

R. MANOEL INACIO BEZERRA

## RELATÓRIO DE GESTÃO FISCAL

### Demonstrativo da Despesa com Pessoal

3º QUADRIMESTRE - 01/09/2022 à 31/12/2022

LRF. Art. 55 inciso I - alinea "a" - Anexo I

Despesas	Janeiro/22	Fevereiro/22	Março/22	Abril/22	Maió/22	Junho/22	Julho/22	Agosto/22	Setembro/22	Outubro/22	Novembro/22	Dezembro/22	TOTAL 12 MESES
<b>DESPESA BRUTA COM PESSOAL (I)</b>	0,00	0,00	0,00	0,00	0,00	0,00	0,00	0,00	0,00	0,00	0,00	0,00	0,00
<b>Pessoal Ativo</b>	6.027.123,41	6.878.288,38	7.235.478,62	7.744.295,66	7.836.668,42	12.150.942,08	8.494.848,99	8.337.251,04	8.267.309,49	8.376.592,14	8.235.204,83	20.120.540,09	109.704.543,15
Vencimentos, Vantagens e Outras Despesas Variáveis	5.835.974,24	5.883.203,74	6.372.145,82	6.369.308,13	6.441.739,37	10.727.860,58	7.004.991,43	6.867.669,07	6.857.625,64	6.892.896,73	6.898.191,23	15.257.585,34	91.409.191,32
Obrigações Patronais	191.149,17	995.084,64	863.332,80	1.374.987,53	1.394.929,05	1.423.081,50	1.489.857,56	1.469.581,97	1.409.683,85	1.483.695,41	1.337.013,60	4.862.954,75	18.295.351,83
Benefícios Previdenciários	0,00	0,00	0,00	0,00	0,00	0,00	0,00	0,00	0,00	0,00	0,00	0,00	0,00
<b>Pessoal Inativo e Pensionistas</b>	1.212,00	1.212,00	1.212,00	1.212,00	1.212,00	1.818,00	1.212,00	1.212,00	1.212,00	1.212,00	1.212,00	1.818,00	15.756,00
Aposentadorias, Reserva e Reformas	0,00	0,00	0,00	0,00	0,00	0,00	0,00	0,00	0,00	0,00	0,00	0,00	0,00
Pensões	1.212,00	1.212,00	1.212,00	1.212,00	1.212,00	1.818,00	1.212,00	1.212,00	1.212,00	1.212,00	1.212,00	1.818,00	15.756,00
Outros Benefícios Previdenciários	0,00	0,00	0,00	0,00	0,00	0,00	0,00	0,00	0,00	0,00	0,00	0,00	0,00
Outras Despesas de Pessoal decorrentes de	0,00	0,00	0,00	0,00	0,00	0,00	0,00	0,00	0,00	0,00	0,00	0,00	0,00
<b>DESPESAS NÃO COMPUTADAS (\$ 1º do art. 19 da LRF)</b>	0,00	9.471,00	0,00	7.740,68	7.921,13	40.759,62	7.915,90	18.608,75	6.071,36	42.650,54	21.895,87	21.936,82	184.971,67
Indenizações por Demissão e Incentivos à Demissão	0,00	9.471,00	0,00	7.740,68	7.921,13	40.759,62	7.915,90	18.608,75	6.071,36	42.650,54	21.895,87	21.936,82	184.971,67
Decorrentes de Decisão Judicial de Período Anterior	0,00	0,00	0,00	0,00	0,00	0,00	0,00	0,00	0,00	0,00	0,00	0,00	0,00
Despesas de Exercícios Anteriores de Período	0,00	0,00	0,00	0,00	0,00	0,00	0,00	0,00	0,00	0,00	0,00	0,00	0,00
Inativos e Pensionistas com Recursos Vinculados	0,00	0,00	0,00	0,00	0,00	0,00	0,00	0,00	0,00	0,00	0,00	0,00	0,00
<b>DESPESA LÍQUIDA COM PESSOAL (III) = (I - II)</b>	6.028.335,41	6.870.029,38	7.236.690,62	7.737.766,98	7.829.959,29	12.112.000,46	8.488.145,09	8.319.854,29	8.262.450,13	8.335.153,60	8.214.520,96	20.100.421,27	109.535.327,48



PREFEITURA MUNICIPAL DE BREJO SANTO

GOVERNO

R. MANOEL INACIO BEZERRA


RELATÓRIO DE GESTÃO FISCAL


Demonstrativo da Despesa com Pessoal


3º QUADRIMESTRE - 01/09/2022 à 31/12/2022

LRF. Art. 55 inciso I - alinea "a" - Anexo I

DTP E APURAÇÃO DO CUMPRIMENTO DO LIMITE LEGAL	Total 12 Meses	% sobre o RCL
RECEITA CORRENTE BRUTA	246.716.293,93	
(-) EMENDAS PARLAMENTARES	8.006.394,00	
RECEITA CORRENTE LIQUIDA (RCL)	238.709.899,93	
TOTAL DA DESPESA LIQUIDA COM PESSOAL	109.535.327,48	45,88
LIMITE MÁXIMO (inc I a III art.20 LRF)	133.226.798,72	54,00
LIMITE PRUDENCIAL (par.un.art.22 LRF)	126.565.458,79	51,30
LIMITE DE ALERTA (art.71 da LRF)	119.904.118,85	48,60

  
MARIA GISLAÏNE SANTANA  
SAMPAIO LANDIM  
GESTOR

  
MARIA IVANI LEITE LANDIM  
TESOUREIRO

  
ANTONIO DE FIGUEIREDO BRITO  
CONTADOR



# PREFEITURA MUNICIPAL DE BREJO SANTO

GOVERNO

R. MANOEL INACIO BEZERRA

## RELATÓRIO DE GESTÃO FISCAL

### Demonstrativo da Dívida Consolidada Líquida

3º QUADRIMESTRE - 01/09/2022 à 31/12/2022

LRF. Art. 55 Inciso I Alinea "b" - Anexo II

Dívida Consolidada	SALDO DO EXERCÍCIO ANTERIOR	Até o 1º Quadrimestre	Até o 2º Quadrimestre	Até o 3º Quadrimestre
<b>DÍVIDA CONSOLIDADA - DC (I)</b>	1.285.947,13	1.285.947,13	1.285.947,13	1.285.947,13
Dívida Mobiliária	0,00	0,00	0,00	0,00
<b>Dívida Contratual</b>	1.285.947,13	1.285.947,13	1.285.947,13	1.285.947,13
<b>Empréstimos</b>	0,00	0,00	0,00	0,00
Internos	0,00	0,00	0,00	0,00
Externos	0,00	0,00	0,00	0,00
Reestruturação da Dívida de Estados e Municípios	0,00	0,00	0,00	0,00
<b>Financiamentos</b>	0,00	0,00	0,00	0,00
Internos	0,00	0,00	0,00	0,00
Externos	0,00	0,00	0,00	0,00
<b>Parcelamento e Renegociação de Dívidas</b>	930.227,71	930.227,71	930.227,71	930.227,71
De Tributos	806.937,14	806.937,14	806.937,14	806.937,14
De Contribuições Previdenciárias	123.290,57	123.290,57	123.290,57	123.290,57
Do FGTS	204.686,56	204.686,56	204.686,56	204.686,56
De Demais Contribuições Sociais	0,00	0,00	0,00	0,00
Com Instituição Não Financeira	0,00	0,00	0,00	0,00
Demais Dívidas Contratuais	355.719,42	355.719,42	355.719,42	355.719,42
Precatórios Posteriores a 05/05/2000 (inclusive) Vencidos e Não Pagos	0,00	0,00	0,00	0,00
Outras Dívidas	0,00	0,00	0,00	0,00
<b>DEDUÇÕES (II)</b>	17.836.534,57	46.206.411,39	55.828.084,87	18.011.216,75
Disponibilidade de Caixa	17.836.534,57	46.206.411,39	55.828.084,87	18.011.216,75
Disponibilidade de Caixa Bruta	49.996.284,01	63.590.431,73	72.947.349,42	65.569.329,13
(-) Restos a Pagar Processados	32.159.749,44	17.384.020,34	17.119.264,55	47.558.112,38
Demais Haveres Financeiros	0,00	0,00	0,00	0,00
<b>DÍVIDA CONSOLIDADA LÍQUIDA (DCL) (III) = (I - II)</b>	-16.550.587,44	-44.920.464,26	-54.542.137,74	-16.725.269,62
RECEITA CORRENTE LÍQUIDA - RCL (IV)	180.289.431,69	205.186.991,33	233.714.888,73	246.716.293,93
(-) Transferências Obrigatórias da União Relativas às Emendas Individuais (art. 166-A, § 1º, da	0,00	0,00	0,00	0,00
<b>= RECEITA CORRENTE LÍQUIDA AJUSTADA PARA PARA CÁLCULO DOS LIMITES DE ENDIVIDAMENTO (VI)</b>	180.289.431,69	205.186.991,33	233.714.888,73	246.716.293,93



# PREFEITURA MUNICIPAL DE BREJO SANTO

GOVERNO

R. MANOEL INACIO BEZERRA

## RELATÓRIO DE GESTÃO FISCAL

### Demonstrativo da Dívida Consolidada Líquida

3º QUADRIMESTRE - 01/09/2022 à 31/12/2022

LRF. Art. 55 Inciso I Alinea "b" - Anexo II

Dívida Consolidada	SALDO DO EXERCÍCIO ANTERIOR	Até o 1º Quadrimestre	Até o 2º Quadrimestre	Até o 3º Quadrimestre
% da DC sobre a RCL AJUSTADA (I/VI)	0,71	0,63	0,55	0,52
% da DCL sobre a RCL AJUSTADA (III/VI)	-9,18	-21,89	-23,34	-6,78
LIMITE DEFINIDO POR RESOLUÇÃO DO SENADO FEDERAL	28.846.309,07	32.829.918,61	37.394.382,20	39.474.607,03
LIMITE DE ALERTA (inciso III do § 1º do art. 59 da LRF)	25.961.678,16	29.546.926,75	33.654.943,98	33.654.943,98
<b>Outros Valores Não Integrantes da DC</b>	0,00	0,00	0,00	0,00
Precatórios Anteriores a 05/05/2000	0,00	0,00	0,00	0,00
Precatórios Posteriores a 05/05/2000 (Não incluídos na DC)	0,00	0,00	0,00	0,00
Passivo Atuarial	0,00	0,00	0,00	0,00
Insuficiência Financeira	0,00	0,00	0,00	0,00
Depósitos e Consignações Sem Contrapartida	0,00	0,00	0,00	0,00
RP Não-Processados	0,00	0,00	0,00	0,00
Antecipações de Receita Orçamentária - ARO	0,00	0,00	0,00	0,00
Dívida Contratual de PPP	0,00	0,00	0,00	0,00
Apropriação de Depósitos Judiciais	0,00	0,00	0,00	0,00



# PREFEITURA MUNICIPAL DE BREJO SANTO

GOVERNO

R. MANOEL INACIO BEZERRA

## RELATÓRIO DE GESTÃO FISCAL

### Garantias Concedidas e Contragarantias Recebidas

3º QUADRIMESTRE - 01/09/2022 à 31/12/2022

LRF. Art.55 - Inciso I Alinea "c" - art. 40. P 1º - Anexo III

Garantias Concedidas	SALDO DO EXERCÍCIO ANTERIOR	Até o 1º Quadrimestre	Até o 2º Quadrimestre	Até o 3º Quadrimestre
<b>AOS ESTADOS (I)</b>	0,00	0,00	0,00	0,00
Em Operações de Crédito Externas	0,00	0,00	0,00	0,00
Em Operações de Crédito Internas	0,00	0,00	0,00	0,00
<b>AOS MUNICÍPIOS (II)</b>	0,00	0,00	0,00	0,00
Em Operações de Crédito Externas	0,00	0,00	0,00	0,00
Em Operações de Crédito Internas	0,00	0,00	0,00	0,00
<b>ÀS ENTIDADES CONTROLADAS (III)</b>	0,00	0,00	0,00	0,00
Em Operações de Crédito Externas	0,00	0,00	0,00	0,00
Em Operações de Crédito Internas	0,00	0,00	0,00	0,00
POR MEIO DE FUNDOS E PROGRAMAS (IV)	0,00	0,00	0,00	0,00
<b>TOTAL GARANTIAS CONCEDIDAS (V) = (I + II + III + IV)</b>	0,00	0,00	0,00	0,00
RECEITA CORRENTE LÍQUIDA - RCL (VI)	180.289.431,69	205.186.991,33	233.714.888,73	246.716.293,93
(-) Transferências Obrigatórias da União relativas às Emendas Individuais (art. 166-A, § 1º,	0,00	0,00	0,00	0,00
<b>= RECEITA CORRENTE LÍQUIDA AJUSTADA PARA CÁLCULO DOS LIMITES DE ENDIVIDAMENTO (VIII)</b>	180.289.431,69	205.186.991,33	233.714.888,73	246.716.293,93
% do TOTAL DAS GARANTIAS sobre a RCL AJUSTADA (V/VIII)	0,00	0,00	0,00	0,00
LIMITE DEFINIDO POR RESOLUÇÃO DO SENADO FEDERAL	28.846.309,07	32.829.918,61	37.394.382,20	39.474.607,03
LIMITE DE ALERTA (inciso III § 1º do art. 59 da LRF)	25.961.678,16	29.546.926,75	33.654.943,98	33.654.943,98
<b>Contragarantias Recebidas</b>	0,00	0,00	0,00	0,00
<b>DOS ESTADOS (IX)</b>	0,00	0,00	0,00	0,00
Em Garantia às Operações de Crédito Externas	0,00	0,00	0,00	0,00
Em Garantia às Operações de Crédito Internas	0,00	0,00	0,00	0,00
<b>DOS MUNICÍPIOS (X)</b>	0,00	0,00	0,00	0,00
Em Garantia às Operações de Crédito Externas	0,00	0,00	0,00	0,00
Em Garantia às Operações de Crédito Internas	0,00	0,00	0,00	0,00
<b>DAS ENTIDADES CONTROLADAS (XI)</b>	0,00	0,00	0,00	0,00
Em Garantia às Operações de Crédito Externas	0,00	0,00	0,00	0,00
Em Garantia às Operações de Crédito Internas	0,00	0,00	0,00	0,00
EM GARANTIAS POR MEIO DE FUNDOS E PROGRAMAS (XII)	0,00	0,00	0,00	0,00



# PREFEITURA MUNICIPAL DE BREJO SANTO

GOVERNO

R. MANOEL INACIO BEZERRA

## RELATÓRIO DE GESTÃO FISCAL


### Garantias Concedidas e Contragarantias Recebidas


3° QUADRIMESTRE - 01/09/2022 à 31/12/2022

LRF. Art.55 - INCISO I ALÍNEA "C" - ART. 40. P 1° - ANEXO III

Garantias Concedidas	SALDO DO EXERCÍCIO ANTERIOR	Até o 1° Quadrimestre	Até o 2° Quadrimestre	Até o 3° Quadrimestre
TOTAL CONTRAGARANTIAS RECEBIDAS (XIII) = (IX + X + XI + XII)	0,00	0,00	0,00	0,00

  
MARIA GISEBAINÉ SANTANA  
SAMPAIO LANDIM  
GESTOR

  
MARIA IVANI LEITE LANDIM  
TESOUREIRO

  
ANTONIO DE FIGUEIREDO BRITO  
CONTADOR



# PREFEITURA MUNICIPAL DE BREJO SANTO

GOVERNO

R. MANOEL INACIO BEZERRA

## RELATÓRIO DE GESTÃO FISCAL


### Operações de Crédito


3º QUADRIMESTRE - 01/09/2022 à 31/12/2022

LRF. Art 55 - Inciso | Alinea "d" e INCISO I. Alinea "d" - Anexo IV

Operações de Crédito	No Quadrimestre	Até o Quadrimestre
<b>Mobiliária</b>	0,00	-1.000.000,00
Interna	0,00	-1.000.000,00
Externa	0,00	0,00
<b>Contratual</b>	0,00	-971.447,94
<b>Interna</b>	0,00	-971.447,94
Empréstimos	0,00	-971.447,94
Aquisição Financiada de Bens e Arrendamento Mercantil Financeiro	0,00	0,00
Antecipação de Receita pela Venda a Termo de Bens e Serviços	0,00	0,00
Assunção Reconhecimento e Confissão de Dívidas (LRF, art. 29, § 1º)	0,00	0,00
Operações de Crédito não sujeitas ao limite para fins de contratação (I)	0,00	0,00
<b>Externa</b>	0,00	0,00
Empréstimos	0,00	0,00
Aquisição Financiada de Bens e Arrendamento Mercantil Financeiro	0,00	0,00
Antecipações de Receitas pela Venda a Termo de Bens e Serviços	0,00	0,00
Assunção, Reconhecimento e Confissão de Dívidas (LRF, art. 29, § 1º)	0,00	0,00
Operações de crédito não sujeitas ao limite para fins de contratação (II)	0,00	0,00
<b>TOTAL (III)</b>	0,00	-1.971.447,94

  
MARIA GISELAÍNE SANTANA  
SAMPAIO LANDIM  
GESTOR

  
MARIA IVANI LEITE LANDIM  
TESOUREIRO

  
ANTONIO DE FIGUEIREDO BRITO  
CONTADOR





# PREFEITURA MUNICIPAL DE BREJO SANTO

GOVERNO


R. MANOEL INACIO BEZERRA

## RELATÓRIO DE GESTÃO FISCAL DEMONSTRATIVOS DOS RESTOS A PAGAR POR PODER E ÓRGÃO

3º QUADRIMESTRE - 01/09/2022 à 31/12/2022

LRF. Art. 55 inciso III - alínea "B" - Anexo VI

PODER / ÓRGÃO	RESTOS A PAGAR PROCESSADOS					RESTOS A NÃO PAGAR PROCESSADOS			
	Exercícios Anteriores	Exercício Atual	Canceladoss	Pago	a Pagar	Inscritos	Canceladoss	Pago	a Pagar
01 - CAMARA MUNICIPAL	0,00	0,00	0,00	0,00	0,00	0,00	0,00	0,00	0,00
02 - GABINETE DO PREFEITO	0,00	54.445,89	0,00	0,00	54.445,89	364.290,45	0,00	0,00	364.290,45
03 - FUNDO MUNICIPAL DE EDUCACAO	0,00	23.171.449,66	0,00	0,00	23.171.449,66	23.662.624,33	0,00	0,00	23.662.624,33
04 - FUNDO MUNICIPAL DE SAUDE	0,00	4.245.983,59	0,00	0,00	4.245.983,59	22.241.092,50	0,00	0,00	22.241.092,50
05 - FUNDO MUNICIPAL DE Acao SOCIAL	0,00	539.891,53	0,00	0,00	539.891,53	5.859.300,37	0,00	0,00	5.859.300,37
06 - SAAEBS - SERV. AUTONOMO DE AGUA E ESGOTO	0,00	92.424,53	0,00	0,00	92.424,53	2.316.595,47	0,00	0,00	2.316.595,47
07 - PROCURADORIA GERAL DO MUNICIPIO	0,00	20.442,59	0,00	0,00	20.442,59	155.501,10	0,00	0,00	155.501,10
08 - OUVIDORIA GERAL DO MUNICIPIO	0,00	22.154,42	0,00	0,00	22.154,42	185.634,69	0,00	0,00	185.634,69
09 - GOVERNO E ARTICULACAO POLITICA	0,00	18.698,63	0,00	0,00	18.698,63	41.516,79	0,00	0,00	41.516,79
10 - PLANEJAMENTO E GESTAO	0,00	203.035,43	0,00	0,00	203.035,43	4.201.581,50	0,00	0,00	4.201.581,50
11 - SECRETARIA DE FINANÇAS	0,00	49.598,22	0,00	0,00	49.598,22	495.770,67	0,00	0,00	495.770,67
12 - INFRAESTRUTURA, OBRAS E URBANISMO	0,00	1.089.014,53	0,00	0,00	1.089.014,53	19.876.586,09	0,00	0,00	19.876.586,09
14 - SEC. DE CULTURA, TURISMOS	0,00	727.224,10	0,00	0,00	727.224,10	433.697,66	0,00	0,00	433.697,66
15 - SEC. DE MEIO AMBIENTE	0,00	147.538,18	0,00	0,00	147.538,18	666.692,26	0,00	0,00	666.692,26
16 - SEC. DESENVOLVIMENTO AGRARIO	0,00	142.906,53	0,00	0,00	142.906,53	1.791.497,49	0,00	0,00	1.791.497,49
17 - SEC. DE ESPORTE, LAZER E JUVENTUDE	0,00	54.176,70	0,00	0,00	54.176,70	349.025,38	0,00	0,00	349.025,38
<b>TOTAL</b>	<b>0,00</b>	<b>30.578.984,53</b>	<b>0,00</b>	<b>0,00</b>	<b>30.578.984,53</b>	<b>82.641.406,75</b>	<b>0,00</b>	<b>0,00</b>	<b>82.641.406,75</b>



MARIA GISLAINE SANTANA  
SAMPAIO LANDIM  
GESTOR



MARIA IVANI LEITE LANDIM

TESOUREIRO



ANTONIO DE FIGUEIREDO BRITO

CONTADOR



# PREFEITURA MUNICIPAL DE BREJO SANTO

GOVERNO

R. MANOEL INACIO BEZERRA

## RELATÓRIO DE GESTÃO FISCAL

### DEMONSTRATIVOS DOS LIMITES

3º QUADRIMESTRE - 01/09/2022 à 31/12/2022

LRF. Art. 64 - Anexo VII

<b>DESPESAS COM PESSOAL</b>	<b>VALOR</b>	<b>(%) Sobre a RCL</b>
DESPESA LIQUIDADADA COM PESSOAL	109.535.327,48	
LIMITE PERMITIDO (art. 71 da LRF)	133.226.798,72	54,00
LIMITE LEGAL (inc I a III art. 20 da LRF)	126.565.458,79	51,30
<b>DÍVIDA</b>	<b>VALOR</b>	<b>(%) Sobre a RCL</b>
DÍVIDA LIMITE LEGAL (inc I a III - artigo 20 LRF)	-6.022.075,95	-2,44
<b>GARANTIAS DE VALORES</b>	<b>VALOR</b>	<b>(%) Sobre a RCL</b>
TOTAL DAS GARANTIAS	0,00	0,00
<b>OPERAÇÕES DE CRÉDITO</b>	<b>VALOR</b>	<b>(%) Sobre a RCL</b>
OPERAÇÃO DE CRÉDITO INTERNA E EXTERNA	0,00	0,00
OPERAÇÃO DE CRÉDITO POR ANTECIPAÇÃO DA RECEITA	0,00	0,00
LIMITE DEF. P/SENADO P/OP. CRÉDITO INT. E EXT	0,00	0,00
LIMITE DEF. P/SENADO P/OP. CRÉDITO P/ANT. RECEITA	0,00	0,00
<b>RESTOS A PAGAR</b>	<b>VALOR</b>	
TOTAL DOS RESTOS A PAGAR	113.220.391,28	



MARIA GISLAINE SANTANA  
SAMPAIO LANDIM  
GESTOR



MARIA IVANI LEITE LANDIM  
TESOUREIRO



ANTONIO DE FIGUEIREDO BRITO  
CONTADOR