



Prefeitura de

**BREJO  
SANTO**

Cidade de todos

**SECRETARIA  
DE FINANÇAS**

## EDITAL

O prefeito Municipal de Brejo Santo, no uso de suas atribuições que lhe são conferidas pela Lei Orgânica Municipal, e de conformidade com a determinação contida na Lei complementar Nº 101, DE 04 DE MAIO de 2000 (Lei de Responsabilidade Fiscal), **AUTORIZA** a publicação mediante afixação na Secretaria da Câmara e da Prefeitura Municipal, na mídia eletrônica, com os seguintes endereços na INTERNET: <http://www.brejosanto.ce.gov.br/rreo/> e em demais locais de amplo acesso público, para a divulgação nesta data do **RREO – Relatório Resumido de Execução Orçamentária** (arts.52 e 53, Lei Complementar nº 101/2000), referente ao **2º Bimestre do exercício de 2022.**

Paço da PREFEITURA MUNICIPAL DE BREJO SANTO, em 30 de MAIO de 2022.

-----  
MARIA GISLAINE SANTANA SAMPAIO LANDIM  
- Prefeita Municipal -



# PREFEITURA MUNICIPAL DE BREJO SANTO

GOVERNO

R. MANOEL INACIO BEZERRA

## RELATÓRIO RESUMIDO DA EXECUÇÃO ORÇAMENTÁRIA

### BALANÇO ORÇAMENTÁRIO

2º BIMESTRE - 01/03/2022 à 30/04/2022

LRF. Art. 52 inciso I, alíneas "a" e "b" do inciso II e parágr. 1º - Anexo I

Receitas Orçamentárias	Previsão Inicial	Prev. Atualizada	No Bimestre (b)	% (b/a)	Até Bimestre (c)	% (c/a)	Saldo (a-c)
<b>RECEITAS (EXCETO INTRA-ORÇAMENTÁRIAS) (I)</b>	260.533.274,89	260.533.274,89	22.930.069,64	8,80	65.693.076,19	25,21	194.840.198,70
<b>RECEITAS CORRENTES</b>	216.756.695,74	216.756.695,74	21.929.689,97	10,12	64.419.643,22	29,72	152.337.052,52
<b>IMPOSTOS, TAXAS E CONTRIBUIÇÕES DE MELHORIA</b>	13.916.035,87	13.916.035,87	2.646.339,81	19,02	3.818.161,98	27,44	10.097.873,89
<b>IPTU</b>	0,00	0,00	0,00	0,00	0,00	0,00	0,00
Impostos	10.388.488,07	10.388.488,07	2.257.372,85	21,73	2.813.503,50	27,08	7.574.984,57
Taxas	1.546.857,62	1.546.857,62	253.497,62	16,39	592.920,00	38,33	953.937,62
Contribuição de Melhoria	1.980.690,18	1.980.690,18	135.469,34	6,84	411.738,48	20,79	1.568.951,70
<b>CONTRIBUIÇÕES</b>	0,00	0,00	0,00	0,00	0,00	0,00	0,00
Contribuições Sociais	0,00	0,00	0,00	0,00	0,00	0,00	0,00
Contribuições Econômicas	0,00	0,00	0,00	0,00	0,00	0,00	0,00
Contribuições para Entidades Privadas de Serviço Social e de	0,00	0,00	0,00	0,00	0,00	0,00	0,00
Contribuição para o Custeio do Serviço de Iluminação Pública	0,00	0,00	0,00	0,00	0,00	0,00	0,00
<b>RECEITA PATRIMONIAL</b>	2.657.134,20	2.657.134,20	429.906,93	16,18	990.613,25	37,28	1.666.520,95
Exploração do Patrimônio Imobiliário do Estado	0,00	0,00	0,00	0,00	0,00	0,00	0,00
Valores Mobiliários	2.415.293,91	2.415.293,91	389.822,19	16,14	918.129,58	38,01	1.497.164,33
Delegação de Serviços Públicos Mediante Concessão, Permissão,	0,00	0,00	0,00	0,00	0,00	0,00	0,00
Exploração de Recursos Naturais	0,00	0,00	0,00	0,00	0,00	0,00	0,00
Exploração do Patrimônio Intangível	0,00	0,00	0,00	0,00	0,00	0,00	0,00
Cessão de Direitos	0,00	0,00	0,00	0,00	0,00	0,00	0,00
Demais Receitas Patrimoniais	241.840,29	241.840,29	40.084,74	16,57	72.483,67	29,97	169.356,62
<b>RECEITA AGROPECUÁRIA</b>	0,00	0,00	0,00	0,00	0,00	0,00	0,00
<b>RECEITA INDUSTRIAL</b>	0,00	0,00	0,00	0,00	0,00	0,00	0,00
<b>RECEITA DE SERVIÇOS</b>	2.023.771,33	2.023.771,33	12.584,22	0,62	28.360,03	1,40	1.995.411,30



# PREFEITURA MUNICIPAL DE BREJO SANTO

GOVERNO

R. MANOEL INACIO BEZERRA

## RELATÓRIO RESUMIDO DA EXECUÇÃO ORÇAMENTÁRIA

### BALANÇO ORÇAMENTÁRIO

2º BIMESTRE - 01/03/2022 à 30/04/2022

LRF. Art. 52 inciso I, alíneas "a" e "b" do inciso II e parágr. 1º - Anexo I

Receitas Orçamentárias	Previsão Inicial	Prev. Atualizada	No Bimestre (b)	% (b/a)	Até Bimestre (c)	% (c/a)	Saldo (a-c)
Serviços Administrativos e Comerciais Gerais	487.703,14	487.703,14	12.584,22	2,58	28.360,03	5,82	459.343,11
Serviços e Atividades Referentes à Navegação e ao Transporte	0,00	0,00	0,00	0,00	0,00	0,00	0,00
Serviços e Atividades Referentes à Saúde	0,00	0,00	0,00	0,00	0,00	0,00	0,00
Serviços e Atividades Financeiras	0,00	0,00	0,00	0,00	0,00	0,00	0,00
Outros Serviços	1.536.068,19	1.536.068,19	0,00	0,00	0,00	0,00	1.536.068,19
<b>TRANSFERÊNCIAS CORRENTES</b>	<b>195.319.183,98</b>	<b>195.319.183,98</b>	<b>18.728.267,77</b>	<b>9,59</b>	<b>59.112.975,04</b>	<b>30,26</b>	<b>136.206.208,94</b>
Transferências da União e de suas Entidades	154.956.801,95	154.956.801,95	16.723.990,85	10,79	53.888.036,09	34,78	101.068.765,86
Transferências dos Estados e do Distrito Federal e de suas	40.362.382,03	40.362.382,03	2.004.276,92	4,97	5.224.938,95	12,95	35.137.443,08
Transferências dos Municípios e de suas Entidades	0,00	0,00	0,00	0,00	0,00	0,00	0,00
Transferências de Instituições Privadas	0,00	0,00	0,00	0,00	0,00	0,00	0,00
Transferências de Outras Instituições Públicas	0,00	0,00	0,00	0,00	0,00	0,00	0,00
Transferências do Exterior	0,00	0,00	0,00	0,00	0,00	0,00	0,00
Transferências de Pessoas Físicas	0,00	0,00	0,00	0,00	0,00	0,00	0,00
Transferências Provenientes de Depósitos Não Identificados	0,00	0,00	0,00	0,00	0,00	0,00	0,00
<b>OUTRAS RECEITAS CORRENTES</b>	<b>2.840.570,36</b>	<b>2.840.570,36</b>	<b>112.591,24</b>	<b>3,96</b>	<b>469.532,92</b>	<b>16,53</b>	<b>2.371.037,44</b>
Multas Administrativas, Contratuais e Judiciais	208.989,60	208.989,60	28.718,57	13,74	141.539,76	67,73	67.449,84
Indenizações, Restituições e Ressarcimentos	1.053.587,57	1.053.587,57	23.349,01	2,22	51.463,62	4,88	1.002.123,95
Bens, Direitos e Valores Incorporados ao Patrimônio Público	0,00	0,00	0,00	0,00	0,00	0,00	0,00
Demais Receitas Correntes	1.577.993,19	1.577.993,19	60.523,66	3,84	276.529,54	17,52	1.301.463,65
<b>RECEITAS DE CAPITAL</b>	<b>43.776.579,15</b>	<b>43.776.579,15</b>	<b>1.000.379,67</b>	<b>2,29</b>	<b>1.273.432,97</b>	<b>2,91</b>	<b>42.503.146,18</b>
<b>OPERAÇÕES DE CRÉDITO</b>	<b>0,00</b>	<b>0,00</b>	<b>1.000.000,00</b>	<b>0,00</b>	<b>1.000.000,00</b>	<b>0,00</b>	<b>-1.000.000,00</b>
Operações de Crédito - Mercado Interno	0,00	0,00	1.000.000,00	0,00	1.000.000,00	0,00	-1.000.000,00
Operações de Crédito - Mercado Externo	0,00	0,00	0,00	0,00	0,00	0,00	0,00



# PREFEITURA MUNICIPAL DE BREJO SANTO

GOVERNO

R. MANOEL INACIO BEZERRA

## RELATÓRIO RESUMIDO DA EXECUÇÃO ORÇAMENTÁRIA

### BALANÇO ORÇAMENTÁRIO

2º BIMESTRE - 01/03/2022 à 30/04/2022

LRF. Art. 52 inciso I, alneas "a" e "b" do inciso II e parag. 1º - Anexo I

Receitas Orçamentárias	Previsão Inicial	Prev. Atualizada	No Bimestre (b)	% (b/a)	Até Bimestre (c)	% (c/a)	Saldo (a-c)
<b>ALIENAÇÃO DE BENS</b>	1.939.463,98	1.939.463,98	0,00	0,00	0,00	0,00	1.939.463,98
Alienação de Bens Móveis	817.779,70	817.779,70	0,00	0,00	0,00	0,00	817.779,70
Alienação de Bens Imóveis	1.121.684,28	1.121.684,28	0,00	0,00	0,00	0,00	1.121.684,28
Alienação de Bens Intangíveis	0,00	0,00	0,00	0,00	0,00	0,00	0,00
AMORTIZAÇÕES DE EMPRÉSTIMOS	0,00	0,00	0,00	0,00	0,00	0,00	0,00
<b>TRANSFERÊNCIAS DE CAPITAL</b>	40.721.870,07	40.721.870,07	0,00	0,00	0,00	0,00	40.721.870,07
Transferências da União e de suas Entidades	21.312.060,06	21.312.060,06	0,00	0,00	0,00	0,00	21.312.060,06
Transferências dos Estados e do Distrito Federal e de suas	18.668.006,46	18.668.006,46	0,00	0,00	0,00	0,00	18.668.006,46
Transferências dos Municípios e de suas Entidades	741.803,55	741.803,55	0,00	0,00	0,00	0,00	741.803,55
Transferências de Instituições Privadas	0,00	0,00	0,00	0,00	0,00	0,00	0,00
Transferências de Outras Instituições Públicas	0,00	0,00	0,00	0,00	0,00	0,00	0,00
Transferências do Exterior	0,00	0,00	0,00	0,00	0,00	0,00	0,00
Transferências de Pessoas Físicas	0,00	0,00	0,00	0,00	0,00	0,00	0,00
Transferências Provenientes de Depósitos Não Identificados	0,00	0,00	0,00	0,00	0,00	0,00	0,00
<b>OUTRAS RECEITAS DE CAPITAL</b>	1.115.245,10	1.115.245,10	379,67	0,03	273.432,97	24,52	841.812,13
Integralização do Capital Social	0,00	0,00	0,00	0,00	0,00	0,00	0,00
Remuneração das Disponibilidades do Tesouro	0,00	0,00	0,00	0,00	0,00	0,00	0,00
Resgate de Títulos do Tesouro	0,00	0,00	0,00	0,00	0,00	0,00	0,00
Demais Receitas de Capital	1.115.245,10	1.115.245,10	379,67	0,03	273.432,97	24,52	841.812,13
<b>RECEITAS (INTRA-ORÇAMENTARIAS) (II)</b>	0,00	0,00	0,00	0,00	0,00	0,00	0,00
<b>SUBTOTAL DAS RECEITAS (III) = (I + II)</b>	0,00	0,00	0,00	0,00	0,00	0,00	0,00
<b>OPERACOES DE CREDITO/REFINANCIMENTO (IV)</b>	0,00	0,00	0,00	0,00	0,00	0,00	0,00
Operacoes de Credito - Mercado Interno	0,00	0,00	0,00	0,00	0,00	0,00	0,00



# PREFEITURA MUNICIPAL DE BREJO SANTO

GOVERNO

R. MANOEL INACIO BEZERRA

## RELATÓRIO RESUMIDO DA EXECUÇÃO ORÇAMENTÁRIA BALANÇO ORÇAMENTÁRIO

2º BIMESTRE - 01/03/2022 à 30/04/2022

LRF. Art. 52 inciso I, alneas "a" e "b" do inciso II e parag. 1º - Anexo I

Receitas Orçamentárias	Previsão Inicial	Prev. Atualizada	No Bimestre (b)	% (b/a)	Até Bimestre (c)	% (c/a)	Saldo (a-c)
Mobiliaria	0,00	0,00	0,00	0,00	0,00	0,00	0,00
Contratual	0,00	0,00	0,00	0,00	0,00	0,00	0,00
<b>Operacoes de Credito - Mercado Externo</b>	0,00	0,00	0,00	0,00	0,00	0,00	0,00
Mobiliaria	0,00	0,00	0,00	0,00	0,00	0,00	0,00
Contratual	0,00	0,00	0,00	0,00	0,00	0,00	0,00
TOTAL DAS RECEITAS (V) = (III + IV)	260.533.274,89	260.533.274,89	22.930.069,64	8,80	65.693.076,19	25,21	194.840.198,70
DÉFICIT (VI)	0,00	0,00	0,00	0,00	-20.131.689,70	0,00	0,00
TOTAL COM DÉFICIT (VII) = (V + VI)	0,00	0,00	0,00	0,00	45.561.386,49	0,00	0,00

LRF. Art. 53 inciso II, alneas "c" - Anexo II

Despesas Orçamentárias	Inicial (d)	Atualizada (e)	Emp. No Bi.	Emp. Até Bi. (f)	Saldo (g)	Liq. No Bi	Liq. Até Bi (h)	Saldo (i)	Pago Até Bi (j)	Restos N.P (k)
<b>DESPESAS (EXCETO INTRA-ORÇAMENTÁRIAS) (VIII)</b>	248.421.605,38	248.421.605,38	16.758.313,89	161.285.604,76	87.136.000,62	24.951.016,03	45.561.386,49	202.860.218,89	38.470.453,75	115.724.218,27
<b>DESPESAS CORRENTES</b>	221.889.542,74	221.889.542,74	12.015.689,79	150.889.901,00	70.999.641,74	24.277.558,26	43.182.086,63	178.707.456,11	36.131.346,89	107.707.814,37
PESSOAL E ENCARGOS SOCIAIS	88.987.315,87	88.987.315,87	100.429,21	69.173.677,95	19.813.637,92	13.650.935,03	26.591.883,02	62.395.432,85	20.208.928,35	42.581.794,93
JUROS E ENCARGOS DA DÍVIDA	65.057,28	65.057,28	0,00	0,00	65.057,28	0,00	0,00	65.057,28	0,00	0,00
OUTRAS DESPESAS CORRENTES	132.837.169,59	132.837.169,59	11.915.260,58	81.716.223,05	51.120.946,54	10.626.623,23	16.590.203,61	116.246.965,98	15.922.418,54	65.126.019,44
<b>DESPESAS DE CAPITAL</b>	24.047.062,64	24.047.062,64	4.742.624,10	10.395.703,76	13.651.358,88	673.457,77	2.379.299,86	21.667.762,78	2.339.106,86	8.016.403,90
INVESTIMENTOS	19.357.798,08	19.357.798,08	4.742.624,10	6.715.703,76	12.642.094,32	109.720,74	159.044,30	19.198.753,78	118.851,30	6.556.659,46
INVERSÕES FINANCEIRAS	70.451,39	70.451,39	0,00	0,00	70.451,39	0,00	0,00	70.451,39	0,00	0,00
AMORTIZAÇÃO DA DÍVIDA	4.618.813,17	4.618.813,17	0,00	3.680.000,00	938.813,17	563.737,03	2.220.255,56	2.398.557,61	2.220.255,56	1.459.744,44
RESERVA DE CONTINGÊNCIA	2.485.000,00	2.485.000,00	0,00	0,00	2.485.000,00	0,00	0,00	2.485.000,00	0,00	0,00
DESPESAS (INTRA-ORÇAMENTÁRIAS) (IX)	0,00	0,00	0,00	0,00	0,00	0,00	0,00	0,00	0,00	0,00
<b>SUBTOTAL DAS DESPESAS (X) = (VIII + IX)</b>	248.421.605,38	248.421.605,38	16.758.313,89	161.285.604,76	87.136.000,62	24.951.016,03	45.561.386,49	202.860.218,89	38.470.453,75	115.724.218,27



# PREFEITURA MUNICIPAL DE BREJO SANTO

GOVERNO

R. MANOEL INACIO BEZERRA


## RELATÓRIO RESUMIDO DA EXECUÇÃO ORÇAMENTÁRIA BALANÇO ORÇAMENTÁRIO

2º BIMESTRE - 01/03/2022 à 30/04/2022

LRF. Art. 53 inciso II, alíneas "c" - Anexo II

Despesas Orçamentárias	Inicial (d)	Atualizada (e)	Emp. No Bi.	Emp. Até Bi. (f)	Saldo (g)	Liq. No Bi	Liq. Até Bi (h)	Saldo (i)	Pago Até Bi (j)	Restos N.P (k)
<b>AMORTIZAÇÃO DA DÍVIDA / REFINANCIAMENTO (XI)</b>	0,00	0,00	0,00	0,00	0,00	0,00	0,00	0,00	0,00	0,00
<b>Amortização da Dívida Interna</b>	0,00	0,00	0,00	0,00	0,00	0,00	0,00	0,00	0,00	0,00
Dívida Mobiliária	0,00	0,00	0,00	0,00	0,00	0,00	0,00	0,00	0,00	0,00
Dívida Contratual	0,00	0,00	0,00	0,00	0,00	0,00	0,00	0,00	0,00	0,00
<b>Amortização da Dívida Externa</b>	0,00	0,00	0,00	0,00	0,00	0,00	0,00	0,00	0,00	0,00
Dívida Mobiliária	0,00	0,00	0,00	0,00	0,00	0,00	0,00	0,00	0,00	0,00
Dívida Contratual	0,00	0,00	0,00	0,00	0,00	0,00	0,00	0,00	0,00	0,00
<b>TOTAL DAS DESPESAS (XII) = (X + XI)</b>	248.421.605,38	248.421.605,38	16.758.313,89	161.285.604,76	87.136.000,62	24.951.016,03	45.561.386,49	202.860.218,89	38.470.453,75	115.724.218,27
<b>SUPERÁVIT (XIII)</b>	0,00	0,00	0,00	0,00	0,00	0,00	0,00	0,00	0,00	0,00
<b>TOTAL COM SUPERÁVIT (XIV) = (XII + XIII)</b>	248.421.605,38	248.421.605,38	16.758.313,89	161.285.604,76	87.136.000,62	24.951.016,03	45.561.386,49	202.860.218,89	38.470.453,75	115.724.218,27
<b>RESERVA DO RPPS</b>	0,00	0,00	0,00	0,00	0,00	0,00	0,00	0,00	0,00	0,00

  
CHARLES MACEDO ALVES  
GESTOR

  
MARIA IVANI LEITE LANDIM  
TESOUREIRO

  
ANTONIO DE FIGUEIREDO BRITO  
CONTADOR



# PREFEITURA MUNICIPAL DE BREJO SANTO

GOVERNO

R. MANOEL INACIO BEZERRA

## RELATÓRIO RESUMIDO DA EXECUÇÃO ORÇAMENTÁRIA

### Demonstrativo da Execução das Despesas por Função/Subfunção

2º BIMESTRE - 01/03/2022 à 30/04/2022

LRP. Art. 53 inciso II, alíneas "c" - Anexo II

Função/Subfunção	Inicial (d)	Atualizada (a)	Emp. No Bi.	Emp. Até Bi. (b)	% b	Saldo (c)	Liq. No Bi	Liq. Até Bi (d)	% d	Saldo (e)	Restos NP
<b>DESPESAS (EXCETO</b>	244.156.415,40	244.156.415,40	16.746.797,13	161.274.088,00	33,33	82.882.327,40	24.939.499,27	45.549.869,73	33,33	198.606.545,67	115.724.218,2
<b>Legislativa</b>	5.180.838,74	5.180.838,74	0,00	0,00	0,00	5.180.838,74	0,00	0,00	0,00	5.180.838,74	0,00
Ação Legislativa	5.180.838,74	5.180.838,74	0,00	0,00	0,00	5.180.838,74	0,00	0,00	0,00	5.180.838,74	0,00
<b>Judiciária</b>	0,00	0,00	0,00	0,00	0,00	0,00	0,00	0,00	0,00	0,00	0,00
<b>Essencial à Justiça</b>	539.465,69	539.465,69	6.207,51	249.406,10	0,05	290.059,59	42.105,05	50.634,58	0,04	488.831,11	198.771,52
Defesa da Ordem	539.465,69	539.465,69	6.207,51	249.406,10	0,05	290.059,59	42.105,05	50.634,58	0,04	488.831,11	198.771,52
<b>Administração</b>	39.836.711,85	39.836.711,85	2.169.862,70	20.148.854,04	4,16	19.687.857,81	3.373.849,37	6.137.944,39	4,49	33.698.767,46	14.010.909,65
Planejamento e	14.880,50	14.880,50	0,00	0,00	0,00	14.880,50	0,00	0,00	0,00	14.880,50	0,00
FU04 -	37.460.797,80	37.460.797,80	2.020.928,19	19.675.227,52	4,07	17.785.570,28	3.276.187,40	5.985.455,74	4,38	31.475.342,06	13.689.771,78
Administração	1.638.134,30	1.638.134,30	71.824,70	229.675,81	0,05	1.408.458,49	76.344,21	106.089,89	0,08	1.532.044,41	123.585,92
Normatização e	722.899,25	722.899,25	77.109,81	243.950,71	0,05	478.948,54	21.317,76	46.398,76	0,03	676.500,49	197.551,95
<b>Defesa Nacional</b>	0,00	0,00	0,00	0,00	0,00	0,00	0,00	0,00	0,00	0,00	0,00
<b>Segurança Pública</b>	170.851,65	170.851,65	1.310,75	1.310,75	0,00	169.540,90	1.310,75	1.310,75	0,00	169.540,90	0,00
Policiamento	170.851,65	170.851,65	1.310,75	1.310,75	0,00	169.540,90	1.310,75	1.310,75	0,00	169.540,90	0,00
<b>Relações Exteriores</b>	0,00	0,00	0,00	0,00	0,00	0,00	0,00	0,00	0,00	0,00	0,00
<b>Assistência Social</b>	15.866.953,13	15.866.953,13	4.131.043,43	8.565.772,11	1,77	7.301.181,02	757.229,13	1.313.092,20	0,96	14.553.860,93	7.252.679,91
Assistência ao	1.675.467,49	1.675.467,49	762.183,90	764.819,68	0,16	910.647,81	22.843,51	25.479,29	0,02	1.649.988,20	739.340,39
Assistência ao	68.056,02	68.056,02	0,00	0,00	0,00	68.056,02	0,00	0,00	0,00	68.056,02	0,00
Assistência à	1.140.378,64	1.140.378,64	7.816,98	334.347,02	0,07	806.031,62	56.465,00	90.827,04	0,07	1.049.551,60	243.519,98



# PREFEITURA MUNICIPAL DE BREJO SANTO

GOVERNO

R. MANOEL INACIO BEZERRA

## RELATÓRIO RESUMIDO DA EXECUÇÃO ORÇAMENTÁRIA

### Demonstrativo da Execução das Despesas por Função/Subfunção

2º BIMESTRE - 01/03/2022 à 30/04/2022

LRF. Art. 53 inciso II, alíneas "c" - Anexo II

Função/Subfunção	Inicial (d)	Atualizada (a)	Emp. No Bi.	Emp. Até Bi. (b)	% b	Saldo (c)	Liq. No Bi	Liq. Até Bi (d)	% d	Saldo (e)	Restos NP
Assistência	12.983.050,98	12.983.050,98	3.361.042,55	7.466.605,41	1,54	5.516.445,57	677.920,62	1.196.785,87	0,88	11.786.265,11	6.269.819,54
<b>Previdência Social</b>	80.643,64	80.643,64	0,00	20.000,00	0,00	60.643,64	2.424,00	4.848,00	0,00	75.795,64	15.152,00
Previdência do	80.643,64	80.643,64	0,00	20.000,00	0,00	60.643,64	2.424,00	4.848,00	0,00	75.795,64	15.152,00
<b>Saúde</b>	74.333.760,75	74.333.760,75	2.977.736,69	58.676.661,05	12,13	15.657.099,70	8.229.860,12	14.106.845,20	10,32	60.226.915,55	44.569.815,85
Atenção Básica	38.397.139,67	38.397.139,67	1.232.786,37	26.649.433,22	5,51	11.747.706,45	2.947.277,19	5.775.895,46	4,23	32.621.244,21	20.873.537,76
Assistência	33.303.750,20	33.303.750,20	1.735.975,12	30.729.602,63	6,35	2.574.147,57	5.083.923,53	7.926.911,31	5,80	25.376.838,89	22.802.691,32
Suporte Profilático	344.268,62	344.268,62	140,00	280.280,00	0,06	63.988,62	20.755,42	62.126,26	0,05	282.142,36	218.153,74
Vigilância	2.000.829,60	2.000.829,60	0,00	1.000.000,00	0,21	1.000.829,60	175.163,98	338.962,17	0,25	1.661.867,43	661.037,83
Vigilância	275.772,66	275.772,66	8.835,20	17.345,20	0,00	258.427,46	2.740,00	2.950,00	0,00	272.822,66	14.395,20
Alimentação e	12.000,00	12.000,00	0,00	0,00	0,00	12.000,00	0,00	0,00	0,00	12.000,00	0,00
<b>Trabalho</b>	532.650,07	532.650,07	0,00	0,00	0,00	532.650,07	0,00	0,00	0,00	532.650,07	0,00
Empregabilidade	70.451,39	70.451,39	0,00	0,00	0,00	70.451,39	0,00	0,00	0,00	70.451,39	0,00
Fomento ao Trabalho	462.198,68	462.198,68	0,00	0,00	0,00	462.198,68	0,00	0,00	0,00	462.198,68	0,00
<b>Educação</b>	69.513.475,39	69.513.475,39	5.489.008,00	62.539.017,98	12,93	6.974.457,41	10.881.724,73	19.519.310,92	14,28	49.994.164,47	43.019.707,06
Ensino Fundamental	61.476.539,46	61.476.539,46	4.963.946,41	55.094.420,39	11,39	6.382.119,07	9.092.008,69	16.040.786,84	11,74	45.435.752,62	39.053.633,55
Ensino Superior	229.299,20	229.299,20	0,00	0,00	0,00	229.299,20	0,00	0,00	0,00	229.299,20	0,00
Educação Infantil	7.807.636,73	7.807.636,73	525.061,59	7.444.597,59	1,54	363.039,14	1.789.716,04	3.478.524,08	2,55	4.329.112,65	3.966.073,51
<b>Cultura</b>	3.235.792,31	3.235.792,31	32.655,07	723.141,35	0,15	2.512.650,96	74.823,29	431.201,64	0,32	2.804.590,67	291.939,71
Patrimônio	1.110.718,40	1.110.718,40	32.655,07	581.508,35	0,12	529.210,05	43.349,29	383.990,64	0,28	726.727,76	197.517,71





# PREFEITURA MUNICIPAL DE BREJO SANTO

GOVERNO

R. MANOEL INACIO BEZERRA

## RELATÓRIO RESUMIDO DA EXECUÇÃO ORÇAMENTÁRIA

### Demonstrativo da Execução das Despesas por Função/Subfunção

2º BIMESTRE - 01/03/2022 à 30/04/2022

LRF. Art. 53 inciso II, alíneas "c" - Anexo II

Função/Subfunção	Inicial (d)	Atualizada (a)	Emp. No Bi.	Emp. Até Bi. (b)	% b	Saldo (c)	Liq. No Bi	Liq. Até Bi (d)	% d	Saldo (e)	Restos NP
Difusão Cultural	2.125.073,91	2.125.073,91	0,00	141.633,00	0,03	1.983.440,91	31.474,00	47.211,00	0,03	2.077.862,91	94.422,00
<b>Direitos da</b>	0,00	0,00	0,00	0,00	0,00	0,00	0,00	0,00	0,00	0,00	0,00
<b>Urbanismo</b>	15.098.643,82	15.098.643,82	505.633,18	1.536.542,64	0,32	13.562.101,18	9.982,90	58.337,46	0,04	15.040.306,36	1.478.205,18
Infra-Estrutura	3.619.752,49	3.619.752,49	496.850,28	1.478.205,18	0,31	2.141.547,31	0,00	0,00	0,00	3.619.752,49	1.478.205,18
Serviços Urbanos	11.225.249,76	11.225.249,76	8.782,90	58.337,46	0,01	11.166.912,30	9.982,90	58.337,46	0,04	11.166.912,30	0,00
Transportes	253.641,57	253.641,57	0,00	0,00	0,00	253.641,57	0,00	0,00	0,00	253.641,57	0,00
<b>Habitação</b>	1.236.369,28	1.236.369,28	0,00	0,00	0,00	1.236.369,28	0,00	0,00	0,00	1.236.369,28	0,00
Habitação Urbana	1.236.369,28	1.236.369,28	0,00	0,00	0,00	1.236.369,28	0,00	0,00	0,00	1.236.369,28	0,00
<b>Saneamento</b>	6.804.943,72	6.804.943,72	1.076.360,65	3.793.974,12	0,78	3.010.969,60	766.542,46	1.275.284,58	0,93	5.529.659,14	2.518.689,54
Saneamento Básico	6.804.943,72	6.804.943,72	1.076.360,65	3.793.974,12	0,78	3.010.969,60	766.542,46	1.275.284,58	0,93	5.529.659,14	2.518.689,54
<b>Gestão Ambiental</b>	588.240,64	588.240,64	0,00	360.000,00	0,07	228.240,64	60.000,00	90.000,00	0,07	498.240,64	270.000,00
Preservação e	485.056,00	485.056,00	0,00	360.000,00	0,07	125.056,00	60.000,00	90.000,00	0,07	395.056,00	270.000,00
Recursos Hídricos	103.184,64	103.184,64	0,00	0,00	0,00	103.184,64	0,00	0,00	0,00	103.184,64	0,00
<b>Ciência e</b>	0,00	0,00	0,00	0,00	0,00	0,00	0,00	0,00	0,00	0,00	0,00
<b>Agricultura</b>	356.515,74	356.515,74	0,00	0,00	0,00	356.515,74	0,00	0,00	0,00	356.515,74	0,00
Irrigação	356.515,74	356.515,74	0,00	0,00	0,00	356.515,74	0,00	0,00	0,00	356.515,74	0,00
<b>Organização Agrária</b>	0,00	0,00	0,00	0,00	0,00	0,00	0,00	0,00	0,00	0,00	0,00
<b>Indústria</b>	0,00	0,00	0,00	0,00	0,00	0,00	0,00	0,00	0,00	0,00	0,00
<b>Comércio e Serviços</b>	97.452,16	97.452,16	0,00	0,00	0,00	97.452,16	0,00	0,00	0,00	97.452,16	0,00



# PREFEITURA MUNICIPAL DE BREJO SANTO

GOVERNO

R. MANOEL INACIO BEZERRA

## RELATÓRIO RESUMIDO DA EXECUÇÃO ORÇAMENTÁRIA

### Demonstrativo da Execução das Despesas por Função/Subfunção

2º BIMESTRE - 01/03/2022 à 30/04/2022

LRF. Art. 53 inciso II, alíneas "c" - Anexo II

Função/Subfunção	Inicial (d)	Atualizada (a)	Emp. No Bi.	Emp. Até Bi. (b)	% b	Saldo (c)	Liq. No Bi	Liq. Até Bi (d)	% d	Saldo (e)	Restos NP
Promoção Comercial	97.452,16	97.452,16	0,00	0,00	0,00	97.452,16	0,00	0,00	0,00	97.452,16	0,00
<b>Comunicações</b>	0,00	0,00	0,00	0,00	0,00	0,00	0,00	0,00	0,00	0,00	0,00
<b>Energia</b>	351.910,72	351.910,72	0,00	0,00	0,00	351.910,72	0,00	0,00	0,00	351.910,72	0,00
Energia Elétrica	351.910,72	351.910,72	0,00	0,00	0,00	351.910,72	0,00	0,00	0,00	351.910,72	0,00
<b>Transporte</b>	2.379.355,38	2.379.355,38	0,00	0,00	0,00	2.379.355,38	0,00	0,00	0,00	2.379.355,38	0,00
Transporte Aéreo	15.654,08	15.654,08	0,00	0,00	0,00	15.654,08	0,00	0,00	0,00	15.654,08	0,00
Transporte	2.363.701,30	2.363.701,30	0,00	0,00	0,00	2.363.701,30	0,00	0,00	0,00	2.363.701,30	0,00
<b>Desporto e Lazer</b>	2.901.023,99	2.901.023,99	356.979,15	579.407,86	0,12	2.321.616,13	98.485,39	146.751,73	0,11	2.754.272,26	432.656,13
Desporto	2.601.550,42	2.601.550,42	356.979,15	579.407,86	0,12	2.022.142,56	98.485,39	146.751,73	0,11	2.454.798,69	432.656,13
Lazer	299.473,57	299.473,57	0,00	0,00	0,00	299.473,57	0,00	0,00	0,00	299.473,57	0,00
<b>Encargos Especiais</b>	5.050.816,73	5.050.816,73	0,00	4.080.000,00	0,84	970.816,73	641.162,08	2.414.308,28	1,77	2.636.508,45	1.665.691,72
Serviço da Dívida	3.508.736,39	3.508.736,39	0,00	3.210.000,00	0,66	298.736,39	493.403,46	2.037.215,09	1,49	1.471.521,30	1.172.784,91
Outros Encargos	1.542.080,34	1.542.080,34	0,00	870.000,00	0,18	672.080,34	147.758,62	377.093,19	0,28	1.164.987,15	492.906,81
Reserva de	2.485.000,00	2.485.000,00	0,00	0,00	0,00	2.485.000,00	0,00	0,00	0,00	2.485.000,00	0,00
<b>DESPESAS (INTRA-</b>	0,00	0,00	0,00	0,00	0,00	0,00	0,00	0,00	0,00	0,00	0,00
<b>Total Geral</b>	488.312.830,80	488.312.830,80	33.493.594,26	322.548.176,00	66,67	165.764.654,80	49.878.998,54	91.099.739,46	66,67	397.213.091,34	231.448.436,5



PREFEITURA MUNICIPAL DE BREJO SANTO

GOVERNO

R. MANOEL INACIO BEZERRA

RELATÓRIO RESUMIDO DA EXECUÇÃO ORÇAMENTÁRIA

Demonstrativo da Execução das Despesas por  
Função/Subfunção

2º BIMESTRE - 01/03/2022 à 30/04/2022

LRF. Art. 53 inciso II, alíneas "c" - Anexo II

CHARLES MACEDO ALVES  
GESTOR

MARIA IVANI LEITE LANDIM  
TESOUREIRO

ANTONIO DE FIGUEIREDO BRITO  
CONTADOR



# PREFEITURA MUNICIPAL DE BREJO SANTO

GOVERNO

R. MANOEL INACIO BEZERRA

## RELATÓRIO RESUMIDO DA EXECUÇÃO ORÇAMENTÁRIA

### Demonstrativo da Receita Corrente Líquida

2º BIMESTRE - 01/03/2022 à 30/04/2022

LRF. Art. 53 inciso I - Anexo III

Receitas	Maio/21	Junho/21	Julho/21	Agosto/21	Setembro/21	Outubro/21	Novembro/21	Dezembro/21	Janeiro/22	Fevereiro/22	Março/22	Abril/22	TOTAL 12 MESES
<b>RECEITAS CORRENTES (I)</b>	13.416.013,04	13.711.861,45	17.288.891,08	16.146.766,32	18.789.854,04	15.703.072,12	15.379.515,23	24.577.540,08	19.340.938,92	23.149.014,33	21.284.721,78	645.821,25	199.434.009,64
<b>Impostos, Taxas e Contribuições de Melhoria</b>	690.351,94	898.903,69	591.028,10	514.987,59	1.111.385,55	810.705,73	881.814,44	1.406.628,90	612.577,01	559.245,16	2.044.552,77	601.787,04	10.723.967,92
ISS	208.355,70	323.078,66	250.183,21	204.069,46	377.517,11	340.929,42	260.244,64	354.375,54	0,00	0,00	0,00	0,00	2.318.753,74
ITBI	43.170,00	9.825,13	24.299,88	6.377,86	23.785,19	13.298,94	17.413,98	33.790,71	0,00	0,00	0,00	0,00	171.961,69
IRRF	238.377,84	373.423,10	94.769,40	98.679,26	519.242,21	248.724,50	377.200,21	493.690,15	20.755,69	43.125,47	1.213.789,45	361.114,27	4.082.891,55
Outros Impostos, Taxas e Contribuições de	200.448,40	192.576,80	221.775,61	205.861,01	190.841,04	207.752,87	226.955,61	524.772,50	591.821,32	516.119,69	830.763,32	240.672,77	4.150.360,94
Contribuições	109.409,86	117.414,00	105.937,78	88.730,55	91.227,70	87.631,56	91.399,20	1.854.839,35	0,00	0,00	0,00	0,00	2.546.590,00
<b>Receita Patrimonial</b>	76.021,98	87.216,58	109.685,03	107.309,18	149.501,90	164.918,00	223.807,19	272.816,80	262.194,21	298.512,11	407.965,57	21.941,36	2.181.889,91
Rendimentos de Aplicação Financeira	59.000,41	72.457,01	93.052,21	101.829,67	131.000,85	159.397,75	205.162,64	259.824,95	252.940,80	275.366,59	389.822,19	0,00	1.999.855,07
Outras Receitas Patrimoniais	17.021,57	14.759,57	16.632,82	5.479,51	18.501,05	5.520,25	18.644,55	12.991,85	9.253,41	23.145,52	18.143,38	21.941,36	182.034,84
Receita Agropecuária	0,00	0,00	0,00	0,00	0,00	0,00	0,00	0,00	0,00	0,00	0,00	0,00	0,00
Receita Industrial	0,00	0,00	0,00	0,00	0,00	0,00	0,00	0,00	0,00	0,00	0,00	0,00	0,00
Receita de Serviços	6.906,31	6.403,29	8.147,74	7.790,88	9.887,99	7.734,15	7.675,30	4.664,18	5.095,61	10.680,20	5.772,00	6.812,22	87.569,87
<b>Transferências Correntes</b>	12.533.322,95	12.601.923,89	16.474.092,43	15.427.948,12	17.427.850,90	14.632.082,68	14.174.819,10	21.038.590,85	18.461.072,09	22.280.576,86	18.826.431,44	15.280,63	183.893.991,94
Cota-Parte do FPM	3.515.519,70	3.040.378,67	2.651.295,96	3.321.508,83	2.608.505,13	2.906.745,20	3.775.067,44	3.918.419,49	0,00	0,00	0,00	0,00	25.737.440,42
Cota-Parte do ICMS	825.823,81	0,00	1.896.482,54	1.114.516,52	1.086.543,04	1.087.309,00	1.212.412,82	1.201.068,58	0,00	0,00	0,00	0,00	8.424.156,31
Cota-Parte do IPVA	317.633,40	271.669,37	109.017,08	107.089,00	72.812,09	47.780,88	33.852,93	108.147,49	0,00	0,00	0,00	0,00	1.068.002,24
Cota-Parte do ITR	0,00	0,00	499,84	115,38	1.058,12	4.289,27	280,43	199,16	0,00	0,00	0,00	0,00	6.442,20
Transferências da LC nº 87/1996	0,00	0,00	0,00	0,00	0,00	0,00	0,00	0,00	0,00	0,00	0,00	0,00	0,00
Transferências da LC nº 61/1989	0,00	0,00	0,00	0,00	0,00	0,00	0,00	0,00	0,00	0,00	0,00	0,00	0,00
Transferências do FUNDEB	3.255.209,53	3.978.728,28	4.233.763,80	4.678.611,25	5.638.155,33	4.938.094,52	5.492.586,69	6.098.898,16	0,00	0,00	0,00	0,00	38.314.047,56
Outras Transferências Correntes	4.520.992,72	5.244.900,17	6.023.510,22	6.113.160,26	7.968.328,29	5.606.907,28	3.587.744,96	9.674.153,57	18.370.385,23	22.014.322,04	18.729.120,83	0,00	107.853.525,57



# PREFEITURA MUNICIPAL DE BREJO SANTO

GOVERNO

R. MANOEL INACIO BEZERRA

## RELATÓRIO RESUMIDO DA EXECUÇÃO ORÇAMENTÁRIA


### Demonstrativo da Receita Corrente Líquida

2º BIMESTRE - 01/03/2022 à 30/04/2022

LRF. Art. 53 inciso I - Anexo III

Receitas	Maio/21	Junho/21	Julho/21	Agosto/21	Setembro/21	Outubro/21	Novembro/21	Dezembro/21	Janeiro/22	Fevereiro/22	Março/22	Abril/22	TOTAL 12 MESES
Outras Receitas Correntes	98.143,79	66.247,40	1.559.522,99	92.946,88	52.448,90	40.956,53	72.873,83	37.704,40	90.686,86	266.254,82	97.310,61	15.280,63	2.490.377,64
<b>DEDUÇÕES (II)</b>	932.659,95	839.144,31	932.375,12	909.416,24	754.700,20	810.168,27	1.005.226,48	1.046.490,89	0,00	0,00	853,06	0,00	7.231.034,52
Contrib. do Servidor para o Plano de Previdência	0,00	0,00	0,00	0,00	0,00	0,00	0,00	0,00	0,00	0,00	0,00	0,00	0,00
Compensações Financ. entre Regimes Previdência	0,00	0,00	0,00	0,00	0,00	0,00	0,00	0,00	0,00	0,00	0,00	0,00	0,00
Dedução de Receita para Formação do FUNDEB	932.659,95	839.144,31	932.375,12	909.416,24	754.700,20	810.168,27	1.005.226,48	1.046.490,89	0,00	0,00	853,06	0,00	7.231.034,52
<b>RECEITA CORRENTE LÍQUIDA (III) = (I - II)</b>	12.483.353,09	12.872.717,14	16.356.515,96	15.237.350,08	18.035.153,84	14.892.903,85	14.374.288,75	23.531.049,19	19.340.938,92	23.149.014,33	21.283.868,72	645.821,25	192.202.975,12
(-) Transferências obrigatórias da União	0,00	0,00	0,00	0,00	0,00	0,00	0,00	0,00	0,00	0,00	0,00	0,00	0,00
<b>RECEITA CORRENTE LÍQUIDA AJUSTADA PARA</b>	12.483.353,09	12.872.717,14	16.356.515,96	15.237.350,08	18.035.153,84	14.892.903,85	14.374.288,75	23.531.049,19	19.340.938,92	23.149.014,33	21.283.868,72	645.821,25	192.202.975,12
(-) Transferências obrigatórias da União	0,00	0,00	0,00	0,00	0,00	0,00	0,00	0,00	0,00	0,00	0,00	0,00	0,00
<b>RECEITA CORRENTE LÍQUIDA AJUSTADA PARA</b>	12.483.353,09	12.872.717,14	16.356.515,96	15.237.350,08	18.035.153,84	14.892.903,85	14.374.288,75	23.531.049,19	19.340.938,92	23.149.014,33	21.283.868,72	645.821,25	192.202.975,12

  
CHARLES MACEDO ALVES  
GESTOR

  
MARIA IVANI LEITE LANDIM  
TESOUREIRO

  
ANTONIO DE FIGUEIREDO BRITO  
CONTADOR



# PREFEITURA MUNICIPAL DE BREJO SANTO

GOVERNO

R. MANOEL INACIO BEZERRA

## RELATÓRIO RESUMIDO DA EXECUÇÃO ORÇAMENTÁRIA

DEMONSTRATIVO DAS RECEITAS E DESPESAS PREVIDENCIÁRIAS DO REGIME PRÓPRIO DOS SERVIDORES PÚBLICOS

2º BIMESTRE - 01/03/2022 à 30/04/2022

RREO - Anexo V (LRF, Art. 53, inciso II)

Receitas Previdenciárias	Previsão Inicial	Prev. Atualizada	No Bimestre	Até Bimestre - EXERCÍCIO	Até Bimestre - EXERCÍCIO ANTERIOR
<b>RECEITAS PREVIDENCIÁRIAS - RPPS (EXCETO INTRA-ORÇAMENTÁRIAS)</b>	2.657.134,20	2.657.134,20	429.906,93	990.613,25	0,00
<b>RECEITAS CORRENTES</b>	2.657.134,20	2.657.134,20	429.906,93	990.613,25	0,00
<b>Receita de Contribuições</b>	0,00	0,00	0,00	0,00	0,00
<b>Pessoal Civil</b>	0,00	0,00	0,00	0,00	0,00
Contribuição de Servidor Ativo Civil	0,00	0,00	0,00	0,00	0,00
Contribuição de Servidor Inativo Civil	0,00	0,00	0,00	0,00	0,00
Contribuição de Pensionista Civil	0,00	0,00	0,00	0,00	0,00
<b>Pessoal Militar</b>	0,00	0,00	0,00	0,00	0,00
Contribuição de Militar Ativo	0,00	0,00	0,00	0,00	0,00
Contribuição de Militar Inativo	0,00	0,00	0,00	0,00	0,00
Contribuição de Pensionista Militar	0,00	0,00	0,00	0,00	0,00
<b>Outras Contribuições Previdenciárias</b>	0,00	0,00	0,00	0,00	0,00
<b>Compensação Previdenciária entre RGPS e RPPS</b>	0,00	0,00	0,00	0,00	0,00
<b>Receita Patrimonial</b>	0,00	0,00	0,00	0,00	0,00
Receitas Imobiliárias	0,00	0,00	0,00	0,00	0,00
Receitas de Valores Mobiliários	0,00	0,00	0,00	0,00	0,00
Outras Receitas Patrimoniais	2.657.134,20	2.657.134,20	429.906,93	990.613,25	0,00
<b>Outras Receitas Correntes</b>	0,00	0,00	0,00	0,00	0,00
<b>RECEITAS DE CAPITAL</b>	0,00	0,00	0,00	0,00	0,00



# PREFEITURA MUNICIPAL DE BREJO SANTO

GOVERNO

R. MANOEL INACIO BEZERRA

## RELATÓRIO RESUMIDO DA EXECUÇÃO ORÇAMENTÁRIA

DEMONSTRATIVO DAS RECEITAS E DESPESAS PREVIDENCIÁRIAS DO REGIME PRÓPRIO DOS SERVIDORES PÚBLICOS

2º BIMESTRE - 01/03/2022 à 30/04/2022

RREO - Anexo V (LRF, Art. 53, inciso II)

Receitas Previdenciárias	Previsão Inicial	Prev. Atualizada	No Bimestre	Até Bimestre - EXERCÍCIO	Até Bimestre - EXERCÍCIO ANTERIOR
Alienação de Bens	0,00	0,00	0,00	0,00	0,00
Outras Receitas de Capital	0,00	0,00	0,00	0,00	0,00
<b>RECEITAS PREVIDENCIÁRIAS - RPPS (EXCETO INTRA-ORÇAMENTÁRIAS)</b>	<b>2.657.134,20</b>	<b>2.657.134,20</b>	<b>429.906,93</b>	<b>990.613,25</b>	<b>0,00</b>
Despesas Previdenciárias	Previsão Inicial	Prev. Atualizada	No Bimestre	Até Bimestre - EXERCÍCIO	Até Bimestre - EXERCÍCIO ANTERIOR
<b>DESPESAS PREVIDENCIÁRIAS - RPPS (EXCETO INTRA-ORÇAMENTÁRIAS)</b>	<b>0,00</b>	<b>0,00</b>	<b>0,00</b>	<b>0,00</b>	<b>0,00</b>
<b>ADMINISTRAÇÃO</b>	<b>0,00</b>	<b>0,00</b>	<b>0,00</b>	<b>0,00</b>	<b>0,00</b>
Despesas Correntes	0,00	0,00	0,00	0,00	0,00
Despesas de Capital	0,00	0,00	0,00	0,00	0,00
<b>PREVIDÊNCIA SOCIAL</b>	<b>0,00</b>	<b>0,00</b>	<b>0,00</b>	<b>0,00</b>	<b>0,00</b>
<b>Pessoal Civil</b>	<b>0,00</b>	<b>0,00</b>	<b>0,00</b>	<b>0,00</b>	<b>0,00</b>
Reformas	0,00	0,00	0,00	0,00	0,00
Pensões	0,00	0,00	0,00	0,00	0,00
Outros Benefícios Previdenciários	0,00	0,00	0,00	0,00	0,00
<b>Outras Despesas Previdenciárias</b>	<b>0,00</b>	<b>0,00</b>	<b>0,00</b>	<b>0,00</b>	<b>0,00</b>
Compensação Previdenciária de Aposentadorias entre o RPPS e o	0,00	0,00	0,00	0,00	0,00
Compensação Previdenciária de Pensões entre o RPPS e o RGPS	0,00	0,00	0,00	0,00	0,00
Demais Despesas Previdenciárias	0,00	0,00	0,00	0,00	0,00
<b>DESPESAS PREVIDENCIÁRIAS - RPPS (INTRA-ORÇAMENTÁRIAS) (VII)</b>	<b>0,00</b>	<b>0,00</b>	<b>0,00</b>	<b>0,00</b>	<b>0,00</b>
<b>RESERVA DO RPPS (VIII)</b>	<b>0,00</b>	<b>0,00</b>	<b>0,00</b>	<b>0,00</b>	<b>0,00</b>
<b>TOTAL DAS DESPESAS PREVIDENCIÁRIAS - RPPS (IX) = (VI + VII +</b>	<b>0,00</b>	<b>0,00</b>	<b>0,00</b>	<b>0,00</b>	<b>0,00</b>



# PREFEITURA MUNICIPAL DE BREJO SANTO

GOVERNO

R. MANOEL INACIO BEZERRA

## RELATÓRIO RESUMIDO DA EXECUÇÃO ORÇAMENTÁRIA

DEMONSTRATIVO DAS RECEITAS E DESPESAS PREVIDENCIÁRIAS DO REGIME PRÓPRIO DOS SERVIDORES PÚBLICOS


2º BIMESTRE - 01/03/2022 à 30/04/2022


RREO - Anexo V (LRF, Art. 53, inciso II)

Despesas Previdenciárias	Previsão Inicial	Prev. Atualizada	No Bimestre	Até Bimestre - EXERCÍCIO	Até Bimestre - EXERCÍCIO ANTERIOR
RESULTADO PREVIDENCIÁRIO - RPPS (X) = (V + IX)	0,00	0,00	0,00	0,00	0,00

SALDO DAS DISPONIBILIDADES FINANCEIRAS E INVESTIMENTOS DO RPPS	Mês Anterior	Até Bimestre - EXERCÍCIO
CAIXA	0,00	0,00
CONTAS BANCÁRIAS	0,00	0,00
INVESTIMENTOS	0,00	0,00
<b>TOTAL</b>	<b>0,00</b>	<b>0,00</b>

  
CHARLES MACEDO ALVES  
GESTOR

  
MARIA IVANI LEITE LANDIM  
TESOUREIRO

  
ANTONIO DE FIGUEIREDO BRITO  
CONTADOR





# PREFEITURA MUNICIPAL DE BREJO SANTO

GOVERNO

R. MANOEL INACIO BEZERRA

## RELATÓRIO RESUMIDO DA EXECUÇÃO ORÇAMENTÁRIA

### Demonstrativo dos Resultados Primário e Nominal

2º BIMESTRE - 01/03/2022 à 30/04/2022

LRF. Art. 53 inciso III - Anexo IV

Receitas Orçamentárias	Previsão Atualizada	Receitas Realizadas (a)
RECEITAS CORRENTES (I)	214.732.924,41	64.392.989,31
Impostos, Taxas e Contribuições de Melhoria	13.916.035,87	3.818.161,98
IPTU	0,00	0,00
ISS	0,00	0,00
ITBI	0,00	0,00
IRRF	3.834.451,10	1.638.784,88
Outros Impostos, Taxas e Contribuições de Melhoria	10.081.584,77	2.179.377,10
Contribuições	0,00	0,00
Receita Patrimonial	2.657.134,20	990.613,25
Aplicações Financeiras (II)	2.415.293,91	918.129,58
Outras Receitas Patrimoniais	241.840,29	72.483,67
Transferências Correntes	195.319.183,98	59.114.681,16
Cota-Parte do FPM	0,00	0,00
Cota-Parte do ICMS	0,00	0,00
Cota-Parte do IPVA	0,00	0,00
Cota-Parte do ITR	0,00	0,00
Transferências da LC 87/1996	0,00	0,00
Transferências da LC nº 61/1989	0,00	0,00
Transferências do FUNDEB	0,00	0,00
Outras Transferências Correntes	195.319.183,98	59.114.681,16
Demais Receitas Correntes	2.840.570,36	469.532,92



# PREFEITURA MUNICIPAL DE BREJO SANTO

GOVERNO

R. MANOEL INACIO BEZERRA

## RELATÓRIO RESUMIDO DA EXECUÇÃO ORÇAMENTÁRIA

### Demonstrativo dos Resultados Primário e Nominal

2º BIMESTRE - 01/03/2022 à 30/04/2022

LRF. Art. 53 inciso III - Anexo IV

Receitas Orçamentárias	Previsão Atualizada	Receitas Realizadas (a)
Outras Receitas Financeiras (III)	0,00	0,00
Receitas Correntes Restantes	2.840.570,36	469.532,92
RECEITAS PRIMÁRIAS CORRENTES (IV) = (I - II - III)	212.332.825,73	63.474.006,67
RECEITAS DE CAPITAL (V)	42.661.334,05	0,00
Operações de Crédito (VI)	0,00	0,00
Amortização de Empréstimos (VII)	0,00	0,00
Alienação de Bens	1.939.463,98	0,00
Receitas de Alienação de Investimentos Temporários (VIII)	0,00	0,00
Receitas de Alienação de Investimentos Permanentes (IX)	0,00	0,00
Outras Alienações de Bens	1.939.463,98	0,00
Transferências de Capital	40.721.870,07	0,00
Convênios	0,00	0,00
Outras Transferências de Capital	40.721.870,07	0,00
Outras Receitas de Capital	0,00	0,00
Outras Receitas de Capital Não Primárias (X)	0,00	0,00
Outras Receitas de Capital Primárias	0,00	0,00
RECEITAS PRIMÁRIAS DE CAPITAL (XI) = (V - VI - VII - VIII - IX - X)	42.661.334,05	0,00
RECEITA PRIMÁRIA TOTAL (XII) = (IV + XI)	254.994.159,78	63.474.006,67



# PREFEITURA MUNICIPAL DE BREJO SANTO

GOVERNO

R. MANOEL INACIO BEZERRA

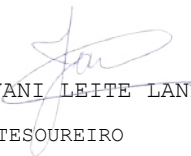
## RELATÓRIO RESUMIDO DA EXECUÇÃO ORÇAMENTÁRIA


### Demonstrativo dos Resultados Primário e Nominal

2º BIMESTRE - 01/03/2022 à 30/04/2022

Despesas Orçamentárias	Atualizada (e)	Emp. Até Bi. (f)	Liq. Até Bi	Pago Até Bi (j)	Restos P Pagos Até BI.	Restos NP Liqui Até BI.	Restos NP Pagos Até BI.
<b>DESPESAS CORRENTES (XIII)</b>	221.889.542,74	150.889.901,00	43.182.086,63	36.131.346,89	13.356.920,71	7.938.421,99	7.217.181,69
Pessoal e Encargos Sociais	88.987.315,87	69.173.677,95	26.591.883,02	20.208.928,35	9.297.643,60	0,00	0,00
Juros e Encargos da Dívida (XIV)	65.057,28	0,00	0,00	0,00	0,00	0,00	0,00
Outras Despesas Correntes	132.837.169,59	81.716.223,05	16.590.203,61	15.922.418,54	4.059.277,11	7.938.421,99	7.217.181,69
<b>DESPESAS PRIMÁRIAS CORRENTES (XV) = (XIII - XIV)</b>	221.824.485,46	150.889.901,00	43.182.086,63	36.131.346,89	13.356.920,71	7.938.421,99	7.217.181,69
<b>DESPESAS DE CAPITAL (XVI)</b>	24.047.062,64	10.395.703,76	2.379.299,86	2.339.106,86	1.418.808,39	1.386.270,49	1.337.166,76
Investimentos	19.357.798,08	6.715.703,76	159.044,30	118.851,30	1.418.808,39	1.386.270,49	1.337.166,76
<b>Inversões Financeiras</b>	70.451,39	0,00	0,00	0,00	0,00	0,00	0,00
Concessão de Empréstimos e Financiamentos (XVII)	0,00	0,00	0,00	0,00	0,00	0,00	0,00
Aquisição de Título de Capital já Integralizado	0,00	0,00	0,00	0,00	0,00	0,00	0,00
Aquisição de Título de Crédito (XIX)	0,00	0,00	0,00	0,00	0,00	0,00	0,00
Demais Inversões Financeiras	70.451,39	0,00	0,00	0,00	0,00	0,00	0,00
Amortização da Dívida (XX)	4.618.813,17	3.680.000,00	2.220.255,56	2.220.255,56	0,00	0,00	0,00
<b>DESPESAS PRIMÁRIAS DE CAPITAL (XXI) = (XVI - XVII -</b>	19.428.249,47	6.715.703,76	159.044,30	118.851,30	1.418.808,39	1.386.270,49	1.337.166,76
RESERVA DE CONTINGÊNCIA (XXII)	2.485.000,00	0,00	0,00	0,00	0,00	0,00	0,00
<b>DESPESA PRIMÁRIA TOTAL (XXIII) = (XV + XXI + XXII)</b>	243.737.734,93	157.605.604,76	43.341.130,93	36.250.198,19	14.775.729,10	9.324.692,48	8.554.348,45

  
CHARLES MACEDO ALVES  
GESTOR

  
MARIA IVANI LEITE LANDIM  
TESOUREIRO

  
ANTONIO DE FIGUEIREDO BRITO  
CONTADOR



# PREFEITURA MUNICIPAL DE BREJO SANTO

GOVERNO

R. MANOEL INACIO BEZERRA

## RELATÓRIO RESUMIDO DA EXECUÇÃO ORÇAMENTÁRIA DEMONSTRATIVOS DOS RESTOS A PAGAR POR PODER E ÓRGÃO

2º BIMESTRE - 01/03/2022 à 30/04/2022


LRF. Art. 53 inciso V - Anexo II

PODER / ÓRGÃO	RESTOS A PAGAR PROCESSADOS					RESTOS A NÃO PAGAR PROCESSADOS			
	Exercícios Anteriores	Exercício Atual	Canceladoss	Pago	a Pagar	Inscritos	Canceladoss	Pago	a Pagar
01 - CAMARA MUNICIPAL	0,00	0,00	0,00	0,00	0,00	0,00	0,00	0,00	0,00
02 - GABINETE DO PREFEITO	0,00	47.042,00	0,00	0,00	47.042,00	809.680,03	0,00	0,00	809.680,03
03 - FUNDO MUNICIPAL DE EDUCACAO	0,00	4.339.025,93	0,00	0,00	4.339.025,93	43.450.758,05	0,00	0,00	43.450.758,05
04 - FUNDO MUNICIPAL DE SAUDE	0,00	1.577.603,28	0,00	0,00	1.577.603,28	47.263.281,58	0,00	0,00	47.263.281,58
05 - FUNDO MUNICIPAL DE ACAO SOCIAL	0,00	240.406,66	0,00	0,00	240.406,66	7.267.831,91	0,00	0,00	7.267.831,91
06 - SAAEBS - SERV. AUTONOMO DE AGUA E ESGOTO	0,00	26.345,01	0,00	0,00	26.345,01	1.646.758,40	0,00	0,00	1.646.758,40
07 - PROCURADORIA GERAL DO MUNICIPIO	0,00	13.593,00	0,00	0,00	13.593,00	315.427,59	0,00	0,00	315.427,59
08 - OUVIDORIA GERAL DO MUNICIPIO	0,00	17.466,00	0,00	0,00	17.466,00	295.167,01	0,00	0,00	295.167,01
09 - GOVERNO E ARTICULACAO POLITICA	0,00	14.376,00	0,00	0,00	14.376,00	216.393,01	0,00	0,00	216.393,01
10 - PLANEJAMENTO E GESTAO	0,00	192.406,78	0,00	0,00	192.406,78	3.622.570,37	0,00	0,00	3.622.570,37
11 - SECRETARIA DE FINANÇAS	0,00	48.423,33	0,00	0,00	48.423,33	1.749.232,00	0,00	0,00	1.749.232,00
12 - INFRAESTRUTURA, OBRAS E URBANISMO	0,00	345.331,29	0,00	0,00	345.331,29	5.728.991,92	0,00	0,00	5.728.991,92
14 - SEC. DE CULTURA, TURISMOS	0,00	53.625,87	0,00	0,00	53.625,87	568.491,33	0,00	0,00	568.491,33
15 - SEC. DE MEIO AMBIENTE	0,00	99.542,61	0,00	0,00	99.542,61	1.266.710,38	0,00	0,00	1.266.710,38
16 - SEC. DESENVOLVIMENTO AGRARIO	0,00	34.422,04	0,00	0,00	34.422,04	764.943,79	0,00	0,00	764.943,79
17 - SEC. DE ESPORTE, LAZER E JUVENTUDE	0,00	41.322,94	0,00	0,00	41.322,94	757.980,90	0,00	0,00	757.980,90
<b>TOTAL</b>	<b>0,00</b>	<b>7.090.932,74</b>	<b>0,00</b>	<b>0,00</b>	<b>7.090.932,74</b>	<b>115.724.218,27</b>	<b>0,00</b>	<b>0,00</b>	<b>115.724.218,27</b>



CHARLES MACEDO ALVES

GESTOR



MARIA IVANI LEITE LANDIM

TESOUREIRO



ANTONIO DE FIGUEIREDO BRITO

CONTADOR



# PREFEITURA MUNICIPAL DE BREJO SANTO

GOVERNO

R. MANOEL INACIO BEZERRA

## RELATÓRIO RESUMIDO DA EXECUÇÃO ORÇAMENTÁRIA

Dem. das Receitas e Despesas com Manut. e Desenv. do Ensino

2º BIMESTRE - 01/03/2022 à 30/04/2022

LEI 9.394/96 - Art. 72. Anexo X

Receitas Orçamentárias	Previsão Inicial	Prev. Atualizada (a)	No Bimestre	Até Bimestre (b)	% (b/a)
<b>RECEITA DE RESULTANTE DE IMPOSTOS (I)</b>	13.916.035,87	13.916.035,87	2.646.339,81	3.818.161,98	19,02
Receitas Impostos	13.916.035,87	13.916.035,87	2.646.339,81	3.818.161,98	19,02
Receitas de Transferencias (III)	0,00	0,00	0,00	0,00	0,00
Dedução da Rec. P/Formação do FUNDEB(II)	15.195,23	15.195,23	853,06	853,06	5,61
Outras Receitas de Transferencias	0,00	0,00	0,00	0,00	0,00
( - ) Transferencias Constituicoes Legais	0,00	0,00	0,00	0,00	0,00
Transf. MULTIGOVERNAMENTAIS DO FUNDEB (IV)	0,00	0,00	0,00	0,00	0,00
<b>TOTAL DAS RECEITAS (V) = (I + III - II)</b>	13.900.840,64	13.900.840,64	2.645.486,75	3.817.308,92	19,03
Despesas Orçamentárias	Dota. Inicial	Dota. Atualizada (c)	No Bimestre	Até Bimestre (d)	% (d/c)
<b>VINC. AS RECEITAS RESULT. DE IMPOSTOS (VI)</b>	13.916.035,87	13.916.035,87	2.646.339,81	3.818.161,98	27,44
Despesas com Ensino Fundamental (VII)	0,00	0,00	0,00	0,00	0,00
Outras Despesas do Ensino	13.916.035,87	13.916.035,87	2.646.339,81	3.818.161,98	27,44
<b>VINC.AO FUNDEB NO ENSINO FUNDAMENTAL (VIII)</b>	0,00	0,00	0,00	0,00	0,00
Remuneracao dos Prof. do Magisterio	0,00	0,00	0,00	0,00	0,00
Outras Despesas do Ensino Fundamental	0,00	0,00	0,00	0,00	0,00
<b>TOTAL DAS DESPESAS COM ENSINO (X)</b>	13.916.035,87	13.916.035,87	2.646.339,81	3.818.161,98	27,44
<b>PERDA/GANHO NAS TRANSFERENCIAS DO FUNDEF (XI) = (II-IV)</b>	0,00	0,00	0,00	0,00	0,00
<b>TOTAL CONSIDERADO P/ FINS LIMITE CONSTITUCIONAL (XII) = (VI) + (VIII) + (XI)</b>	13.916.035,87	13.916.035,87	2.646.339,81	3.818.161,98	27,44



PREFEITURA MUNICIPAL DE BREJO SANTO

GOVERNO

R. MANOEL INACIO BEZERRA

RELATÓRIO RESUMIDO DA EXECUÇÃO ORÇAMENTÁRIA

Dem. das Receitas e Despesas com Manut. e Desenv. do Ensino

2º BIMESTRE - 01/03/2022 à 30/04/2022

LEI 9.394/96 - Art. 72. Anexo X


TABELA DE CUMPRIMENTO DOS LIMITES CONSTITUCIONAIS


DESCRIÇÃO	PERCENTUAL
MÍNIMO DE 25% / 18% DAS RECEITAS RESULTANTES DE IMPOSTOS NA MANUTENÇÃO E DESENVOLVIMENTO DO ENSINO. CAPUT DO ARTIGO 212 DA CF/88	484,78
MÍNIMO DE 70% / 30% DAS DESPESAS COM MDE NO ENSINO FUNDAMENTAL. CAPUT 1º DO ARTIGO 212 DA CF/88	0,00
MÍNIMO 70% DO FUNDEB NA REMUNERAÇÃO DO MAGISTÉRIO ENSINO FUNDAMENTAL. § 5º DO ARTIGO 60 DO ADCT DA CF/88	0,00

DESPESAS COM MANUTENÇÃO E DESENVOLVIMENTO DO ENSINO POR SUBFUNÇÃO

Subfunção	Dotação Inicial	Dotação Atualizada (c)	No Bimestre	Até Bimestre (d)	% (d/c)
Ensino Fundamental	61.476.539,46	61.476.539,46	9.092.008,69	16.040.786,84	26,09
Ensino Médio	0,00	0,00	0,00	0,00	0,00
Ensino Profissional	0,00	0,00	0,00	0,00	0,00
Ensino Superior	229.299,20	229.299,20	0,00	0,00	0,00
Educação Infantil	7.807.636,73	7.807.636,73	1.789.716,04	3.478.524,08	44,55
Educação de Jovens e Adultos	0,00	0,00	0,00	0,00	0,00
Educação Especial	0,00	0,00	0,00	0,00	0,00
<b>TOTAL DAS DESPESAS</b>	<b>69.513.475,39</b>	<b>69.513.475,39</b>	<b>10.881.724,73</b>	<b>0,00</b>	<b>0,00</b>

  
CHARLES MACEDO ALVES  
GESTOR

  
MARIA IVANI LEITE LANDIM  
TESOUREIRO

  
ANTONIO DE FIGUEIREDO BRITO  
CONTADOR



# PREFEITURA MUNICIPAL DE BREJO SANTO

GOVERNO

R. MANOEL INACIO BEZERRA

## RELATÓRIO RESUMIDO DA EXECUÇÃO ORÇAMENTÁRIA

### Dem. das Receitas e Despesas com Saúde

2º BIMESTRE - 01/03/2022 à 30/04/2022

RREO - Anexo XII (ADCT, art. 77)

Receitas Orçamentárias	Previsão Inicial	Prev. Atualizada (a)	Até Bimestre (b)	% (b/a)
<b>RECEITAS DE IMPOSTOS LÍQUIDAS E TRANSF. CONSTITUCIONAIS E LEGAIS (I)</b>	13.916.035,87	13.916.035,87	3.818.161,98	19,02
Impostos	13.916.035,87	13.916.035,87	3.818.161,98	19,02
Multas, Juros de Mora e Outros Encargos dos Impostos	0,00	0,00	0,00	0,00
Dívida Ativa dos Impostos	0,00	0,00	0,00	0,00
Multas, Juros de Mora, Atual. Mon. Outros Encar. da Dívida Ativa dos Impostos	0,00	0,00	0,00	0,00
Receitas de Transferências Constitucionais e Legais	0,00	0,00	0,00	0,00
TRANSFERÊNCIAS DE RECURSOS DO SISTEMA ÚNICO DE SAÚDE - SUS (II)	0,00	0,00	0,00	0,00
RECEITAS DE OPERAÇÕES DE CRÉDITO VINCULADAS À SAÚDE (III)	0,00	0,00	0,00	0,00
OUTRAS RECEITAS ORÇAMENTÁRIAS	234.505.569,50	234.505.569,50	58.331.082,74	8,21
(-) DEDUÇÃO PARA O FUNDEB	15.195,23	15.195,23	853,06	5,61
<b>TOTAL</b>	<b>248.406.410,14</b>	<b>248.406.410,14</b>	<b>62.148.391,66</b>	<b>8,81</b>
Despesas Orçamentárias	Dota. Inicial	Dota. Atualizada (c)	Até Bimestre (d)	% (d/c)
<b>DESPESAS CORRENTES</b>	72.364.725,91	72.364.725,91	14.000.104,46	19,35
Pessoal e Encargos Sociais	21.040.782,11	21.040.782,11	5.665.831,03	26,93
Juros e Encargos da Dívida	0,00	0,00	0,00	0,00
Outras Despesas Correntes	51.323.943,80	51.323.943,80	8.334.273,43	16,24
<b>DESPESA DE CAPITAL</b>	1.969.034,84	1.969.034,84	106.740,74	5,42
Investimentos	1.969.034,84	1.969.034,84	106.740,74	5,42
Inversões Financeiras	0,00	0,00	0,00	0,00
Amortização da Dívida	0,00	0,00	0,00	0,00
<b>TOTAL (IV)</b>	<b>74.333.760,75</b>	<b>74.333.760,75</b>	<b>14.106.845,20</b>	<b>18,98</b>





PREFEITURA MUNICIPAL DE BREJO SANTO

GOVERNO

R. MANOEL INACIO BEZERRA

RELATÓRIO RESUMIDO DA EXECUÇÃO ORÇAMENTÁRIA

Dem. das Receitas e Despesas com Saúde

2º BIMESTRE - 01/03/2022 à 30/04/2022

RREO - Anexo XII (ADCT, art. 77)

DESPESAS PRÓPRIAS COM AÇÕES E SERV. PÚBLICOS DE SAÚDE

DESCRIÇÃO	Dota. Inicial	Dota. Atualizada	Até Bimestre (e)	% (e/f)
DESPESAS COM SAÚDE	83.001.480,78	83.001.480,78	15.089.044,52	0,79
(+) RESTOS A PAGAR INSCRITOS EM EXERCÍCIOS ANTERIORES E LIQUIDADOS NO EXERCÍCIO ATUAL	0,00	0,00	3.975.881,99	-
(-) DESPESAS COM INATIVOS E PENSIONISTAS	0,00	0,00	0,00	-
(-) DESPESAS CUSTEADAS COM OUT. RECURSOS DEST. À SAÚDE	0,00	0,00	-45.884,70	-0,00
Recursos de Transferências do Sistemas Único de Saúde - SUS	0,00	0,00	-45.884,70	-0,00
Recursos de Operações de Crédito	0,00	0,00	0,00	-
Outros Recursos	0,00	0,00	0,00	-
(-) RESTOS A PAGAR INSCRITOS NO EXERCÍCIO SEM DISPONIBILIDADE FINANCEIRA DE RECURSOS PRÓPRIOS VINCULADOS	0,00	0,00	0,00	-
<b>TOTAL DESPESAS PRÓPRIAS COM AÇÕES E SERV. PÚB. DE SAÚDE (f)</b>	<b>83.001.480,78</b>	<b>83.001.480,78</b>	<b>19.110.811,21</b>	<b>500,52</b>



# PREFEITURA MUNICIPAL DE BREJO SANTO

GOVERNO

R. MANOEL INACIO BEZERRA

## RELATÓRIO RESUMIDO DA EXECUÇÃO ORÇAMENTÁRIA

Dem. das Receitas e Despesas com Saúde

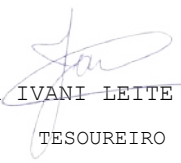
2º BIMESTRE - 01/03/2022 à 30/04/2022

RREO - Anexo XII (ADCT, art. 77)

### DESPESAS COM SAÚDE POR SUBFUNÇÃO

Subfunção	Dotação Inicial	Dotação Atualizada (g)	Até Bimestre (h)	% (h/g)
Atenção Básica	38.397.139,67	38.397.139,67	5.775.895,46	15,04
Assistência Hospitalar e Ambulatorial	33.303.750,20	33.303.750,20	7.926.911,31	23,80
Suporte Profilático e Terapêutico	344.268,62	344.268,62	62.126,26	18,05
Vigilância Sanitária	2.000.829,60	2.000.829,60	338.962,17	16,94
Vigilância Epidemiológica	275.772,66	275.772,66	2.950,00	1,07
Alimentação e Nutrição	12.000,00	12.000,00	0,00	0,00
<b>TOTAL DAS DESPESAS</b>	<b>74.333.760,75</b>	<b>74.333.760,75</b>	<b>14.106.845,20</b>	<b>18,98</b>

  
CHARLES MACEDO ALVES  
GESTOR

  
MARIA IVANI LEITE LANDIM  
TESOUREIRO

  
ANTONIO DE FIGUEIREDO BRITO  
CONTADOR



# PREFEITURA MUNICIPAL DE BREJO SANTO

GOVERNO

R. MANOEL INACIO BEZERRA

## RELATÓRIO RESUMIDO DA EXECUÇÃO ORÇAMENTÁRIA

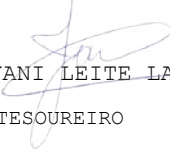
DEMONSTRATIVO DA PROJEÇÃO ATUARIAL DO REGIME PRÓPRIO DE PREVIDÊNCIA SOCIAL DOS SERVIDORES PÚBLICOS

2º BIMESTRE - 01/03/2022 à 30/04/2022

RREO - AnexoXIII (LRF, Art. 53, § 1º, inciso II)

EXERCÍCIO	RECEITAS PREVIDENCIÁRIAS	DESPESAS PREVIDENCIÁRIAS	RESULTADO PREVIDENCIÁRIO	SALDO FINANCEIRO DO EXERCÍCIO
-	0,00	0,00	0,00	0,00

  
CHARLES MACEDO ALVES  
GESTOR

  
MARIA IVANI LEITE LANDIM  
TESOUREIRO

  
ANTONIO DE FIGUEIREDO BRITO  
CONTADOR



# PREFEITURA MUNICIPAL DE BREJO SANTO

GOVERNO

R. MANOEL INACIO BEZERRA

## RELATÓRIO RESUMIDO DA EXECUÇÃO ORÇAMENTÁRIA

DEMONSTRATIVO DAS PARCERIAS PÚBLICO-PRIVADAS

2º BIMESTRE - 01/03/2022 à 30/04/2022

RREO - Anexo XVII (Lei nº 11.079, de 30.12.2004, arts. 22, 25 e 28)

Receitas Previdenciárias	SALDO 31 Dezembro EXERCÍCIO ANTERIOR	No Bimestre	Até Bimestre - EXERCÍCIO	SALDO TOTAL
Contrapartida para Provisões de PPP	0,00	0,00	0,00	0,00
<b>TOTAL DE PASSIVOS (I)</b>	<b>0,00</b>	<b>0,00</b>	<b>0,00</b>	<b>0,00</b>
Obrigações Não Relacionadas a Serviços	0,00	0,00	0,00	0,00
Contrapartida para Ativos da SPE	0,00	0,00	0,00	0,00
Provisões de PPP	0,00	0,00	0,00	0,00
<b>GARANTIAS DE PPP (II)</b>	<b>0,00</b>	<b>0,00</b>	<b>0,00</b>	<b>0,00</b>
<b>SALDO LÍQUIDO DE PASSIVOS DE PPP (III) = (I-II)</b>	<b>0,00</b>	<b>0,00</b>	<b>0,00</b>	<b>0,00</b>
<b>PASSIVOS CONTINGENTES</b>	<b>0,00</b>	<b>0,00</b>	<b>0,00</b>	<b>0,00</b>
Contraprestações Futuras	0,00	0,00	0,00	0,00
Riscos Não Provisionados	0,00	0,00	0,00	0,00
Outros Passivos Contingentes	0,00	0,00	0,00	0,00
<b>ATIVOS CONTINGENTES</b>	<b>0,00</b>	<b>0,00</b>	<b>0,00</b>	<b>0,00</b>
Serviços Futuros	0,00	0,00	0,00	0,00
Outros Ativos Contingentes	0,00	0,00	0,00	0,00



# PREFEITURA MUNICIPAL DE BREJO SANTO

GOVERNO

R. MANOEL INACIO BEZERRA

## RELATÓRIO RESUMIDO DA EXECUÇÃO ORÇAMENTÁRIA

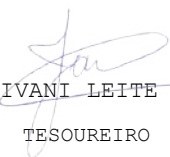
### DEMONSTRATIVO DAS PARCERIAS PÚBLICO-PRIVADAS

2º BIMESTRE - 01/03/2022 à 30/04/2022

RREO - Anexo XVII (Lei nº 11.079, de 30.12.2004, arts. 22, 25 e 28)

Despesas Previdenciárias	Exercício Anterior	Exercício Corrente	EC + 1	EC + 2	EC + 3	EC + 4	EC + 5	EC + 6	EC + 7	EC + 8	EC + 9
Do Ente Federado	0,00	0,00	0,00	0,00	0,00	0,00	0,00	0,00	0,00	0,00	0,00
Das Estatais Não-Dependentes	0,00	0,00	0,00	0,00	0,00	0,00	0,00	0,00	0,00	0,00	0,00
<b>TOTAL DAS DESPESAS</b>	0,00	0,00	0,00	0,00	0,00	0,00	0,00	0,00	0,00	0,00	0,00
RECEITA CORRENTE LÍQUIDA (RCL)	0,00	192.202.975,12	0,00	0,00	0,00	0,00	0,00	0,00	0,00	0,00	0,00
<b>TOTAL DAS DESPESAS / RCL (%)</b>	0,00	0,00	0,00	0,00	0,00	0,00	0,00	0,00	0,00	0,00	0,00

  
CHARLES MACEDO ALVES  
GESTOR

  
MARIA IVANI LEITE LANDIM  
TESOUREIRO

  
ANTONIO DE FIGUEIREDO BRITO  
CONTADOR



PREFEITURA MUNICIPAL DE BREJO SANTO  
GOVERNO  
R. MANOEL INACIO BEZERRA  
RELATÓRIO RESUMIDO DA EXECUÇÃO ORÇAMENTÁRIA  
**Demonstrativo Simplificado**  
2º BIMESTRE - 01/03/2022 à 30/04/2022

LRF, Art. 48 - Anexo XVIII

<b>BALANÇO ORÇAMENTÁRIO - RECEITAS</b>	<b>No Bimestre</b>	<b>Até o Bimestre</b>
Previsão Inicial da Receita	41.403.600,90	248.421.605,38
Previsão Atualizada da Receita	41.403.600,90	248.421.605,38
Receitas Realizadas	21.897.532,69	62.149.244,72
<b>Superávit Orçamentário</b>	<b>19.506.068,21</b>	<b>186.272.360,66</b>
Saldos de Exercícios Anteriores	0,00	0,00
<b>BALANÇO ORÇAMENTÁRIO - DESPESAS</b>	<b>No Bimestre</b>	<b>Até o Bimestre</b>
Dotação Inicial	41.403.600,90	248.421.605,38
Créditos Adicionais	0,00	0,00
Dotação Atualizada	41.403.600,90	248.421.605,38
Despesas Empenhadas	16.758.313,89	161.285.604,76
Despesas Liquidadas	24.951.016,03	null
<b>Superávit Orçamentário</b>	<b>24.645.287,01</b>	<b>87.136.000,62</b>
<b>DESPESAS POR FUNÇÃO / SUBFUNÇÃO</b>	<b>No Bimestre</b>	<b>Até o Bimestre</b>
Despesas Empenhadas	16.758.313,89	161.285.604,76
Despesas Liquidadas	24.951.016,03	null
<b>RECEITA CORRENTE LÍQUIDA - RCL</b>	<b>No Bimestre</b>	<b>Até o Bimestre</b>
RECEITA CORRENTE LÍQUIDA - RCL	21.897.532,69	62.149.244,72



PREFEITURA MUNICIPAL DE BREJO SANTO  
GOVERNO  
R. MANOEL INACIO BEZERRA  
RELATÓRIO RESUMIDO DA EXECUÇÃO ORÇAMENTÁRIA  
Demonstrativo Simplificado  
2º BIMESTRE - 01/03/2022 à 30/04/2022

LRF, Art. 48 - Anexo XVIII

RECEITAS/DESPESAS DOS REGIMES DE PREVIDÊNCIA	No Bimestre	Até o Bimestre		
<b>Regime Geral de Previdência Social</b>	0,00	0,00		
Receitas Previdenciárias (I)	0,00	0,00		
Despesas Previdenciárias (II)	0,00	0,00		
Resultado Previdenciário (III) = (I - II)	0,00	0,00		
<b>Regime Próprio de Previdência Social dos Servidores Públicos</b>	0,00	0,00		
Receitas Previdenciárias (IV)	null	null		
Despesas Previdenciárias (V)	null	null		
Resultado Previdenciário (VI) = (IV - V)	null	null		
<b>RESULTADOS NOMINAL E PRIMARIO</b>	<b>AMF da LDO (a)</b>	<b>Apurado Até Bimestree (b)</b>	<b>% em Relação a Meta (b/a)</b>	
Resultado Nominal	0,00	0,00	0,00	
Resultado Primário	0,00	0,00	0,00	
<b>MOVIMENTAÇÃO DOS RESTOS A PAGAR</b>	<b>Inscrição</b>	<b>Cancelado Até</b>	<b>Pgto Até</b>	<b>Saldo a Pagar</b>
<b>POR PODER E MINISTÉRIO PÚBLICO</b>	7.090.932,74	0,00	0,00	122.815.151,0
<b>RESTOS A PAGAR PROCESSADOS</b>	7.090.932,74	0,00	0,00	7.090.932,74
Poder Executivo	7.090.932,74	0,00	0,00	7.090.932,74
Poder Legislativo	0,00	0,00	0,00	0,00
Poder Judiciário	0,00	0,00	0,00	0,00
Ministério Público	0,00	0,00	0,00	0,00
<b>RESTOS A PAGAR NÃO-PROCESSADOS</b>	115.724.218,27	0,00	0,00	115.724.218,2
Poder Executivo	115.724.218,27	0,00	0,00	115.724.218,2
Poder Legislativo	0,00	0,00	0,00	0,00
Poder Judiciário	0,00	0,00	0,00	0,00
Ministério Público	0,00	0,00	0,00	0,00



PREFEITURA MUNICIPAL DE BREJO SANTO  
GOVERNO  
R. MANOEL INACIO BEZERRA  
RELATÓRIO RESUMIDO DA EXECUÇÃO ORÇAMENTÁRIA  
**Demonstrativo Simplificado**  
2º BIMESTRE - 01/03/2022 à 30/04/2022

LRF, Art. 48 - Anexo XVIII

<b>DESPESAS COM MANUTENÇÃO E DESENVOLVIMENTO DO ENSINO - MDE</b>	<b>Apurado até Bimestre</b>	<b>Mínimo a Aplicar no Exercício</b>	<b>Aplicado até Bimestre</b>
Mínimo Anual de 18%/25% das Receitas de Impostos na Manutenção e Desenvolvimento do Ensino - MDE	18.509.630,79	25,00%	484,78
Maximo Anual de 30% das Despesas com MDE no Ensino Fundamental	0,00	30,00%	0,00
Mínimo Anual de 70% do FUNDEF na Remuneração dos Professores do Ensino Fundamental	0,00	70,00%	0,00

<b>RECEITAS DE OPERAÇÕES DE CRÉDITO E DESPESAS DE CAPITAL</b>	<b>Apurado no Bimestre</b>	<b>Saldo a Realizar</b>
Receitas e Operações de Créditos	0,00	0,00
Despesa de Capital Líquida	0,00	0,00





# PREFEITURA MUNICIPAL DE BREJO SANTO

GOVERNO

R. MANOEL INACIO BEZERRA

RELATÓRIO RESUMIDO DA EXECUÇÃO ORÇAMENTÁRIA

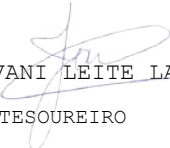
**Demonstrativo Simplificado**

2º BIMESTRE - 01/03/2022 à 30/04/2022

LRF, Art. 48 - Anexo XVIII

RECEITA DA ALIENAÇÃO DE ATIVOS E APLICAÇÃO DOS RECURSOS	Apurado até Bimestre		Saldo a Realizar
Receita de Capital Resultante da Alienação de Ativos		0,00	0,00
Aplicação dos Recursos da Alienação de Ativos		0,00	0,00
DESPESAS COM AÇÕES E SERVIÇOS PÚBLICOS DE SAÚDE	Apurado até Bimestre	Mínimo a Aplicar no	Aplicado até Bimestre
Despesas Próprias com Ações e Serviços Públicos de Saúde	19.110.811,21	15,00%	500,52

  
CHARLES MACEDO ALVES  
GESTOR

  
MARIA IVANI LEITE LANDIM  
TESOUREIRO

  
ANTONIO DE FIGUEIREDO BRITO  
CONTADOR