



Prefeitura de

**BREJO
SANTO**

Cidade de todos

**SECRETARIA
DE FINANÇAS**

EDITAL

O prefeito Municipal de Brejo Santo, no uso de suas atribuições que lhe são conferidas pela Lei Orgânica Municipal, e de conformidade com a determinação contida na Lei complementar Nº 101, DE 04 DE MAIO de 2000 (Lei de Responsabilidade Fiscal), **AUTORIZA** a publicação mediante afixação na Secretaria da Câmara e da Prefeitura Municipal, na mídia eletrônica, com os seguintes endereços na INTERNET: <http://www.brejosanto.ce.gov.br/rreo/> e em demais locais de amplo acesso público, para a divulgação nesta data do **RREO – Relatório Resumido de Execução Orçamentária** (arts.52 e 53, Lei Complementar nº 101/2000), referente ao **5º Bimestre do exercício de 2021.**

Paço da PREFEITURA MUNICIPAL DE BREJO SANTO, em 30 de Novembro de 2021.

MARIA GISLAINE SANTANA SAMPAIO LANDIM

- Prefeita Municipal -

Relatório Resumido da Execução Orçamentária
 Demonstrativo da Receita Corrente Líquida
 Orçamentos Fiscal e Seguridade Social
 Novembro/2020 a Outubro/2021

LRF. Art. 53 inciso I - Anexo III

R\$ Unidades

ESPECIFICACAO	Nov/20	Dez/20	Jan/21	Fev/21	Mar/21	Abr/21	Mai/21
Receitas Correntes	12.060.045,38	18.981.071,92	14.710.191,46	13.225.146,07	15.331.572,42	12.903.283,29	13.416.013,04
Impostos, Taxas e Contribuições de Melhoria	532.597,13	2.007.075,82	399.500,00	547.348,14	741.093,37	640.019,08	690.351,94
Impostos	389.389,57	1.869.906,78	240.384,78	355.666,03	559.714,50	463.565,00	503.126,45
Imposto sobre a Renda - Retido na Fonte - Trabalho PLANEJ	2.953,11	8.687,10	102,72	2.790,71	2.959,38	3.167,12	2.969,52
Imposto sobre a Renda - Retido na Fonte FINANC	16.207,37	985.225,64	2.811,16	160.462,28	192.168,94	207.466,73	223.194,74
IMPOSTO DE RENDA RETIDO NAS FONTES SOBRE RENDIMENT GAB	6.434,22	20.338,74	0,00	5.381,88	5.381,88	5.381,88	5.381,88
Imposto sobre a Renda - Retido na Fonte INFRA	728,21	3.485,59	45,21	719,88	775,88	1.824,87	1.685,40
IRRF - Imposto sobre a Renda - Retido na Fonte CULTU	949,96	2.313,77	0,00	1.375,23	1.940,42	2.000,42	1.940,42
IRRF - Imposto sobre a Renda - Retido na Fonte AMBIEN	266,70	800,10	0,00	5,86	88,78	400,15	88,78
IRRF - Imposto sobre a Renda - Retido na Fonte AGRARI	254,57	1.950,25	9.588,69	389,18	301,59	290,09	321,22
IRRF - Imposto sobre a Renda - Retido na Fonte PROC	683,56	2.050,68	0,00	493,51	687,01	687,01	687,01
IRRF - Imposto sobre a Renda - Retido na Fonte ESPORT	1.420,95	4.262,85	0,00	1.422,63	1.422,63	1.422,63	1.663,55
IRRF - Imposto sobre a Renda - Retido na Fonte OUV	175,31	525,93	0,00	75,03	142,80	142,80	142,80
IRRF - Imposto sobre a Renda - Retido na Fonte POLIT	182,36	547,08	0,00	250,92	302,52	302,52	302,52
IMPOSTO DE RENDA RETIDO NAS FONTES SOBRE OUTROS RE FINANC	0,00	0,00	0,00	0,00	0,00	0,00	0,00
IMP. S/ A PROPRIEDADE PREDIAL TERRITORIAL URBANA FINANC	20.844,96	88.732,51	48.825,81	18.705,68	9.259,26	3.600,77	5.457,08
RECEITA DA DIVIDA ATIVA TRIBUTARIA FINANC	6.004,11	462.902,84	6.334,45	3.539,13	7.996,87	3.843,77	7.765,83
IMPOSTO S/ TRANSMISSAO INTER VIVOS DE BENS IMÓVEIS FINANC	16.648,95	10.951,68	17.507,53	15.299,18	40.738,84	12.600,00	43.170,00
Imposto sobre Serviços de Qualquer Natureza PLANEJ	472,45	1.355,85	0,00	403,85	385,85	1.261,85	360,85
IMPOSTO SOBRE SERVICOS DE QUALQUER NATUREZA FINANC	350,00	0,00	0,00	0,00	0,00	0,00	125,00
Imposto sobre Serviços de Qualquer Natureza FINANC	313.545,23	273.600,67	151.403,21	143.285,83	294.251,85	216.043,80	206.326,85
Imposto sobre Serviços de Qualquer Natureza - Principal GAB	24,80	406,00	0,00	0,00	0,00	0,00	71,50
Imposto sobre Serviços de Qualquer Natureza INFRA	648,50	895,50	101,50	390,25	236,50	1.573,09	722,50
ISS - Imposto sobre Serviços de Qualquer Natureza CULTU	0,00	0,00	0,00	0,00	22,50	200,00	0,00
ISS - Imposto sobre Serviços de Qualquer Natureza I AMBIEN	0,00	0,00	0,00	0,00	0,00	677,00	0,00
ISS - Imposto sobre Serviços de Qualquer Natureza AGRARI	564,50	874,00	3.575,00	621,00	651,00	665,50	632,50

Relatório Resumido da Execução Orçamentária
 Demonstrativo da Receita Corrente Líquida
 Orçamentos Fiscal e Seguridade Social
 Novembro/2020 a Outubro/2021

LRF. Art. 53 inciso I - Anexo III

R\$ Unidades

ESPECIFICACAO	Nov/20	Dez/20	Jan/21	Fev/21	Mar/21	Abr/21	Mai/21
ISS- Imposto sobre Serviços de Qualquer Natureza PROC	29,75	0,00	0,00	0,00	0,00	0,00	0,00
ISS - Imposto sobre Serviços de Qualquer Natureza ESPORT	0,00	0,00	89,50	54,00	0,00	0,00	100,00
ISS - Imposto sobre Serviços de Qualquer Natureza OUV	0,00	0,00	0,00	0,00	0,00	13,00	16,50
ISS - Imposto sobre Serviços de Qualquer Natureza POLIT	0,00	0,00	0,00	0,00	0,00	0,00	0,00
Taxas	143.207,56	137.169,04	159.115,22	191.682,11	181.378,87	176.454,08	187.225,49
TAXA DE FISCALIZAÇÃO DE VIGILANCIA SANITARIA FINANC	581,00	371,00	9.222,00	7.762,00	6.919,00	2.291,00	3.085,00
TAXA DE CEMITERIOS INFRA	0,00	0,00	0,00	0,00	0,00	0,00	0,00
TAXAS PELO FORNECIMENTO DE AGUA - SAAEBS SAAEBS	121.923,60	114.862,17	113.398,50	161.259,25	143.603,34	154.298,74	164.220,00
OUTRAS TAXAS PELO EXERCICIO DO PODER DE POLICIA FINANC	0,00	0,00	0,00	0,00	0,00	0,00	0,00
TAXA DE CEMITERIOS FINANC	12.065,47	4.550,00	3.983,00	4.732,00	9.282,00	13.832,00	7.098,00
Taxa de Controle e Fiscalização Ambiental - Principal FINANC	0,00	0,00	0,00	0,00	0,00	0,00	0,00
ALVARA FINANC	8.637,49	17.385,87	32.511,72	17.928,86	21.574,53	6.032,34	12.822,49
TAXA DE CEMITERIOS FINANC	0,00	0,00	0,00	0,00	0,00	0,00	0,00
Contribuições	107.238,88	1.238.566,52	155.867,19	167.736,03	191.809,82	144.632,14	109.409,86
Contribuição para o Custeio do Serviço de Iluminaç	107.238,88	1.238.566,52	155.867,19	167.736,03	191.809,82	144.632,14	109.409,86
CONTRIBUCAO PARA CUSTEIO DE SERVICOS DE ILUMINACA FINANC	0,00	0,00	0,00	0,00	0,00	0,00	0,00
Contribuição para o Custeio do Serviço de Iluminação Pública - Principal INFRA	107.238,88	1.238.566,52	155.867,19	167.736,03	191.809,82	144.632,14	109.409,86
Receita Patrimonial	28.356,06	39.282,02	37.059,14	33.501,57	34.073,39	62.689,14	76.021,98
Valores Mobiliários	26.129,05	26.806,33	25.452,90	25.636,11	31.655,75	46.591,72	59.000,41
Remuneração de Depósitos Bancários - Principal - Não Vinculados - Depósitos de P PLANEJ	23.879,44	23.964,85	0,00	23.879,70	24.166,19	26,44	33.395,85
Remuneração de Depósitos Bancários - Vinculados - FUNDEB/FUNDEF PLANEJ	0,00	0,00	23.936,79	0,00	0,00	32.783,10	0,00
Remuneração de Depósitos Bancários INFRA	269,59	221,37	130,88	147,47	656,00	1.046,46	1.513,59
Receita de Remuneração de Depósitos de Poupança FME	0,00	0,00	0,00	0,00	0,00	0,00	0,00
Receita de Remuneração de Depósitos de Poupança FMS	0,00	0,00	0,00	0,00	0,00	0,00	0,00
Remuneração de Depósitos Bancários - Vinculados CULTU	1,07	82,05	1,52	1,46	5,36	9,43	14,33

Relatório Resumido da Execução Orçamentária
 Demonstrativo da Receita Corrente Líquida
 Orçamentos Fiscal e Seguridade Social
 Novembro/2020 a Outubro/2021

LRF. Art. 53 inciso I - Anexo III

R\$ Unidades

ESPECIFICACAO	Nov/20	Dez/20	Jan/21	Fev/21	Mar/21	Abr/21	Mai/21
RENDIMENTOS DE APLICAÇÃO DE RECURSOS PRÓPRIOS							
FMAS	0,50	2,75	0,10	0,01	0,83	2,90	15,35
Receita de Remuneração de Depósitos de Poupança							
FMAS	0,00	0,00	0,00	0,00	0,00	0,00	0,00
Remuneração de Depósitos Bancários - Principal - Não Vinculados - Depósitos de P							
AMBIEN	0,00	0,00	0,07	0,23	0,61	2,71	2,37
Remuneração de Depósitos Bancários - Principal - Não Vinculados - Depósitos de P							
AGRARI	0,00	0,00	0,00	0,00	0,00	0,00	0,00
Remuneração de Depósitos Bancários							
AGRARI	4,75	5,12	4,87	4,46	16,44	30,41	17,94
Remuneração de Depósitos Bancários - Principal - Não Vinculados - Depósitos de P							
GAB	0,00	0,00	0,03	0,30	1,21	2,43	2,17
Remuneração de Depósitos Bancários - Principal - Não Vinculados - Depósitos de P							
PROC	0,00	0,00	0,01	0,19	0,68	1,36	1,28
Remuneração de Depósitos Bancários - Principal - Não Vinculados - Depósitos de P							
ESPORT	0,00	0,00	0,04	0,31	1,37	2,02	1,27
Remuneração de Depósitos Bancários - Principal - Não Vinculados - Depósitos de P							
OUV	0,00	0,00	0,01	0,16	0,68	1,57	1,76
Remuneração de Depósitos Bancários - Principal - Não Vinculados - Depósitos de P							
POLIT	0,00	0,00	0,05	0,21	0,84	0,92	1,44
REMUNERACAO DEPOSITO BANCARIO NAO VINCULADO							
FINANC	0,00	189,47	108,35	63,47	472,99	958,17	1.661,52
RECEITA DE REMUNERACAO OUTROS DEPOSITOS BANCARIOS							
FME	352,98	452,54	275,47	542,78	3.090,60	6.159,30	13.136,71
RENDIMENTOS DE APLICAÇÃO DE RECURSOS VINCULADOS							
FMAS	33,15	25,67	16,73	14,56	65,86	90,27	133,66
Receita de Remuneração de Depósitos de Poupança							
FINANC	34,58	0,00	0,00	0,00	0,00	0,00	0,00
RENDIMENTOS DE APLICAÇÃO DE RECURSOS VINCULADOS							
FMS	1.360,79	1.754,86	973,14	856,31	2.919,11	4.921,17	8.111,45
RENDIMENTOS DE APLICAÇÃO DE RECURSOS PRÓPRIOS							
FINANC	18,59	102,08	4,07	65,11	246,45	501,20	902,00
RECEITA REMUNERACAO DEPOSITOS BANC.DE RECUR.VIN.-							
FINANC	124,86	1,28	0,31	3,08	5,82	23,15	41,20
RECEITA DE REMUNERACAO OUTROS DEPOSITOS BANCARIOS							
FINANC	47,18	0,00	0,00	53,89	0,33	3,06	0,00
Receita de Remuneração de Depósitos de Poupança							
SAAEBS	0,00	0,00	0,00	0,00	0,00	0,00	0,00
RENDIMENTOS DE APLICAÇÕES FINANCEIRAS - REC. PRÓPRIOS							
SAAEBS	1,57	4,29	0,46	2,41	4,38	25,65	46,52
Demais Receitas Patrimoniais							
	2.227,01	12.475,69	11.606,24	7.865,46	2.417,64	16.097,42	17.021,57
OUTRAS RECEITAS PATRIMONIAIS							
FINANC	2.227,01	12.475,69	11.606,24	7.865,46	2.405,52	16.097,42	17.021,57
Demais Receitas Patrimoniais - Principal							
INFRA	0,00	0,00	0,00	0,00	12,12	0,00	0,00
Demais Receitas Patrimoniais - PRINCIPAL							
FINANC	0,00	0,00	0,00	0,00	0,00	0,00	0,00
Receita de Serviços							
	1.236,00	784,80	2.275,00	2.368,60	1.205,00	1.441,60	6.906,31

Relatório Resumido da Execução Orçamentária
 Demonstrativo da Receita Corrente Líquida
 Orçamentos Fiscal e Seguridade Social
 Novembro/2020 a Outubro/2021

LRF. Art. 53 inciso I - Anexo III

R\$ Unidades

E S P E C I F I C A C A O		Nov/20	Dez/20	Jan/21	Fev/21	Mar/21	Abr/21	Mai/21
Serviços Administrativos e Comerciais Gerais		1.236,00	784,80	2.275,00	2.368,60	1.205,00	1.441,60	6.906,31
SERVICOS ADMINISTRATIVOS	FINANC	1.236,00	784,80	2.275,00	2.368,60	1.205,00	1.441,60	6.906,31
TAXA DE INSCRIÇÃO DE CONCURSO PUBLICO	FINANC	0,00	0,00	0,00	0,00	0,00	0,00	0,00
Outros Serviços		0,00	0,00	0,00	0,00	0,00	0,00	0,00
SERVICOS DE ABATE DE ANIMAIS	FINANC	0,00	0,00	0,00	0,00	0,00	0,00	0,00
Serviços de Captação, Adução, Tratamento, Reserva e Distribuição de Água.	SAAEBS	0,00	0,00	0,00	0,00	0,00	0,00	0,00
OUTROS SERVICOS	SAAEBS	0,00	0,00	0,00	0,00	0,00	0,00	0,00
Transferências Correntes		11.362.719,45	15.625.544,49	14.081.133,04	12.350.810,02	14.295.557,98	11.919.192,64	12.435.179,16
Transferências da União e de suas Entidades		5.968.343,56	9.355.724,24	6.200.954,29	6.727.239,50	6.398.151,59	5.551.902,73	7.052.189,58
COTA-PARTE DO F.P.M.	FINANC	2.933.383,35	3.074.431,40	3.184.695,88	4.174.328,81	2.797.964,90	2.925.060,30	3.515.519,70
Cota-Parte do Fundo de Participação do Municípios – 1% Cota entregue no mês de dezembro	FINANC	0,00	1.299.427,56	0,00	0,00	0,00	0,00	0,00
Cota-Parte do Fundo de Participação dos Municípios - 1% Cota entregue no mês de JULHO	FINANC	0,00	0,00	0,00	0,00	0,00	0,00	0,00
COTA-PARTE DO I.P.T.R.	FINANC	513,13	445,62	494,61	18,38	0,00	0,00	0,00
TRANSF DA COMPENSACAO FINANCEIRA	FINANC	0,00	0,00	0,00	0,00	0,00	0,00	0,00
COTA DE DISTRIBUICAO DO SIMPLES NACIONAL	FINANC	40.013,40	35.679,53	42.634,11	23.287,22	53.384,68	26.864,09	20.965,13
COTA-PARTE DO FUNDO ESPECIAL DO 75/96	FINANC	0,00	0,00	0,00	0,00	0,00	0,00	0,00
Cota-Parte do Fundo Especial DO 75/96	INFRA	38.680,76	40.845,14	39.127,38	42.720,92	54.601,52	55.074,64	65.575,45
ATENÇÃO BASICA-INCENTIVO P/ AÇÕES ESTRATEGICAS	FMS	0,00	0,00	54.010,00	174.766,24	174.766,24	167.266,24	167.266,24
PISO DE ATENÇÃO BASICA FIXO (PAB FIXO)	FMS	0,00	0,00	0,00	0,00	0,00	0,00	0,00
PISO DE ATENÇÃO BASICA VARIAVEL (PAB VARIAVEL)	FMS	0,00	0,00	0,00	0,00	0,00	0,00	0,00
PROGRAMA SAUDE DA FAMILIA	FMS	0,00	0,00	0,00	0,00	0,00	0,00	0,00
PACS - AGENTES COMUNITARIOS DE SAUDE	FMS	0,00	0,00	162.900,00	172.050,00	172.050,00	179.550,00	179.550,00
SAUDE BUCAL	FMS	0,00	0,00	0,00	0,00	0,00	0,00	0,00
MAC-ATENÇÃO DE MAC AMBULATORIAL E HOSPITALAR	FMS	0,00	0,00	1.405.408,86	1.405.408,85	1.405.408,85	1.405.408,85	1.405.408,85
VIGILANCIA EM SAUDE	FMS	0,00	0,00	49.928,60	39.414,30	44.398,50	39.414,30	46.890,60

Relatório Resumido da Execução Orçamentária
 Demonstrativo da Receita Corrente Líquida
 Orçamentos Fiscal e Seguridade Social
 Novembro/2020 a Outubro/2021

LRF. Art. 53 inciso I - Anexo III

R\$ Unidades

E S P E C I F I C A C A O		Nov/20	Dez/20	Jan/21	Fev/21	Mar/21	Abr/21	Mai/21
ASSISTENCIA FARMACEUTICA	FMS	0,00	0,00	0,00	0,00	0,00	0,00	6.000,00
QUALIFICAÇÃO DA GESTAO DO SUS	FMS	0,00	0,00	0,00	0,00	0,00	0,00	0,00
OUTROS PROGRAMAS FINANC. TRANS. FUNDO A FUNDO	FMS	0,00	0,00	61.413,22	0,00	0,00	0,00	0,00
INCREMENTO TEMPORARIO CUSTEIO ATENÇÃO BASICA	FMS	0,00	0,00	1.000.000,00	0,00	0,00	0,00	0,00
PROGRAMA DE INFORMATIZAÇÃO DA APS	FMS	0,00	0,00	0,00	15.300,00	10.200,00	27.200,00	10.200,00
INCENTIVO FINANCEIRO DA APS - CAPTAÇÃO PONDERADA	FMS	0,00	0,00	0,00	259.225,20	256.291,54	256.291,55	253.357,89
INCENTIVO FINANCEIRO DA APS - DESEMPENHO	FMS	0,00	0,00	0,00	0,00	129.000,00	64.500,00	64.500,00
MAC - FAEC - CIRURGIAS ELETIVAS	FMS	0,00	0,00	0,00	0,00	0,00	49.382,40	0,00
MAC - FAEC - TERAPIAS ESPECIALIZADAS EM ANGIOLOGIA	FMS	0,00	0,00	0,00	0,00	0,00	1.988,36	0,00
IMPLEMENTAÇÃO DA SEGURANÇA ALIMENTAR E NUTRICIONAL NA SAUDE	FMS	0,00	0,00	0,00	0,00	0,00	0,00	0,00
REDE CEGONHA	FMS	0,00	0,00	0,00	0,00	0,00	0,00	0,00
ENFRENTAMENTO CORONAVÍRUS (COVID-19)	FMS	469.620,00	1.089.602,00	0,00	0,00	816.000,00	0,00	883.813,59
TRANSF. DE RECURSOS FNS - CORONAVÍRUS (COVID-19) ENFRENTAMENTO DA EMERGÊNCIA DE	FMS	0,00	0,00	0,00	0,00	0,00	0,00	0,00
Transferências do Salário-Educação	FME	165.148,03	165.183,84	200.341,63	164.143,82	156.095,33	140.231,19	154.452,61
Transferências Diretas do FNDE referentes ao Programa Dinheiro Direto na Escola – PDDE	FME	0,00	0,00	0,00	0,00	0,00	0,00	0,00
Transferências Diretas do FNDE referentes ao Programa Nacional de Alimentação Escolar – PNAE	FME	117.048,00	117.048,00	0,00	209.161,60	104.580,80	104.580,80	104.580,80
Transferências Diretas do FNDE referentes ao Programa Nacional de Apoio ao Transporte do Escolar – PNATE	FME	46.767,56	12.377,67	0,00	0,00	124.181,02	62.090,51	62.090,51
Outras Transferências Diretas do Fundo Nacional do Desenvolvimento da Educação – FNDE	FME	0,00	0,00	0,00	0,00	0,00	0,00	0,00
TRANSF. FINANCEIRA - L.C. N. 87/96	FINANC	0,00	48.551,99	0,00	0,00	0,00	0,00	0,00
Transferência de Recursos do Sistema Único de Saúde – SUS – Repasses Fundo a Fundo	FMS	2.116.227,61	2.959.645,91	0,00	0,00	0,00	0,00	0,00
Transferências de Recursos do Fundo Nacional de Assistência Social – FNAS	FMS	40.941,72	141.485,58	0,00	0,00	0,00	0,00	0,00
FNAS - INDICE DE GESTAO DESCENTRALIZADA - IGDBF	FMS	0,00	0,00	0,00	21.144,84	21.144,84	21.144,84	42.289,68
FNAS - PROGRAMA PRIMEIRA INFANCIA NO SUAS	FMS	0,00	0,00	0,00	19.560,00	28.296,00	22.500,00	41.946,00
SCFV - SERV. CONVIVENCIA E FORTALECIMENTO DE VINCULOS	FMS	0,00	0,00	0,00	0,00	21.252,00	0,00	10.626,00
FNAS - PISO BASICO FIXO	FMS	0,00	0,00	0,00	0,00	12.836,87	0,00	7.713,00
PAEFI - PISO FIXO MEDIA COMPLEXIDADE	FMS	0,00	0,00	0,00	0,00	5.364,51	0,00	2.646,16
MSE - PISO FIXO MEDIA COMPLEXIDADE	FMS	0,00	0,00	0,00	0,00	1.815,68	0,00	895,62

Relatório Resumido da Execução Orçamentária
 Demonstrativo da Receita Corrente Líquida
 Orçamentos Fiscal e Seguridade Social
 Novembro/2020 a Outubro/2021

LRF. Art. 53 inciso I - Anexo III

R\$ Unidades

ESPECIFICACAO	Nov/20	Dez/20	Jan/21	Fev/21	Mar/21	Abr/21	Mai/21
PISO DE TRANSICAO MEDIA COMPLEXIDADE FMAS	0,00	0,00	0,00	0,00	1.037,11	0,00	511,58
PISO DE ALTA COMPLEXIDADE I - CRIANÇA/ADOLESCENTE FMAS	0,00	0,00	0,00	0,00	4.126,54	0,00	2.035,51
INDICE DE GESTAO DESCENTRALIZADA DO SUAS FMAS	0,00	0,00	0,00	0,00	0,00	0,00	0,00
OUTRAS TRANSF. DE CONVÊNIOS COM A UNIAO FMAS	0,00	0,00	0,00	0,00	0,00	0,00	0,00
OUTRAS TRANSF. DE CONVÊNIOS COM A UNIAO FME	0,00	0,00	0,00	0,00	0,00	0,00	0,00
OUTRAS TRANSFERENCIAS DECORRENTES DE COMPENSAÇÃO FINANCEIRA FINANC	0,00	0,00	0,00	0,00	0,00	0,00	0,00
DEMAIS TRANSFERENCIAS DA UNIAO FINANC	0,00	371.000,00	0,00	6.709,32	3.354,66	3.354,66	3.354,66
Outras Transferências da União - Principal CULTU	0,00	0,00	0,00	0,00	0,00	0,00	0,00
OUTRAS TRANSFERENCIAS DA UNIAO FMS	0,00	0,00	0,00	0,00	0,00	0,00	0,00
OUTRAS TRANS. DA UNIAO - AUXILIO FINANCEIRO FINANC	0,00	0,00	0,00	0,00	0,00	0,00	0,00
Transferências dos Estados e do Distrito Federal e	1.608.816,73	2.184.824,05	1.440.762,73	1.666.697,48	3.441.224,49	2.028.644,19	2.127.780,05
COTA-PARTE DO ICMS FINANC	1.044.940,01	1.210.041,31	1.037.916,93	589.477,91	1.254.439,51	786.737,15	825.823,81
COTA-PARTE DO IPVA FINANC	61.804,74	59.733,66	392.332,76	593.464,17	292.325,73	273.201,88	317.633,40
COTA-PARTE DO I.P.I. FINANC	6.321,98	6.649,08	5.321,37	3.755,40	4.459,25	4.472,42	4.322,84
C.I.D.E. FINANC	0,00	0,00	0,00	0,00	0,00	0,00	0,00
CIDE-Parte da Contribuição de Intervenção no Domínio INFRA	0,00	0,00	5.191,67	0,00	0,00	4.232,74	0,00
OUTRAS PARTICIPACOES RECEITA DOS ESTADOS FME	0,00	0,00	0,00	0,00	0,00	0,00	0,00
OUTRAS TRANSFERENCIAS CONVENIOS DO ESTADO FMAS	15.750,00	8.400,00	0,00	0,00	0,00	0,00	0,00
TRANSF. RECURSOS FEAS - PAIF ESTADUAL FMAS	0,00	0,00	0,00	0,00	0,00	0,00	0,00
TRANSF. RECURSOS BENEFICIOS EVENTUAIS - ESTADUAL FMAS	0,00	0,00	0,00	0,00	0,00	0,00	0,00
OUTRAS TRANSFERÊNCIAS DOS ESTADOS FMS	480.000,00	900.000,00	0,00	0,00	0,00	0,00	0,00
OUTRAS TRANSFERENCIAS DOS ESTADOS FINANC	0,00	0,00	0,00	0,00	0,00	0,00	0,00
TRANS. RECURSOS FUNDO ESTADUAL DE SAUDE - HOSPITAL POLO FMS	0,00	0,00	0,00	480.000,00	480.000,00	960.000,00	480.000,00
TRANSF. REC. FUNDO ESTADUAL DE SAUDE - ENFRENTAMENTO AO COVID19 FMS	0,00	0,00	0,00	0,00	810.000,00	0,00	300.000,00
TRANSF. REC. FUNDO ESTADUAL DE SAUDE - ASSIST. HOSP. E AMBULAT. FMS	0,00	0,00	0,00	0,00	600.000,00	0,00	200.000,00
Transferências de Outras Instituições Públicas	3.785.559,16	4.084.996,20	6.439.416,02	3.956.873,04	4.456.181,90	4.338.645,72	3.255.209,53

Relatório Resumido da Execução Orçamentária
 Demonstrativo da Receita Corrente Líquida
 Orçamentos Fiscal e Seguridade Social
 Novembro/2020 a Outubro/2021

LRF. Art. 53 inciso I - Anexo III

R\$ Unidades

E S P E C I F I C A C A O		Nov/20	Dez/20	Jan/21	Fev/21	Mar/21	Abr/21	Mai/21
COTA PARTE FUNDEB	FME	3.785.559,16	4.084.996,20	6.439.416,02	3.956.873,04	4.456.181,90	4.338.645,72	3.255.209,53
COMPLEMENTACAO DO FUNDEB	FME	0,00	0,00	0,00	0,00	0,00	0,00	0,00
COMPLEMENTACAO FUNDEB VAAT	FME	0,00	0,00	0,00	0,00	0,00	0,00	0,00
Outras Receitas Correntes		27.897,86	69.818,27	34.357,09	123.381,71	67.832,86	135.308,69	98.143,79
Multas Administrativas, Contratuais e Judiciais		10.765,15	18.406,09	13.643,21	15.375,58	8.564,63	6.886,45	3.257,01
MULTAS POR INFRACAO DE LEGISLACAO DE TRANSITO INFRA		10.765,15	18.406,09	13.643,21	15.375,58	8.564,63	6.886,45	3.257,01
MULTAS POR INFRACAO DE LEGISLACAO DE TRANSITO FINANC		0,00	0,00	0,00	0,00	0,00	0,00	0,00
RECEITA DA DIVIDA ATIVA NAO TRIBUTARIA FINANC		0,00	0,00	0,00	0,00	0,00	0,00	0,00
Indenizações, Restituições e Ressarcimentos		4.647,28	26.808,50	5.000,00	10.453,52	9.087,09	21.735,69	10.744,10
RESTITUICOES	FINANC	0,00	4.951,10	0,00	0,00	0,00	0,00	0,00
Outras Restituições - Principal	INFRA	0,00	8.097,83	0,00	1.100,00	1.100,00	1.100,00	1.331,25
RESTITUICOES	FME	2.090,00	4.180,00	0,00	2.200,00	2.200,00	6.324,46	7.581,13
OUTRAS RESTITUICOES	FMS	2.014,14	9.579,57	5.000,00	6.805,19	5.787,09	14.311,23	1.831,72
RESTITUICOES	FMAS	0,00	0,00	0,00	0,00	0,00	0,00	0,00
OUTRAS RESTITUICOES	FMAS	0,00	0,00	0,00	0,00	0,00	0,00	0,00
OUTRAS RESTITUICOES	SAAEBS	0,00	0,00	0,00	0,00	0,00	0,00	0,00
Outras Restituições - Principal	AGRARI	0,00	0,00	0,00	348,33	0,00	0,00	0,00
INDENIZACOES E RESTITUICOES	FINANC	543,14	0,00	0,00	0,00	0,00	0,00	0,00
OUTRAS INDENIZACOES	FMS	0,00	0,00	0,00	0,00	0,00	0,00	0,00
Demais Receitas Correntes		12.485,43	24.603,68	15.713,88	97.552,61	50.181,14	106.686,55	84.142,68
OUTRAS RECEITAS (CORRENTES)	FINANC	12.485,43	24.203,68	15.713,88	97.552,61	47.431,14	106.686,55	84.142,68
RECEITAS DIVERSAS	FMAS	0,00	400,00	0,00	0,00	2.750,00	0,00	0,00
Outras Receitas - Primárias - Principal	PLANEJ	0,00	0,00	0,00	0,00	0,00	0,00	0,00
Renúncia		809.392,64	870.260,19	924.152,26	1.072.208,93	869.837,90	797.894,36	932.659,95

PM-BREJO SANTO

Continuação

Relatório Resumido da Execução Orçamentária
Demonstrativo da Receita Corrente Líquida
 Orçamentos Fiscal e Seguridade Social
 Novembro/2020 a Outubro/2021

Página
8

LRF. Art. 53 inciso I - Anexo III

R\$ Unidades

E S P E C I F I C A C A O	Nov/20	Dez/20	Jan/21	Fev/21	Mar/21	Abr/21	Mai/21
Deduções do Fundeb	809.392,64	870.260,19	924.152,26	1.072.208,93	869.837,90	797.894,36	932.659,95
Dedução para a formação do FUNDEB - Transferências	809.392,64	870.260,19	924.152,26	1.072.208,93	869.837,90	797.894,36	932.659,95
DEDUCAO FPM							
FINANC	586.676,65	614.886,25	636.939,14	834.865,73	559.592,97	585.012,03	703.103,92
DEDUTORA ITR							
FINANC	102,62	89,12	98,91	3,67	0,00	0,00	0,00
DEDUCAO FUNDEB - ICMS-DESONERA							
FINANC	0,00	0,00	0,00	0,00	0,00	0,00	0,00
DEDUCAO FUNDEB - ICMS							
FINANC	208.988,00	242.008,26	207.583,39	117.895,59	250.887,91	157.347,44	165.164,77
DEDUÇÃO DO FUNDEB IPVA							
FINANC	12.360,97	11.946,74	78.466,55	118.692,85	58.465,16	54.640,40	63.526,69
DEDUCAO FUNDEB- IPI EXP							
FINANC	1.264,40	1.329,82	1.064,27	751,09	891,86	894,49	864,57
RECEITA CORRENTE LIQUIDA = (I-II)	11.250.652,74	18.110.811,73	13.786.039,20	12.152.937,14	14.461.734,52	12.105.388,93	12.483.353,09



Gestor MARIA GISLAINE SANTANA SAMPAIO LANDIM
C.P.F. 347.860.661-68



Contador ANTONIO DE FIGUEIREDO BRITO
C.P.F. 346.752.303-00



Cont.Int. CHARLES MACEDO ALVES
C.P.F. 862.112.779-20

Relatório Resumido da Execução Orçamentária
 Demonstrativo da Receita Corrente Líquida
 Orçamentos Fiscal e Seguridade Social
 Novembro/2020 a Outubro/2021

LRF. Art. 53 inciso I - Anexo III

R\$ Unidades

E S P E C I F I C A C A O	Jun/21	Jul/21	Ago/21	Set/21	Out/21	Arrecadação nos 12 Meses	Previsão atualizada 2021
	Receitas Correntes	12.832.118,39	16.954.956,74	15.812.831,98	18.789.864,04	15.703.072,12	180.720.166,85
Impostos, Taxas e Contribuições de Melhoria	898.868,69	591.028,10	514.987,59	1.111.395,55	810.705,73	9.484.971,14	10.554.796,67
Impostos	727.271,59	390.752,19	319.003,32	928.437,17	635.874,31	7.383.091,69	9.178.098,90
Imposto sobre a Renda - Retido na Fonte - Trabalho							
PLANEJ	3.070,44	3.105,79	3.298,73	3.282,83	2.900,82	39.288,27	30.000,00
Imposto sobre a Renda - Retido na Fonte							
FINANC	358.781,83	78.116,96	81.817,30	501.851,30	229.670,94	3.037.775,19	30.000,00
IMPOSTO DE RENDA RETIDO NAS FONTES SOBRE RENDIMENT							
GAB	5.381,88	5.381,88	5.392,60	5.432,65	5.610,83	75.500,32	1.033.751,83
Imposto sobre a Renda - Retido na Fonte							
INFRA	867,72	2.895,46	1.295,81	3.810,48	4.523,17	22.657,68	30.000,00
IRRF - Imposto sobre a Renda - Retido na Fonte							
CULTU	1.940,42	1.940,42	2.903,80	1.940,42	2.526,81	21.772,09	20.000,00
IRRF - Imposto sobre a Renda - Retido na Fonte							
AMBIEN	171,28	88,78	262,50	88,78	88,78	2.350,49	12.000,00
IRRF - Imposto sobre a Renda - Retido na Fonte							
AGRARI	467,13	467,08	277,52	280,79	804,09	15.392,20	15.000,00
IRRF - Imposto sobre a Renda - Retido na Fonte							
PROC	687,01	687,01	687,01	687,01	687,01	8.723,83	50.000,00
IRRF - Imposto sobre a Renda - Retido na Fonte							
ESPORT	1.422,63	1.422,63	2.298,67	1.422,63	1.466,73	19.648,53	10.000,00
IRRF - Imposto sobre a Renda - Retido na Fonte							
OUV	247,74	142,80	142,80	142,80	142,80	2.023,61	30.000,00
IRRF - Imposto sobre a Renda - Retido na Fonte							
POLIT	385,02	520,59	302,52	302,52	302,52	3.701,09	30.000,00
IMPOSTO DE RENDA RETIDO NAS FONTES SOBRE OUTROS RE							
FINANC	0,00	0,00	0,00	0,00	0,00	0,00	2.121.895,99
IMP. S/ A PROPRIEDADE PREDIAL TERRITORIAL URBANA							
FINANC	11.096,24	10.425,19	3.621,32	3.989,22	22.909,86	247.467,90	351.616,20
RECEITA DA DIVIDA ATIVA TRIBUTARIA							
FINANC	9.883,46	11.074,51	6.255,42	3.893,44	10.011,59	539.505,42	50.796,38
IMPOSTO S/ TRANSMISSAO INTER VIVOS DE BENS IMÓVEIS							
FINANC	9.825,13	24.299,88	6.377,86	23.785,19	13.298,94	234.503,18	135.237,00
Imposto sobre Serviços de Qualquer Natureza							
PLANEJ	600,85	734,85	766,85	856,85	738,85	7.938,95	30.000,00
IMPOSTO SOBRE SERVICOS DE QUALQUER NATUREZA							
FINANC	0,00	0,00	0,00	83,00	0,00	558,00	4.882.801,50
Imposto sobre Serviços de Qualquer Natureza							
FINANC	320.557,81	246.421,91	201.386,71	361.276,57	320.655,13	3.048.755,57	30.000,00
Imposto sobre Serviços de Qualquer Natureza - Principal							
GAB	0,00	12,00	115,00	145,00	216,00	990,30	100.000,00
Imposto sobre Serviços de Qualquer Natureza							
INFRA	317,50	1.708,00	951,50	14.512,19	18.117,94	40.174,97	20.000,00
ISS - Imposto sobre Serviços de Qualquer Natureza							
CULTU	21,00	0,00	54,00	27,00	301,50	626,00	15.000,00

Relatório Resumido da Execução Orçamentária
 Demonstrativo da Receita Corrente Líquida
 Orçamentos Fiscal e Seguridade Social
 Novembro/2020 a Outubro/2021

LRF. Art. 53 inciso I - Anexo III

R\$ Unidades

ESPECIFICACAO	Jun/21	Jul/21	Ago/21	Set/21	Out/21	Arrecadação nos 12 Meses	Previsão atualizada 2021
ISS - Imposto sobre Serviços de Qualquer Natureza I							
AMBIEN	275,00	104,00	0,00	39,00	25,00	1.120,00	15.000,00
ISS - Imposto sobre Serviços de Qualquer Natureza							
AGRARI	978,50	1.202,45	375,00	496,25	585,00	11.220,70	15.000,00
ISS - Imposto sobre Serviços de Qualquer Natureza							
PROC	18,00	0,00	0,00	50,00	60,00	157,75	30.000,00
ISS - Imposto sobre Serviços de Qualquer Natureza							
ESPORT	0,00	0,00	420,40	0,00	140,00	803,90	30.000,00
ISS - Imposto sobre Serviços de Qualquer Natureza							
OUV	0,00	0,00	0,00	41,25	90,00	160,75	30.000,00
ISS - Imposto sobre Serviços de Qualquer Natureza							
POLIT	275,00	0,00	0,00	0,00	0,00	275,00	30.000,00
Taxas							
	171.597,10	200.275,91	195.984,27	182.958,38	174.831,42	2.101.879,45	1.376.697,77
TAXA DE FISCALIZAÇÃO DE VIGILANCIA SANITARIA							
FINANC	3.499,00	2.112,00	2.328,00	1.970,00	792,00	40.932,00	68.285,97
TAXA DE CEMITERIOS							
INFRA	0,00	30,00	0,00	0,00	0,00	30,00	20.000,00
TAXAS PELO FORNECIMENTO DE AGUA - SAAEBS							
SAAEBS	154.864,08	185.081,81	182.893,93	160.726,24	160.026,89	1.817.158,55	704.132,09
OUTRAS TAXAS PELO EXERCICIO DO PODER DE POLICIA							
FINANC	0,00	0,00	0,00	0,00	0,00	0,00	108.189,60
TAXA DE CEMITERIOS							
FINANC	5.460,00	6.006,00	5.096,65	4.550,00	4.071,05	80.726,17	12.036,04
Taxa de Controle e Fiscalização Ambiental - Principal							
FINANC	0,00	0,00	0,00	0,00	0,00	0,00	416.000,00
ALVARA							
FINANC	7.774,02	7.046,10	5.665,69	15.712,14	9.941,48	163.032,73	18.054,07
TAXA DE CEMITERIOS							
FINANC	0,00	0,00	0,00	0,00	0,00	0,00	30.000,00
Contribuições							
	117.414,00	105.937,78	88.730,55	91.227,70	87.631,56	2.606.202,03	1.762.807,21
Contribuição para o Custeio do Serviço de Iluminaç							
	117.414,00	105.937,78	88.730,55	91.227,70	87.631,56	2.606.202,03	1.762.807,21
CONTRIBUICAO PARA CUSTEIO DE SERVICOS DE ILUMINACA							
FINANC	0,00	0,00	0,00	0,00	0,00	0,00	1.462.807,21
Contribuição para o Custeio do Serviço de Iluminação Pública - Principal							
INFRA	117.414,00	105.937,78	88.730,55	91.227,70	87.631,56	2.606.202,03	300.000,00
Receita Patrimonial							
	87.216,58	109.685,03	107.309,18	149.501,90	164.918,00	929.613,99	2.275.840,28
Valores Mobiliários							
	72.457,01	93.052,21	101.829,67	131.000,85	159.397,75	799.009,76	2.060.603,28
Remuneração de Depósitos Bancários - Principal - Não Vinculados - Depósitos de P							
PLANEJ	42.066,42	51.264,62	51.755,98	63.222,85	75.507,93	413.130,27	30.000,00
Remuneração de Depósitos Bancários - Vinculados - FUNDEB/FUNDEF							
PLANEJ	0,00	0,00	0,00	0,00	0,00	56.719,89	30.000,00

Relatório Resumido da Execução Orçamentária
 Demonstrativo da Receita Corrente Líquida
 Orçamentos Fiscal e Seguridade Social
 Novembro/2020 a Outubro/2021

LRF. Art. 53 inciso I - Anexo III

R\$ Unidades

E S P E C I F I C A C A O		Jun/21	Jul/21	Ago/21	Set/21	Out/21	Arrecadação	Previsão
							nos	atualizada
							12 Meses	2021
Remuneração de Depósitos Bancários	INFRA	1.428,34	3.327,51	3.005,07	2.862,79	4.189,75	18.798,82	25.000,00
Receita de Remuneração de Depósitos de Poupança	FME	0,00	0,00	0,00	0,00	0,00	0,00	191.373,11
Receita de Remuneração de Depósitos de Poupança	FMS	0,00	0,00	0,00	0,00	0,00	0,00	108.189,60
Remuneração de Depósitos Bancários - Vinculados	CULTU	19,47	25,15	215,68	1.077,31	1.271,74	2.724,57	15.000,00
RENDIMENTOS DE APLICAÇÃO DE RECURSOS PROPRIOS	FMAS	0,83	7,82	35,95	7,20	13,43	87,67	67.618,49
Receita de Remuneração de Depósitos de Poupança	FMAS	0,00	0,00	0,00	0,00	0,00	0,00	108.189,60
Remuneração de Depósitos Bancários - Principal - Não Vinculados - Depósitos de P	AMBIEN	2,75	6,40	5,12	4,42	6,14	30,82	15.000,00
Remuneração de Depósitos Bancários - Principal - Não Vinculados - Depósitos de P	AGRARI	0,00	0,00	0,00	0,00	0,00	0,00	15.000,00
Remuneração de Depósitos Bancários	AGRARI	4,18	5,44	6,71	6,79	6,47	113,58	12.000,00
Remuneração de Depósitos Bancários - Principal - Não Vinculados - Depósitos de P	GAB	3,08	5,11	7,62	8,01	6,44	36,40	0,00
Remuneração de Depósitos Bancários - Principal - Não Vinculados - Depósitos de P	PROC	2,59	5,50	5,87	6,51	4,88	28,87	0,00
Remuneração de Depósitos Bancários - Principal - Não Vinculados - Depósitos de P	ESPORT	2,60	4,64	6,01	3,37	6,14	27,77	0,00
Remuneração de Depósitos Bancários - Principal - Não Vinculados - Depósitos de P	OUV	1,59	3,60	5,46	7,46	5,12	27,41	0,00
Remuneração de Depósitos Bancários - Principal - Não Vinculados - Depósitos de P	POLIT	2,23	4,72	5,55	3,28	5,19	24,43	0,00
REMUNERACAO DEPOSITO BANCARIO NAO VINCULADO	FINANC	989,13	3.524,83	985,05	2.675,77	8.757,72	20.386,47	108.189,60
RECEITA DE REMUNERACAO OUTROS DEPOSITOS BANCARIOS	FME	15.461,58	19.968,60	26.626,27	30.924,65	40.610,04	157.601,52	446.537,27
RENDIMENTOS DE APLICAÇÃO DE RECURSOS VINCULADOS	FMAS	226,15	232,72	194,19	244,72	283,26	1.560,94	180.540,67
Receita de Remuneração de Depósitos de Poupança	FINANC	0,00	0,00	0,00	0,00	0,00	34,58	108.189,60
RENDIMENTOS DE APLICAÇÃO DE RECURSOS VINCULADOS	FMS	10.355,83	12.322,59	16.447,77	24.023,12	28.162,08	112.208,22	180.540,67
RENDIMENTOS DE APLICAÇÃO DE RECURSOS PRÓPRIOS	FINANC	1.863,18	2.267,93	2.401,49	5.771,77	246,21	14.390,08	67.618,49
RECEITA REMUNERACAO DEPOSITOS BANC.DE RECUR.VIN.-	FINANC	1,44	9,71	12,72	20,69	47,34	291,60	67.618,49
RECEITA DE REMUNERACAO OUTROS DEPOSITOS BANCARIOS	FINANC	0,00	0,00	0,00	0,00	0,00	104,46	67.618,49
Receita de Remuneração de Depósitos de Poupança	SAAEBS	0,00	0,00	0,00	0,00	0,00	0,00	108.189,60
RENDIMENTOS DE APLICAÇÕES FINANCEIRAS - REC. PROPRIOS	SAAEBS	25,62	65,32	107,16	130,14	267,87	681,39	108.189,60

Relatório Resumido da Execução Orçamentária
 Demonstrativo da Receita Corrente Líquida
 Orçamentos Fiscal e Seguridade Social
 Novembro/2020 a Outubro/2021

LRF. Art. 53 inciso I - Anexo III

R\$ Unidades

ESPECIFICACAO		Jun/21	Jul/21	Ago/21	Set/21	Out/21	Arrecadação nos 12 Meses	Previsão atualizada 2021
Demais Receitas Patrimoniais		14.759,57	16.632,82	5.479,51	18.501,05	5.520,25	130.604,23	215.237,00
OUTRAS RECEITAS PATRIMONIAIS								
	FINANC	14.759,57	16.632,82	5.479,51	18.309,05	5.520,25	130.400,11	135.237,00
Demais Receitas Patrimoniais - Principal								
	INFRA	0,00	0,00	0,00	192,00	0,00	204,12	30.000,00
Demais Receitas Patrimoniais - PRINCIPAL								
	FINANC	0,00	0,00	0,00	0,00	0,00	0,00	50.000,00
Receita de Serviços		6.403,29	8.147,74	7.790,88	9.887,99	7.734,15	56.181,36	1.801.149,28
Serviços Administrativos e Comerciais Gerais		6.403,29	8.147,74	7.790,88	9.887,99	7.734,15	56.181,36	434.054,06
SERVICOS ADMINISTRATIVOS								
	FINANC	6.403,29	8.147,74	7.790,88	9.887,99	7.734,15	56.181,36	18.054,06
TAXA DE INSCRIÇÃO DE CONCURSO PUBLICO								
	FINANC	0,00	0,00	0,00	0,00	0,00	0,00	416.000,00
Outros Serviços		0,00	0,00	0,00	0,00	0,00	0,00	1.367.095,22
SERVICOS DE ABATE DE ANIMAIS								
	FINANC	0,00	0,00	0,00	0,00	0,00	0,00	18.054,07
Serviços de Captação, Adução, Tratamento, Reserva e Distribuição de Água.								
	SAAEBS	0,00	0,00	0,00	0,00	0,00	0,00	889.745,69
OUTROS SERVICOS								
	SAAEBS	0,00	0,00	0,00	0,00	0,00	0,00	459.295,46
Transferências Correntes		11.655.968,43	14.580.635,10	15.001.066,90	17.375.402,00	14.591.126,15	165.274.335,36	182.366.071,48
Transferências da União e de suas Entidades		6.596.405,34	8.360.635,57	8.533.059,03	7.322.088,94	7.407.868,24	85.474.562,61	108.687.682,41
COTA-PARTE DO F.P.M.								
	FINANC	3.040.378,67	2.651.295,96	3.321.508,83	2.608.505,13	2.906.745,20	37.133.818,13	37.663.877,22
Cota-Parte do Fundo de Participação do Municípios – 1% Cota entregue no mês de dezembro								
	FINANC	0,00	0,00	0,00	0,00	0,00	1.299.427,56	1.913.731,12
Cota-Parte do Fundo de Participação dos Municípios - 1% Cota entregue no mês de JULHO								
	FINANC	0,00	1.503.020,85	0,00	0,00	0,00	1.503.020,85	674.918,40
COTA-PARTE DO I.P.T.R.								
	FINANC	0,00	499,84	115,38	1.058,12	4.289,27	7.434,35	108.189,60
TRANSF DA COMPENSACAO FINANCEIRA								
	FINANC	0,00	0,00	0,00	0,00	0,00	0,00	676.185,00
COTA DE DISTRIBUICAO DO SIMPLES NACIONAL								
	FINANC	38.972,13	56.259,95	57.885,10	47.565,81	47.581,84	491.092,99	202.855,49
COTA-PARTE DO FUNDO ESPECIAL DO 75/96								
	FINANC	0,00	0,00	0,00	0,00	0,00	0,00	164.177,72
Cota-Parte do Fundo Especial DO 75/96								
	INFRA	64.057,36	65.370,78	63.885,60	71.109,44	69.818,69	670.867,68	250.000,00
ATENÇÃO BASICA-INCENTIVO P/ AÇÕES ESTRATEGICAS								
	FMS	162.356,24	446.061,77	171.406,24	163.906,24	98.028,13	1.779.833,58	0,00

Relatório Resumido da Execução Orçamentária
 Demonstrativo da Receita Corrente Líquida
 Orçamentos Fiscal e Seguridade Social
 Novembro/2020 a Outubro/2021

LRF. Art. 53 inciso I - Anexo III

R\$ Unidades

ESPECIFICACAO		Jun/21	Jul/21	Ago/21	Set/21	Out/21	Arrecadação nos 12 Meses	Previsão atualizada 2021
PISO DE ATENÇÃO BASICA FIXO (PAB FIXO)	FMS	0,00	0,00	0,00	0,00	0,00	0,00	0,00
PISO DE ATENÇÃO BASICA VARIAVEL (PAB VARIAVEL)	FMS	0,00	0,00	0,00	0,00	0,00	0,00	0,00
PROGRAMA SAUDE DA FAMILIA	FMS	0,00	0,00	0,00	0,00	0,00	0,00	0,00
PACS - AGENTES COMUNITARIOS DE SAUDE	FMS	179.550,00	172.050,00	172.050,00	179.550,00	179.550,00	1.748.850,00	0,00
SAUDE BUCAL	FMS	0,00	0,00	0,00	0,00	0,00	0,00	0,00
MAC-ATENÇÃO DE MAC AMBULATORIAL E HOSPITALAR	FMS	1.405.408,85	1.405.408,85	1.405.408,85	1.458.243,66	1.455.723,83	14.157.238,30	0,00
VIGILANCIA EM SAUDE	FMS	41.906,40	39.414,30	39.414,30	46.890,60	58.082,78	445.754,68	0,00
ASSISTENCIA FARMACEUTICA	FMS	0,00	6.000,00	0,00	0,00	6.000,00	18.000,00	0,00
QUALIFICAÇÃO DA GESTAO DO SUS	FMS	0,00	0,00	0,00	0,00	0,00	0,00	0,00
OUTROS PROGRAMAS FINANC. TRANS. FUNDO A FUNDO	FMS	0,00	0,00	0,00	0,00	0,00	61.413,22	0,00
INCREMENTO TEMPORARIO CUSTEIO ATENÇÃO BASICA	FMS	0,00	1.000.000,00	1.600.000,00	800.000,00	1.300.000,00	5.700.000,00	0,00
PROGRAMA DE INFORMATIZAÇÃO DA APS	FMS	10.200,00	8.500,00	13.600,00	15.300,00	17.000,00	127.500,00	0,00
INCENTIVO FINANCEIRO DA APS - CAPTAÇÃO PONDERADA	FMS	241.623,23	0,00	259.225,21	259.225,21	328.130,71	2.113.370,54	0,00
INCENTIVO FINANCEIRO DA APS - DESEMPENHO	FMS	64.500,00	64.500,00	64.500,00	64.500,00	64.500,00	580.500,00	0,00
MAC - FAEC - CIRURGIAS ELETIVAS	FMS	0,00	58.641,60	25.462,80	0,00	0,00	133.486,80	0,00
MAC - FAEC - TERAPIAS ESPECIALIZADAS EM ANGIOLOGIA	FMS	0,00	0,00	0,00	0,00	0,00	1.988,36	0,00
IMPLEMENTAÇÃO DA SEGURANÇA ALIMENTAR E NUTRICIONAL NA SAUDE	FMS	0,00	12.000,00	0,00	0,00	0,00	12.000,00	0,00
REDE CEGONHA	FMS	0,00	0,00	5.572,12	0,00	0,00	5.572,12	0,00
ENFRENTAMENTO CORONAVÍRUS (COVID-19)	FMS	480.000,00	480.000,00	480.000,00	1.201.500,00	480.000,00	6.380.535,59	700.000,00
TRANSF. DE RECURSOS FNS - CORONAVÍRUS (COVID-19) ENFRENTAMENTO DA EMERGÊNCIA DE	FMAS	0,00	0,00	0,00	0,00	0,00	0,00	350.000,00
Transferências do Salário-Educação	FME	155.736,48	154.137,70	156.098,93	159.360,58	160.206,18	1.931.136,32	2.392.369,99
Transferências Diretas do FNDE referentes ao Programa Dinheiro Direto na Escola – PDDE	FME	0,00	0,00	0,00	0,00	0,00	0,00	510.328,30
Transferências Diretas do FNDE referentes ao Programa Nacional de Alimentação Escolar – PNAE	FME	104.580,80	104.580,80	104.580,80	104.580,80	104.580,80	1.279.904,00	1.352.369,99
Transferências Diretas do FNDE referentes ao Programa Nacional de Apoio ao Transporte do Escolar – PNATE	FME	0,00	62.090,51	124.181,02	62.090,51	62.090,51	617.959,82	1.352.369,99

Relatório Resumido da Execução Orçamentária
 Demonstrativo da Receita Corrente Líquida
 Orçamentos Fiscal e Seguridade Social
 Novembro/2020 a Outubro/2021

LRF. Art. 53 inciso I - Anexo III

R\$ Unidades

ESPECIFICACAO	Jun/21	Jul/21	Ago/21	Set/21	Out/21	Arrecadação nos 12 Meses	Previsão atualizada 2021
Outras Transferências Diretas do Fundo Nacional do Desenvolvimento da Educação – FNDE							
FME	0,00	0,00	0,00	0,00	0,00	0,00	5.490.806,55
TRANSF. FINANCEIRA - L.C. N. 87/96							
FINANC	0,00	0,00	0,00	0,00	0,00	48.551,99	857.279,89
Transferência de Recursos do Sistema Único de Saúde – SUS – Repasses Fundo a Fundo							
FMS	0,00	0,00	0,00	0,00	0,00	5.075.873,52	26.000.000,00
Transferências de Recursos do Fundo Nacional de Assistência Social – FNAS							
FMAS	0,00	0,00	0,00	0,00	0,00	182.427,30	4.725.665,17
FNAS - INDICE DE GESTAO DESCENTRALIZADA - IGDBF							
FMAS	0,00	42.289,68	21.144,84	21.144,84	21.144,84	211.448,40	0,00
FNAS - PROGRAMA PRIMEIRA INFANCIA NO SUAS							
FMAS	19.530,00	0,00	40.566,00	22.500,00	21.960,00	216.858,00	0,00
SCFV - SERV. CONVIVENCIA E FORTALECIMENTO DE VINCULOS							
FMAS	24.385,88	12.192,94	12.228,01	12.228,01	12.228,01	105.140,85	0,00
FNAS - PISO BASICO FIXO							
FMAS	13.694,49	6.868,55	13.693,14	0,00	6.852,79	61.658,84	0,00
PAEFI - PISO FIXO MEDIA COMPLEXIDADE							
FMAS	5.291,01	2.649,62	2.649,40	2.648,97	0,00	21.249,67	0,00
MSE - PISO FIXO MEDIA COMPLEXIDADE							
FMAS	1.790,81	896,79	896,72	896,57	0,00	7.192,19	0,00
PISO DE TRANSICAO MEDIA COMPLEXIDADE							
FMAS	1.022,91	512,25	512,21	512,12	0,00	4.108,18	0,00
PISO DE ALTA COMPLEXIDADE I - CRIANÇA/ADOLESCENTE							
FMAS	4.070,02	2.038,17	2.038,00	2.037,67	0,00	16.345,91	0,00
INDICE DE GESTAO DESCENTRALIZADA DO SUAS							
FMAS	0,00	0,00	0,00	13.380,00	0,00	13.380,00	0,00
OUTRAS TRANSF. DE CONVÊNIOS COM A UNIAO							
FMAS	0,00	0,00	0,00	0,00	0,00	0,00	4.026.768,97
OUTRAS TRANSF. DE CONVÊNIOS COM A UNIAO							
FME	533.995,40	0,00	0,00	0,00	0,00	533.995,40	4.455.283,94
OUTRAS TRANSFERENCIAS DECORRENTES DE COMPENSAÇÃO FINANCEITA							
FINANC	0,00	0,00	0,00	0,00	0,00	0,00	1.378.092,50
DEMAIS TRANSFERENCIAS DA UNIAO							
FINANC	3.354,66	3.354,66	3.354,66	3.354,66	3.354,66	404.546,60	2.544.650,12
Outras Transferências da União - Principal							
CULTU	0,00	0,00	371.080,87	0,00	0,00	371.080,87	0,00
OUTRAS TRANSFERENCIAS DA UNIAO							
FMS	0,00	0,00	0,00	0,00	0,00	0,00	10.397.762,45
OUTRAS TRANS. DA UNIAO - AUXILIO FINANCEIRO							
FINANC	0,00	0,00	0,00	0,00	0,00	0,00	500.000,00
Transferências dos Estados e do Distrito Federal e							
	1.080.834,81	2.320.170,07	2.123.330,96	4.415.157,73	2.245.163,39	26.683.406,68	35.935.900,02
COTA-PARTE DO ICMS							
FINANC	0,00	1.896.482,54	1.114.516,52	1.086.543,04	1.087.309,00	11.934.227,73	13.326.565,99
COTA-PARTE DO IPVA							
FINANC	271.669,37	109.017,08	107.089,00	72.812,09	47.780,88	2.598.864,76	2.392.369,99
COTA-PARTE DO I.P.I.							
FINANC	3.965,44	4.580,05	3.851,44	4.582,60	4.716,94	56.998,81	67.618,49

Relatório Resumido da Execução Orçamentária
 Demonstrativo da Receita Corrente Líquida
 Orçamentos Fiscal e Seguridade Social
 Novembro/2020 a Outubro/2021

LRF. Art. 53 inciso I - Anexo III

R\$ Unidades

E S P E C I F I C A C A O		Jun/21	Jul/21	Ago/21	Set/21	Out/21	Arrecadação	Previsão
							nos	atualizada
							12 Meses	2021
C.I.D.E.								
	FINANC	0,00	0,00	0,00	0,00	0,00	0,00	135.237,00
CIDE-Parte da Contribuição de Intervenção no Domínio								
	INFRA	0,00	5.890,40	0,00	0,00	9.516,57	24.831,38	150.000,00
OUTRAS PARTICIPACOES RECEITA DOS ESTADOS								
	FME	0,00	0,00	102.034,00	0,00	0,00	102.034,00	2.464.543,17
OUTRAS TRANSFERENCIAS CONVENIOS DO ESTADO								
	FMAS	0,00	0,00	0,00	0,00	0,00	24.150,00	3.725.294,22
TRANSF. RECURSOS FEAS - PAIF ESTADUAL								
	FMAS	18.900,00	3.150,00	3.150,00	3.150,00	3.150,00	31.500,00	0,00
TRANSF. RECURSOS BENEFICIOS EVENTUAIS - ESTADUAL								
	FMAS	6.300,00	1.050,00	1.050,00	1.050,00	1.050,00	10.500,00	0,00
OUTRAS TRANSFERÊNCIAS DOS ESTADOS								
	FMS	0,00	0,00	0,00	0,00	0,00	1.380.000,00	11.858.959,95
OUTRAS TRANSFERENCIAS DOS ESTADOS								
	FINANC	0,00	0,00	0,00	0,00	0,00	0,00	1.815.311,21
TRANS. RECURSOS FUNDO ESTADUAL DE SAUDE - HOSPITAL POLO								
	FMS	480.000,00	0,00	791.640,00	2.947.020,00	791.640,00	7.410.300,00	0,00
TRANSF. REC. FUNDO ESTADUAL DE SAUDE - ENFRENTAMENTO AO COVID19								
	FMS	300.000,00	300.000,00	0,00	300.000,00	300.000,00	2.310.000,00	0,00
TRANSF. REC. FUNDO ESTADUAL DE SAUDE - ASSIST. HOSP. E AMBULAT.								
	FMS	0,00	0,00	0,00	0,00	0,00	800.000,00	0,00
Transferências de Outras Instituições Públicas								
		3.978.728,28	3.899.829,46	4.344.676,91	5.638.155,33	4.938.094,52	53.116.366,07	37.742.489,05
COTA PARTE FUNDEB								
	FME	3.978.728,28	3.899.829,46	4.344.676,91	4.590.984,65	4.558.792,52	51.689.893,39	22.634.756,83
COMPLEMENTACAO DO FUNDEB								
	FME	0,00	0,00	0,00	0,00	0,00	0,00	15.107.732,22
COMPLEMENTACAO FUNDEB VAAT								
	FME	0,00	0,00	0,00	1.047.170,68	379.302,00	1.426.472,68	0,00
Outras Receitas Correntes		66.247,40	1.559.522,99	92.946,88	52.448,90	40.956,53	2.368.862,97	2.569.016,09
Multas Administrativas, Contratuais e Judiciais		8.585,01	13.065,46	30.523,57	17.856,88	19.208,25	166.137,29	253.618,49
MULTAS POR INFRAÇÃO DE LEGISLAÇÃO DE TRANSITO								
	INFRA	8.585,01	13.065,46	30.523,57	17.856,88	19.208,25	166.137,29	30.000,00
MULTAS POR INFRAÇÃO DE LEGISLAÇÃO DE TRANSITO								
	FINANC	0,00	0,00	0,00	0,00	0,00	0,00	156.000,00
RECEITA DA DIVIDA ATIVA NAO TRIBUTARIA								
	FINANC	0,00	0,00	0,00	0,00	0,00	0,00	67.618,49
Indenizações, Restituições e Ressarcimentos		16.247,95	12.481,67	7.368,73	11.061,85	8.204,93	143.841,31	928.789,21
RESTITUICOES								
	FINANC	0,00	0,00	0,00	0,00	0,00	4.951,10	40.571,10
Outras Restituições - Principal								
	INFRA	1.217,50	1.100,00	1.100,00	1.180,00	1.100,00	18.426,58	30.000,00

Relatório Resumido da Execução Orçamentária
 Demonstrativo da Receita Corrente Líquida
 Orçamentos Fiscal e Seguridade Social
 Novembro/2020 a Outubro/2021

LRF. Art. 53 inciso I - Anexo III

R\$ Unidades

E S P E C I F I C A C A O		Jun/21	Jul/21	Ago/21	Set/21	Out/21	Arrecadação	Previsão
							nos	atualizada
							12 Meses	2021
RESTITUICOES	FME	6.461,73	5.622,59	2.200,00	5.297,85	3.757,85	47.915,61	327.630,76
OUTRAS RESTITUICOES	FMS	8.517,45	5.707,81	4.068,73	4.584,00	3.311,35	71.518,28	160.931,54
RESTITUICOES	FMAS	0,00	0,00	0,00	0,00	0,00	0,00	40.571,10
OUTRAS RESTITUICOES	FMAS	51,27	51,27	0,00	0,00	0,00	102,54	59.963,58
OUTRAS RESTITUICOES	SAAEBS	0,00	0,00	0,00	0,00	0,00	0,00	40.571,10
Outras Restituições - Principal	AGRARI	0,00	0,00	0,00	0,00	0,00	348,33	0,00
INDENIZACOES E RESTITUICOES	FINANC	0,00	0,00	0,00	0,00	35,73	578,87	67.618,49
OUTRAS INDENIZACOES	FMS	0,00	0,00	0,00	0,00	0,00	0,00	160.931,54
Demais Receitas Correntes		41.414,44	1.533.975,86	55.054,58	23.530,17	13.543,35	2.058.884,37	1.386.608,39
OUTRAS RECEITAS (CORRENTES)	FINANC	41.414,44	1.533.975,86	55.054,58	23.530,17	13.543,35	2.055.734,37	929.461,56
RECEITAS DIVERSAS	FMAS	0,00	0,00	0,00	0,00	0,00	3.150,00	457.146,83
Outras Receitas - Primárias - Principal	PLANEJ	0,00	0,00	0,00	0,00	0,00	0,00	0,00
Renúncia		839.144,31	932.375,12	909.416,24	754.700,20	810.168,27	10.522.210,37	-10.792.866,45
Deduções do Fundeb		839.144,31	932.375,12	909.416,24	754.700,20	810.168,27	10.522.210,37	-10.792.866,45
Dedução para a formação do FUNDEB - Transferências		839.144,31	932.375,12	909.416,24	754.700,20	810.168,27	10.522.210,37	-10.792.866,45
DEDUCAO FPM	FINANC	608.075,71	530.259,17	664.301,74	521.701,01	581.349,01	7.426.763,33	-7.532.775,44
DEDUTORA ITR	FINANC	0,00	99,96	23,07	211,62	857,84	1.486,81	-21.637,92
DEDUCAO FUNDEB - ICMS-DESONERA	FINANC	0,00	0,00	0,00	0,00	0,00	0,00	-81.142,19
DEDUCAO FUNDEB - ICMS	FINANC	0,00	379.296,53	222.903,31	217.308,61	217.461,81	2.386.845,62	-2.665.313,20
DEDUÇÃO DO FUNDEB IPVA	FINANC	54.333,88	21.803,44	21.417,83	14.562,44	9.556,22	519.773,17	-478.474,00
DEDUCAO FUNDEB- IPI EXP	FINANC	176.734,72	916,02	770,29	916,52	943,39	187.341,44	-13.523,70
RECEITA CORRENTE LIQUIDA = (I-II)		11.992.974,08	16.022.581,62	14.903.415,74	18.035.163,84	14.892.903,85	170.197.956,48	190.536.814,56

PM-BREJO SANTO

Continuação

Relatório Resumido da Execução Orçamentária
Demonstrativo da Receita Corrente Líquida
Orçamentos Fiscal e Seguridade Social
Novembro/2020 a Outubro/2021

Página
9

LRF. Art. 53 inciso I - Anexo III

R\$ Unidades

E S P E C I F I C A C A O	Jun/21	Jul/21	Ago/21	Set/21	Out/21	Arrecadação nos 12 Meses	Previsão atualizada 2021
---------------------------	--------	--------	--------	--------	--------	--------------------------------	--------------------------------



Gestor MARIA GISLAINE SANTANA SAMPAIO LANDIM
C.P.F. 347.860.661-68



Contador ANTONIO DE FIGUEIREDO BRITO
C.P.F. 346.752.303-00



Cont.Int. CHARLES MACEDO ALVES
C.P.F. 862.112.779-20

PM-BREJO SANTO

Relatório Resumido da Execução Orçamentária
Balanço Orçamentário - Receitas
 Orçamentos Fiscal e Seguridade Social
 Novembro/2020 a Outubro/2021

LRF. Art. 52 inciso I, alíneas "a" e "b" do inciso II e parágrafo 1º - Anexo I

R\$ Unidades

RECEITAS	Previsão	Previsão	Realizada	no Bimestre	Realizada até o Bimestre		Saldo
	Inicial	Atualizada	Valor	(%)	Valor	(%)	a Realizar
		(a)	(b)	(b/a)	(c)	(c/a)	(a-c)
Receitas Correntes	201.329.681,01	201.329.681,01	134.492.936,16	17,13	149.679.049,55	74,35	51.650.631,46
Impostos, Taxas e Contribuições de Melhoria	10.554.796,67	10.554.796,67	1.922.101,28	18,21	6.945.298,19	65,80	3.609.498,48
Impostos	9.178.098,90	9.178.098,90	1.564.311,48	17,04	5.123.795,34	55,83	4.054.303,56
IRRF - Imposto sobre a Renda - Retido na PROC	50.000,00	50.000,00	1.374,02	2,75	5.989,59	11,98	44.010,41
IRRF - Imposto sobre a Renda - Retido na POLIT	30.000,00	30.000,00	605,04	2,02	2.971,65	9,91	27.028,35
IMPOSTO DE RENDA RETIDO NAS FONTES SOBRE GAB	1.033.751,83	1.033.751,83	11.043,48	1,07	48.727,36	4,71	985.024,47
IRRF - Imposto sobre a Renda - Retido na OUV	30.000,00	30.000,00	285,60	0,95	1.322,37	4,41	28.677,63
Imposto sobre a Renda - Retido na Fonte PLANEJ	30.000,00	30.000,00	6.183,65	20,61	27.648,06	92,16	2.351,94
IRRF - Imposto sobre a Renda - Retido na CULTU	20.000,00	20.000,00	4.467,23	22,34	18.508,36	92,54	1.491,64
IRRF - Imposto sobre a Renda - Retido na AMBIEN	12.000,00	12.000,00	177,56	1,48	1.283,69	10,70	10.716,31
IRRF - Imposto sobre a Renda - Retido na AGRARI	15.000,00	15.000,00	1.084,88	7,23	13.187,38	87,92	1.812,62
IRRF - Imposto sobre a Renda - Retido na ESPORT	10.000,00	10.000,00	2.889,36	28,89	13.964,73	139,65	-3.964,73
Imposto sobre a Renda - Retido na Fonte INFRA	30.000,00	30.000,00	8.333,65	27,78	18.443,88	61,48	11.556,12
Imposto sobre a Renda - Retido na Fonte FINANC	30.000,00	30.000,00	731.522,2	2.438,41	2.036.342,18	6.787,81	-2.006.342,18
IMPOSTO DE RENDA RETIDO NAS FONTES SOBRE FINANC	2.121.895,99	2.121.895,99	0,00	0,00	0,00	0,00	2.121.895,99
IMP. S/ A PROPRIEDADE PREDIAL TERRITORIA FINANC	351.616,20	351.616,20	26.899,08	7,65	137.890,43	39,22	213.725,77
RECEITA DA DIVIDA ATIVA TRIBUTARIA FINANC	50.796,38	50.796,38	13.905,03	27,37	70.598,47	138,98	-19.802,09
IMPOSTO S/ TRANSMISSAO INTER VIVOS DE BE FINANC	135.237,00	135.237,00	37.084,13	27,42	206.902,55	152,99	-71.665,55
ISS- Imposto sobre Serviços de Qualquer PROC	30.000,00	30.000,00	110,00	0,37	128,00	0,43	29.872,00
ISS - Imposto sobre Serviços de Qualquer POLIT	30.000,00	30.000,00	0,00	0,00	275,00	0,92	29.725,00
Imposto sobre Serviços de Qualquer Natur GAB	100.000,00	100.000,00	361,00	0,36	559,50	0,56	99.440,50
ISS - Imposto sobre Serviços de Qualquer OUV	30.000,00	30.000,00	131,25	0,44	160,75	0,54	29.839,25
IMPOSTO SOBRE SERVICOS DE QUALQUER NATUR FINANC	4.882.801,50	4.882.801,50	83,00	0,00	208,00	0,00	4.882.593,50
Imposto sobre Serviços de Qualquer Natur PLANEJ	30.000,00	30.000,00	1.595,70	5,32	6.110,65	20,37	23.889,35
ISS - Imposto sobre Serviços de Qualquer CULTU	15.000,00	15.000,00	328,50	2,19	626,00	4,17	14.374,00

PM-BREJO SANTO

Relatório Resumido da Execução Orçamentária
Balanco Orçamentário - Receitas
 Orçamentos Fiscal e Seguridade Social
 Novembro/2020 a Outubro/2021

Página
2

LRF. Art. 52 inciso I, alíneas "a" e "b" do inciso II e parágrafos 1º - Anexo I

R\$ Unidades

RECEITAS	Previsão	Previsão	Realizada	no Bimestre	Realizada	até o Bimestre	Saldos
	Inicial	Atualizada	Valor	(%)	Valor	(%)	a Realizar
		(a)	(b)	(b/a)	(c)	(c/a)	(a-c)
ISS - Imposto sobre Serviços de Qualquer AMBIEN	15.000,00	15.000,00	64,00	0,43	1.120,00	7,47	13.880,00
ISS - Imposto sobre Serviços de Qualquer AGRARI	15.000,00	15.000,00	1.081,25	7,21	9.782,20	65,21	5.217,80
ISS - Imposto sobre Serviços de Qualquer ESPORT	30.000,00	30.000,00	140,00	0,47	803,90	2,68	29.196,10
Imposto sobre Serviços de Qualquer Natur FINANC	30.000,00	30.000,00	681.931,7	2.273,11	2.461.609,67	8.205,37	-2.431.609,67
Imposto sobre Serviços de Qualquer Natur INFRA	20.000,00	20.000,00	32.630,13	163,15	38.630,97	193,15	-18.630,97
Taxas	1.376.697,77	1.376.697,77	357.789,80	25,99	1.821.502,85	132,31	-444.805,08
TAXAS PELO FORNECIMENTO DE AGUA - SAAEBS SAAEBS	704.132,09	704.132,09	320.753,1	45,55	1.580.372,78	224,44	-876.240,69
TAXA DE FISCALIZAÇÃO DE VIGILANCIA SANIT FINANC	68.285,97	68.285,97	2.762,00	4,04	39.980,00	58,55	28.305,97
TAXA DE CEMITERIOS INFRA	20.000,00	20.000,00	0,00	0,00	30,00	0,15	19.970,00
OUTRAS TAXAS PELO EXERCICIO DO PODER DE FINANC	108.189,60	108.189,60	0,00	0,00	0,00	0,00	108.189,60
TAXA DE CEMITERIOS FINANC	12.036,04	12.036,04	8.621,05	71,63	64.110,70	532,66	-52.074,66
Taxa de Controle e Fiscalização Ambienta FINANC	416.000,00	416.000,00	0,00	0,00	0,00	0,00	416.000,00
ALVARA FINANC	18.054,07	18.054,07	25.653,62	142,09	137.009,37	758,88	-118.955,30
TAXA DE CEMITERIOS FINANC	30.000,00	30.000,00	0,00	0,00	0,00	0,00	30.000,00
Contribuições	1.762.807,21	1.762.807,21	178.859,26	10,15	1.260.396,63	71,50	502.410,58
Contribuição para o Custeio do Serv	1.762.807,21	1.762.807,21	178.859,26	10,15	1.260.396,63	71,50	502.410,58
CONTRIBUICAO PARA CUSTEIO DE SERVICOS DE FINANC	1.462.807,21	1.462.807,21	0,00	0,00	0,00	0,00	1.462.807,21
Contribuição para o Custeio do Serviço d INFRA	300.000,00	300.000,00	178.859,2	59,62	1.260.396,63	420,13	-960.396,63
Receita Patrimonial	2.275.840,28	2.275.840,28	314.419,90	13,82	861.975,91	37,88	1.413.864,37
Valores Mobiliários	2.060.603,28	2.060.603,28	290.398,60	14,09	746.074,38	36,21	1.314.528,90
RENDIMENTOS DE APLICAÇÃO DE RECURSOS PRO FMAS	67.618,49	67.618,49	20,63	0,03	84,42	0,12	67.534,07
Receita de Remuneração de Depósitos de P FME	191.373,11	191.373,11	0,00	0,00	0,00	0,00	191.373,11
Receita de Remuneração de Depósitos de P FMS	108.189,60	108.189,60	0,00	0,00	0,00	0,00	108.189,60
Receita de Remuneração de Depósitos de P FMAS	108.189,60	108.189,60	0,00	0,00	0,00	0,00	108.189,60
Remuneração de Depósitos Bancários - Pri PLANEJ	30.000,00	30.000,00	138.730,7	462,44	365.285,98	1.217,62	-335.285,98

PM-BREJO SANTO

Relatório Resumido da Execução Orçamentária
Balanco Orçamentário - Receitas
 Orçamentos Fiscal e Seguridade Social
 Novembro/2020 a Outubro/2021

Página
3

LRF. Art. 52 inciso I, alíneas "a" e "b" do inciso II e parágrafos 1º - Anexo I

R\$ Unidades

RECEITAS	Previsão	Previsão	Realizada	no Bimestre	Realizada	até o Bimestre	Saldo
	Inicial	Atualizada	Valor	(%)	Valor	(%)	a Realizar
		(a)	(b)	(b/a)	(c)	(c/a)	(a-c)
Remuneração de Depósitos Bancários - Vin CULTU	15.000,00	15.000,00	2.349,05	15,66	2.641,45	17,61	12.358,55
Remuneração de Depósitos Bancários - Pri AMBIEN	15.000,00	15.000,00	10,56	0,07	30,82	0,21	14.969,18
Remuneração de Depósitos Bancários - Pri AGRARI	15.000,00	15.000,00	0,00	0,00	0,00	0,00	15.000,00
Remuneração de Depósitos Bancários - Vin PLANEJ	30.000,00	30.000,00	0,00	0,00	56.719,89	189,07	-26.719,89
Remuneração de Depósitos Bancários AGRARI	12.000,00	12.000,00	13,26	0,11	103,71	0,86	11.896,29
Remuneração de Depósitos Bancários INFRA	25.000,00	25.000,00	7.052,54	28,21	18.307,86	73,23	6.692,14
Remuneração de Depósitos Bancários - Pri PROC	0,00	0,00	11,39	0,00	28,87	0,00	-28,87
Remuneração de Depósitos Bancários - Pri POLIT	0,00	0,00	8,47	0,00	24,43	0,00	-24,43
Remuneração de Depósitos Bancários - Pri GAB	0,00	0,00	14,45	0,00	36,40	0,00	-36,40
Remuneração de Depósitos Bancários - Pri OUV	0,00	0,00	12,58	0,00	27,41	0,00	-27,41
Remuneração de Depósitos Bancários - Pri ESPORT	0,00	0,00	9,51	0,00	27,77	0,00	-27,77
RECEITA DE REMUNERACAO OUTROS DEPOSITOS FME	446.537,27	446.537,27	71.534,69	16,02	156.796,00	35,11	289.741,27
RENDIMENTOS DE APLICAÇÃO DE RECURSOS VIN FMAS	180.540,67	180.540,67	527,98	0,29	1.502,12	0,83	179.038,55
REMUNERACAO DEPOSITO BANCARIO NAO VINCUL FINANC	108.189,60	108.189,60	11.433,49	10,57	20.197,00	18,67	87.992,60
RENDIMENTOS DE APLICAÇÃO DE RECURSOS VIN FMS	180.540,67	180.540,67	52.185,20	28,90	109.092,57	60,43	71.448,10
Receita de Remuneração de Depósitos de P FINANC	108.189,60	108.189,60	0,00	0,00	0,00	0,00	108.189,60
RENDIMENTOS DE APLICAÇÃO DE RECURSOS PRÓ FINANC	67.618,49	67.618,49	6.017,98	8,90	14.269,41	21,10	53.349,08
RECEITA REMUNERACAO DEPOSITOS BANC.DE RE FINANC	67.618,49	67.618,49	68,03	0,10	165,46	0,24	67.453,03
RECEITA DE REMUNERACAO OUTROS DEPOSITOS FINANC	67.618,49	67.618,49	0,00	0,00	57,28	0,08	67.561,21
Receita de Remuneração de Depósitos de P SAAEBS	108.189,60	108.189,60	0,00	0,00	0,00	0,00	108.189,60
RENDIMENTOS DE APLICAÇÕES FINANCEIRAS - SAAEBS	108.189,60	108.189,60	398,01	0,37	675,53	0,62	107.514,07
Demais Receitas Patrimoniais	215.237,00	215.237,00	24.021,30	11,16	115.901,53	53,85	99.335,47
OUTRAS RECEITAS PATRIMONIAIS FINANC	135.237,00	135.237,00	23.829,30	17,62	115.697,41	85,55	19.539,59
Demais Receitas Patrimoniais - Principal INFRA	30.000,00	30.000,00	192,00	0,64	204,12	0,68	29.795,88

PM-BREJO SANTO

Relatório Resumido da Execução Orçamentária
Balanco Orçamentário - Receitas
 Orçamentos Fiscal e Seguridade Social
 Novembro/2020 a Outubro/2021

Página
5

RF. Art. 52 inciso I, alíneas "a" e "b" do inciso II e parágrafo 1º - Anexo I

R\$ Unidades

RECEITAS	Previsão	Previsão	Realizada	no Bimestre	Realizada	até o Bimestre	Saldo
	Inicial	Atualizada	Valor	(%)	Valor	(%)	a Realizar
		(a)	(b)	(b/a)	(c)	(c/a)	(a-c)
MAC-ATENÇÃO DE MAC AMBULATORIAL E HOSPITALAR FMS	0,00	0,00	2.913.967	0,00	14.157.238,30	0,00	-14.157.238,30
VIGILANCIA EM SAUDE FMS	0,00	0,00	104.973,3	0,00	445.754,68	0,00	-445.754,68
ASSISTENCIA FARMACEUTICA FMS	0,00	0,00	6.000,00	0,00	18.000,00	0,00	-18.000,00
QUALIFICAÇÃO DA GESTAO DO SUS FMS	0,00	0,00	0,00	0,00	0,00	0,00	0,00
OUTROS PROGRAMAS FINANC. TRANS. FUNDO A FMS	0,00	0,00	0,00	0,00	61.413,22	0,00	-61.413,22
INCREMENTO TEMPORARIO CUSTEIO ATENÇÃO BA FMS	0,00	0,00	2.100.000	0,00	5.700.000,00	0,00	-5.700.000,00
PROGRAMA DE INFORMATIZAÇÃO DA APS FMS	0,00	0,00	32.300,00	0,00	127.500,00	0,00	-127.500,00
INCENTIVO FINANCEIRO DA APS - CAPTAÇÃO P FMS	0,00	0,00	587.355,9	0,00	2.113.370,54	0,00	-2.113.370,54
INCENTIVO FINANCEIRO DA APS - DESEMPENHO FMS	0,00	0,00	129.000,0	0,00	580.500,00	0,00	-580.500,00
MAC - FAEC - CIRURGIAS ELETIVAS FMS	0,00	0,00	0,00	0,00	133.486,80	0,00	-133.486,80
MAC - FAEC - TERAPIAS ESPECIALIZADAS EM FMS	0,00	0,00	0,00	0,00	1.988,36	0,00	-1.988,36
IMPLEMENTAÇÃO DA SEGURANÇA ALIMENTAR E N FMS	0,00	0,00	0,00	0,00	12.000,00	0,00	-12.000,00
REDE CEGONHA FMS	0,00	0,00	0,00	0,00	5.572,12	0,00	-5.572,12
TRANSF. DE RECURSOS FNS - CORONAVÍRUS (C FMS)	350.000,00	350.000,00	0,00	0,00	0,00	0,00	350.000,00
ENFRENTAMENTO CORONAVÍRUS (COVID-19) FMS	700.000,00	700.000,00	1.681.500	240,21	4.821.313,59	688,76	-4.121.313,59
Transferências do Salário-Educação FME	2.392.369,99	2.392.369,99	319.566,7	13,36	1.600.804,45	66,91	791.565,54
Transferências Diretas do FNDE referente FME	510.328,30	510.328,30	0,00	0,00	0,00	0,00	510.328,30
Transferências Diretas do FNDE referente FME	1.352.369,99	1.352.369,99	209.161,6	15,47	1.045.808,00	77,33	306.561,99
Transferências Diretas do FNDE referente FME	1.352.369,99	1.352.369,99	124.181,0	9,18	558.814,59	41,32	793.555,40
Outras Transferências Diretas do Fundo N FME	5.490.806,55	5.490.806,55	0,00	0,00	0,00	0,00	5.490.806,55
TRANSF. FINANCEIRA - L.C. N. 87/96 FINANC	857.279,89	857.279,89	0,00	0,00	0,00	0,00	857.279,89
Transferência de Recursos do Sistema Úni FMS	26.000.000,00	26.000.000,00	0,00	0,00	0,00	0,00	26.000.000,00
Transferências de Recursos do Fundo Naci FMS	4.725.665,17	4.725.665,17	0,00	0,00	0,00	0,00	4.725.665,17
FNAS - INDICE DE GESTAO DESCENTRALIZADA FMS	0,00	0,00	42.289,68	0,00	211.448,40	0,00	-211.448,40

PM-BREJO SANTO

Relatório Resumido da Execução Orçamentária
Balanco Orçamentário - Receitas
 Orçamentos Fiscal e Seguridade Social
 Novembro/2020 a Outubro/2021

Página
6

LRF. Art. 52 inciso I, alíneas "a" e "b" do inciso II e parágr. 1º - Anexo I

R\$ Unidades

RECEITAS	Previsão	Previsão	Realizada	no Bimestre	Realizada	até o Bimestre	Saldo
	Inicial	Atualizada	Valor	(%)	Valor	(%)	a Realizar
		(a)	(b)	(b/a)	(c)	(c/a)	(a-c)
FNAS - PROGRAMA PRIMEIRA INFANCIA NO SUA FMAS	0,00	0,00	44.460,00	0,00	216.858,00	0,00	-216.858,00
SCFV - SERV. CONVIVENCIA E FORTALECIMENT FMAS	0,00	0,00	24.456,02	0,00	105.140,85	0,00	-105.140,85
FNAS - PISO BASICO FIXO FMAS	0,00	0,00	6.852,79	0,00	61.658,84	0,00	-61.658,84
PAEFI - PISO FIXO MEDIA COMPLEXIDADE FMAS	0,00	0,00	2.648,97	0,00	21.249,67	0,00	-21.249,67
MSE - PISO FIXO MEDIA COMPLEXIDADE FMAS	0,00	0,00	896,57	0,00	7.192,19	0,00	-7.192,19
PISO DE TRANSICAO MEDIA COMPLEXIDADE FMAS	0,00	0,00	512,12	0,00	4.108,18	0,00	-4.108,18
PISO DE ALTA COMPLEXIDADE I - CRIANÇA/AD FMAS	0,00	0,00	2.037,67	0,00	16.345,91	0,00	-16.345,91
INDICE DE GESTAO DESCENTRALIZADA DO SUAS FMAS	0,00	0,00	13.380,00	0,00	13.380,00	0,00	-13.380,00
OUTRAS TRANSF. DE CONVÊNIOS COM A UNIAO FMAS	4.026.768,97	4.026.768,97	0,00	0,00	0,00	0,00	4.026.768,97
OUTRAS TRANSF. DE CONVÊNIOS COM A UNIAO FME	4.455.283,94	4.455.283,94	0,00	0,00	533.995,40	11,99	3.921.288,54
OUTRAS TRANSFERENCIAS DECORRENTES DE COM FINANC	1.378.092,50	1.378.092,50	0,00	0,00	0,00	0,00	1.378.092,50
DEMAIS TRANSFERENCIAS DA UNIAO FINANC	2.544.650,12	2.544.650,12	6.709,32	0,26	33.546,60	1,32	2.511.103,52
Outras Transferências da União - Princip CULTU	0,00	0,00	0,00	0,00	371.080,87	0,00	-371.080,87
OUTRAS TRANSFERENCIAS DA UNIAO FMS	10.397.762,45	10.397.762,45	0,00	0,00	0,00	0,00	10.397.762,45
OUTRAS TRANS. DA UNIAO - AUXILIO FINANCE FINANC	500.000,00	500.000,00	0,00	0,00	0,00	0,00	500.000,00
Transferências dos Estados e do Dis	35.935.900,02	35.935.900,02	6.660.321,12	18,53	22.889.765,90	63,70	13.046.134,12
COTA-PARTE DO ICMS FINANC	13.326.565,99	13.326.565,99	2.173.852	16,31	9.679.246,41	72,63	3.647.319,58
COTA-PARTE DO IPVA FINANC	2.392.369,99	2.392.369,99	120.592,9	5,04	2.477.326,36	103,55	-84.956,37
COTA-PARTE DO I.P.I. FINANC	67.618,49	67.618,49	9.299,54	13,75	44.027,75	65,11	23.590,74
CIDE-Parte da Contribuição de Intervenção INFRA	150.000,00	150.000,00	9.516,57	6,34	24.831,38	16,55	125.168,62
C.I.D.E. FINANC	135.237,00	135.237,00	0,00	0,00	0,00	0,00	135.237,00
OUTRAS TRANSFERENCIAS CONVENIOS DO ESTAD FMAS	3.725.294,22	3.725.294,22	0,00	0,00	0,00	0,00	3.725.294,22
OUTRAS PARTICIPACOES RECEITA DOS ESTADOS FME	2.464.543,17	2.464.543,17	0,00	0,00	102.034,00	4,14	2.362.509,17
TRANSF. RECURSOS FEAS - PAIF ESTADUAL FMAS	0,00	0,00	6.300,00	0,00	31.500,00	0,00	-31.500,00

PM-BREJO SANTO

Relatório Resumido da Execução Orçamentária
Balanco Orçamentário - Receitas
 Orçamentos Fiscal e Seguridade Social
 Novembro/2020 a Outubro/2021

Página
7

LRF. Art. 52 inciso I, alíneas "a" e "b" do inciso II e parágrafo 1º - Anexo I

R\$ Unidades

RECEITAS	Previsão	Previsão	Realizada	no Bimestre	Realizada	até o Bimestre	Saldo
	Inicial	Atualizada	Valor	(%)	Valor	(%)	a Realizar
		(a)	(b)	(b/a)	(c)	(c/a)	(a-c)
TRANSF. RECURSOS BENEFICIOS EVENTUAIS - FMAS	0,00	0,00	2.100,00	0,00	10.500,00	0,00	-10.500,00
OUTRAS TRANSFERÊNCIAS DOS ESTADOS FMS	11.858.959,95	11.858.959,95	0,00	0,00	0,00	0,00	11.858.959,95
OUTRAS TRANSFERENCIAS DOS ESTADOS FINANC	1.815.311,21	1.815.311,21	0,00	0,00	0,00	0,00	1.815.311,21
TRANS. RECURSOS FUNDO ESTADUAL DE SAUDE FMS	0,00	0,00	3.738.660	0,00	7.410.300,00	0,00	-7.410.300,00
TRANSF. REC. FUNDO ESTADUAL DE SAUDE - E FMS	0,00	0,00	600.000,0	0,00	2.310.000,00	0,00	-2.310.000,00
TRANSF. REC. FUNDO ESTADUAL DE SAUDE - A FMS	0,00	0,00	0,00	0,00	800.000,00	0,00	-800.000,00
Transferências de Outras Instituição	37.742.489,05	37.742.489,05	10.576.249,85	28,02	45.245.810,71	119,88	-7.503.321,66
COTA PARTE FUNDEB							
FME	22.634.756,83	22.634.756,83	9.149.777	40,42	43.819.338,03	193,59	-21.184.581,20
COMPLEMENTACAO DO FUNDEB							
FME	15.107.732,22	15.107.732,22	0,00	0,00	0,00	0,00	15.107.732,22
COMPLEMENTACAO FUNDEB VAAT							
FME	0,00	0,00	1.426.472	0,00	1.426.472,68	0,00	-1.426.472,68
Outras Receitas Correntes	2.569.016,09	2.569.016,09	93.405,43	3,64	2.271.146,84	88,41	297.869,25
Multas Administrativas, Contratuais	253.618,49	253.618,49	37.065,13	14,61	136.966,05	54,00	116.652,44
MULTAS POR INFRAÇÃO DE LEGISLAÇÃO DE TRA INFRA	30.000,00	30.000,00	37.065,13	123,55	136.966,05	456,55	-106.966,05
MULTAS POR INFRAÇÃO DE LEGISLAÇÃO DE TRA FINANC	156.000,00	156.000,00	0,00	0,00	0,00	0,00	156.000,00
RECEITA DA DIVIDA ATIVA NAO TRIBUTARIA FINANC	67.618,49	67.618,49	0,00	0,00	0,00	0,00	67.618,49
Indenizações, Restituições e Ressar	928.789,21	928.789,21	19.266,78	2,07	112.385,53	12,10	816.403,68
RESTITUICOES							
FME	327.630,76	327.630,76	9.055,70	2,76	41.645,61	12,71	285.985,15
OUTRAS RESTITUICOES							
SAAEBS	40.571,10	40.571,10	0,00	0,00	0,00	0,00	40.571,10
OUTRAS RESTITUICOES							
FMS	160.931,54	160.931,54	7.895,35	4,91	59.924,57	37,24	101.006,97
RESTITUICOES							
FMAS	40.571,10	40.571,10	0,00	0,00	0,00	0,00	40.571,10
OUTRAS RESTITUICOES							
FMAS	59.963,58	59.963,58	0,00	0,00	102,54	0,17	59.861,04
RESTITUICOES							
FINANC	40.571,10	40.571,10	0,00	0,00	0,00	0,00	40.571,10
Outras Restituições - Principal							
INFRA	30.000,00	30.000,00	2.280,00	7,60	10.328,75	34,43	19.671,25
Outras Restituições - Principal							
AGRARI	0,00	0,00	0,00	0,00	348,33	0,00	-348,33
OUTRAS INDENIZACOES							
FMS	160.931,54	160.931,54	0,00	0,00	0,00	0,00	160.931,54

PM-BREJO SANTO

Relatório Resumido da Execução Orçamentária
Balanco Orçamentário - Receitas
 Orçamentos Fiscal e Seguridade Social
 Novembro/2020 a Outubro/2021

Página
8

LRF. Art. 52 inciso I, alíneas "a" e "b" do inciso II e parágrafo 1º - Anexo I

R\$ Unidades

RECEITAS		Previsão	Previsão	Realizada	no Bimestre	Realizada	até o Bimestre	Saldo
		Inicial	Atualizada	Valor	(%)	Valor	(%)	a Realizar
			(a)	(b)	(b/a)	(c)	(c/a)	(a-c)
INDENIZACOES E RESTITUICOES	FINANC	67.618,49	67.618,49	35,73	0,05	35,73	0,05	67.582,76
Demais Receitas Correntes		1.386.608,39	1.386.608,39	37.073,52	2,67	2.021.795,26	145,81	-635.186,87
RECEITAS DIVERSAS	FMAS	457.146,83	457.146,83	0,00	0,00	2.750,00	0,60	454.396,83
OUTRAS RECEITAS (CORRENTES)	FINANC	929.461,56	929.461,56	37.073,52	3,99	2.019.045,26	217,23	-1.089.583,70
Outras Receitas - Primárias - Principal	PLANEJ	0,00	0,00	0,00	0,00	0,00	0,00	0,00
Receitas de Capital		42.503.185,44	42.503.185,44	552,20	0,00	3.007.398,83	7,08	39.495.786,61
Alienação de Bens		1.726.116,04	1.726.116,04	0,00	0,00	0,00	88,41	1.726.116,04
Alienação de Bens Móveis		727.821,02	727.821,02	0,00	0,00	0,00	145,81	727.821,02
ALIENACAO DE BENS MOVEIS	FINANC	727.821,02	727.821,02	0,00	0,00	0,00	0,00	727.821,02
Alienação de Bens Imóveis		998.295,02	998.295,02	0,00	0,00	0,00	145,81	998.295,02
ALIENACAO DE BENS IMOVEIS	FINANC	998.295,02	998.295,02	0,00	0,00	0,00	0,00	998.295,02
Transferências de Capital		39.784.505,23	39.784.505,23	0,00	0,00	2.917.783,44	7,33	36.866.721,79
Transferências da União e de suas E		22.527.643,35	22.527.643,35	0,00	0,00	1.100.967,90	4,89	21.426.675,45
TRANSFERENCIAS DE CONVENIO DA UNIAO P/O	FINANC	1.051.060,34	1.051.060,34	0,00	0,00	0,00	0,00	1.051.060,34
TRANSFERÊNCIAS DE CONVÊNIO DA UNIÃO DEST	FINANC	848.051,53	848.051,53	0,00	0,00	0,00	0,00	848.051,53
TRANSF. CONV. UNIAO ACAA SOCIAL	FMAS	2.071.422,65	2.071.422,65	0,00	0,00	0,00	0,00	2.071.422,65
OUTRAS TRANSFERENCIAS DA UNIAO	FME	8.432.559,39	8.432.559,39	0,00	0,00	21,90	0,00	8.432.537,49
OUTRAS TRANSFERENCIAS DA UNIAO	SAAEBS	1.701.821,23	1.701.821,23	0,00	0,00	0,00	0,00	1.701.821,23
OUTRAS TRANSFERENCIAS DA UNIAO	FMS	5.943.511,24	5.943.511,24	0,00	0,00	1.100.946,00	18,52	4.842.565,24
OUTRAS TRANSFERENCIAS DA UNIAO	FINANC	1.283.716,03	1.283.716,03	0,00	0,00	0,00	0,00	1.283.716,03
OUTRAS TRANSFERENCIAS DE CONVENIO DA UNI	FINANC	1.195.500,94	1.195.500,94	0,00	0,00	0,00	0,00	1.195.500,94
Transferências dos Estados e do Dis		17.256.861,88	17.256.861,88	0,00	0,00	1.816.815,54	10,53	15.440.046,34
TRANSFERÊNCIAS DE CONVÊNIO DOS ESTADOS D	FINANC	646.949,31	646.949,31	0,00	0,00	0,00	0,00	646.949,31
OUTRAS TRANSFERENCIAS DOS ESTADOS	FME	5.896.309,96	5.896.309,96	0,00	0,00	0,00	0,00	5.896.309,96
OUTRAS TRANSFERENCIAS DOS ESTADOS	FMS	8.394.856,88	8.394.856,88	0,00	0,00	0,00	0,00	8.394.856,88
OUTRAS TRANSFERENCIAS DOS ESTADOS	FINANC	1.071.359,52	1.071.359,52	0,00	0,00	0,00	0,00	1.071.359,52
Outras Transferências de Convênio dos Es	INFRA	0,00	0,00	0,00	0,00	1.816.815,54	0,00	-1.816.815,54

PM-BREJO SANTO

Relatório Resumido da Execução Orçamentária
Balanco Orçamentário - Receitas
 Orçamentos Fiscal e Seguridade Social
 Novembro/2020 a Outubro/2021

Página
9

LRF. Art. 52 inciso I, alíneas "a" e "b" do inciso II e parágr. 1º - Anexo I

R\$ Unidades

RECEITAS	Previsão	Previsão	Realizada	no Bimestre	Realizada	até o Bimestre	Saldo
	Inicial	Atualizada	Valor	(%)	Valor	(%)	a Realizar
		(a)	(b)	(b/a)	(c)	(c/a)	(a-c)
OUTRAS TRANSFERENCIAS DE CONVENIO DOS ES FINANC	587.183,69	587.183,69	0,00	0,00	0,00	0,00	587.183,69
TRANSF. DE CONVENIO DOS ESTADOS P/ SIST FINANC	660.202,52	660.202,52	0,00	0,00	0,00	0,00	660.202,52
Outras Receitas de Capital	992.564,17	992.564,17	552,20	0,06	89.615,39	9,03	902.948,78
Demais Receitas de Capital	992.564,17	992.564,17	552,20	0,06	89.615,39	9,03	902.948,78
Demais Receitas de Capital - Principal							
INFRA	70.000,00	70.000,00	552,20	0,79	89.615,39	128,02	-19.615,39
OUTRAS RECEITAS DE CAPITAL							
FINANC	922.564,17	922.564,17	0,00	0,00	0,00	0,00	922.564,17
Renúncia	-10.792.866,45	-10.792.866,45	1.564.868,47	0,00	8.842.557,54	7,08	-19.635.423,99
Deduções do Fundeb	-10.792.866,45	-10.792.866,45	1.564.868,47	0,00	8.842.557,54	9,03	-19.635.423,99
Dedução para a formação do FUNDEB -	-10.792.866,45	-10.792.866,45	1.564.868,47	0,00	8.842.557,54	9,03	-19.635.423,99
DEDUCAO FPM							
FINANC	-7.532.775,44	-7.532.775,44	1.103.050	-14,64	6.225.200,43	-82,64	-13.757.975,87
DEDUTORA ITR							
FINANC	-21.637,92	-21.637,92	1.069,46	-4,94	1.295,07	-5,99	-22.932,99
DEDUCAO FUNDEB - ICMS-DESONERA							
FINANC	-81.142,19	-81.142,19	0,00	0,00	0,00	0,00	-81.142,19
DEDUCAO FUNDEB - ICMS							
FINANC	-2.665.313,20	-2.665.313,20	434.770,4	-16,31	1.935.849,36	-72,63	-4.601.162,56
DEDUÇÃO DO FUNDEB IPVA							
FINANC	-478.474,00	-478.474,00	24.118,66	-5,04	495.465,46	-103,55	-973.939,46
DEDUCAO FUNDEB- IPI EXP							
FINANC	-13.523,70	-13.523,70	1.859,91	-13,75	184.747,22	-	-198.270,92
SUBTOTAL DAS RECEITAS (I)	233.040.000,00	233.040.000,00	32.928.619,89	14,13143	143.843.890,84	81,42	71.510.994,08
SALDOS DE EXERCÍCIOS ANTERIORES (II)						0,00	
SUBTOTAL (III) = (I+II)	233.040.000,00	233.040.000,00	32.928.619,		143.843.890,		71.510.994,08
DÉFICIT (IV)							
TOTAL (III + IV)	233.040.000,00	233.040.000,00	32.928.619,		143.843.890,		71.510.994,08

PM-BREJO SANTO

Relatório Resumido da Execução Orçamentária

Balanco Orçamentário - Receitas

Orçamentos Fiscal e Seguridade Social

Novembro/2020 a Outubro/2021

Página

10

LRF. Art. 52 inciso I, alíneas "a" e "b" do inciso II e parágr. 1º - Anexo I

R\$ Unidades

RECEITAS

Previsão
Inicial

Previsão
Atualizada

Realizada no Bimestre

Realizada até o Bimestre

Saldo
a Realizar

Valor

(%)

Valor

(%)

(a)

(b)

(b/a)

(c)

(c/a)

(a-c)



Gestor MARIA GISLAINE SANTANA SAMPAIO LANDIM

C.P.F. 347.860.661-68



Contador ANTONIO DE FIGUEIREDO BRITO

C.P.F. 346.752.303-00



Cont.Int. CHARLES MACEDO ALVES

C.P.F. 862.112.779-20

Relatório Resumido da Execução Orçamentária
 Balanço Orçamentário - Despesas
 Orçamentos Fiscal e Seguridade Social
 Novembro/2020 a Outubro/2021

LRF. Art. 53 inciso II, alíneas "c" - Anexo II

R\$ Unidades

DESPESAS	Dotação Inicial (a)	Créditos Adicionais (b)	Dotação Atualizada (c=a+b)	Empenhada no Bimestre (d)	Empenhada até o Bimestre (e)	Liquidada no Bimestre (f)	Liquidada até o Bimestre (g)	% (h=g/c)	Saldo (i=c-e)
DESPESAS CORRENTES	205.401.142,56	7.862.300,00	213.263.442,56	20.633.734,98	178.148.910,64	27.969.037,21	107.449.479,07	0,50	35.114.531,92
PESSOAL E ENCARGOS S	84.963.718,55	-1.981.911,20	82.981.807,35	7.372.557,98	77.127.754,61	13.145.650,06	61.078.842,16	0,74	5.854.052,74
APLICAÇÕES DIRETAS	84.963.718,55	-1.981.911,20	82.981.807,35	7.372.557,98	77.127.754,61	13.145.650,06	61.078.842,16	0,74	5.854.052,74
3.1.90.01.00APOSENTADORIAS E REFORMAS	33.887,86	0,00	33.887,86	0,00	0,00	0,00	0,00	0,00	33.887,86
3.1.90.03.00PENSÕES	67.191,05	0,00	67.191,05	0,00	15.000,00	2.200,00	11.550,00	17,19	52.191,05
3.1.90.04.00CONTRATAÇÃO POR TEMPO DETERMIN	4.798.286,66	1.462.000,00	6.260.286,66	447.000,00	6.015.000,00	878.359,23	3.763.339,16	60,11	245.286,66
3.1.90.04.01CONTRAT. TEMPO DETERMINADO - S	1.260.877,09	-252.000,00	1.008.877,09	0,00	1.000.000,00	142.697,11	718.092,69	71,18	8.877,09
3.1.90.04.02CONTRAT. TEMPO DETERMINADO - O	8.263,94	0,00	8.263,94	0,00	0,00	0,00	0,00	0,00	8.263,94
3.1.90.04.04PESSOAL CONTRATO TEMPORARIO -	1.474.400,00	636.000,00	2.110.400,00	5.639,44	2.109.639,44	460.154,46	1.829.399,84	86,68	760,56
3.1.90.04.05PESSOAL CONTRATO TEMPORARIO -	10.881.525,31	-6.012.911,20	4.868.614,11	458.000,00	4.772.370,00	957.786,64	3.601.110,74	73,97	96.244,11
3.1.90.11.00VENCIMENTOS E VANT. FIXAS PESS	6.211.061,96	329.000,00	6.540.061,96	565.000,00	3.382.000,00	503.546,66	2.494.377,84	38,14	3.158.061,96
3.1.90.11.01PESSOAL CIVIL - SAUDE	3.324.363,20	-1.120.000,00	2.204.363,20	0,00	2.200.000,00	324.743,21	1.627.884,31	73,85	4.363,20
3.1.90.11.02PESSOAL CIVIL - PSF	5.008.152,86	2.500.000,00	7.508.152,86	2.500.000,00	7.500.000,00	1.098.741,03	5.682.941,25	75,69	8.152,86
3.1.90.11.04PESSOA CIVIL - PROEJA	1.121.275,99	500.000,00	1.621.275,99	1.000.000,00	1.621.000,00	410.300,00	963.380,00	59,42	275,99
3.1.90.11.05PESSOAL CIVIL - ENSINO FUNDAME	20.679.132,03	2.462.000,00	23.141.132,03	462.368,23	23.140.368,23	4.192.789,43	22.056.583,18	95,31	763,80
3.1.90.11.08PESSOAL CIVIL - EDUCACAO GERAL	379.861,99	4.392.000,00	4.771.861,99	1.571.000,00	4.771.000,00	686.540,17	3.621.328,88	75,89	861,99
3.1.90.11.10PESSOAL CIVIL - ADM GERAL	8.777.298,07	-709.000,00	8.068.298,07	160.000,00	7.603.000,00	1.108.063,74	5.687.266,36	70,49	465.298,07
3.1.90.13.00OBRIGAÇÕES PATRONAIS	14.401.310,22	-1.531.000,00	12.870.310,22	120.181,70	12.013.181,70	2.232.640,12	8.382.079,20	65,13	857.128,52
3.1.90.13.01INSS SERVIDORES	852.442,36	-116.000,00	736.442,36	0,00	603.000,00	64.359,94	283.411,20	38,48	133.442,36
3.1.90.91.00SENTENÇAS JUDICIAIS	4.578.782,21	-4.424.000,00	154.782,21	9.745,40	82.893,90	9.745,40	68.493,90	44,25	71.888,31
3.1.90.91.02PRECATORIOS	197.932,80	126.000,00	323.932,80	52.332,61	149.964,39	52.332,61	149.964,39	46,29	173.968,41
3.1.90.92.00DESPESAS DE EXERCÍCIOS ANTERIO	147.181,65	-1.000,00	146.181,65	0,00	23.579,82	0,00	23.579,82	16,13	122.601,83
3.1.90.94.00RESCISAO TRABALHISTAS	760.491,30	-223.000,00	537.491,30	21.290,60	125.757,13	20.650,31	114.059,40	21,22	411.734,17
JUROS E ENCARGOS DA	61.488,00	0,00	61.488,00	0,00	0,00	0,00	0,00	0,00	61.488,00
APLICAÇÕES DIRETAS	61.488,00	0,00	61.488,00	0,00	0,00	0,00	0,00	0,00	61.488,00
3.2.90.21.00JUROS SOBRE A DÍVIDA POR CONTR	29.040,00	0,00	29.040,00	0,00	0,00	0,00	0,00	0,00	29.040,00
3.2.90.22.00OUTROS ENCARG. SOBRE A DIV. PO	32.448,00	0,00	32.448,00	0,00	0,00	0,00	0,00	0,00	32.448,00
OUTRAS DESPESAS CORR	120.375.936,01	9.844.211,20	130.220.147,21	13.261.177,00	101.021.156,03	14.823.387,15	46.370.636,91	0,36	29.198.991,18

Relatório Resumido da Execução Orçamentária
 Balanço Orçamentário - Despesas
 Orçamentos Fiscal e Seguridade Social
 Novembro/2020 a Outubro/2021

LRF. Art. 53 inciso II, alíneas "c" - Anexo II

R\$ Unidades

DESPESAS	Dotação Inicial (a)	Créditos Adicionais (b)	Dotação Atualizada (c=a+b)	Empenhada no Bimestre (d)	Empenhada até o Bimestre (e)	Liquidada no Bimestre (f)	Liquidada até o Bimestre (g)	% (h=g/c)	Saldo (i=c-e)
3.3.90.35.00SERVIÇOS DE CONSULTORIA	958.420,39	-427.000,00	531.420,39	0,00	172.405,52	42.101,08	50.832,12	9,57	359.014,87
3.3.90.36.00OUTROS SERV. DE TERCEIROS PESS	4.357.373,87	303.000,00	4.660.373,87	13.577,50	2.667.875,00	336.646,50	931.649,00	19,99	1.992.498,87
3.3.90.36.01OUTROS SERV. TERC. P. FISICA	3.773.173,49	140.000,00	3.913.173,49	448.693,14	1.849.014,14	332.325,00	1.208.657,00	30,89	2.064.159,35
3.3.90.36.04SERV. TERC. - P. F. - BOLSA	5.253,07	0,00	5.253,07	0,00	0,00	0,00	0,00	0,00	5.253,07
3.3.90.36.05ALUGUEIS DE IMOVEIS	1.345.530,12	11.000,00	1.356.530,12	42.800,00	478.436,00	71.606,00	315.027,00	23,22	878.094,12
3.3.90.36.06ALUGUEL SOCIAL	138.160,00	0,00	138.160,00	0,00	0,00	0,00	0,00	0,00	138.160,00
3.3.90.36.11SERV. TERC. P. FISICA - TRANSP	5.410.339,55	-3.740.000,00	1.670.339,55	1.231.127,36	1.231.127,36	74.108,01	74.108,01	4,44	439.212,19
3.3.90.36.12SERV. TERC. - P.F. - TRANSP. M	3.069,19	0,00	3.069,19	0,00	0,00	0,00	0,00	0,00	3.069,19
3.3.90.37.00LOCAÇÃO DE MÃO DE OBRA	30.000,00	-10.000,00	20.000,00	0,00	0,00	0,00	0,00	0,00	20.000,00
3.3.90.37.04MANUTENCAO E CONSERV. DE BENS	219.000,00	0,00	219.000,00	0,00	0,00	0,00	0,00	0,00	219.000,00
3.3.90.39.00OUTROS SERV. DE TERC. PESSOA J	36.974.097,76	3.787.300,00	40.761.397,76	2.202.947,15	36.975.925,68	8.208.446,42	27.589.590,07	67,69	3.785.472,08
3.3.90.39.01MANUT. E CONSERVACAO DE MAQ. E	174.004,79	5.000,00	179.004,79	0,00	8.030,00	1.460,00	5.840,00	3,26	170.974,79
3.3.90.39.02O. S. TERC. P. J. - ENERGIA EL	1.587.338,93	-178.000,00	1.409.338,93	0,00	930.000,00	146.524,67	544.545,71	38,64	479.338,93
3.3.90.39.03O. S. TERC. - P.J. AGUA E ESGO	75.712,00	0,00	75.712,00	0,00	0,00	0,00	0,00	0,00	75.712,00
3.3.90.39.04OUT. SERV. P. J. COMUNICACAO E	717.692,56	-150.000,00	567.692,56	0,00	46.246,91	5.257,85	9.074,69	1,60	521.445,65
3.3.90.39.05SERV. TERC. PJ - CONSERVACAO E	150.000,00	-100.000,00	50.000,00	0,00	0,00	0,00	0,00	0,00	50.000,00
3.3.90.39.08TAXA DE LICENCIAMENTO E EMPLAC	182.624,00	0,00	182.624,00	299,63	5.030,36	299,63	5.030,36	2,75	177.593,64
3.3.90.39.99OUTROS SERV. TERC. - P. J. - O	17.703.939,74	12.159.000,00	29.862.939,74	7.465.769,32	27.026.403,12	2.562.714,03	6.342.615,66	21,24	2.836.536,62
3.3.90.41.00CONTRIBUIÇÕES	67.036,04	0,00	67.036,04	0,00	0,00	0,00	0,00	0,00	67.036,04
3.3.90.42.00AUXÍLIOS	176.522,33	780.000,00	956.522,33	0,00	0,00	0,00	0,00	0,00	956.522,33
3.3.90.43.00SUBVENCOES SOCIAIS	312.966,83	-30.000,00	282.966,83	0,00	44.400,00	7.400,00	33.300,00	11,77	238.566,83
3.3.90.47.00BRIGAÇÕES TRIBUTÁRIAS E CONTR	2.152.946,66	-195.000,00	1.957.946,66	90.000,00	1.693.741,70	180.014,44	843.793,47	43,10	264.204,96
3.3.90.48.00OUTROS AUX. FINAN. A PESSOAS F	638.248,00	-54.088,80	584.159,20	0,00	377.115,00	63.240,00	282.255,00	48,32	207.044,20
3.3.90.91.00SENTENÇAS JUDICIAIS	292.737,54	-69.000,00	223.737,54	9.813,49	35.354,73	9.813,49	35.354,73	15,80	188.382,81
3.3.90.92.00DESPESAS DE EXERCÍCIOS ANTERIO	1.440.802,04	-427.000,00	1.013.802,04	0,00	497.912,83	0,00	497.912,83	49,11	515.889,21
3.3.90.93.00INDENIZAÇÕES E RESTITUIÇÕES	211.347,79	0,00	211.347,79	297,46	1.806,14	297,46	1.806,14	0,85	209.541,65

Relatório Resumido da Execução Orçamentária
Balanco Orçamentário - Despesas
 Orçamentos Fiscal e Seguridade Social
 Novembro/2020 a Outubro/2021

LRF. Art. 53 inciso II, alíneas "c" - Anexo II

R\$ Unidades

DESPESAS	Dotação Inicial (a)	Créditos Adicionais (b)	Dotação Atualizada (c=a+b)	Empenhada no Bimestre (d)	Empenhada até o Bimestre (e)	Liquidada no Bimestre (f)	Liquidada até o Bimestre (g)	% (h=g/c)	Saldo (i=c-e)
3.3.90.94.00RESCISAO TRABALHISTAS	73.548,80	0,00	73.548,80	0,00	233,32	0,00	233,32	0,32	73.315,48
3.3.90.96.00RESARCIMENTO DE DESP. PESSOAL	216.000,00	0,00	216.000,00	0,00	120.000,00	35.806,92	72.256,27	33,45	96.000,00
DESPESAS DE CAPITAL	25.298.857,44	-7.862.300,00	17.436.557,44	2.691.894,14	13.755.261,12	1.908.732,07	6.880.338,85	0,39	3.681.296,32
INVESTIMENTOS	20.604.909,74	-8.342.300,00	12.262.609,74	1.741.894,14	8.826.261,12	1.246.025,05	3.280.038,92	0,27	3.436.348,62
APLICAÇÕES DIRETAS	20.604.909,74	-8.342.300,00	12.262.609,74	1.741.894,14	8.826.261,12	1.246.025,05	3.280.038,92	0,27	3.436.348,62
4.4.90.51.00OBRAS E INSTALAÇÕES	16.387.397,90	-7.468.000,00	8.919.397,90	859.898,72	6.938.721,94	1.133.559,00	2.765.218,68	31,00	1.980.675,96
4.4.90.52.00EQUIPAMENTOS E MATERIAL PERMAN	3.990.139,06	-1.139.300,00	2.850.839,06	680.173,27	1.685.717,03	96.791,50	499.145,69	17,51	1.165.122,03
4.4.90.52.02EQUIPAMENTOS DE INFORMATICA	5.758,02	0,00	5.758,02	0,00	0,00	0,00	0,00	0,00	5.758,02
4.4.90.52.99OUTROS EQUIP. E MATERIAL PERMA	137.552,81	265.000,00	402.552,81	201.822,15	201.822,15	15.674,55	15.674,55	3,89	200.730,66
4.4.90.61.00AQUISIÇÃO DE IMÓVEIS	84.061,95	0,00	84.061,95	0,00	0,00	0,00	0,00	0,00	84.061,95
INVERSÕES FINANCEIRA	66.463,58	0,00	66.463,58	0,00	0,00	0,00	0,00	0,00	66.463,58
APLICAÇÕES DIRETAS	66.463,58	0,00	66.463,58	0,00	0,00	0,00	0,00	0,00	66.463,58
4.5.90.66.00CONCESSÃO DE EMPRÉSTIMOS E FIN	66.463,58	0,00	66.463,58	0,00	0,00	0,00	0,00	0,00	66.463,58
AMORTIZAÇÃO DA DÍVID	4.627.484,12	480.000,00	5.107.484,12	950.000,00	4.929.000,00	662.707,02	3.600.299,93	0,70	178.484,12
APLICAÇÕES DIRETAS	4.627.484,12	480.000,00	5.107.484,12	950.000,00	4.929.000,00	662.707,02	3.600.299,93	0,70	178.484,12
4.6.90.71.00PRINCIPAL DA DÍVIDA CONTRATUAL	4.627.484,12	480.000,00	5.107.484,12	950.000,00	4.929.000,00	662.707,02	3.600.299,93	70,49	178.484,12
RESERVA DE CONTINGÊN	2.340.000,00	0,00	2.340.000,00	0,00	0,00	0,00	0,00	0,00	2.340.000,00
RESERVA DE CONTINGÊN	2.340.000,00	0,00	2.340.000,00	0,00	0,00	0,00	0,00	0,00	2.340.000,00
RESERVA DE CONTINGÊN	2.340.000,00	0,00	2.340.000,00	0,00	0,00	0,00	0,00	0,00	2.340.000,00
9.9.99.99.99RESERVA DE CONTINGÊNCIA	2.340.000,00	0,00	2.340.000,00	0,00	0,00	0,00	0,00	0,00	2.340.000,00
SUBTOTAL DAS DESPESAS(I)	233.040.000,00	0,00	233.040.000,00	23.325.629,12	191.904.171,76	29.877.769,28	114.329.817,92	0,49	191.904.171,76
SUPERÁVIT (II)							29.514.072,92		
TOTAL (I+II)	233.040.000,00	0,00	233.040.000,00	23.325.629,12	191.904.171,76	29.877.769,28	143.843.890,84	0,49	191.904.171,76

PM-BREJO SANTO

Continuação

Relatório Resumido da Execução Orçamentária
Balanco Orçamentário - Despesas
 Orçamentos Fiscal e Seguridade Social
 Novembro/2020 a Outubro/2021

Página
5

LRF. Art. 53 inciso II, alíneas "c" - Anexo II

R\$ Unidades

DESPESAS	Dotação	Créditos	Dotação	Empenhada	Empenhada	Liquidada	Liquidada	%	Saldo
	Inicial	Adicionais	Atualizada	no Bimestre	até o Bimestre	no Bimestre	até o Bimestre		
	(a)	(b)	(c=a+b)	(d)	(e)	(f)	(g)=(h=g/c)		




Gestor **MARIA GISLAINE SANTANA SAMPAIO LANDIM**
C.P.F. 347.860.661-68

Contador ANTONIO DE FIGUEIREDO BRITO
C.P.F. 346.752.303-00



Cont.Int. CHARLES MACEDO ALVES
C.P.F. 862.112.779-20

BREJO SANTO

Relatório Resumido da Execução Orçamentária

Dem. das Receitas e Despesas com Manut. e Desenv. do Ensino

Orçamentos Fiscal e Seguridade Social

Janeiro/2021 a Outubro/2021

LEI 9.394/96 - Art. 72. Anexo X

R\$ Milhares

R E C E I T A S	Previsão Inicial	Previsão Atualizada (a)	RECEITAS REALIZADAS		% (b/a)
			No Bimestre	Jan a Out/2021 (d)	
RECEITA DE RESULTANTE DE IMPOSTOS (I)	63.494.000,08	63.494.000,08	9.388.292,75	49.336.058,40	77,70
Receitas Impostos	9.078.098,90	9.078.098,90	1.563.950,48	5.123.270,84	56,44
Receitas de Transferencias (III)	54.415.901,18	54.415.901,18	7.824.342,27	44.212.787,56	81,25
Dedução da Rec. p/form.do FUNDEB(II)	10.792.866,45	10.792.866,45	1.564.868,47	8.842.557,54	81,93
Outras Receitas de Transferencias (-) Transferencias Constituicoes Legais					
Transf. MULTIGOVERNAMENTAIS DO FUNDEB (IV)	22.634.756,83	22.634.756,83	10.576.249,85	45.913.679,39	0,49
TOTAL DAS RECEITAS (V) = (I + III - II)	62.606.000,00	62.606.000,00	15.647.766,55	84.706.288,42	0,74
DESPESAS COM MANUT. E DESENVOLVIMENTO DO ENSINO POR VINCULAÇÃO	Dotação Inicial	Dotação Atualizada (c)	DESPESAS LIQUIDADAS		% (d/c)
			No Bimestre	Jan a Out/2021 (d)	
VINC.AS RECEITAS RESULT. DE IMPOSTOS (VI)	9.078.098,90	3.960.000,00	1.563.950,48	5.123.270,84	
Despesas com Ensino Fundamental (VII)	9.078.098,90	3.960.000,00	1.563.950,48	5.123.270,84	
Outras Despesas do Ensino					0,00
VINC.AO FUNDEB NO ENSINO FUNDAMENTAL (VIII)	38.686.155,78	38.686.155,78	17.838.632,73	35.677.265,45	0,00
Remuneracao dos Prof. do Magisterio	28.852.299,32	28.852.299,32	5.972.812,59	29.864.062,94	0,21
Outras Despesas do Ensino Fundamental	9.833.856,46	9.833.856,46	1.162.640,50	5.813.202,51	0,12
TOTAL DAS DESPESAS COM ENSINO (X)	95.528.509,36	85.292.311,56	28.101.986,78	35.677.265,45	0,33
TOTAL DAS DEDUÇÕES DAS DESPESAS COM ENSINO				4.725.623,47	
PERDA/GANHO NAS TRANSFERENCIAS DO FUNDEF (XI) = (II-IV)				37.071.121,85	
TOTAL CONSIDERADO P/ FINS LIMITE CONSTITUCIONAL (XII) = (VI) + (VIII) + (XI)				77.871.658,14	

BREJO SANTO

Relatório Resumido da Execução Orçamentária
Dem. das Receitas e Despesas com Manut. e Desenv. do Ensino
 Orçamentos Fiscal e Seguridade Social
 Janeiro/2021 a Outubro/2021

LEI 9.394/96 - Art. 72. Anexo X

R\$ Milhares

TABELA DE CUMPRIMENTO DOS LIMITES CONSTITUCIONAIS

Jan a Out/2021 (d)

MÍNIMO DE 25% / 18% DAS RECEITAS RESULTANTES DE IMPOSTOS NA MANUTENÇÃO E DESENVOLVIMENTO DO ENSINO (XII / I) CAPUT DO ARTIGO 212 DA CF/88	16,80
MÍNIMO DE 60% / 30% DAS DESPESAS COM MDE NO ENSINO FUNDAMENTAL [(VII + VIII)*25%] <CAPUT/ § 6º> DO ARTIGO 212 DA CF/88	12,85
MÍNIMO 60% DO FUNDEB NA REMUNERAÇÃO DO MAGISTÉRIO ENSINO FUNDAMENTAL (IX / VIII) § 5º DO ARTIGO 60 DO ADCT DA CF/88	66,00

DESPESAS TOTAIS COM MANUTENÇÃO E DESENV. DO ENSINO EM RELAÇÃO AO TOTAL DAS RECEITAS CORRESPONDENTES (X / V)

DESPESAS COM MANUT. E DESENV. DO ENSINO POR SUBFUNÇÃO	Dotação Inicial	Dotação Atualizada (c)	DESPESAS LIQUIDADAS		% (d/c) (d)
			No Bimestre	Jan a Out/2021	
ENSINO FUNDAMENTAL	68.234.946,48	54.127.735,28	8.545.998,97	33.979.573,59	
ENSINO PROFISSIONAL			0,00		
ENSINO SUPERIOR	216.320,00	166.320,00	0,00	0,00	
EDUCAÇÃO INFANTIL	3.395.695,03	10.444.695,03	1.769.547,00	6.517.459,30	
EDUCAÇÃO ESPECIAL			0,00		
TOTAL DAS DESPESAS	71.846.961,51	64.738.750,31	10.315.545,97	40.497.032,89	



Gestor: MARIA GISLAINE SANTANA SAMPAIO LANDIM
 C.P.F. 347.860.661-68



Contador: ANTONIO DE FIGUEIREDO BRITO
 C.P.F. 346.752.303-00



Cont.Int. CHARLES MACEDO ALVES
 C.P.F. 862.112.779-20

Relatório Resumido da Execução Orçamentária
 Demonstrativo da Execução das Despesas por Função/Subfunção
 Orçamentos Fiscal e Seguridade Social
 Janeiro a Outubro de 2021/Bimestre Setembro-Outubro

LRF. Art. 53 inciso II, alíneas "c" - Anexo II

R\$ Unidades

Descrição	Dotação Inicial	Dotação Atualizada (a)	Empenhada no Bimestre (b)	Empenhada até o Bimestre (c)	Liquidada no Bimestre (d)	Liquidada até o Bimestre (e)	% e/te	% e/a	Saldo (c-e)
12 EDUCACAO	71.846.961,51	64.738.750,31	6.203.723,34	58.508.997,34	10.315.545,97	40.497.032,89	138,01	125,18	6.229.752,97
12361 ENSINO FUNDAMENTAL	68.234.946,48	54.127.735,28	3.430.379,61	49.021.040,24	8.545.998,97	33.979.573,59	69,32	62,78	5.106.695,04
12364 ENSINO SUPERIOR	216.320,00	166.320,00	0,00	0,00	0,00	0,00	0,00	0,00	166.320,00
12365 EDUCACAO INFANTIL	3.395.695,03	10.444.695,03	2.773.343,73	9.487.957,10	1.769.547,00	6.517.459,30	68,69	62,40	956.737,93
13 CULTURA	3.728.990,34	3.005.990,34	179.490,00	1.327.925,88	199.143,00	743.517,90	172,87	95,85	1.678.064,46
13122 ADMINISTRACAO GERAL	446.073,11	651.073,11	160.000,00	637.000,00	106.030,55	478.745,06	75,16	73,53	14.073,11
13391 PATRIMONIO HIST ARTISTICO E ARQUEOLOGICO	1.032.847,52	1.211.847,52	19.490,00	549.086,50	61.638,45	170.144,46	30,99	14,04	662.761,02
13392 DIFUSÃO CULTURAL	2.250.069,71	1.143.069,71	0,00	141.839,38	31.474,00	94.628,38	66,72	8,28	1.001.230,33
15 URBANISMO	8.761.417,20	18.196.417,20	4.548.335,94	16.478.239,14	997.609,00	2.080.490,39	46,85	39,70	1.718.178,06
15451 INFRA ESTRUTURA URBANA	4.239.860,84	2.934.860,84	232.386,29	2.442.881,19	0,00	947.319,87	38,78	32,28	491.979,65
15452 SERVICOS URBANOS	4.521.556,36	15.261.556,36	4.315.949,65	14.035.357,95	997.609,00	1.133.170,52	8,07	7,42	1.226.198,41
16 HABITACAO	694.688,00	94.688,00	0,00	0,00	0,00	0,00	0,00	0,00	94.688,00
16482 HABITACAO URBANA	694.688,00	94.688,00	0,00	0,00	0,00	0,00	0,00	0,00	94.688,00
17 SANEAMENTO	6.418.038,22	7.069.038,22	1.271.322,18	5.647.502,93	883.591,94	3.461.879,61	61,30	49,60	1.421.535,29
17453 TRANSPORTES COLETIVOS URBANOS	189.280,00	89.280,00	0,00	0,00	0,00	0,00	0,00	0,00	89.280,00
17512 SANEAMENTO BASICO URBANO	6.228.758,22	6.979.758,22	1.271.322,18	5.647.502,93	883.591,94	3.461.879,61	61,30	49,60	1.332.255,29
18 GESTCO AMBIENTAL	4.320.470,39	1.996.470,39	447.320,00	1.783.798,42	257.431,75	817.375,02	114,49	97,29	212.671,97
18122 ADMINISTRACAO GERAL	1.365.526,39	1.551.526,39	447.320,00	1.465.798,42	204.431,75	578.875,02	39,49	37,31	85.727,97
18541 PRESERVACAO E CONSERVACAO AMBIENTAL	2.857.600,00	397.600,00	0,00	318.000,00	53.000,00	238.500,00	75,00	59,98	79.600,00
18544 RECURSOS HIDRICOS	97.344,00	47.344,00	0,00	0,00	0,00	0,00	0,00	0,00	47.344,00
20 AGRICULTURA	1.352.567,02	702.567,02	994,00	22.949,87	994,00	22.949,87	100,00	3,30	679.617,15
20607 IRRIGACAO	6.146,92	6.146,92	0,00	0,00	0,00	0,00	0,00	0,00	6.146,92
20608 PROMOCAO DA PRODUCAO VEGETAL	1.346.420,10	696.420,10	994,00	22.949,87	994,00	22.949,87	100,00	3,30	673.470,23
23 COMERCIO E SERVICOS	91.936,00	41.936,00	0,00	0,00	0,00	0,00	0,00	0,00	41.936,00
23691 PROMOCAO COMERCIAL	91.936,00	41.936,00	0,00	0,00	0,00	0,00	0,00	0,00	41.936,00
25 ENERGIA	143.312,00	93.312,00	0,00	0,00	0,00	0,00	0,00	0,00	93.312,00
25752 ENERGIA ELETRICA	143.312,00	93.312,00	0,00	0,00	0,00	0,00	0,00	0,00	93.312,00
26 TRANSPORTE	2.240.674,88	473.674,88	0,00	241.356,96	0,00	206.376,70	85,51	44,97	232.317,92

PM-BREJO SANTO


Continuação

Relatório Resumido da Execução Orçamentária
Demonstrativo da Execução das Despesas por Função/Subfunção
 Orçamentos Fiscal e Seguridade Social
 Janeiro a Outubro de 2021/Bimestre Setembro-Outubro

LRF. Art. 53 inciso II, alíneas "c" - Anexo II

R\$ Unidades

Descrição	Dotação Inicial	Dotação Atualizada (a)	Empenhada no Bimestre (b)	Empenhada até o Bimestre (c)	Liquidada no Bimestre (d)	Liquidada até o Bimestre (e)	% e/te	% e/a	Saldo (c-e)
26781 TRANSPORTE AEREO	14.768,00	14.768,00	0,00	0,00	0,00	0,00	0,00	0,00	14.768,00
26782 TRANSPORTE RODOVIARIO	2.225.906,88	458.906,88	0,00	241.356,96	0,00	206.376,70	85,51	44,97	217.549,92
27 DESPORTO E LAZER	3.086.815,05	1.409.815,05	39.659,23	575.521,27	115.867,65	315.653,13	54,85	23,09	834.293,78
27812 DESPORTO COMUNITARIO	2.804.292,81	1.367.292,81	39.659,23	575.521,27	115.867,65	315.653,13	54,85	23,09	791.771,54
27813 LAZER	282.522,24	42.522,24	0,00	0,00	0,00	0,00	0,00	0,00	42.522,24
28 ENCARGOS ESPECIAIS	5.184.921,44	5.576.921,44	1.040.000,00	5.409.000,00	746.359,92	3.983.916,33	145,37	142,41	167.921,44
28843 SERVICIO DA DIVIDA INTERNA	4.051.826,78	4.281.826,78	600.000,00	4.115.000,00	570.655,66	3.067.359,78	74,54	71,64	166.826,78
28846 OUTROS ENCARGOS ESPECIAIS	1.133.094,66	1.295.094,66	440.000,00	1.294.000,00	175.704,26	916.556,55	70,83	70,77	1.094,66
99 RESERVA DE CONTINGENCIA	2.340.000,00	2.340.000,00	0,00	0,00	0,00	0,00	0,00	0,00	2.340.000,00
99999 RESERVA DE CONTINGENCIA	2.340.000,00	2.340.000,00	0,00	0,00	0,00	0,00	0,00	0,00	2.340.000,00
Total :	233.040.000,00	233.040.000,00	23.325.629,12	191.904.171,76	29.877.769,28	114.329.817,92	59,58	49,06	41.135.828,24



Gestor MARIA GISLAINE SANTANA SAMPAIO LANDIM
C.P.F. 347.860.661-68



Contador ANTONIO DE FIGUEIREDO BRITO
C.P.F. 346.752.303-00



Cont.Int. CHARLES MACEDO ALVES
C.P.F. 862.112.779-20

Relatório Resumido da Execução Orçamentária
 Demonstrativo do Resultado Primário
 Orçamentos Fiscal e Seguridade Social
 Janeiro a Outubro /2021 - Bimestre Set/Out

LRF. Art. 53 inciso III - Anexo IV

R\$ Unidades

RECEITAS FISCAIS	UG	Previsão atualizada 2021	RECEITAS REALIZADAS		
			No Bimestre	Até o Bimestre Exerc. Anterior	
Receitas Correntes		201.329.647,00	34.492.936,16	149.679.049,55	133.251.923,22
Impostos, Taxas e Contribuições de Melhoria		10.554.792,00	1.922.101,28	6.945.298,19	6.717.173,07
Impostos		9.178.096,00	1.564.311,48	5.123.795,34	5.298.976,03
Imposto sobre a Renda - Retido na Fonte - Trabalho	PLANEJ	30.000,00	6.183,65	27.648,06	29.378,88
Imposto sobre a Renda - Retido na Fonte	FINANC	30.000,00	731.522,24	2.036.342,18	1.638.828,31
IMPOSTO DE RENDA RETIDO NAS FONTES SOBRE RENDIMENT	GAB	1.033.751,00	11.043,48	48.727,36	64.312,72
Imposto sobre a Renda - Retido na Fonte	INFRA	30.000,00	8.333,65	18.443,88	9.407,69
IRRF - Imposto sobre a Renda - Retido na Fonte	CULTU	20.000,00	4.467,23	18.508,36	8.000,61
IRRF - Imposto sobre a Renda - Retido na Fonte	AMBIEN	12.000,00	177,56	1.283,69	2.702,71
IRRF - Imposto sobre a Renda - Retido na Fonte	AGRARI	15.000,00	1.084,88	13.187,38	2.418,43
IRRF - Imposto sobre a Renda - Retido na Fonte	PROC	50.000,00	1.374,02	5.989,59	6.847,66
IRRF - Imposto sobre a Renda - Retido na Fonte	ESPORT	10.000,00	2.889,36	13.964,73	14.066,12
IRRF - Imposto sobre a Renda - Retido na Fonte	OUV	30.000,00	285,60	1.322,37	1.714,98
IRRF - Imposto sobre a Renda - Retido na Fonte	POLIT	30.000,00	605,04	2.971,65	1.238,64
IMPOSTO DE RENDA RETIDO NAS FONTES SOBRE OUTROS RE	FINANC	2.121.895,00	0,00	0,00	415.846,96
IMP. S/ A PROPRIEDADE PREDIAL TERRITORIAL URBANA	FINANC	351.616,00	26.899,08	137.890,43	146.533,05
RECEITA DA DIVIDA ATIVA TRIBUTARIA	FINANC	50.796,00	13.905,03	70.598,47	16.394,12
IMPOSTO S/ TRANSMISSAO INTER VIVOS DE BENS IMÓVEIS	FINANC	135.237,00	37.084,13	206.902,55	116.549,25
Imposto sobre Serviços de Qualquer Natureza	PLANEJ	30.000,00	1.595,70	6.110,65	5.184,20
IMPOSTO SOBRE SERVICOS DE QUALQUER NATUREZA	FINANC	4.882.801,00	83,00	208,00	217.329,80
Imposto sobre Serviços de Qualquer Natureza	FINANC	30.000,00	681.931,70	2.461.609,67	2.589.419,07
Imposto sobre Serviços de Qualquer Natureza - Prin	GAB	100.000,00	361,00	559,50	81,60
Imposto sobre Serviços de Qualquer Natureza	INFRA	20.000,00	32.630,13	38.630,97	6.513,00
ISS - Imposto sobre Serviços de Qualquer Natureza	CULTU	15.000,00	328,50	626,00	36,00
ISS - Imposto sobre Serviços de Qualquer Natureza	AMBIEN	15.000,00	64,00	1.120,00	276,50
ISS - Imposto sobre Serviços de Qualquer Natureza	AGRARI	15.000,00	1.081,25	9.782,20	5.450,97

PM-BREJO SANTO

Continuação

Relatório Resumido da Execução Orçamentária
 Demonstrativo do Resultado Primário
 Orçamentos Fiscal e Seguridade Social
 Janeiro a Outubro /2021 - Bimestre Set/Out

LRF. Art. 53 inciso III - Anexo IV

R\$ Unidades

RECEITAS FISCAIS	UG	Previsão atualizada 2021	RECEITAS REALIZADAS		
			No Bimestre	Até o Bimestre	Até o Bimestre Exerc. Anterior
ISS- Imposto sobre Serviços de Qualquer Natureza	PROC	30.000,00	110,00	128,00	71,50
ISS - Imposto sobre Serviços de Qualquer Natureza	ESPORT	30.000,00	140,00	803,90	108,76
ISS - Imposto sobre Serviços de Qualquer Natureza	OUV	30.000,00	131,25	160,75	64,50
ISS - Imposto sobre Serviços de Qualquer Natureza	POLIT	30.000,00	0,00	275,00	200,00
Taxas		1.376.696,00	357.789,80	1.821.502,85	1.418.197,04
TAXA DE FISCALIZAÇÃO DE VIGILANCIA SANITARIA	FINANC	68.285,00	2.762,00	39.980,00	27.957,78
TAXA DE CEMITERIOS	INFRA	20.000,00	0,00	30,00	21.056,00
TAXAS PELO FORNECIMENTO DE AGUA - SAAEBS	SAAEBS	704.132,00	320.753,13	1.580.372,78	1.212.723,81
OUTRAS TAXAS PELO EXERCICIO DO PODER DE POLICIA	FINANC	108.189,00	0,00	0,00	0,00
TAXA DE CEMITERIOS	FINANC	12.036,00	8.621,05	64.110,70	25.190,47
Taxa de Controle e Fiscalização Ambiental - Princi	FINANC	416.000,00	0,00	0,00	0,00
ALVARA	FINANC	18.054,00	25.653,62	137.009,37	131.268,98
TAXA DE CEMITERIOS	FINANC	30.000,00	0,00	0,00	0,00
Contribuições		1.762.807,00	178.859,26	1.260.396,63	1.140.486,84
Contribuição para o Custeio do Serviço d		1.762.807,00	178.859,26	1.260.396,63	1.140.486,84
CONTRIBUICAO PARA CUSTEIO DE SERVICOS DE ILUMINACA	FINANC	1.462.807,00	0,00	0,00	0,00
Contribuição para o Custeio do Serviço de Iluminaç	INFRA	300.000,00	178.859,26	1.260.396,63	1.140.486,84
Receita Patrimonial		2.275.833,00	314.419,90	861.975,91	521.350,04
Valores Mobiliários		2.060.596,00	290.398,60	746.074,38	435.470,96
Remuneração de Depósitos Bancários - Principal - N	PLANEJ	30.000,00	138.730,78	365.285,98	381.586,86
Remuneração de Depósitos Bancários - Vinculados -	PLANEJ	30.000,00	0,00	56.719,89	0,00
Remuneração de Depósitos Bancários	INFRA	25.000,00	7.052,54	18.307,86	9.830,70
Receita de Remuneração de Depósitos de Poupança	FME	191.373,00	0,00	0,00	0,00
Receita de Remuneração de Depósitos de Poupança	FMS	108.189,00	0,00	0,00	0,00
Remuneração de Depósitos Bancários - Vinculados	CULTU	15.000,00	2.349,05	2.641,45	49,29
RENDIMENTOS DE APLICACAO DE RECURSOS PROPRIOS	FMAS	67.618,00	20,63	84,42	19,51
Receita de Remuneração de Depósitos de Poupança	FMAS	108.189,00	0,00	0,00	0,00

Relatório Resumido da Execução Orçamentária
 Demonstrativo do Resultado Primário
 Orçamentos Fiscal e Seguridade Social
 Janeiro a Outubro /2021 - Bimestre Set/Out

LRF. Art. 53 inciso III - Anexo IV

R\$ Unidades

RECEITAS FISCAIS	UG	Previsão atualizada 2021	RECEITAS REALIZADAS		
			No Bimestre	Até o Bimestre	Até o Bimestre Exerc. Anterior
Remuneração de Depósitos Bancários - Principal - N	AMBIEN	15.000,00	10,56	30,82	0,00
Remuneração de Depósitos Bancários - Principal - N	AGRARI	15.000,00	0,00	0,00	459,04
Remuneração de Depósitos Bancários	AGRARI	12.000,00	13,26	103,71	765,24
Remuneração de Depósitos Bancários - Principal - N	GAB	0,00	14,45	36,40	0,00
Remuneração de Depósitos Bancários - Principal - N	PROC	0,00	11,39	28,87	0,00
Remuneração de Depósitos Bancários - Principal - N	ESPORT	0,00	9,51	27,77	0,00
Remuneração de Depósitos Bancários - Principal - N	OUV	0,00	12,58	27,41	0,00
Remuneração de Depósitos Bancários - Principal - N	POLIT	0,00	8,47	24,43	0,00
REMUNERACAO DEPOSITO BANCARIO NAO VINCULADO	FINANC	108.189,00	11.433,49	20.197,00	1.179,10
RECEITA DE REMUNERACAO OUTROS DEPOSITOS BANCARIOS	FME	446.537,00	71.534,69	156.796,00	19.899,18
RENDIMENTOS DE APLICAÇÃO DE RECURSOS VINCULADOS	FMAS	180.540,00	527,98	1.502,12	1.147,40
Receita de Remuneração de Depósitos de Poupança	FINANC	108.189,00	0,00	0,00	0,00
RENDIMENTOS DE APLICAÇÃO DE RECURSOS VINCULADOS	FMS	180.540,00	52.185,20	109.092,57	15.209,70
RENDIMENTOS DE APLICAÇÃO DE RECURSOS PRÓPRIOS	FINANC	67.618,00	6.017,98	14.269,41	951,76
RECEITA REMUNERACAO DEPOSITOS BANC.DE RECUR.VIN.-	FINANC	67.618,00	68,03	165,46	373,34
RECEITA DE REMUNERACAO OUTROS DEPOSITOS BANCARIOS	FINANC	67.618,00	0,00	57,28	3.937,08
Receita de Remuneração de Depósitos de Poupança	SAAEBS	108.189,00	0,00	0,00	0,04
RENDIMENTOS DE APLICAÇÕES FINANCEIRAS - REC. PROPR	SAAEBS	108.189,00	398,01	675,53	62,72
Demais Receitas Patrimoniais		215.237,00	24.021,30	115.901,53	85.879,08
OUTRAS RECEITAS PATRIMONIAIS	FINANC	135.237,00	23.829,30	115.697,41	22.470,03
Demais Receitas Patrimoniais - Principal	INFRA	30.000,00	192,00	204,12	63.409,05
Demais Receitas Patrimoniais - PRINCIPAL	FINANC	50.000,00	0,00	0,00	0,00
Receita de Serviços		1.801.148,00	17.622,14	54.160,56	5.413,12
Serviços Administrativos e Comerciais Ge		434.054,00	17.622,14	54.160,56	5.413,12
SERVICOS ADMINISTRATIVOS	FINANC	18.054,00	17.622,14	54.160,56	5.413,12
TAXA DE INSCRIÇÃO DE CONCURSO PUBLICO	FINANC	416.000,00	0,00	0,00	0,00
Outros Serviços		1.367.094,00	0,00	0,00	0,00

PM-BREJO SANTO

Continuação

Relatório Resumido da Execução Orçamentária
 Demonstrativo do Resultado Primário
 Orçamentos Fiscal e Seguridade Social
 Janeiro a Outubro /2021 - Bimestre Set/Out

LRF. Art. 53 inciso III - Anexo IV

R\$ Unidades

RECEITAS FISCAIS	UG	Previsão atualizada 2021	RECEITAS REALIZADAS		
			No Bimestre	Até o Bimestre	Até o Bimestre Exerc. Anterior
SERVICOS DE ABATE DE ANIMAIS	FINANC	18.054,00	0,00	0,00	0,00
Serviços de Captação, Adução, Tratamento, Reserva	SAAEBS	889.745,00	0,00	0,00	0,00
OUTROS SERVICOS	SAAEBS	459.295,00	0,00	0,00	0,00
Transferências Correntes		182.366.056,00	31.966.528,15	138.286.071,42	124.264.081,18
Transferências da União e de suas Entida		108.687.672,00	14.729.957,18	70.150.494,81	72.646.179,42
COTA-PARTE DO F.P.M.	FINANC	37.663.877,00	5.515.250,33	31.126.003,38	22.868.144,67
Cota-Parte do Fundo de Participação do Municípios	FINANC	1.913.731,00	0,00	0,00	0,00
Cota-Parte do Fundo de Participação dos Municípios	FINANC	674.918,00	0,00	1.503.020,85	1.302.197,96
COTA-PARTE DO I.P.T.R.	FINANC	108.189,00	5.347,39	6.475,60	4.871,18
TRANSF DA COMPENSACAO FINANCEIRA	FINANC	676.185,00	0,00	0,00	0,00
COTA DE DISTRIBUICAO DO SIMPLES NACIONAL	FINANC	202.855,00	95.147,65	415.400,06	246.783,31
COTA-PARTE DO FUNDO ESPECIAL DO 75/96	FINANC	164.177,00	0,00	0,00	0,00
Cota-Parte do Fundo Especial DO 75/96	INFRA	250.000,00	140.928,13	591.341,78	385.056,15
ATENÇÃO BASICA-INCENTIVO P/ AÇÕES ESTRATEGICAS	FMS	0,00	261.934,37	1.779.833,58	0,00
PISO DE ATENÇÃO BASICA FIXO (PAB FIXO)	FMS	0,00	0,00	0,00	0,00
PISO DE ATENÇÃO BASICA VARIÁVEL (PAB VARIÁVEL)	FMS	0,00	0,00	0,00	0,00
PROGRAMA SAUDE DA FAMILIA	FMS	0,00	0,00	0,00	0,00
PACS - AGENTES COMUNITARIOS DE SAUDE	FMS	0,00	359.100,00	1.748.850,00	0,00
SAUDE BUCAL	FMS	0,00	0,00	0,00	0,00
MAC-ATENÇÃO DE MAC AMBULATORIAL E HOSPITALAR	FMS	0,00	2.913.967,49	14.157.238,30	0,00
VIGILANCIA EM SAUDE	FMS	0,00	104.973,38	445.754,68	0,00
ASSISTENCIA FARMACEUTICA	FMS	0,00	6.000,00	18.000,00	0,00
QUALIFICAÇÃO DA GESTAO DO SUS	FMS	0,00	0,00	0,00	0,00
OUTROS PROGRAMAS FINANC. TRANS. FUNDO A FUNDO	FMS	0,00	0,00	61.413,22	0,00
INCREMENTO TEMPORARIO CUSTEIO ATENÇÃO BASICA	FMS	0,00	2.100.000,00	5.700.000,00	0,00
PROGRAMA DE INFORMATIZAÇÃO DA APS	FMS	0,00	32.300,00	127.500,00	0,00

PM-BREJO SANTO

Continuação

Relatório Resumido da Execução Orçamentária
 Demonstrativo do Resultado Primário
 Orçamentos Fiscal e Seguridade Social
 Janeiro a Outubro /2021 - Bimestre Set/Out

LRF. Art. 53 inciso III - Anexo IV

R\$ Unidades

RECEITAS FISCAIS	UG	Previsão atualizada 2021	RECEITAS REALIZADAS		
			No Bimestre	Até o Bimestre	Até o Bimestre Exerc. Anterior
INCENTIVO FINANCEIRO DA APS - CAPTAÇÃO PONDERADA	FMS	0,00	587.355,92	2.113.370,54	0,00
INCENTIVO FINANCEIRO DA APS - DESEMPENHO	FMS	0,00	129.000,00	580.500,00	0,00
MAC - FAEC - CIRURGIAS ELETIVAS	FMS	0,00	0,00	133.486,80	0,00
MAC - FAEC - TERAPIAS ESPECIALIZADAS EM ANGIOLOGIA	FMS	0,00	0,00	1.988,36	0,00
IMPLEMENTAÇÃO DA SEGURANÇA ALIMENTAR E NUTRICIONAL	FMS	0,00	0,00	12.000,00	0,00
REDE CEGONHA	FMS	0,00	0,00	5.572,12	0,00
ENFRENTAMENTO CORONAVÍRUS (COVID-19)	FMS	700.000,00	1.681.500,00	4.821.313,59	14.831.022,26
TRANSF. DE RECURSOS FNS - CORONAVÍRUS (COVID-19) E	FMAS	350.000,00	0,00	0,00	131.700,00
Transferências do Salário-Educação	FME	2.392.369,00	319.566,76	1.600.804,45	1.569.312,57
Transferências Diretas do FNDE referentes ao Progr	FME	510.328,00	0,00	0,00	0,00
Transferências Diretas do FNDE referentes ao Progr	FME	1.352.369,00	209.161,60	1.045.808,00	1.053.432,00
Transferências Diretas do FNDE referentes ao Progr	FME	1.352.369,00	124.181,02	558.814,59	420.908,13
Outras Transferências Diretas do Fundo Nacional do	FME	5.490.806,00	0,00	0,00	16.408,29
TRANSF. FINANCEIRA - L.C. N. 87/96	FINANC	857.279,00	0,00	0,00	0,00
Transferência de Recursos do Sistema Único de Saúd	FMS	26.000.000,00	0,00	0,00	22.033.781,70
Transferências de Recursos do Fundo Nacional de As	FMAS	4.725.665,00	0,00	0,00	1.062.844,39
FNAS - INDICE DE GESTAO DESCENTRALIZADA - IGDBF	FMAS	0,00	42.289,68	211.448,40	0,00
FNAS - PROGRAMA PRIMEIRA INFANCIA NO SUAS	FMAS	0,00	44.460,00	216.858,00	0,00
SCFV - SERV. CONVIVENCIA E FORTALECIMENTO DE VINCU	FMAS	0,00	24.456,02	105.140,85	0,00
FNAS - PISO BASICO FIXO	FMAS	0,00	6.852,79	61.658,84	0,00
PAEFI - PISO FIXO MEDIA COMPLEXIDADE	FMAS	0,00	2.648,97	21.249,67	0,00
MSE - PISO FIXO MEDIA COMPLEXIDADE	FMAS	0,00	896,57	7.192,19	0,00
PISO DE TRANSIÇÃO MEDIA COMPLEXIDADE	FMAS	0,00	512,12	4.108,18	0,00
PISO DE ALTA COMPLEXIDADE I - CRIANÇA/ADOLESCENTE	FMAS	0,00	2.037,67	16.345,91	0,00
INDICE DE GESTAO DESCENTRALIZADA DO SUAS	FMAS	0,00	13.380,00	13.380,00	0,00
OUTRAS TRANSF. DE CONVÊNIOS COM A UNIAO	FMAS	4.026.768,00	0,00	0,00	99.972,98

PM-BREJO SANTO

Continuação

Relatório Resumido da Execução Orçamentária
 Demonstrativo do Resultado Primário
 Orçamentos Fiscal e Seguridade Social
 Janeiro a Outubro /2021 - Bimestre Set/Out

LRF. Art. 53 inciso III - Anexo IV

R\$ Unidades

RECEITAS FISCAIS	UG	Previsão atualizada 2021	RECEITAS REALIZADAS		
			No Bimestre	Até o Bimestre	Até o Bimestre Exerc. Anterior
OUTRAS TRANSF. DE CONVÊNIOS COM A UNIAO	FME	4.455.283,00	0,00	533.995,40	0,00
OUTRAS TRANSFERENCIAS DECORRENTES DE COMPENSAÇÃO F	FINANC	1.378.092,00	0,00	0,00	0,00
DEMAIS TRANSFERENCIAS DA UNIAO	FINANC	2.544.650,00	6.709,32	33.546,60	210.000,00
Outras Transferências da União - Principal	CULTU	0,00	0,00	371.080,87	0,00
OUTRAS TRANSFERENCIAS DA UNIAO	FMS	10.397.762,00	0,00	0,00	0,00
OUTRAS TRANS. DA UNIAO - AUXILIO FINANCEIRO	FINANC	500.000,00	0,00	0,00	6.409.743,83
Transferências dos Estados e do Distrito		35.935.896,00	6.660.321,12	22.889.765,90	15.838.328,96
COTA-PARTE DO ICMS	FINANC	13.326.565,00	2.173.852,04	9.679.246,41	8.355.451,52
COTA-PARTE DO IPVA	FINANC	2.392.369,00	120.592,97	2.477.326,36	2.362.511,22
COTA-PARTE DO I.P.I.	FINANC	67.618,00	9.299,54	44.027,75	40.612,45
C.I.D.E.	FINANC	135.237,00	0,00	0,00	0,00
CIDE-Parte da Contribuição de Intervenção no Domín	INFRA	150.000,00	9.516,57	24.831,38	38.537,03
OUTRAS PARTICIPACOES RECEITA DOS ESTADOS	FME	2.464.543,00	0,00	102.034,00	96.855,00
OUTRAS TRANSFERENCIAS CONVENIOS DO ESTADO	FMAS	3.725.294,00	0,00	0,00	54.361,74
TRANSF. RECURSOS FEAS - PAIF ESTADUAL	FMAS	0,00	6.300,00	31.500,00	0,00
TRANSF. RECURSOS BENEFICIOS EVENTUAIS - ESTADUAL	FMAS	0,00	2.100,00	10.500,00	0,00
OUTRAS TRANSFERÊNCIAS DOS ESTADOS	FMS	11.858.959,00	0,00	0,00	4.890.000,00
OUTRAS TRANSFERENCIAS DOS ESTADOS	FINANC	1.815.311,00	0,00	0,00	0,00
TRANS. RECURSOS FUNDO ESTADUAL DE SAUDE - HOSPITAL	FMS	0,00	3.738.660,00	7.410.300,00	0,00
TRANSF. REC. FUNDO ESTADUAL DE SAUDE - ENFRENTAMEN	FMS	0,00	600.000,00	2.310.000,00	0,00
TRANSF. REC. FUNDO ESTADUAL DE SAUDE - ASSIST. HOS	FMS	0,00	0,00	800.000,00	0,00
Transferências de Outras Instituições Pú		37.742.488,00	10.576.249,85	45.245.810,71	35.779.572,80
COTA PARTE FUNDEB	FME	22.634.756,00	9.149.777,17	43.819.338,03	35.779.572,80
COMPLEMENTACAO DO FUNDEB	FME	15.107.732,00	0,00	0,00	0,00
COMPLEMENTACAO FUNDEB VAAT	FME	0,00	1.426.472,68	1.426.472,68	0,00
Outras Receitas Correntes		2.569.011,00	93.405,43	2.271.146,84	603.418,97
Multas Administrativas, Contratuais e Ju		253.618,00	37.065,13	136.966,05	155.112,97

PM-BREJO SANTO

Continuação

Relatório Resumido da Execução Orçamentária
 Demonstrativo do Resultado Primário
 Orçamentos Fiscal e Seguridade Social
 Janeiro a Outubro /2021 - Bimestre Set/Out

LRF. Art. 53 inciso III - Anexo IV

R\$ Unidades

RECEITAS FISCAIS	UG	Previsão atualizada 2021	RECEITAS REALIZADAS		
			No Bimestre	Até o Bimestre	Até o Bimestre Exerc. Anterior
MULTAS POR INFRAÇÃO DE LEGISLAÇÃO DE TRÂNSITO	INFRA	30.000,00	37.065,13	136.966,05	154.913,47
MULTAS POR INFRAÇÃO DE LEGISLAÇÃO DE TRÂNSITO	FINANC	156.000,00	0,00	0,00	0,00
RECEITA DA DÍVIDA ATIVA NÃO TRIBUTÁRIA	FINANC	67.618,00	0,00	0,00	199,50
Indenizações, Restituições e Ressarcimen		928.786,00	19.266,78	112.385,53	70.956,68
RESTITUIÇÕES	FINANC	40.571,00	0,00	0,00	0,00
Outras Restituições - Principal	INFRA	30.000,00	2.280,00	10.328,75	10.501,76
RESTITUIÇÕES	FME	327.630,00	9.055,70	41.645,61	31.164,87
OUTRAS RESTITUIÇÕES	FMS	160.931,00	7.895,35	59.924,57	29.150,35
RESTITUIÇÕES	FMAS	40.571,00	0,00	0,00	0,00
OUTRAS RESTITUIÇÕES	FMAS	59.963,00	0,00	102,54	139,70
OUTRAS RESTITUIÇÕES	SAEBS	40.571,00	0,00	0,00	0,00
Outras Restituições - Principal	AGRARI	0,00	0,00	348,33	0,00
INDENIZAÇÕES E RESTITUIÇÕES	FINANC	67.618,00	35,73	35,73	0,00
OUTRAS INDENIZAÇÕES	FMS	160.931,00	0,00	0,00	0,00
Demais Receitas Correntes		1.386.607,00	37.073,52	2.021.795,26	377.349,32
OUTRAS RECEITAS (CORRENTES)	FINANC	929.461,00	37.073,52	2.019.045,26	349.180,35
RECEITAS DIVERSAS	FMAS	457.146,00	0,00	2.750,00	28.168,97
Outras Receitas - Primárias - Principal	PLANEJ	0,00	0,00	0,00	0,00
RECEITAS FISCAIS DE CAPITAL (VI) = (II-III-IV-V)		41.504.883,00	552,20	3.007.398,83	2.305.422,65
Receitas de Capital		42.503.178,00	552,20	3.007.398,83	2.305.422,65
Alienação de Bens		1.726.116,00	0,00	0,00	0,00
Alienação de Bens Móveis		727.821,00	0,00	0,00	0,00
ALIENACÃO DE BENS MÓVEIS	FINANC	727.821,00	0,00	0,00	0,00
Alienação de Bens Imóveis		998.295,00	0,00	0,00	0,00
ALIENACÃO DE BENS IMÓVEIS	FINANC	998.295,00	0,00	0,00	0,00
Transferências de Capital		39.784.498,00	0,00	2.917.783,44	1.017.639,54
Transferências da União e de suas Entida		22.527.640,00	0,00	1.100.967,90	57.639,54
TRANSFERÊNCIAS DE CONVENIO DA UNIAO P/ O SISTEMA U	FINANC	1.051.060,00	0,00	0,00	0,00

Relatório Resumido da Execução Orçamentária
 Demonstrativo do Resultado Primário
 Orçamentos Fiscal e Seguridade Social
 Janeiro a Outubro /2021 - Bimestre Set/Out

LRF. Art. 53 inciso III - Anexo IV

R\$ Unidades

RECEITAS FISCAIS	UG	Previsão atualizada 2021	RECEITAS REALIZADAS		
			No Bimestre	Até o Bimestre	Até o Bimestre Exerc. Anterior
TRANSFERÊNCIAS DE CONVÊNIO DA UNIÃO DESTINADAS A P	FINANC	848.051,00	0,00	0,00	0,00
OUTRAS TRANSFERÊNCIAS DA UNIÃO	FINANC	1.283.716,00	0,00	0,00	0,00
OUTRAS TRANSFERÊNCIAS DA UNIÃO	FME	8.432.559,00	0,00	21,90	0,00
OUTRAS TRANSFERÊNCIAS DA UNIÃO	FMS	5.943.511,00	0,00	1.100.946,00	57.639,54
TRANSF. CONV. UNIÃO AÇÃO SOCIAL	FMAS	2.071.422,00	0,00	0,00	0,00
OUTRAS TRANSFERÊNCIAS DA UNIÃO	SAEBS	1.701.821,00	0,00	0,00	0,00
OUTRAS TRANSFERÊNCIAS DE CONVENIO DA UNIÃO	FINANC	1.195.500,00	0,00	0,00	0,00
Transferências dos Estados e do Distrito		17.256.858,00	0,00	1.816.815,54	960.000,00
TRANSFERÊNCIAS DE CONVÊNIO DOS ESTADOS DESTIN. A P	FINANC	646.949,00	0,00	0,00	0,00
OUTRAS TRANSFERÊNCIAS DOS ESTADOS	FINANC	1.071.359,00	0,00	0,00	0,00
OUTRAS TRANSFERÊNCIAS DOS ESTADOS	FME	5.896.309,00	0,00	0,00	0,00
OUTRAS TRANSFERÊNCIAS DOS ESTADOS	FMS	8.394.856,00	0,00	0,00	960.000,00
Outras Transferências de Convênio dos Estados - Pr	INFRA	0,00	0,00	1.816.815,54	0,00
OUTRAS TRANSFERÊNCIAS DE CONVENIO DOS ESTADOS	FINANC	587.183,00	0,00	0,00	0,00
TRANSF. DE CONVENIO DOS ESTADOS P/ SIST.UNICO SAU	FINANC	660.202,00	0,00	0,00	0,00
Outras Receitas de Capital		992.564,00	552,20	89.615,39	1.287.783,11
Demais Receitas de Capital		992.564,00	552,20	89.615,39	1.287.783,11
OUTRAS RECEITAS DE CAPITAL	FINANC	922.564,00	0,00	0,00	0,00
Demais Receitas de Capital - Principal	INFRA	70.000,00	552,20	89.615,39	1.287.783,11
RECEITAS FISCAIS DE CAPITAL (VI) = (II-III-IV-V)		41.504.883,00	552,20	3.007.398,83	2.305.422,65
RECEITAS FISCAIS LÍQUIDAS (VII)		233.039.961,00	32.928.619,89	143.843.890,84	128.831.027,61

PM-BREJO SANTO

Continuação

Relatório Resumido da Execução Orçamentária
Demonstrativo do Resultado Primário
Orçamentos Fiscal e Seguridade Social
Janeiro a Outubro /2021 - Bimestre Set/Out

LRF. Art. 53 inciso III - Anexo IV

R\$ Unidades

RECEITAS FISCAIS

UG	Previsão atualizada 2021	RECEITAS REALIZADAS		
		No Bimestre	Até o Bimestre	Até o Bimestre Exerc. Anterior



Gestor MARIA GISLAINE SANTANA SAMPAIO LANDIM
C.P.F. 347.860.661-68



Contador ANTONIO DE FIGUEIREDO BRITO
C.P.F. 346.752.303-00



Cont.Int. CHARLES MACEDO ALVES
C.P.F. 862.112.779-20

Relatório Resumido da Execução Orçamentária
 Demonstrativo do Resultado Primário
 Orçamentos Fiscal e Seguridade Social
 Janeiro a Outubro /2021 - Bimestre Set/Out

LRF. Art. 53 inciso III - Anexo IV

R\$ Unidades

DESPESAS FISCAIS	Dotação atualizada 2021	DESPESAS LIQUIDADAS		
		No Bimestre	Até o Bimestre	Até o Bimestre Exerc. Anterior
DESPESAS				
3.0.00.00.00 DESPESAS CORRENTES	213.263.442,56	27.969.037,21	107.449.479,07	73.953.848,68
3.1.00.00.00 PESSOAL E ENCARGOS SOCIAIS	82.981.807,35	13.145.650,06	61.078.842,16	7.570.000,00
3.1.90.00.00 APLICAÇÕES DIRETAS	82.981.807,35	13.145.650,06	61.078.842,16	7.570.000,00
3.1.90.01.00 APOSENTADORIAS E REFORMAS	33.887,86	0,00	0,00	0,00
3.1.90.03.00 PENSÕES	67.191,05	2.200,00	11.550,00	0,00
3.1.90.04.00 CONTRATAÇÃO POR TEMPO DETERMINADO	6.260.286,66	878.359,23	3.763.339,16	0,00
3.1.90.04.01 CONTRAT. TEMPO DETERMINADO - SALARIO	1.008.877,09	142.697,11	718.092,69	0,00
3.1.90.04.02 CONTRAT. TEMPO DETERMINADO - OBR. PATR	8.263,94	0,00	0,00	210.000,00
3.1.90.04.04 PESSOAL CONTRATO TEMPORARIO - PROFESSOR	2.110.400,00	460.154,46	1.829.399,84	2.170.000,00
3.1.90.04.05 PESSOAL CONTRATO TEMPORARIO - P. ADM.	4.868.614,11	957.786,64	3.601.110,74	0,00
3.1.90.11.00 VENCIMENTOS E VANT. FIXAS PESSOAL CIVI	6.540.061,96	503.546,66	2.494.377,84	1.640.000,00
3.1.90.11.01 PESSOAL CIVIL - SAUDE	2.204.363,20	324.743,21	1.627.884,31	0,00
3.1.90.11.02 PESSOAL CIVIL - PSF	7.508.152,86	1.098.741,03	5.682.941,25	3.500.000,00
3.1.90.11.04 PESSOA CIVIL - PROEJA	1.621.275,99	410.300,00	963.380,00	0,00
3.1.90.11.05 PESSOAL CIVIL - ENSINO FUNDAMENTAL	23.141.132,03	4.192.789,43	22.056.583,18	0,00
3.1.90.11.08 PESSOAL CIVIL - EDUCACAO GERAL	4.771.861,99	686.540,17	3.621.328,88	0,00
3.1.90.11.10 PESSOAL CIVIL - ADM GERAL	8.068.298,07	1.108.063,74	5.687.266,36	50.000,00
3.1.90.13.00 OBRIGAÇÕES PATRONAIS	12.870.310,22	2.232.640,12	8.382.079,20	0,00
3.1.90.13.01 INSS SERVIDORES	736.442,36	64.359,94	283.411,20	0,00
3.1.90.91.00 SENTENÇAS JUDICIAIS	154.782,21	9.745,40	68.493,90	0,00
3.1.90.91.02 PRECATORIOS	323.932,80	52.332,61	149.964,39	0,00
3.1.90.92.00 DESPESAS DE EXERCÍCIOS ANTERIORES	146.181,65	0,00	23.579,82	0,00
3.1.90.94.00 RESCISAO TRABALHISTAS	537.491,30	20.650,31	114.059,40	0,00
3.2.00.00.00 JUROS E ENCARGOS DA DÍVIDA	61.488,00	0,00	0,00	0,00
3.2.90.00.00 APLICAÇÕES DIRETAS	61.488,00	0,00	0,00	0,00
3.2.90.21.00 JUROS SOBRE A DÍVIDA POR CONTRATO	29.040,00	0,00	0,00	0,00
3.2.90.22.00 OUTROS ENCARG. SOBRE A DÍV. POR CONTRA	32.448,00	0,00	0,00	0,00
3.3.00.00.00 OUTRAS DESPESAS CORRENTES	130.220.147,21	14.823.387,15	46.370.636,91	66.383.848,68
3.3.50.00.00 TRANSF. A INST. PRIV. SEM FINS LUCRATIVO	853.464,92	90.574,00	210.372,00	671.397,12
3.3.50.43.00 SUBVENÇÕES SOCIAIS	853.464,92	90.574,00	210.372,00	671.397,12
3.3.70.00.00 TRANSF. A INST. MULTIGOVERNAMENTAIS	1.385.456,47	223.892,66	751.484,46	987.779,64
3.3.71.41.00 CONTRIBUICOES	1.027.456,47	170.892,66	512.984,46	987.779,64
3.3.71.70.00 RATEIO CONSORCIO PUBLICO	358.000,00	53.000,00	238.500,00	0,00
3.3.90.00.00 APLICAÇÕES DIRETAS	127.981.225,82	14.508.920,49	45.408.780,45	64.724.671,92
3.3.90.05.00 OUTROS BENEFÍCIOS PREVIDENCIARIOS	17.197,44	0,00	0,00	0,00
3.3.90.08.00 OUTROS BENEFÍCIOS ASSISTENCIAIS	30.000,00	0,00	0,00	0,00
3.3.90.10.00 OUTROS BENEFICIOS DE NATUREZA SOCIAL	10.000,00	0,00	0,00	0,00
3.3.90.13.02 INSS - PRESTACAO DE SERVICOS	5.925,86	0,00	0,00	0,00
3.3.90.14.00 DIÁRIAS - CIVIL	821.549,94	47.931,81	147.784,03	214.556,59

Relatório Resumido da Execução Orçamentária
 Demonstrativo do Resultado Primário
 Orçamentos Fiscal e Seguridade Social
 Janeiro a Outubro /2021 - Bimestre Set/Out

LRF. Art. 53 inciso III - Anexo IV

R\$ Unidades

DESPESAS FISCAIS	Dotação atualizada 2021	DESPESAS LIQUIDADAS		
		No Bimestre	Até o Bimestre	Até o Bimestre Exerc. Anterior
3.3.90.30.00 MATERIAL DE CONSUMO	9.480.583,16	657.336,94	1.463.317,43	1.894.906,25
3.3.90.30.01 MEDICAMENTOS	1.350.077,13	849,30	22.994,26	61.944,16
3.3.90.30.02 MATERIAL MEDICO, HOSPITALAR, ODONT	130.336,55	307,20	307,20	0,00
3.3.90.30.03 COMBUSTIVEIS, PECAS E LUBRIFICANTES	6.217.738,69	641.613,53	2.369.759,59	6.155.867,97
3.3.90.30.04 MATERIAL DE INFORMATICA	294.874,25	0,00	960,00	14.100,21
3.3.90.30.05 GENEROS ALIMENTICIOS	6.543.087,80	234.631,90	982.704,49	2.621.433,00
3.3.90.30.08 MATERIAL DE EXPEDIENTES	598.367,08	0,00	29.677,65	12.979,62
3.3.90.30.09 MATERIAIS GRAFICOS	32.323,09	0,00	0,00	0,00
3.3.90.30.10 MATERIAIS HOSPITALARES	93.368,14	0,00	0,00	0,00
3.3.90.30.11 MATERIAIS ODONTOLOGICOS	226.725,27	0,00	0,00	0,00
3.3.90.30.99 OUTROS MATERIAIS DE CONSUMO	8.531.065,88	790.320,30	1.265.502,80	3.025.582,98
3.3.90.31.00 PREMIAÇÕES CULT.ART.CIENT.DESP.E OUTRA	42.074,47	0,00	0,00	2.800,00
3.3.90.32.00 MATERIAL, BENS OU SERV. DISTRIBUICAO G	970.881,06	29.038,28	196.524,16	249.059,62
3.3.90.33.00 PASSAGENS E DESPESAS COM LOCOMOÇÃO	1.258.436,33	28.829,73	85.367,46	249.349,99
3.3.90.33.01 LOCACAO DE EQUIPAMENTOS	115.000,00	0,00	0,00	0,00
3.3.90.34.00 OUTRAS DESPESAS DE PESSOAL DECORRENTE	18.516,99	0,00	0,00	0,00
3.3.90.35.00 SERVIÇOS DE CONSULTORIA	531.420,39	42.101,08	50.832,12	0,00
3.3.90.36.00 OUTROS SERV. DE TERCEIROS PESSOA FÍSIC	4.660.373,87	336.646,50	931.649,00	1.167.423,53
3.3.90.36.01 OUTROS SERV. TERC. P. FISICA	3.913.173,49	332.325,00	1.208.657,00	2.316.553,33
3.3.90.36.04 SERV. TERV - P. F. - BOLSA	5.253,07	0,00	0,00	600,00
3.3.90.36.05 ALUGUEIS DE IMOVEIS	1.356.530,12	71.606,00	315.027,00	543.946,60
3.3.90.36.06 ALUGUEL SOCIAL	138.160,00	0,00	0,00	0,00
3.3.90.36.11 SERV. TERC. P. FISICA - TRANSP. PASSAG	1.670.339,55	74.108,01	74.108,01	3.130.212,00
3.3.90.36.12 SERV. TERC. - P.F. - TRANSP. MATERIAL	3.069,19	0,00	0,00	0,00
3.3.90.37.00 LOCAÇÃO DE MÃO DE OBRA	20.000,00	0,00	0,00	0,00
3.3.90.37.04 MANUTENCAO E CONSERV. DE BENS IMOVEIS	219.000,00	0,00	0,00	0,00
3.3.90.39.00 OUTROS SERV. DE TERC. PESSOA JURÍDICA	40.761.397,76	8.208.446,42	27.589.590,07	3.374.525,73
3.3.90.39.01 MANUT. E CONSERVACAO DE MAQ. E EQUIPAM	179.004,79	1.460,00	5.840,00	11.561,00
3.3.90.39.02 O. S. TERC. P. J. - ENERGIA ELETRICA	1.409.338,93	146.524,67	544.545,71	1.016.087,36
3.3.90.39.03 O. S. TERC. - P.J. AGUA E ESGOTO	75.712,00	0,00	0,00	0,00
3.3.90.39.04 OUT. SERV. P. J. COMUNICACAO EM GERAL	567.692,56	5.257,85	9.074,69	896.781,14
3.3.90.39.05 SERV. TERC. PJ - CONSERVACAO E REFORMA	50.000,00	0,00	0,00	0,00
3.3.90.39.08 TAXA DE LICENCIAMENTO E EMPLACAMENTO	182.624,00	299,63	5.030,36	0,00
3.3.90.39.99 OUTROS SERV. TERC. - P. J. - OUTROS SE	29.862.939,74	2.562.714,03	6.342.615,66	36.712.564,43
3.3.90.41.00 CONTRIBUIÇÕES	67.036,04	0,00	0,00	0,00
3.3.90.42.00 AUXÍLIOS	956.522,33	0,00	0,00	0,00
3.3.90.43.00 SUBVENCOES SOCIAIS	282.966,83	7.400,00	33.300,00	374.400,00
3.3.90.47.00 OBRIGAÇÕES TRIBUTÁRIAS E CONTRIBUTIVAS	1.957.946,66	180.014,44	843.793,47	305.372,74
3.3.90.48.00 OUTROS AUX. FINAN. A PESSOAS FÍSICAS	584.159,20	63.240,00	282.255,00	40.432,00
3.3.90.91.00 SENTENÇAS JUDICIAIS	223.737,54	9.813,49	35.354,73	41.629,93
3.3.90.92.00 DESPESAS DE EXERCÍCIOS ANTERIORES	1.013.802,04	0,00	497.912,83	287.589,24

PM-BREJO SANTO

Continuação

Relatório Resumido da Execução Orçamentária
Demonstrativo do Resultado Primário
 Orçamentos Fiscal e Seguridade Social
 Janeiro a Outubro /2021 - Bimestre Set/Out


LRF. Art. 53 inciso III - Anexo IV

R\$ Unidades

DESPESAS FISCAIS	Dotação atualizada 2021	DESPESAS LIQUIDADAS		
		No Bimestre	Até o Bimestre	Até o Bimestre Exerc. Anterior
3.3.90.93.00 INDENIZAÇÕES E RESTITUIÇÕES	211.347,79	297,46	1.806,14	2.412,50
3.3.90.94.00 RESCISAO TRABALHISTAS	73.548,80	0,00	233,32	0,00
3.3.90.96.00 RESARCIMENTO DE DESP. PESSOAL REQUISIT	216.000,00	35.806,92	72.256,27	0,00
4.0.00.00.00 DESPESAS DE CAPITAL	17.436.557,44	1.908.732,07	6.880.338,85	13.524.943,52
4.4.00.00.00 INVESTIMENTOS	12.262.609,74	1.246.025,05	3.280.038,92	10.456.384,09
4.4.90.00.00 APLICAÇÕES DIRETAS	12.262.609,74	1.246.025,05	3.280.038,92	10.456.384,09
4.4.90.51.00 OBRAS E INSTALAÇÕES	8.919.397,90	1.133.559,00	2.765.218,68	8.531.807,30
4.4.90.52.00 EQUIPAMENTOS E MATERIAL PERMANENTE	2.850.839,06	96.791,50	499.145,69	1.530.266,79
4.4.90.52.02 EQUIPAMENTOS DE INFORMATICA	5.758,02	0,00	0,00	0,00
4.4.90.52.99 OUTROS EQUIP. E MATERIAL PERMANENTE	402.552,81	15.674,55	15.674,55	394.310,00
4.4.90.61.00 AQUISIÇÃO DE IMÓVEIS	84.061,95	0,00	0,00	0,00
4.5.00.00.00 INVERSÕES FINANCEIRAS	66.463,58	0,00	0,00	0,00
4.5.90.00.00 APLICAÇÕES DIRETAS	66.463,58	0,00	0,00	0,00
4.5.90.66.00 CONCESSÃO DE EMPRÉSTIMOS E FINANCIAMEN	66.463,58	0,00	0,00	0,00
4.6.00.00.00 AMORTIZAÇÃO DA DÍVIDA	5.107.484,12	662.707,02	3.600.299,93	3.068.559,43
4.6.90.00.00 APLICAÇÕES DIRETAS	5.107.484,12	662.707,02	3.600.299,93	3.068.559,43
4.6.90.71.00 PRINCIPAL DA DÍVIDA CONTRATUAL RESGATA	5.107.484,12	662.707,02	3.600.299,93	3.068.559,43
9.0.00.00.00 RESERVA DE CONTINGÊNCIA	2.340.000,00	0,00	0,00	0,00
9.9.00.00.00 RESERVA DE CONTINGÊNCIA	2.340.000,00	0,00	0,00	0,00
9.9.99.00.00 RESERVA DE CONTINGÊNCIA	2.340.000,00	0,00	0,00	0,00
9.9.99.99.99 RESERVA DE CONTINGÊNCIA	2.340.000,00	0,00	0,00	0,00
TOTAL DAS DESPESAS	233.040.000,00	29.877.769,28	114.329.817,92	87.478.792,20
SALDO DE EXERCÍCIO ANTERIOR			30.323.562,31	
DESPESAS LIQUIDADAS	233.040.000,00	29.877.769,28	114.329.817,92	87.478.792,20
RESULTADO FINAL			59.837.635,23	



Gestor MARIA GISLAINE SANTANA SAMPAIO LANDIM
C.P.F. 347.860.661-68



Contador ANTONIO DE FIGUEIREDO BRITO
C.P.F. 346.752.303-00



Cont.Int. CHARLES MACEDO ALVES
C.P.F. 862.112.779-20

PM-BREJO SANTO**Relatório Resumido da Execução Orçamentária
Demonstrativo do Resultado Nominal
Orçamentos Fiscal e Seguridade Social
Janeiro a Outubro de 2021 / Bimestre Setembro-Outubro**

LRF. Art. 53 inciso III - Anexo VI

R\$ Unidades

E S P E C I F I C A C A O	S A L D O		
	Em 31 de Dez 2020 (a)	Em 31 de Ago 2021 (b)	Em 31 de Out 2021 (c)
DIVIDA CONSOLIDADA (I)	0	0	0
DEDUCOES (II)	(121.598.616,08)	69.809.036,43	72.488.568,93
Ativo Disponível	30.323.562,31	49.953.337,83	50.224.445,10
Haveres Financeiros	0	0	0
(-) Restos a Pagar Processados	151.922.178,39	-19.855.698,60	-22.264.123,83
DIVIDA CONSOLIDADA LIQUIDA (III) = (I-II)	0	0	0
RECEITA DE PRIVATIZACOES (IV)	0	0	0
PASSIVOS RECONHECIDOS (V)	0	0	0
DIVIDA FISCAL LIQUIDA (III+IV-V)	0	0	0

E S P E C I F I C A C A O	P E R I O D O D E R E F E R E N C I A	
	No Bimestre (c - b)	Ate o bimestre (c - a)
RESULTADO NOMINAL	0	0

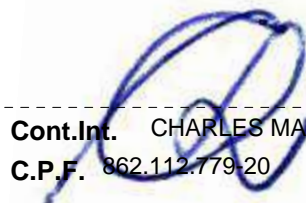
FONTE: Balancetes Mensais



Gestor MARIA GISLAINE SANTANA SAMPAIO LANDIM
C.P.F. 347.860.661-68



Contador ANTONIO DE FIGUEIREDO BRITO
C.P.F. 346.752.303-00



Cont.Int. CHARLES MACEDO ALVES
C.P.F. 862.112.779-20

PM-BREJO SANTO

Relatório Redumido da Execução Orçamentária
Demonstrativo dos Restos a Pagar por Poder e Órgão
 Orçamentos Fiscal e Seguridade Social
 Janeiro a Outubro /2021 - Bimestre Setembro-Outubro

LRF. Art. 53 inciso V - Anexo II

R\$ Unidades

PODER / ÓRGÃO	RESTOS A PAGAR PROCESSADOS					RESTOS A PAGAR NÃO PROCESSADOS			
	INSCRITOS		Cancelados	Pagos	a Pagar	Inscritos	Cancelados	Pagos	a Pagar
	Exercícios Anteriores	Em 2021							
SEC. DE ESPORTE, LAZER E JUVENTUDE	0,00	42.909,86	0,00	15.224,49	42.909,86	380.801,34	0,00	2.700,00	378.101,34
SEC. DESENVOLVIMENTO AGRARIO	0,00	36.029,36	0,00	73.767,14	36.029,36	1.068.651,05	0,00	23.200,00	1.045.451,05
SEC. DE MEIO AMBIENTE	0,00	86.406,49	0,00	6.100,81	86.406,49	966.423,40	0,00	33.400,00	933.023,40
SEC. DE CULTURA, TURISMOS	0,00	55.570,24	0,00	51.646,00	55.570,24	584.407,98	0,00	20.707,00	563.700,98
INFRAESTRUTURA, OBRAS E URBANISMO	0,00	960.248,80	0,00	525.866,12	960.248,80	18.883.898,41	0,00	5.070.957,04	13.812.941,37
SECRETARIA DE FINANÇAS	0,00	45.079,58	0,00	32.990,25	45.079,58	1.750.801,73	0,00	52.966,00	1.697.835,73
PLANEJAMENTO E GESTAO	0,00	199.571,53	0,00	83.382,03	199.571,53	2.386.912,48	0,00	367.863,93	2.019.048,55
GOVERNO E ARTICULACAO POLITICA	0,00	13.366,66	0,00	3.439,95	13.366,66	121.857,83	0,00	2.700,00	119.157,83
OUIDORIA GERAL DO MUNICIPIO	0,00	17.098,66	0,00	10.518,87	17.098,66	218.483,71	0,00	2.700,00	215.783,71
PROCURADORIA GERAL DO MUNICIPIO	0,00	12.460,00	0,00	4.659,88	12.460,00	275.376,98	0,00	71.300,00	204.076,98
SAAEBS - SERV. AUTONOMO DE AGUA E ESGOTO	3.428.117,12	30.629,65	0,00	116.969,96	543.063,89	2.185.623,32	0,00	810.984,58	4.802.755,86
FUNDO MUNICIPAL DE ACAO SOCIAL	1.112.696,16	266.801,82	0,00	74.197,55	797.131,05	3.742.481,47	0,00	290.924,88	4.564.252,75
FUNDO MUNICIPAL DE SAUDE	19.291.884,23	1.910.498,24	0,00	804.457,66	4.384.741,10	26.145.473,62	0,00	4.254.773,54	41.182.584,31
FUNDO MUNICIPAL DE EDUCACAO	5.796.182,58	3.788.921,28	0,00	997.534,33	14.182.373,98	18.268.845,14	0,00	306.736,36	23.758.291,36
GABINETE DO PREFEITO	29.858.533,92	43.300,00	0,00	20.041,75	8.340.015,15	591.335,78	0,00	16.028,95	30.433.840,75
CAMARA MUNICIPAL	0,00	0,00	0,00	0,00	0,00	0,00	0,00	0,00	0,00
Total	59.487.414,01	7.508.892,17	0,00	2.820.796,79	29.716.066,35	77.571.374,24	0,00	11.327.942,28	125.730.845,9

PM-BREJO SANTO

Relatório Redumido da Execução Orçamentária
Demonstrativo dos Restos a Pagar por Poder e Órgão
Orçamentos Fiscal e Seguridade Social
Janeiro a Outubro /2021 - Bimestre Setembro-Outubro

LRF. Art. 53 inciso V - Anexo II

R\$ Unidades

PODER / ÓRGÃO	RESTOS A PAGAR PROCESSADOS					RESTOS A PAGAR NÃO PROCESSADOS			
	INSCRITOS		Cancelados	Pagos	a Pagar	Inscritos	Cancelados	Pagos	a Pagar
	Exercícios Anteriores	Em 2021							



Gestor MARIA GISLAINE SANTANA SAMPAIO LANDIM
C.P.F. 347.860.661-68



Contador ANTONIO DE FIGUEIREDO BRITO
C.P.F. 346.752.303-00



Cont.Int./Sec.de Finanças
CHARLES MACEDO ALVES
C.P.F. 862.112.779-20

PM-BREJO SANTO


Continuação

Relatório Resumido da Execução Orçamentária
 Dem. das Receitas de Oper. de Créd. e Despesas de Capital
 Orçamentos Fiscal e Seguridade Social
 Janeiro a Outubro /2021 - Bimestre Set/Out

RREO - Anexo XI (LRF, art.53,&1ª Inciso 1

R\$ Unidades

RECEITAS	Previsão atualizada (a)	RECEITAS REALIZADAS até o Bimestre		SALDO A REALIZAR (c) = (a-b)
		até o Bimestre (b)		
RECEITAS DE OPERAÇÕES DE CRÉDITOS (I)	0,00	0,00	0,00	0,00
DESPESAS	DOTAÇÃO ATUALIZADA (d)	DESPESAS EXECUTADAS até o Bimestre		SALDO A EXECUTAR (g) = (d) - (e+f)
		LIQUIDADAS (e)	INSCRITAS EM RESTOS A PAGAR NÃO PROCESSADOS (f)	
DESPESAS CAPITAL	0,00	0,00	0,00	0,00
(-) Incentivos Fiscais a Contribuinte				
(-) Incentivos Fiscais a Contribuinte				
(-) Incentivos Fiscais a Contribuinte por Inst.Financeiras				
DESPESAS DE CAPITAL LÍQUIDA (II)	0,00	0,00	0,00	0,00
RESULTADO PARA APURAÇÃO DA REGRA DE OURO (III) = (I-II)	0,00	0,00	0,00	0,00



Gestor MARIA GISLAINE SANTANA SAMPAIO LANDIM
C.P.F. 347.860.661-68



Contador ANTONIO DE FIGUEIREDO BRITO
C.P.F. 346.752.303-00



Cont.Int. CHARLES MACEDO ALVES
C.P.F. 862.112.779-20

PM-BREJO SANTO

Continuação

Relatório Resumido da Execução Orçamentária
 Dem.da Receitas de Alienação de Ativos e Aplic.dos Recursos
 Orçamentos Fiscal e Seguridade Social
 Janeiro a Outubro /2021 - Bimestre Set/Out

RREO - Anexo XIV (LRF, art.53,&1ª Inciso III)

R\$ 1,00

RECEITAS	Previsão atualizada (a)	RECEITAS REALIZADAS (b)	SALDO A REALIZAR (c) = (a-b)
RECEITAS DE CAPITAL	0,00	0,00	0,00
ALIENAÇÃO DE ATIVOS	0,00	0,00	0,00
Alienação de Bens Móveis	0,00	0,00	0,00
Alienação de Bens Imóveis	0,00	0,00	0,00
TOTAL	0,00	0,00	0,00

DESPESAS APLICAÇÃO DOS RECURSOS DA ALIENAÇÃO DE ATIVOS	DOTAÇÃO ATUALIZADA (d)	DESPESAS EXECUTADAS até o Bimestre		SALDO A EXECUTAR (g) = (d) - (e+f)
		LIQUIDADAS (e)	INSCRITAS EM RESTOS A PAGAR NÃO PROCESSADOS (f)	
DESPESAS DE CAPITAL	0,00	0,00	0,00	0,00
Investimentos	0,00	0,00	0,00	0,00
Inversões Financeiras	0,00	0,00	0,00	0,00
Amortização da Dívida	0,00	0,00	0,00	0,00
DESPESAS CORRENTES DOS REGIMES DE PREVIDÊNCIAS	0,00	0,00	0,00	0,00
Regime Geral da Previdência Social	0,00	0,00	0,00	0,00
Regime Próprio dos Servidores Públicos	0,00	0,00	0,00	0,00
TOTAL	0,00	0,00	0,00	0,00

SALDO FINANCEIRO A APLICAR	EXEANT (h)	EXEATU (i) = (b) - (e+f)	SALDO ATUAL (j) = (h+i)
	0,00	0,00	0,00



Gestor MARIA GISLAINE SANTANA SAMPAIO LANDIM
C.P.F. 347.860.661-68



Contador ANTONIO DE FIGUEIREDO BRITO
C.P.F. 346.752.303-00



Cont.Int. CHARLES MACEDO ALVES
C.P.F. 862.112.779-20

GOVERNO MUNICIPAL DE BREJO SANTO
RELATÓRIO RESUMIDO DA EXECUÇÃO ORÇAMENTÁRIA
DEMONSTRATIVO DAS RECEITAS E DESPESAS PREVIDENCIÁRIAS DO REGIME PRÓPRIO DOS SERVIDORES PÚBLICOS
5º BIMESTRE DE 2021

RREO - Anexo V (LRF, Art. 53, inciso II)

R\$ 1,00

RECEITAS PREVIDENCIÁRIAS	PREVISÃO INICIAL	PREVISÃO ATUALIZADA	RECEITAS REALIZADAS		
			No Bimestre	Até o Bimestre 5º 2021	Até o Bimestre 5º 2021
RECEITAS PREVIDENCIÁRIAS - RPPS (EXCETO INTRA-ORÇAMENTÁRIAS) (I)				Até o Bimestre 5º 2021	
RECEITAS CORRENTES					
Receita de Contribuições					
Pessoal Civil					
Contribuição de Servidor Ativo Civil					
Contribuição de Servidor Inativo Civil					
Contribuição de Pensionista Civil					
Pessoal Militar					
Contribuição de Militar Ativo					
Contribuição de Militar Inativo					
Contribuição de Pensionista Militar					
Outras Contribuições Previdenciárias					
Compensação Previdenciária entre RGPS e RPPS					
Receita Patrimonial					
Receitas Imobiliárias					
Receitas de Valores Mobiliários					
Outras Receitas Patrimoniais					
Outras Receitas Correntes					
RECEITAS DE CAPITAL					
Alienação de Bens					
Outras Receitas de Capital					
RECEITAS PREVIDENCIÁRIAS - RPPS (EXCETO INTRA-ORÇAMENTÁRIAS) (II)					
REPASSES PREVIDENCIÁRIOS PARA COBERTURA DE DÉFICT - RPPS (III)					
OUTROS APORTES AO RPPS (IV)					
TOTAL DAS RECEITAS PREVIDENCIÁRIAS - RPPS (V) = (I + II + III + IV)					

SEM MOVIMENTO

DESPESAS PREVIDENCIÁRIAS	PREVISÃO INICIAL	PREVISÃO ATUALIZADA	DESPESAS LIQUIDADAS		
			No Bimestre	Até o Bimestre 5º 2021	Até o Bimestre 5º 2021
DESPESAS PREVIDENCIÁRIAS - RPPS (EXCETO INTRA-ORÇAMENTÁRIAS) (VI)					
ADMINISTRAÇÃO					
Despesas Correntes					
Despesas de Capital					
PREVIDÊNCIA SOCIAL					
Pessoal Civil					
Reformas					
Pensões					
Outros Benefícios Previdenciários					
Outras Despesas Previdenciárias					
Compensação Previdenciária de Aposentadorias entre o RPPS e o RGPS					
Compensação Previdenciária de Pensões entre o RPPS e o RGPS					
Demais Despesas Previdenciárias					
DESPESAS PREVIDENCIÁRIAS - RPPS (INTRA-ORÇAMENTÁRIAS) (VII)					
RESERVA DO RPPS (VIII)					
TOTAL DAS DESPESAS PREVIDENCIÁRIAS - RPPS (IX) = (VI + VII + VIII)					
RESULTADO PREVIDENCIÁRIO - RPPS (X) = (V + IX)					

SEM MOVIMENTO

SALDO DAS DISPONIBILIDADES FINANCEIRAS E INVESTIMENTOS DO RPPS	<MÊS ANTERIOR>	PERÍODO DE REFERÊNCIA	
		2021	2021
Caixa			
Bancos Conta Movimento			

GOVERNO MUNICIPAL DE BREJO SANTO
RELATÓRIO RESUMIDO DA EXECUÇÃO ORÇAMENTÁRIA
DEMONSTRATIVO DAS RECEITAS E DESPESAS PREVIDENCIÁRIAS DO REGIME PRÓPRIO DOS SERVIDORES PÚBLICOS
5º BIMESTRE DE 2021

RECEITAS PREVIDENCIÁRIAS INTRA-ORÇAMENTÁRIAS - RP	PREVISÃO INICIAL	PREVISÃO ATUALIZADA	RECEITAS REALIZADAS		
			No Bimestre	Até o Bimestre 5º 2021	Até o Bimestre 5º 2021
RECEITA CORRENTES					
Receita de Contribuições					
Pessoal Civil					
Contribuição Patronal de Servidor Ativo Civil					
Contribuição Patronal de Servidor Inativo Civil					
Contribuição Patronal de Pensionista Civil					
Pessoal Militar					
Contribuição Patronal de Militar Ativo					
Contribuição Patronal de Militar Inativo					
Contribuição Patronal de Pensionista Militar					
Outras Contribuições Previdenciárias					
Receita Patrimonial					
Receitas Imobiliárias					
Receitas de Valores Mobiliários					
Outras Receitas Patrimoniais					
Outras Receitas Correntes					
RECEITAS DE CAPITAL					
Alienação de Bens					
Outras Receitas de Capital					
TOTAL DAS RECEITAS PREVIDENCIÁRIAS INTRA-ORÇAMENTÁRIAS					

SEM MOVIMENTO

DESPESAS PREVIDENCIÁRIAS INTRA-ORÇAMENTÁRIAS - RP	DOTAÇÃO INICIAL	DOTAÇÃO ATUALIZADA	DESPESAS LIQUIDADAS		
			No Bimestre	Até o Bimestre 5º 2021	Até o 5º Bimestre 2021
ADMINISTRAÇÃO (XIV)					
Despesas Correntes					
Despesas de Capital					
TOTAL DAS DESPESAS PREVIDENCIÁRIAS INTRA-ORÇAMENTÁRIAS					

FONTE:



Gestor: MARIA GISLAINE SANTANA SAMPAIO LANDIM
CPF: 347.860.661-68



Contador: ANTONIO DE FIGUEIREDO BRITO
CPF: 346.752.303-00



Cont.Int.: CHARLES MACEDO ALVES
CPF: 247.352.803-91

GOVERNO MUNICIPAL DE BREJO SANTO
RELATÓRIO RESUMIDO DA EXECUÇÃO ORÇAMENTÁRIA

DEMONSTRATIVO DAS RECEITAS DE IMPOSTOS LÍQUIDA E DAS DESPESAS PRÓPRIAS COM AÇÕES E SERVIÇOS PÚBLICOS DE SAÚDE

ORÇAMENTO FISCAL E DA SEGURIDADE SOCIAL
5º BIMESTRE DO EXERCÍCIO DE 2021

RREO - Anexo XVI (ADCT, art. 77)

R\$ 1,00

RECEITAS PREVIDENCIÁRIAS	PREVISÃO INICIAL	PREVISÃO ATUALIZADA (a)	RECEITAS REALIZADAS	
			Até o Bimestre (b)	% (b/a)
RECEITAS DE IMPOSTOS LÍQUIDAS E TRANSF. CONSTITUCIONAIS E LEGAIS (I)	73.538.169,31	73.538.169,31	48.456.315,34	
Impostos	9.078.098,90	9.078.098,90	5.123.270,84	0,56
Multas, Juros de Mora e Outros Encargos dos Impostos				
Dívida Ativa dos Impostos	39.010,67	39.010,67	70.598,47	
Multas, Juros de Mora, Atual. Mon. Outros Encar. da Dívida Ativa dos Impostos		-	-	
Receitas de Transferências Constitucionais e Legais	64.421.059,74	64.421.059,74	43.262.446,03	0,67
TRANSFERÊNCIAS DE RECURSOS DO SISTEMA ÚNICO DE SAÚDE - SUS (II)	63.905.683,87	63.905.683,87	39.887.432,10	0,62
RECEITAS DE OPERAÇÕES DE CRÉDITO VINCULADAS À SAÚDE (III)	-	-	-	
OUTRAS RECEITAS ORÇAMENTÁRIAS	106.389.013,27	106.389.013,27	64.342.700,94	0,60
(-) DEDUÇÃO PARA O FUNDEB	10.792.866,45	10.792.866,45	8.842.557,54	0,82
TOTAL	233.040.000,00	233.040.000,00	143.843.890,84	0,62
DESPESAS COM SAÚDE (Por Grupo de Natureza da Despesa)	DOTAÇÃO INICIAL	DOTAÇÃO ATUALIZADA (c)	DESPESAS LIQUIDADAS	
			Até o Bimestre (d)	% (d/c)
DESPESAS CORRENTES	69.058.377,92	78.199.757,66	45.860.239,54	1,24
Pessoal e Encargos Sociais	18.260.543,80	21.522.543,80	15.118.171,41	0,70
Juros e Encargos da Dívida	-	-		
Outras Despesas Correntes	50.797.834,12	56.677.213,86	30.742.068,13	0,54
DESPESA DE CAPITAL	3.348.839,76	2.251.671,22	538.878,77	0,24
Investimentos	3.243.671,22	2.242.295,94	538.878,77	0,24
Inversões Financeiras			-	
Amortização da Dívida	105.168,54	9.375,28	-	
TOTAL (IV)	72.407.217,68	80.451.428,88	46.399.118,31	1,49

DESPESAS PRÓPRIAS COM AÇÕES E SERV. PÚBLICOS DE SAÚDE	DOTAÇÃO INICIAL	DOTAÇÃO ATUALIZADA	DESPESAS LIQUIDADAS	
			Até o Bimestre (e)	% (e)/despesas com saúde
DESPESAS COM SAÚDE	72.407.217,68	80.451.428,88	46.399.118,31	
(+) RESTOS A PAGAR INSCRITOS EM EXERCÍCIOS ANTERIORES LIQUIDADOS NO EXERCÍCIO ATUAL			4.253.948,54	
(-) DESPESAS COM INATIVOS E PENSIONISTAS				
(-) DESPESAS CUSTEADAS COM OUT. RECURSOS DEST. À SAÚDE				
Recursos de Transferências do Sist	63.905.683,87	63.905.683,87	39.887.432,10	
Recursos de Operações de Crédito				
Outros Recursos	-	-	-	

GOVERNO MUNICIPAL DE BREJO SANTO
RELATÓRIO RESUMIDO DA EXECUÇÃO ORÇAMENTÁRIA

DEMONSTRATIVO DAS RECEITAS DE IMPOSTOS LÍQUIDA E DAS DESPESAS PRÓPRIAS COM AÇÕES E SERVIÇOS PÚBLICOS DE SAÚDE

ORÇAMENTO FISCAL E DA SEGURIDADE SOCIAL
5º BIMESTRE DO EXERCÍCIO DE 2021


(-) RESTOS A PAGAR INSCRITOS NO EXERCÍCIO SEM DISPONIBILIDADE FINANCEIRA DE RECURSOS PRÓPRIOS VINCULADOS				-
TOTAL DESPESAS PRÓPRIAS COM AÇÕES	8.501.533,81	16.545.745,01	10.765.634,75	22,22

SALDO DAS DISPONIBILIDADES FINANCEIRAS E INVESTIMENTOS DO RPPS	RESTOS A PAGAR INSCRITOS COM DISPONIBILIDADE FINANCEIRA DE RECURSOS PRÓPRIOS VINCULADOS	
	Inscritos em Exercícios Anteriores	Cancelados Em 2021 (VI)
RESTOS A PAGAR DE DESPESAS PRÓPRIAS COM AÇÕES E SERVIÇOS PÚBLICOS DE SAÚDE	-	-

PARTICIPAÇÃO DAS DESPESAS COM AÇÕES E SERVIÇOS PÚBLICOS DE SAÚDE NA RECEITA DE IMPOSTOS LÍQUIDA E TRANSFERÊNCIAS CONSTITUCIONAIS E LEGAIS - LIMITE CONSTITUICIONAL $\leq \frac{V - VI}{I}$	
--	--

DESPESAS COM SAÚDE (Por Subfunção)	DOTAÇÃO INICIAL	DOTAÇÃO ATUALIZADA	DESPESAS LIQUIDADAS	
			Até o Bimestre (i)	% (i/total i)
Atenção Básica	31.878.146,75	36.813.357,95	15.298.632,70	0,33
Assistência Hospitalar e Ambulatorial	31.176.719,25	33.096.719,25	15.210.450,58	0,33
Suporte Profilático e Terapêutico	-	-	-	-
Vigilância Sanitária	2.101.878,12	2.026.878,12	686.439,09	0,01
Vigilância Epidemiológica	45.859,84	45.859,84	-	-
Alimentação e Nutrição	-	-	-	-
Outras Subfunções	7.204.613,72	8.468.613,72	15.203.595,94	-
TOTAL	72.407.217,68	80.451.428,88	46.399.118,31	0,67

FONTE:



Gestor: MARIA GISLAINE SANTANA SAMPAIO LANDIM
CPF: 347.860.661-68



Contador: ANTONIO DE FIGUEIREDO BRITO
C.P.F. 346.752.303-00



Cont.Int. CHARLES MACEDO ALVES
C.P.F. 247.352.803-91

GOVERNO MUNICIPAL DE BREJO SANTO
 RELATÓRIO RESUMIDO DA EXECUÇÃO ORÇAMENTÁRIA
 DEMONSTRATIVO DA PROJEÇÃO ATUARIAL DO REGIME PRÓPRIO DE PREVIDÊNCIA SOCIAL DOS SERVIDORES PÚBLICOS
 ORÇAMENTO DA SEGURIDADE SOCIAL
 5º BIMESTRE DO EXERCÍCIO 2021

RREO - AnexoXIII (LRF, Art. 53, § 1º, inciso II)

R\$ 1,00

EXERCÍCIO	RECEITAS PREVIDENCIÁRIAS (a)	RECEITAS PREVIDENCIÁRIAS (b)	RESULTADO PREVIDENCIÁRIO (c) = (a + b)	SALDO FINANCEIRO DO EXERCÍCIO (d) = ("d" exercício anterior) + (c)
<div style="font-size: 48px; font-weight: bold; letter-spacing: 5px;">SEM MOVIMENTO</div> <p>O MUNICIPIO NÃO POSSUE REGIME PRÓPRIO DE PREVIDENCIA</p>				

FONTES:



Gestor: MARIA GISLAINE S. SAMPAIO LANDIM
 CPF: 347.860.661-68



Contador: ANTONIO DE FIGUEIREDO BRTO
 CPF: 346.752.303-00



Cont.Int.: CHARLES MACEDO ALVES
 CPF: 247.352.803-91

GOVERNO MUNICIPAL DE BREJO SANTO
RELATÓRIO RESUMIDO DA EXECUÇÃO ORÇAMENTÁRIA
DEMONSTRATIVO DAS PARCERIAS PÚBLICO-PRIVADAS
ORÇAMENTO FISCAL E DA SEGURIDADE SOCIAL
5º BIMESTRE DO EXERCÍCIO DE 2021



Gestor: MARIA GISLAINE SANTANA SAMPAIO LANDIM
CPF: 347.860.661-68



Contador: ANTONIO DE FIGUEIREDO BRITO
CPF: 346.752.303-00



Cont.Int. CHARLES MACEDO ALVES
C.P.F. 247.352.803-91

GOVERNO MUNICIPAL DE BREJO SANTO
RELATÓRIO RESUMIDO DA EXECUÇÃO ORÇAMENTÁRIA
DEMONSTRATIVO SIMPLIFICADO DO RELATÓRIO RESUMIDO DA EXECUÇÃO ORÇAMENTÁRIA
ORÇAMENTO FISCAL E DA SEGURIDADE SOCIAL
5º BIMESTRE DE 2021

LRF, Art. 48 - Anexo XVIII		R\$1 ,00	
BALANÇO ORÇAMENTÁRIO - RECEITAS		No Bimestre	Até o Bimestre
Previsão Inicial da Receita		38.840.000,00	233.040.000,00
Previsão Atualizada da Receita		38.840.000,00	233.040.000,00
Receitas Realizadas		82.928.619,89	143.843.890,84
Déficit Orçamentário		44.088.619,89	- 89.196.109,16
Saldos de Exercício Anteriores			
BALANÇO ORÇAMENTÁRIO - DESPESAS		No Bimestre	Até o Bimestre
Dotação Inicial			233.040.000,00
Créditos Adicionais			-
Dotação Atualizada			233.040.000,00
Despesas Empenhadas		23.325.629,12	191.904.171,76
Despesas Liquidadas		29.877.769,28	114.329.817,92
Superávit Orçamentário		-	41.135.828,24

DESPESAS POR FUNÇÃO/SUBFUNÇÃO		No Bimestre	Até o Bimestre
Despesas Empenhadas		23.325.629,12	191.904.171,76
Despesas Liquidadas		29.877.769,28	114.329.817,92

RECEITA CORRENTE LÍQUIDA - RCL		No Bimestre	Até o Bimestre
RECEITA CORRENTE LÍQUIDA - RCL		82.928.619,89	143.843.890,84

RECEITAS/DESPESAS DOS REGIMES DE PREVIDÊNCIA		No Bimestre	Até o Bimestre
Regime Geral de Previdência Social			
Receitas Previdenciárias (I)			
Receitas Previdenciárias (II)			
Receitas Previdenciárias (III) = (I - II)			
Regime Próprio de Previdência Social dos Servidores Públicos			
Receitas Previdenciárias (IV)			
Receitas Previdenciárias (V)			
Receitas Previdenciárias (VI) = (IV - V)			

RESULTADOS NOMINAL E PRIMARIO	Meta Fixada no AMF da LDO (a)	Resultado Apurado Até o Bimestre	% em Relação a Meta (b/a)
Resultado Nominal			
Resultado Primário			

MOVIMENTAÇÃO DOS RESTOS A PAGAR	Inscrição	Cancelamento Até o Bimestre	Pagamento Até o Bimestre	Saldo a Pagar
POR PODER E MINISTÉRIO PÚBLICO				
RESTOS A PAGAR PROCESSADOS				
Poder Executivo				
Poder Legislativo				
Poder Judiciário				
Ministério Público				
RESTOS A PAGAR NÃO-PROCESSADOS				
Poder Executivo				
Poder Legislativo				
Poder Judiciário				
Ministério Público				
TOTAL	-	-	-	-

DESPESAS COM MANUTENÇÃO E DESENVOLVIMENTO DO ENSINO - MDE	Valor Apurado Até o Bimestre	Limites Constitucionais Anuais	
		% Mínimo a Aplicar no Exercício	% Aplicado Até o Bimestre
Mínimo Anual de <18% / 25%> das Receitas de Impostos na Manutenção e	8.756.862,30	25,00%	16,80%
Maximo Anual de 40% das Despesas com MDE no Ensino Fundamental	5.813.202,51	30,00%	12,85%
Mínimo Anual de 60% do FUNDEF na Remuneração dos Professores do Ensino	29.864.062,94	70,00%	66,00%

RECEITAS DE OPERAÇÕES DE CRÉDITO E DESPESAS DE CAPITAL	Valor Apurado Até o Bimestre	Saldo a Realizar
Receitas e Operações de Créditos		
Despesa de Capital Líquida		

PROJEÇÃO ATUARIAL DOS REGIMES DE PREVIDÊNCIA	Inscrição	Cancelamento Até o Bimestre	Pagamento Até o Bimestre	Saldo a Pagar

GOVERNO MUNICIPAL DE BREJO SANTO
RELATÓRIO RESUMIDO DA EXECUÇÃO ORÇAMENTÁRIA
DEMONSTRATIVO SIMPLIFICADO DO RELATÓRIO RESUMIDO DA EXECUÇÃO ORÇAMENTÁRIA
ORÇAMENTO FISCAL E DA SEGURIDADE SOCIAL
5º BIMESTRE DE 2021

Receitas Previdenciárias (II)				
Receitas Previdenciárias (I - II)				
Regime Próprio de Previdência Social dos Servidores Públicos				
Receitas Previdenciárias (IV)				
Receitas Previdenciárias (V)				
Receitas Previdenciárias (IV - V)				

RECEITA DA ALIENAÇÃO DE ATIVOS E APLICAÇÃO DOS RECURSOS	Valor Apurado Até o Bimestre	Saldo a Realizar
Receita de Capital Resultante da Alienação de Ativos		
Aplicação dos Recursos da Alienação de Ativos		

DESPESAS COM AÇÕES E SERVIÇOS PÚBLICOS DE SAÚDE	Valor Apurado Até o Bimestre	Limites Constitucionais Anuais	
		% Mínimo a Aplicar no Exercício	% Aplicado Até o Bimestre
Despesas Próprias com Ações e Serviços Públicos de Saúde	10.765.634,75	15,00%	22,22%

DESPESAS DE CARÁTER CONTINUADO DERIVADAS DE PPP CONTRATADAS	VALOR APURADO NO EXERCÍCIO CORRENTE
Total das Despesas/RCL (%)	

FONTE:

FONTE:



Gestor: MARIA GISLAINE SANTANA SAMPAIO LANDIM
CPF:347.860.661-68



Contador: ANTONIO DE FIGUEIREDO BRITO
CPF: 346.752.303-00



Cont.Int.: CHARLES MACEDO ALVES
CPF: 247.352.803-91