



Estado do Ceará  
**Prefeitura Municipal de Brejo Santo**

---

O prefeito Municipal de Brejo Santo, no uso de suas atribuições que lhe são conferidas pela Lei Orgânica Municipal, e de conformidade com a determinação contida na Lei complementar Nº 101, DE 04 DE MAIO de 2000 (Lei de Responsabilidade Fiscal), **AUTORIZA** a publicação mediante afixação na Secretaria da Câmara e da Prefeitura Municipal, na mídia eletrônica, com os seguintes endereços na INTERNET: <http://www.brejosanto.ce.gov.br/v2.0/index.php/rreo-relatorio-resumido-da-execucao-orcamentaria> e em demais locais de amplo acesso público, para a divulgação nesta data do **RREO – Relatório Resumido de Execução Orçamentária** (arts.52 e 53, Lei Complementar nº 101/2000), referente ao **6º Bimestre do exercício de 2018**.

Paço da PREFEITURA MUNICIPAL DE BREJO SANTO, em 30 de Janeiro de 2019.

*Teresa Maria Landim Tavares*

-----  
**Teresa Maria Landim Tavares**  
**- Prefeito Municipal -**

---

*Trabalhando por dias Melhores*

RUA MANOEL INÁCIO BEZERRA, 192 - CENTRO  
CGC: 07.620.701/0001-72 - CGF:06.920.272-9  
E-mail: prefeitura\_brejosanto@ig.com.br  
Tel/fax: (88) 3531.1042

Relatório Resumido da Execução Orçamentária  
**Demonstrativo da Receita Corrente Líquida**  
 Orçamentos Fiscal e Seguridade Social  
 Janeiro/2018 a Dezembro/2018

LRF. Art. 53 inciso I - Anexo III

R\$ Unidades

## E S P E C I F I C A C A O

|   | Jan/18              | Fev/18               | Mar/18               | Abr/18               | Mai/18               | Jun/18               | Jul/18               |
|---|---------------------|----------------------|----------------------|----------------------|----------------------|----------------------|----------------------|
| <b>Receitas Correntes</b>                                 | <b>9.579.694,91</b> | <b>12.898.738,77</b> | <b>10.024.885,17</b> | <b>10.220.141,66</b> | <b>12.510.107,44</b> | <b>10.512.031,08</b> | <b>11.551.264,52</b> |
| <b>Impostos, Taxas e Contribuições de Melhoria</b>        | <b>804.960,32</b>   | <b>487.388,48</b>    | <b>627.128,82</b>    | <b>699.466,14</b>    | <b>844.743,06</b>    | <b>913.659,12</b>    | <b>677.971,67</b>    |
| <b>Impostos</b>   | <b>590.764,65</b>   | <b>287.678,63</b>    | <b>448.230,80</b>    | <b>491.106,74</b>    | <b>646.832,43</b>    | <b>726.188,11</b>    | <b>492.012,18</b>    |
| IMPOSTO DE RENDA RETIDO NAS FONTES SOBRE RENDIMENT<br>PRE | 154.762,85          | 79.560,31            | 186.503,75           | 171.162,72           | 159.738,56           | 265.218,14           | 101.953,55           |
| IMPOSTO DE RENDA RETIDO NAS FONTES SOBRE OUTROS RE<br>PRE | 0,00                | 0,00                 | 0,00                 | 0,00                 | 0,00                 | 0,00                 | 0,00                 |
| IMP. S/ A PROPRIEDADE PREDIAL TERRITORIAL URBANA<br>PRE   | 34.535,00           | 5.901,44             | 2.127,35             | 4.659,36             | 4.474,35             | 4.662,62             | 1.803,04             |
| RECEITA DA DIVIDA ATIVA TRIBUTARIA<br>PRE                 | 0,00                | 0,00                 | 0,00                 | 0,00                 | 0,00                 | 0,00                 | 0,00                 |
| IMPOSTO S/ TRANSMISSAO INTER VIVOS DE BENS IMÓVEIS<br>PRE | 8.489,60            | 11.747,60            | 14.194,25            | 7.629,50             | 9.597,60             | 16.268,13            | 20.376,13            |
| IMPOSTO SOBRE SERVICOS DE QUALQUER NATUREZA<br>PRE        | 392.977,20          | 190.469,28           | 245.405,45           | 307.655,16           | 473.021,92           | 440.039,22           | 367.879,46           |
| <b>Taxas</b>  | <b>214.195,67</b>   | <b>199.709,85</b>    | <b>178.898,02</b>    | <b>208.359,40</b>    | <b>197.910,63</b>    | <b>187.471,01</b>    | <b>185.959,49</b>    |
| TAXA DE FISCALIZAÇÃO DE VIGILANCIA SANITARIA<br>PRE       | 17.406,00           | 9.206,00             | 4.196,00             | 4.420,50             | 3.988,00             | 2.055,00             | 2.121,00             |
| TAXAS PELO FORNECIMENTO DE AGUA - SAAEBS<br>SAAEBS        | 154.780,77          | 150.558,88           | 124.705,38           | 170.741,58           | 163.599,60           | 158.569,59           | 162.786,37           |
| OUTRAS TAXAS PELO EXERCICIO DO PODER DE POLICIA<br>PRE    | 178,43              | 13.252,45            | 38.187,92            | 11.598,49            | 18.041,01            | 16.038,04            | 12.938,60            |
| TAXA DE CEMITERIOS<br>PRE                                 | 1.493,00            | 1.530,00             | 1.530,00             | 5.229,00             | 2.448,00             | 765,00               | 2.448,00             |
| ALVARA<br>PRE   | 40.337,47           | 25.162,52            | 10.278,72            | 16.369,83            | 9.834,02             | 10.043,38            | 5.665,52             |
| <b>Contribuições</b>                                      | <b>139.191,82</b>   | <b>134.176,54</b>    | <b>99.640,42</b>     | <b>307.297,87</b>    | <b>89.921,20</b>     | <b>107.077,45</b>    | <b>89.467,48</b>     |
| <b>Contribuição para o Custeio do Serviço de Iluminaç</b> | <b>139.191,82</b>   | <b>134.176,54</b>    | <b>99.640,42</b>     | <b>307.297,87</b>    | <b>89.921,20</b>     | <b>107.077,45</b>    | <b>89.467,48</b>     |
| CONTRIBUICAO PARA CUSTEIO DE SERVICOS DE ILUMINACA<br>PRE | 139.191,82          | 134.176,54           | 99.640,42            | 307.297,87           | 89.921,20            | 107.077,45           | 89.467,48            |
| <b>Receita Patrimonial</b>                                | <b>140.986,93</b>   | <b>122.181,62</b>    | <b>125.116,46</b>    | <b>119.257,40</b>    | <b>114.007,34</b>    | <b>115.686,79</b>    | <b>38.713,99</b>     |
| <b>Valores Mobiliários</b>                                | <b>137.791,35</b>   | <b>111.972,07</b>    | <b>115.331,57</b>    | <b>112.471,60</b>    | <b>111.949,34</b>    | <b>113.628,79</b>    | <b>37.462,99</b>     |
| Receita de Remuneração de Depósitos de Poupança<br>FME    | 0,00                | 0,00                 | 0,00                 | 0,00                 | 0,00                 | 0,00                 | 0,00                 |
| Receita de Remuneração de Depósitos de Poupança<br>FMS    | 0,00                | 0,00                 | 0,00                 | 0,00                 | 0,00                 | 0,00                 | 0,00                 |
| RENDIMENTOS DE APLICACAO DE RECURSOS PROPRIOS<br>FMAS     | 11,13               | 3,73                 | 6,42                 | 9,53                 | 12,96                | 8,71                 | 5,66                 |
| Receita de Remuneração de Depósitos de Poupança<br>FMAS   | 0,00                | 0,00                 | 0,00                 | 0,00                 | 0,00                 | 0,00                 | 0,00                 |
| REMUNERACAO DEPOSITO BANCARIO NAO VINCULADO<br>PRE        | 1.367,38            | 984,21               | 102.608,85           | 2.412,07             | 1.151,04             | 866,71               | 776,49               |
| RECEITA DE REMUNERACAO OUTROS DEPOSITOS BANCARIOS<br>FME  | 3.050,01            | 1.987,78             | 4.115,95             | 8.670,32             | 4.472,33             | 5.587,96             | 4.052,66             |

Relatório Resumido da Execução Orçamentária  
**Demonstrativo da Receita Corrente Líquida**  
 Orçamentos Fiscal e Seguridade Social  
 Janeiro/2018 a Dezembro/2018

LRF. Art. 53 inciso I - Anexo III

R\$ Unidades

| ESPECIFICAÇÃO   | Jan/18              | Fev/18               | Mar/18              | Abr/18              | Mai/18               | Jun/18              | Jul/18               |
|---|---------------------|----------------------|---------------------|---------------------|----------------------|---------------------|----------------------|
| RENDIMENTOS DE APLICAÇÃO DE RECURSOS VINCULADOS   |                     |                      |                     |                     |                      |                     |                      |
| FMAS  | 1.242,28            | 855,36               | 1.000,47            | 896,58              | 722,88               | 715,44              | 666,89               |
| Receita de Remuneração de Depósitos de Poupança   |                     |                      |                     |                     |                      |                     |                      |
| PRE   | 0,00                | 0,00                 | 0,00                | 0,00                | 0,00                 | 0,00                | 0,00                 |
| RENDIMENTOS DE APLICAÇÃO DE RECURSOS VINCULADOS   |                     |                      |                     |                     |                      |                     |                      |
| FMS   | 8.824,64            | 3.273,16             | 3.817,16            | 3.589,44            | 3.019,56             | 4.530,25            | 4.329,97             |
| RENDIMENTOS DE APLICAÇÃO DE RECURSOS PRÓPRIOS   |                     |                      |                     |                     |                      |                     |                      |
| PRE   | 1.897,24            | 731,80               | 958,65              | 897,10              | 500,59               | 859,10              | 1.028,95             |
| RECEITA REMUNERACAO DEPOSITOS BANC.DE RECUR.VIN.-                                       |                     |                      |                     |                     |                      |                     |                      |
| PRE   | 121.357,51          | 104.074,04           | 2.756,90            | 95.837,15           | 101.994,18           | 100.998,66          | 26.500,68            |
| RECEITA DE REMUNERACAO OUTROS DEPOSITOS BANCARIOS                                       |                     |                      |                     |                     |                      |                     |                      |
| PRE   | 0,00                | 0,00                 | 0,00                | 0,00                | 0,00                 | 0,00                | 0,00                 |
| Receita de Remuneração de Depósitos de Poupança   |                     |                      |                     |                     |                      |                     |                      |
| SAAEBS  | 0,00                | 0,00                 | 0,00                | 0,00                | 0,00                 | 0,00                | 0,00                 |
| RENDIMENTOS DE APLICAÇÕES FINANCEIRAS - REC. PROPRIOS                                   |                     |                      |                     |                     |                      |                     |                      |
| SAAEBS  | 41,16               | 61,99                | 67,17               | 159,41              | 75,80                | 61,96               | 101,69               |
| <b>Demais Receitas Patrimoniais</b>   | <b>3.195,58</b>     | <b>10.209,55</b>     | <b>9.784,89</b>     | <b>6.785,80</b>     | <b>2.058,00</b>      | <b>2.058,00</b>     | <b>1.251,00</b>      |
| OUTRAS RECEITAS PATRIMONIAIS  |                     |                      |                     |                     |                      |                     |                      |
| PRE   | 3.195,58            | 10.209,55            | 9.784,89            | 6.785,80            | 2.058,00             | 2.058,00            | 1.251,00             |
| <b>Receita de Serviços</b>  | <b>28.255,00</b>    | <b>20.485,00</b>     | <b>17.860,00</b>    | <b>18.125,00</b>    | <b>24.480,00</b>     | <b>19.845,60</b>    | <b>9.692,85</b>      |
| <b>Serviços Administrativos e Comerciais Gerais</b>                                     | <b>1.500,00</b>     | <b>640,00</b>        | <b>950,00</b>       | <b>1.420,00</b>     | <b>1.160,00</b>      | <b>785,60</b>       | <b>1.162,85</b>      |
| SERVICOS ADMINISTRATIVOS  |                     |                      |                     |                     |                      |                     |                      |
| PRE   | 1.500,00            | 640,00               | 950,00              | 1.420,00            | 1.160,00             | 785,60              | 1.162,85             |
| <b>Outros Serviços</b>  | <b>26.755,00</b>    | <b>19.845,00</b>     | <b>16.910,00</b>    | <b>16.705,00</b>    | <b>23.320,00</b>     | <b>19.060,00</b>    | <b>8.530,00</b>      |
| SERVICOS DE ABATE DE ANIMAIS  |                     |                      |                     |                     |                      |                     |                      |
| PRE   | 26.755,00           | 19.845,00            | 16.910,00           | 16.705,00           | 23.320,00            | 19.060,00           | 8.530,00             |
| Serviços de Captação, Adução, Tratamento, Reserva e Distribuição de Água.               |                     |                      |                     |                     |                      |                     |                      |
| SAAEBS  | 0,00                | 0,00                 | 0,00                | 0,00                | 0,00                 | 0,00                | 0,00                 |
| OUTROS SERVICOS   |                     |                      |                     |                     |                      |                     |                      |
| SAAEBS  | 0,00                | 0,00                 | 0,00                | 0,00                | 0,00                 | 0,00                | 0,00                 |
| <b>Transferências Correntes</b>   | <b>8.451.587,14</b> | <b>12.086.724,62</b> | <b>9.122.727,71</b> | <b>8.957.265,31</b> | <b>11.393.547,14</b> | <b>9.269.158,40</b> | <b>10.661.894,01</b> |
| <b>Transferências da União e de suas Entidades</b>                                      | <b>4.397.589,42</b> | <b>5.455.974,04</b>  | <b>4.511.471,40</b> | <b>4.998.755,51</b> | <b>5.151.799,27</b>  | <b>5.046.980,67</b> | <b>6.307.826,14</b>  |
| COTA-PARTE DO F.P.M.  |                     |                      |                     |                     |                      |                     |                      |
| PRE   | 2.409.014,66        | 3.149.335,60         | 2.120.734,08        | 2.223.520,59        | 2.728.799,98         | 2.555.391,40        | 1.735.556,81         |
| Cota-Parte do Fundo de Participação do Municípios – 1% Cota entregue no mês de dezembro |                     |                      |                     |                     |                      |                     |                      |
| PRE   | 0,00                | 0,00                 | 0,00                | 0,00                | 0,00                 | 0,00                | 0,00                 |
| Cota-Parte do Fundo de Participação dos Municípios - 1% Cota entregue no mês de JULHO   |                     |                      |                     |                     |                      |                     |                      |
| PRE   | 0,00                | 0,00                 | 0,00                | 0,00                | 0,00                 | 0,00                | 1.208.144,32         |
| COTA-PARTE DO I.P.T.R.  |                     |                      |                     |                     |                      |                     |                      |
| PRE   | 218,49              | 206,63               | 45,50               | 63,57               | 58,49                | 163,47              | 33,21                |
| TRANSF DA COMPENSACAO FINANCEIRA  |                     |                      |                     |                     |                      |                     |                      |
| PRE   | 0,00                | 0,00                 | 0,00                | 0,00                | 0,00                 | 0,00                | 0,00                 |
| COTA DE DISTRIBUICAO DO SIMPLES NACIONAL  |                     |                      |                     |                     |                      |                     |                      |
| PRE   | 20.678,72           | 16.827,44            | 20.781,89           | 18.488,88           | 25.588,92            | 29.838,83           | 32.105,14            |
| COTA-PARTE DO FUNDO ESPECIAL DO 75/96   |                     |                      |                     |                     |                      |                     |                      |
| PRE   | 30.569,97           | 32.564,84            | 34.432,85           | 29.283,65           | 32.156,51            | 35.354,79           | 42.526,54            |



Relatório Resumido da Execução Orçamentária  
**Demonstrativo da Receita Corrente Líquida**  
 Orçamentos Fiscal e Seguridade Social  
 Janeiro/2018 a Dezembro/2018

LRF. Art. 53 inciso I - Anexo III

R\$ Unidades

| ESPECIFICACAO   | Jan/18              | Fev/18               | Mar/18              | Abr/18              | Mai/18               | Jun/18              | Jul/18               |
|---|---------------------|----------------------|---------------------|---------------------|----------------------|---------------------|----------------------|
| RECEITA DA DIVIDA ATIVA NAO TRIBUTARIA<br>PRE             | 0,00                | 0,00                 | 0,00                | 0,00                | 0,00                 | 0,00                | 0,00                 |
| <b>Indenizações, Restituições e Ressarcimentos</b>        | <b>5.773,40</b>     | <b>5.646,46</b>      | <b>3.322,37</b>     | <b>3.422,00</b>     | <b>5.043,79</b>      | <b>4.277,79</b>     | <b>2.916,58</b>      |
| RESTITUICOES<br>PRE                                       | 120,54              | 950,82               | 379,38              | 247,19              | 2.026,87             | 40,91               | 164,08               |
| RESTITUICOES<br>FME                                       | 3.298,19            | 2.108,19             | 1.096,44            | 1.533,93            | 1.121,52             | 2.166,22            | 1.144,80             |
| OUTRAS RESTITUICOES<br>FMS                                | 793,00              | 679,45               | 892,55              | 686,88              | 846,00               | 1.116,66            | 653,70               |
| RESTITUICOES<br>FMAS                                      | 0,00                | 0,00                 | 0,00                | 0,00                | 0,00                 | 0,00                | 0,00                 |
| OUTRAS RESTITUICOES<br>FMAS                               | 1.561,67            | 1.908,00             | 954,00              | 954,00              | 1.049,40             | 954,00              | 954,00               |
| OUTRAS RESTITUICOES<br>SAAEBS                             | 0,00                | 0,00                 | 0,00                | 0,00                | 0,00                 | 0,00                | 0,00                 |
| INDENIZACOES E RESTITUICOES<br>PRE                        | 0,00                | 0,00                 | 0,00                | 0,00                | 0,00                 | 0,00                | 0,00                 |
| OUTRAS INDENIZACOES<br>FMS                                | 0,00                | 0,00                 | 0,00                | 0,00                | 0,00                 | 0,00                | 0,00                 |
| <b>Demais Receitas Correntes</b>                          | <b>8.940,30</b>     | <b>42.136,05</b>     | <b>29.089,39</b>    | <b>115.307,94</b>   | <b>38.364,91</b>     | <b>82.325,93</b>    | <b>70.607,94</b>     |
| OUTRAS RECEITAS (CORRENTES)<br>PRE                        | 8.940,30            | 42.136,05            | 28.989,39           | 115.138,94          | 38.195,91            | 82.156,93           | 70.438,94            |
| RECEITAS DIVERSAS<br>FMAS                                 | 0,00                | 0,00                 | 100,00              | 169,00              | 169,00               | 169,00              | 169,00               |
| Outras Receitas - Primárias - Principal<br>FME            | 0,00                | 0,00                 | 0,00                | 0,00                | 0,00                 | 0,00                | 0,00                 |
| <b>Renúncia</b>   | <b>754.756,70</b>   | <b>915.279,39</b>    | <b>636.323,80</b>   | <b>670.732,47</b>   | <b>781.463,25</b>    | <b>699.464,36</b>   | <b>560.786,42</b>    |
| <b>Deduções do Fundeb</b>                                 | <b>754.756,70</b>   | <b>915.279,39</b>    | <b>636.323,80</b>   | <b>670.732,47</b>   | <b>781.463,25</b>    | <b>699.464,36</b>   | <b>560.786,42</b>    |
| <b>Dedução para a formação do FUNDEB - Transferências</b> | <b>754.756,70</b>   | <b>915.279,39</b>    | <b>636.323,80</b>   | <b>670.732,47</b>   | <b>781.463,25</b>    | <b>699.464,36</b>   | <b>560.786,42</b>    |
| DEDUCAO FPM<br>PRE  | 481.802,91          | 629.867,10           | 424.146,79          | 444.704,10          | 545.759,97           | 511.078,25          | 347.111,33           |
| DEDUTORA ITR<br>PRE                                       | 43,69               | 41,32                | 9,10                | 12,70               | 11,69                | 32,68               | 6,63                 |
| DEDUCAO FUNDEB - ICMS-DESONERA<br>PRE                     | 502,23              | 502,23               | 502,23              | 502,23              | 502,23               | 502,23              | 502,23               |
| DEDUCAO FUNDEB - ICMS<br>PRE                              | 205.750,83          | 180.162,82           | 156.334,14          | 168.029,99          | 181.215,32           | 144.280,77          | 194.469,50           |
| DEDUÇÃO DO FUNDEB IPVA<br>PRE                             | 65.789,63           | 103.800,48           | 54.576,35           | 56.677,19           | 53.152,33            | 42.668,60           | 17.937,37            |
| DEDUCAO FUNDEB- IPI EXP<br>PRE                            | 867,41              | 905,44               | 755,19              | 806,26              | 821,71               | 901,83              | 759,36               |
| <b>RECEITA CORRENTE LIQUIDA = (I-II)</b>                  | <b>8.824.938,21</b> | <b>11.983.459,38</b> | <b>9.388.561,37</b> | <b>9.549.409,19</b> | <b>11.728.644,19</b> | <b>9.812.566,72</b> | <b>10.990.478,10</b> |

Relatório Resumido da Execução Orçamentária  
**Demonstrativo da Receita Corrente Líquida**  
Orçamentos Fiscal e Seguridade Social  
Janeiro/2018 a Dezembro/2018

LRF. Art. 53 inciso I - Anexo III

R\$ Unidades

ESPECIFICACAO

Jan/18

Fev/18

Mar/18

Abr/18

Mai/18

Jun/18

Jul/18

*Teresa Maria Landim Tavares***Gestor** TERESA MARIA LANDIM TAVARES**C.P.F.** 229.946.293-72**Contador** ANTONIO DE FIGUEIREDO BRITO**C.P.F.****Cont.Int.** CHARLES MACEDO ALVES**C.P.F.** 862.112.779-20

## PM-BREJO SANTO

Continuação

Relatório Resumido da Execução Orçamentária  
**Demonstrativo da Receita Corrente Líquida**  
 Orçamentos Fiscal e Seguridade Social  
 Janeiro/2018 a Dezembro/2018

LRF. Art. 53 inciso I - Anexo III

R\$ Unidades

| ESPECIFICACAO   | Ago/18               | Set/18              | Out/18               | Nov/18               | Dez/18               | Arrecadação<br>nos<br>12 Meses | Previsão<br>atualizada<br>2018 |
|---|----------------------|---------------------|----------------------|----------------------|----------------------|--------------------------------|--------------------------------|
| <b>Receitas Correntes</b>                                   | <b>10.515.719,53</b> | <b>9.588.307,30</b> | <b>10.206.499,95</b> | <b>11.938.303,88</b> | <b>18.019.110,19</b> | <b>137.564.804,40</b>          | <b>167.902.622,17</b>          |
| <b>Impostos, Taxas e Contribuições de Melhoria</b>          | <b>852.708,19</b>    | <b>849.656,08</b>   | <b>749.057,47</b>    | <b>955.331,75</b>    | <b>1.351.965,35</b>  | <b>9.814.036,45</b>            | <b>5.649.711,43</b>            |
| <b>Impostos</b>   | <b>661.315,10</b>    | <b>655.853,01</b>   | <b>573.976,06</b>    | <b>771.791,51</b>    | <b>1.124.036,75</b>  | <b>7.469.785,97</b>            | <b>4.841.361,82</b>            |
| IMPOSTO DE RENDA RETIDO NAS FONTES SOBRE RENDIMENT<br>PRE   | 151.872,44           | 201.560,83          | 45.093,38            | 289.165,23           | 363.393,53           | 2.169.985,29                   | 919.001,61                     |
| IMPOSTO DE RENDA RETIDO NAS FONTES SOBRE OUTROS RE<br>PRE   | 0,00                 | 0,00                | 0,00                 | 0,00                 | 0,00                 | 0,00                           | 961.801,60                     |
| IMP. S/ A PROPRIEDADE PREDIAL TERRITORIAL URBANA<br>PRE     | 3.465,74             | 1.714,60            | 1.673,48             | 19.425,41            | 67.628,69            | 152.071,08                     | 312.585,52                     |
| RECEITA DA DIVIDA ATIVA TRIBUTARIA<br>PRE                   | 1.319,75             | 0,00                | 0,00                 | 0,00                 | 190.922,37           | 192.242,12                     | 36.067,56                      |
| IMPOSTO S/ TRANSMISSAO INTER VIVOS DE BENS IMÓVEIS<br>PRE   | 32.228,08            | 13.637,20           | 30.065,42            | 22.682,51            | 16.227,42            | 203.143,44                     | 120.225,20                     |
| IMPOSTO SOBRE SERVICOS DE QUALQUER NATUREZA<br>PRE          | 472.429,09           | 438.940,38          | 497.143,78           | 440.518,36           | 485.864,74           | 4.752.344,04                   | 2.491.680,33                   |
| <b>Taxas</b>  | <b>191.393,09</b>    | <b>193.803,07</b>   | <b>175.081,41</b>    | <b>183.540,24</b>    | <b>227.928,60</b>    | <b>2.344.250,48</b>            | <b>808.349,61</b>              |
| TAXA DE FISCALIZAÇÃO DE VIGILANCIA SANITARIA<br>PRE         | 3.328,00             | 167,00              | 438,00               | 54,00                | 81,00                | 47.460,50                      | 60.705,98                      |
| TAXAS PELO FORNECIMENTO DE AGUA - SAAEBS<br>SAAEBS          | 164.153,30           | 163.693,64          | 153.335,94           | 174.287,62           | 222.810,92           | 1.964.023,59                   | 624.713,47                     |
| OUTRAS TAXAS PELO EXERCICIO DO PODER DE POLICIA<br>PRE      | 15.415,92            | 21.930,77           | 12.600,79            | 612,20               | 768,08               | 161.562,70                     | 96.180,16                      |
| TAXA DE CEMITERIOS<br>PRE                                   | 3.060,00             | 5.814,00            | 3.060,00             | 2.907,00             | 1.530,00             | 31.814,00                      | 10.700,00                      |
| ALVARA<br>PRE   | 5.435,87             | 2.197,66            | 5.646,68             | 5.679,42             | 2.738,60             | 139.389,69                     | 16.050,00                      |
| <b>Contribuições</b>  | <b>103.706,68</b>    | <b>105.956,98</b>   | <b>108.098,60</b>    | <b>134.753,08</b>    | <b>1.445.926,95</b>  | <b>2.865.215,07</b>            | <b>1.300.430,28</b>            |
| <b>Contribuição para o Custeio do Serviço de Iluminação</b> | <b>103.706,68</b>    | <b>105.956,98</b>   | <b>108.098,60</b>    | <b>134.753,08</b>    | <b>1.445.926,95</b>  | <b>2.865.215,07</b>            | <b>1.300.430,28</b>            |
| CONTRIBUICAO PARA CUSTEIO DE SERVICOS DE ILUMINACA<br>PRE   | 103.706,68           | 105.956,98          | 108.098,60           | 134.753,08           | 1.445.926,95         | 2.865.215,07                   | 1.300.430,28                   |
| <b>Receita Patrimonial</b>                                  | <b>361.142,63</b>    | <b>97.983,62</b>    | <b>102.528,07</b>    | <b>100.288,06</b>    | <b>113.011,58</b>    | <b>1.550.904,49</b>            | <b>1.825.856,56</b>            |
| <b>Valores Mobiliários</b>                                  | <b>177.508,63</b>    | <b>97.566,62</b>    | <b>102.231,07</b>    | <b>99.156,46</b>     | <b>107.865,57</b>    | <b>1.324.936,06</b>            | <b>1.705.631,36</b>            |
| Receita de Remuneração de Depósitos de Poupança<br>FME      | 0,00                 | 0,00                | 0,00                 | 0,00                 | 0,00                 | 0,00                           | 170.130,00                     |
| Receita de Remuneração de Depósitos de Poupança<br>FMS      | 0,00                 | 0,00                | 0,00                 | 0,00                 | 0,00                 | 0,00                           | 96.180,16                      |
| RENDIMENTOS DE APLICACAO DE RECURSOS PROPRIOS<br>FMAS       | 2,16                 | 0,00                | 9,31                 | 8,50                 | 7,86                 | 85,97                          | 60.112,60                      |
| Receita de Remuneração de Depósitos de Poupança<br>FMAS     | 0,00                 | 0,00                | 0,00                 | 0,00                 | 0,00                 | 0,00                           | 96.180,16                      |
| REMUNERACAO DEPOSITO BANCARIO NAO VINCULADO<br>PRE          | 1.396,86             | 354,30              | 487,97               | 619,97               | 1.166,29             | 114.192,14                     | 96.180,16                      |

Relatório Resumido da Execução Orçamentária  
**Demonstrativo da Receita Corrente Líquida**  
 Orçamentos Fiscal e Seguridade Social  
 Janeiro/2018 a Dezembro/2018

LRF. Art. 53 inciso I - Anexo III

R\$ Unidades

| ESPECIFICAÇÃO   | Ago/18              | Set/18              | Out/18              | Nov/18               | Dez/18               | Arrecadação nos 12 Meses | Previsão atualizada 2018 |
|---|---------------------|---------------------|---------------------|----------------------|----------------------|--------------------------|--------------------------|
| RECEITA DE REMUNERACAO OUTROS DEPOSITOS BANCARIOS                                       |                     |                     |                     |                      |                      |                          |                          |
| FME   | 4.681,11            | 1.112,80            | 3.217,80            | 1.591,08             | 11.984,20            | 54.524,00                | 396.970,00               |
| RENDIMENTOS DE APLICAÇÃO DE RECURSOS VINCULADOS   |                     |                     |                     |                      |                      |                          |                          |
| FMAS  | 693,53              | 619,17              | 558,66              | 492,30               | 456,46               | 8.920,02                 | 160.500,00               |
| Receita de Remuneração de Depósitos de Poupança   |                     |                     |                     |                      |                      |                          |                          |
| PRE   | 0,00                | 0,00                | 0,00                | 0,00                 | 0,00                 | 0,00                     | 96.180,16                |
| RENDIMENTOS DE APLICAÇÃO DE RECURSOS VINCULADOS   |                     |                     |                     |                      |                      |                          |                          |
| FMS   | 3.813,35            | 3.112,73            | 3.260,27            | 3.332,88             | 3.528,31             | 48.431,72                | 160.500,00               |
| RENDIMENTOS DE APLICAÇÃO DE RECURSOS PRÓPRIOS   |                     |                     |                     |                      |                      |                          |                          |
| PRE   | 598,96              | 622,97              | 696,62              | 346,27               | 414,18               | 9.552,43                 | 60.112,60                |
| RECEITA REMUNERACAO DEPOSITOS BANC.DE RECUR.VIN.-                                       |                     |                     |                     |                      |                      |                          |                          |
| PRE   | 166.249,10          | 91.698,41           | 93.918,97           | 92.725,49            | 90.203,48            | 1.088.314,57             | 60.112,60                |
| RECEITA DE REMUNERACAO OUTROS DEPOSITOS BANCARIOS                                       |                     |                     |                     |                      |                      |                          |                          |
| PRE   | 0,00                | 0,00                | 0,00                | 0,00                 | 0,00                 | 0,00                     | 60.112,60                |
| Receita de Remuneração de Depósitos de Poupança   |                     |                     |                     |                      |                      |                          |                          |
| SAAEBS  | 0,00                | 0,00                | 0,00                | 0,00                 | 0,00                 | 0,00                     | 96.180,16                |
| RENDIMENTOS DE APLICAÇÕES FINANCEIRAS - REC. PROPRIOS                                   |                     |                     |                     |                      |                      |                          |                          |
| SAAEBS  | 73,56               | 46,24               | 81,47               | 39,97                | 104,79               | 915,21                   | 96.180,16                |
| <b>Demais Receitas Patrimoniais</b>   | <b>183.634,00</b>   | <b>417,00</b>       | <b>297,00</b>       | <b>1.131,60</b>      | <b>5.146,01</b>      | <b>225.968,43</b>        | <b>120.225,20</b>        |
| OUTRAS RECEITAS PATRIMONIAIS  |                     |                     |                     |                      |                      |                          |                          |
| PRE   | 183.634,00          | 417,00              | 297,00              | 1.131,60             | 5.146,01             | 225.968,43               | 120.225,20               |
| <b>Receita de Serviços</b>  | <b>917,25</b>       | <b>580,00</b>       | <b>857,85</b>       | <b>1.009,25</b>      | <b>60,00</b>         | <b>142.167,80</b>        | <b>3.219.188,53</b>      |
| <b>Serviços Administrativos e Comerciais Gerais</b>                                     | <b>917,25</b>       | <b>580,00</b>       | <b>857,85</b>       | <b>1.009,25</b>      | <b>60,00</b>         | <b>11.042,80</b>         | <b>16.050,00</b>         |
| SERVICOS ADMINISTRATIVOS  |                     |                     |                     |                      |                      |                          |                          |
| PRE   | 917,25              | 580,00              | 857,85              | 1.009,25             | 60,00                | 11.042,80                | 16.050,00                |
| <b>Outros Serviços</b>  | <b>0,00</b>         | <b>0,00</b>         | <b>0,00</b>         | <b>0,00</b>          | <b>0,00</b>          | <b>131.125,00</b>        | <b>3.203.138,53</b>      |
| SERVICOS DE ABATE DE ANIMAIS  |                     |                     |                     |                      |                      |                          |                          |
| PRE   | 0,00                | 0,00                | 0,00                | 0,00                 | 0,00                 | 131.125,00               | 16.050,00                |
| Serviços de Captação, Adução, Tratamento, Reserva e Distribuição de Água.               |                     |                     |                     |                      |                      |                          |                          |
| SAAEBS  | 0,00                | 0,00                | 0,00                | 0,00                 | 0,00                 | 0,00                     | 2.778.776,54             |
| OUTROS SERVICOS   |                     |                     |                     |                      |                      |                          |                          |
| SAAEBS  | 0,00                | 0,00                | 0,00                | 0,00                 | 0,00                 | 0,00                     | 408.311,99               |
| <b>Transferências Correntes</b>   | <b>9.129.734,79</b> | <b>8.343.087,07</b> | <b>9.061.511,91</b> | <b>10.717.147,75</b> | <b>15.050.069,96</b> | <b>122.244.455,81</b>    | <b>153.800.324,14</b>    |
| <b>Transferências da União e de suas Entidades</b>                                      | <b>4.872.222,95</b> | <b>4.087.479,88</b> | <b>4.647.281,19</b> | <b>6.011.839,94</b>  | <b>9.506.247,76</b>  | <b>64.995.468,17</b>     | <b>91.207.522,62</b>     |
| COTA-PARTE DO F.P.M.  |                     |                     |                     |                      |                      |                          |                          |
| PRE   | 2.189.507,13        | 1.651.327,94        | 1.875.897,83        | 2.356.350,81         | 2.885.336,34         | 27.880.773,17            | 26.086.600,00            |
| Cota-Parte do Fundo de Participação do Municípios – 1% Cota entregue no mês de dezembro |                     |                     |                     |                      |                      |                          |                          |
| PRE   | 0,00                | 0,00                | 0,00                | 0,00                 | 1.238.293,56         | 1.238.293,56             | 1.701.300,00             |
| Cota-Parte do Fundo de Participação dos Municípios - 1% Cota entregue no mês de JULHO   |                     |                     |                     |                      |                      |                          |                          |
| PRE   | 0,00                | 0,00                | 0,00                | 0,00                 | 0,00                 | 1.208.144,32             | 0,00                     |
| COTA-PARTE DO I.P.T.R.  |                     |                     |                     |                      |                      |                          |                          |
| PRE   | 102,06              | 1.073,23            | 3.218,95            | 481,48               | 355,67               | 6.020,75                 | 96.180,16                |



Relatório Resumido da Execução Orçamentária  
**Demonstrativo da Receita Corrente Líquida**  
 Orçamentos Fiscal e Seguridade Social  
 Janeiro/2018 a Dezembro/2018

LRF. Art. 53 inciso I - Anexo III

R\$ Unidades

| E S P E C I F I C A C A O  |      | Ago/18              | Set/18              | Out/18              | Nov/18              | Dez/18              | Arrecadação          | Previsão             |
|--|------|---------------------|---------------------|---------------------|---------------------|---------------------|----------------------|----------------------|
|  |      |                     |                     |                     |                     |                     | nos                  | atualizada           |
|  |      |                     |                     |                     |                     |                     | 12 Meses             | 2018                 |
| TRANSF DA COMPENSACAO FINANCEIRA   | PRE  | 0,00                | 0,00                | 0,00                | 0,00                | 0,00                | 0,00                 | 601.126,00           |
| COTA DE DISTRIBUICAO DO SIMPLES NACIONAL   | PRE  | 31.789,44           | 31.077,34           | 29.307,03           | 30.215,43           | 31.145,31           | 317.844,37           | 180.337,80           |
| COTA-PARTE DO FUNDO ESPECIAL DO 75/96  | PRE  | 41.318,59           | 43.298,65           | 41.500,92           | 52.477,26           | 48.268,35           | 463.752,92           | 145.953,39           |
| Transferências do Salário-Educação   | FME  | 143.342,30          | 143.646,46          | 147.546,90          | 236.484,27          | 159.148,91          | 2.046.164,49         | 1.202.252,00         |
| Transferências Diretas do FNDE referentes ao Programa Dinheiro Direto na Escola – PDDE                   | FME  | 0,00                | 0,00                | 0,00                | 0,00                | 0,00                | 0,00                 | 453.680,00           |
| Transferências Diretas do FNDE referentes ao Programa Nacional de Alimentação Escolar – PNAE             | FME  | 273.656,40          | 132.437,40          | 132.437,40          | 132.437,40          | 132.437,40          | 1.324.374,00         | 1.202.252,00         |
| Transferências Diretas do FNDE referentes ao Programa Nacional de Apoio ao Transporte do Escolar – PNATE | FME  | 52.733,09           | 52.733,09           | 105.466,18          | 52.733,09           | 0,00                | 518.542,05           | 1.202.252,00         |
| Outras Transferências Diretas do Fundo Nacional do Desenvolvimento da Educação – FNDE                    | FME  | 0,00                | 0,00                | 0,00                | 0,00                | 807.791,97          | 807.791,97           | 6.730.419,45         |
| TRANSF. FINANCEIRA - L.C. N. 87/96   | PRE  | 2.511,18            | 2.511,18            | 2.511,18            | 2.511,18            | 2.511,18            | 30.134,16            | 762.118,70           |
| Transferência de Recursos do Sistema Único de Saúde – SUS – Repasses Fundo a Fundo                       | FMS  | 1.942.769,21        | 1.891.985,52        | 2.000.120,73        | 3.108.789,99        | 4.041.789,95        | 27.618.818,48        | 30.721.593,65        |
| Transferências de Recursos do Fundo Nacional de Assistência Social – FNAS                                | FMAS | 194.399,95          | 137.328,17          | 130.350,31          | 39.296,03           | 159.127,12          | 1.354.700,82         | 4.201.099,13         |
| OUTRAS TRANSF. DE CONVÊNIOS COM A UNIAO  | FMAS | 0,00                | 0,00                | 0,00                | 0,00                | 0,00                | 0,00                 | 2.655.226,74         |
| OUTRAS TRANSF. DE CONVÊNIOS COM A UNIAO  | FME  | 0,00                | 0,00                | 178.900,66          | 0,00                | 0,00                | 178.900,66           | 3.036.174,99         |
| OUTRAS TRANSFERENCIAS DECORRENTES DE COMPENSAÇÃO FINANCEIRA  | PRE  | 0,00                | 0,00                | 0,00                | 0,00                | 0,00                | 0,00                 | 300.563,00           |
| DEMAIS TRANSFERENCIAS DA UNIAO   | PRE  | 93,60               | 60,90               | 23,10               | 63,00               | 42,00               | 1.212,45             | 1.609.376,87         |
| OUTRAS TRANSFERENCIAS DA UNIAO   | FMS  | 0,00                | 0,00                | 0,00                | 0,00                | 0,00                | 0,00                 | 8.319.016,74         |
| <b>Transferências dos Estados e do Distrito Federal e</b>  |      | <b>1.455.692,05</b> | <b>1.654.185,00</b> | <b>1.599.734,46</b> | <b>1.652.449,35</b> | <b>2.188.086,20</b> | <b>20.042.531,44</b> | <b>24.417.085,12</b> |
| COTA-PARTE DO ICMS   | PRE  | 889.473,55          | 939.867,04          | 1.023.631,52        | 962.279,36          | 1.081.971,88        | 11.048.439,93        | 9.073.600,00         |
| COTA-PARTE DO IPVA   | PRE  | 78.962,22           | 81.779,25           | 78.463,61           | 51.434,94           | 45.063,60           | 2.308.713,20         | 1.202.252,00         |
| COTA-PARTE DO I.P.I.   | PRE  | 4.106,28            | 4.105,71            | 4.167,25            | 4.000,81            | 4.820,84            | 50.286,89            | 60.112,60            |
| C.I.D.E.   | PRE  | 0,00                | 0,00                | 10.322,08           | 0,00                | 0,00                | 74.419,34            | 120.225,20           |
| OUTRAS PARTICIPACOES RECEITA DOS ESTADOS   | FME  | 0,00                | 145.283,00          | 0,00                | 145.284,24          | 45.000,00           | 671.133,24           | 1.266.413,69         |
| OUTRAS TRANSFERENCIAS CONVENIOS DO ESTADO  | FMAS | 3.150,00            | 3.150,00            | 3.150,00            | 9.450,00            | 6.300,00            | 31.500,00            | 2.387.216,78         |
| OUTRAS TRANSFERÊNCIAS DOS ESTADOS  | FMS  | 480.000,00          | 480.000,00          | 480.000,00          | 480.000,00          | 1.004.929,88        | 5.858.038,84         | 9.618.016,00         |
| OUTRAS TRANSFERENCIAS DOS ESTADOS  | PRE  | 0,00                | 0,00                | 0,00                | 0,00                | 0,00                | 0,00                 | 689.248,85           |
| <b>Transferências de Outras Instituições Públicas</b>  |      | <b>2.801.819,79</b> | <b>2.601.422,19</b> | <b>2.814.496,26</b> | <b>3.052.858,46</b> | <b>3.355.736,00</b> | <b>37.206.456,20</b> | <b>38.175.716,40</b> |

## PM-BREJO SANTO

Continuação

Relatório Resumido da Execução Orçamentária  
**Demonstrativo da Receita Corrente Líquida**  
 Orçamentos Fiscal e Seguridade Social  
 Janeiro/2018 a Dezembro/2018

LRF. Art. 53 inciso I - Anexo III

R\$ Unidades

| ESPECIFICACAO   |        | Ago/18            | Set/18            | Out/18            | Nov/18            | Dez/18            | Arrecadação<br>nos<br>12 Meses | Previsão<br>atualizada<br>2018 |
|---|--------|-------------------|-------------------|-------------------|-------------------|-------------------|--------------------------------|--------------------------------|
| FPM-FUNDEB  | FME    | 2.801.819,79      | 2.601.422,19      | 2.814.496,26      | 3.052.858,46      | 3.355.736,00      | 37.206.456,20                  | 20.122.216,40                  |
| COMPLEMENTACAO DO FUNDEB                                  | FME    | 0,00              | 0,00              | 0,00              | 0,00              | 0,00              | 0,00                           | 18.053.500,00                  |
| <b>Outras Receitas Correntes</b>                          |        | <b>67.509,99</b>  | <b>191.043,55</b> | <b>184.446,05</b> | <b>29.773,99</b>  | <b>58.076,35</b>  | <b>948.024,78</b>              | <b>2.107.111,23</b>            |
| <b>Multas Administrativas, Contratuais e Judiciais</b>    |        | <b>0,00</b>       | <b>0,00</b>       | <b>0,00</b>       | <b>0,00</b>       | <b>0,00</b>       | <b>0,00</b>                    | <b>60.112,60</b>               |
| RECEITA DA DIVIDA ATIVA NAO TRIBUTARIA                    | PRE    | 0,00              | 0,00              | 0,00              | 0,00              | 0,00              | 0,00                           | 60.112,60                      |
| <b>Indenizações, Restituições e Ressarcimentos</b>        |        | <b>3.719,98</b>   | <b>157.732,42</b> | <b>3.462,14</b>   | <b>2.431,55</b>   | <b>5.659,26</b>   | <b>203.407,74</b>              | <b>799.020,36</b>              |
| RESTITUICOES  | PRE    | 204,57            | 154.777,32        | 1.776,60          | 0,00              | 164,93            | 160.853,21                     | 36.067,56                      |
| RESTITUICOES  | FME    | 1.220,75          | 404,40            | 494,94            | 625,79            | 136,47            | 15.351,64                      | 291.262,56                     |
| OUTRAS RESTITUICOES                                       | FMS    | 1.340,66          | 630,98            | 236,60            | 851,76            | 1.111,97          | 9.840,21                       | 143.067,56                     |
| RESTITUICOES  | FMAS   | 0,00              | 0,00              | 0,00              | 0,00              | 0,00              | 0,00                           | 36.067,56                      |
| OUTRAS RESTITUICOES                                       | FMAS   | 954,00            | 1.919,72          | 954,00            | 954,00            | 954,00            | 14.070,79                      | 53.307,40                      |
| OUTRAS RESTITUICOES                                       | SAAEBS | 0,00              | 0,00              | 0,00              | 0,00              | 0,00              | 0,00                           | 36.067,56                      |
| INDENIZACOES E RESTITUICOES                               | PRE    | 0,00              | 0,00              | 0,00              | 0,00              | 3.291,89          | 3.291,89                       | 60.112,60                      |
| OUTRAS INDENIZACOES                                       | FMS    | 0,00              | 0,00              | 0,00              | 0,00              | 0,00              | 0,00                           | 143.067,56                     |
| <b>Demais Receitas Correntes</b>                          |        | <b>63.790,01</b>  | <b>33.311,13</b>  | <b>180.983,91</b> | <b>27.342,44</b>  | <b>52.417,09</b>  | <b>744.617,04</b>              | <b>1.247.978,27</b>            |
| OUTRAS RECEITAS (CORRENTES)                               | PRE    | 63.790,01         | 33.211,13         | 180.983,91        | 27.342,44         | 52.417,09         | 743.741,04                     | 841.576,40                     |
| RECEITAS DIVERSAS   | FMAS   | 0,00              | 0,00              | 0,00              | 0,00              | 0,00              | 776,00                         | 406.401,87                     |
| Outras Receitas - Primárias - Principal                   | FME    | 0,00              | 100,00            | 0,00              | 0,00              | 0,00              | 100,00                         | 0,00                           |
| <b>Renúncia</b>   |        | <b>632.932,45</b> | <b>536.132,85</b> | <b>597.578,04</b> | <b>675.411,68</b> | <b>804.011,89</b> | <b>8.264.873,30</b>            | <b>-7.375.884,07</b>           |
| <b>Deduções do Fundeb</b>                                 |        | <b>632.932,45</b> | <b>536.132,85</b> | <b>597.578,04</b> | <b>675.411,68</b> | <b>804.011,89</b> | <b>8.264.873,30</b>            | <b>-7.375.884,07</b>           |
| <b>Dedução para a formação do FUNDEB - Transferências</b> |        | <b>632.932,45</b> | <b>536.132,85</b> | <b>597.578,04</b> | <b>675.411,68</b> | <b>804.011,89</b> | <b>8.264.873,30</b>            | <b>-7.375.884,07</b>           |
| DEDUCAO FPM   | PRE    | 437.901,40        | 330.265,57        | 375.179,54        | 471.270,13        | 577.067,24        | 5.576.154,33                   | -5.217.320,00                  |
| DEDUTORA ITR  | PRE    | 20,40             | 214,64            | 643,78            | 96,29             | 71,13             | 1.204,05                       | -19.236,03                     |
| DEDUCAO FUNDEB - ICMS-DESONERA                            | PRE    | 502,23            | 502,23            | 502,23            | 502,23            | 502,23            | 6.026,76                       | -72.135,12                     |

Relatório Resumido da Execução Orçamentária  
**Demonstrativo da Receita Corrente Líquida**  
 Orçamentos Fiscal e Seguridade Social  
 Janeiro/2018 a Dezembro/2018

LRF. Art. 53 inciso I - Anexo III

R\$ Unidades

| E S P E C I F I C A C A O                |     | Ago/18                | Set/18              | Out/18              | Nov/18               | Dez/18               | Arrecadação<br>nos<br>12 Meses | Previsão<br>atualizada<br>2018 |
|--|-----|-----------------------|---------------------|---------------------|----------------------|----------------------|--------------------------------|--------------------------------|
|  |     | DEDUCAO FUNDEB - ICMS | PRE                 | 177.894,71          | 187.973,40           | 204.726,31           | 192.455,88                     | 216.394,39                     |
| DEDUÇÃO DO FUNDEB IPVA                   | PRE | 15.792,45             | 16.355,86           | 15.692,73           | 10.286,99            | 9.012,73             | 461.742,71                     | -240.450,40                    |
| DEDUCAO FUNDEB- IPI EXP                  | PRE | 821,26                | 821,15              | 833,45              | 800,16               | 964,17               | 10.057,39                      | -12.022,52                     |
| <b>RECEITA CORRENTE LIQUIDA = (I-II)</b> |     | <b>9.882.787,08</b>   | <b>9.052.174,45</b> | <b>9.608.921,91</b> | <b>11.262.892,20</b> | <b>17.215.098,30</b> | <b>129.299.931,10</b>          | <b>160.526.738,10</b>          |

*Teresa Maria Landim Tavares*

**Gestor** TERESA MARIA LANDIM TAVARES  
**C.P.F.** 229.946.293-72

**Contador** ANTONIO DE FIGUEIREDO BRITO  
**C.P.F.**

**Cont.Int.** CHARLES MACEDO ALVES  
**C.P.F.** 862.112.779-26

**PM-BREJO SANTO**

Relatório Resumido da Execução Orçamentária

**Balço Orçamentário - Receitas**

Orçamentos Fiscal e Seguridade Social

Janeiro/2018 a Dezembro/2018

LRF. Art. 52 inciso I, alíneas "a" e "b" do inciso II e parágraf. 1º - Anexo I

R\$ Unidades

| RECEITAS   | Previsão              | Previsão              | Realizada no Bimestre |              | Realizada até o Bimestre |               | Saldo                |
|--|-----------------------|-----------------------|-----------------------|--------------|--------------------------|---------------|----------------------|
|  | Inicial               | Atualizada            | Valor                 | (%)          | Valor                    | (%)           | a Realizar           |
|  |                       | (a)                   | (b)                   | (b/a)        | (c)                      | (c/a)         | (a-c)                |
| <b>Receitas Correntes</b>                          | <b>167.902.622,17</b> | <b>167.902.622,17</b> | <b>29.957.414,07</b>  | <b>7,11</b>  | <b>137.564.804,40</b>    | <b>81,93</b>  | <b>30.337.817,77</b> |
| <b>Impostos, Taxas e Contribuições de Melhoria</b> | <b>5.649.711,43</b>   | <b>5.649.711,43</b>   | <b>2.307.297,10</b>   | <b>16,91</b> | <b>9.814.036,45</b>      | <b>173,71</b> | <b>-4.164.325,02</b> |
| <b>Impostos</b>                                    | <b>4.841.361,82</b>   | <b>4.841.361,82</b>   | <b>1.895.828,26</b>   | <b>15,94</b> | <b>7.469.785,97</b>      | <b>154,29</b> | <b>-2.628.424,15</b> |
| IMPOSTO DE RENDA RETIDO NAS FONTES SOBRE PRE       | 919.001,61            | 919.001,61            | 652.558,76            | 39,86        | 2.169.985,29             | 3,12          | -                    |
| IMPOSTO DE RENDA RETIDO NAS FONTES SOBRE PRE       | 961.801,60            | 961.801,60            | 0,00                  | 0,00         | 0,00                     | 0,00          | 961.801,60           |
| IMP. S/ A PROPRIEDADE PREDIAL TERRITORIA PRE       | 312.585,52            | 312.585,52            | 87.054,10             | 21,70        | 152.071,08               | 18,65         | 160.514,44           |
| RECEITA DA DIVIDA ATIVA TRIBUTARIA PRE             | 36.067,56             | 36.067,56             | 190.922,37            | 529,35       | 192.242,12               | 533,01        | -156.174,56          |
| IMPOSTO S/ TRANSMISSAO INTER VIVOS DE BE PRE       | 120.225,20            | 120.225,20            | 38.909,93             | 13,69        | 203.143,44               | 168,97        | -82.918,24           |
| IMPOSTO SOBRE SERVICOS DE QUALQUER NATUR PRE       | 2.491.680,33          | 2.491.680,33          | 926.383,10            | 19,68        | 4.752.344,04             | 190,73        | -                    |
| <b>Taxas</b>                                       | <b>808.349,61</b>     | <b>808.349,61</b>     | <b>411.468,84</b>     | <b>22,71</b> | <b>2.344.250,48</b>      | <b>290,00</b> | <b>-1.535.900,87</b> |
| TAXAS PELO FORNECIMENTO DE AGUA - SAAEBS SAAEBS    | 624.713,47            | 624.713,47            | 397.098,54            | 35,95        | 1.964.023,59             | 314,39        | -                    |
| TAXA DE FISCALIZACAO DE VIGILANCIA SANIT PRE       | 60.705,98             | 60.705,98             | 135,00                | 0,13         | 47.460,50                | 78,18         | 13.245,48            |
| OUTRAS TAXAS PELO EXERCICIO DO PODER DE PRE        | 96.180,16             | 96.180,16             | 1.380,28              | 0,80         | 161.562,70               | 167,98        | -65.382,54           |
| TAXA DE CEMITERIOS PRE                             | 10.700,00             | 10.700,00             | 4.437,00              | 14,57        | 31.814,00                | 297,33        | -21.114,00           |
| ALVARA PRE   | 16.050,00             | 16.050,00             | 8.418,02              | 17,42        | 139.389,69               | 868,47        | -123.339,69          |
| <b>Contribuições</b>                               | <b>1.300.430,28</b>   | <b>1.300.430,28</b>   | <b>1.580.680,03</b>   | <b>10,36</b> | <b>2.865.215,07</b>      | <b>220,33</b> | <b>-1.564.784,79</b> |
| <b>Contribuição para o Custeio do Serv</b>         | <b>1.300.430,28</b>   | <b>1.300.430,28</b>   | <b>1.580.680,03</b>   | <b>10,36</b> | <b>2.865.215,07</b>      | <b>220,33</b> | <b>-1.564.784,79</b> |
| CONTRIBUICAO PARA CUSTEIO DE SERVICOS DE PRE       | 1.300.430,28          | 1.300.430,28          | 1.580.680,0           | 111,29       | 2.865.215,07             | 220,33        | -                    |
| <b>Receita Patrimonial</b>                         | <b>1.825.856,56</b>   | <b>1.825.856,56</b>   | <b>213.299,64</b>     | <b>5,49</b>  | <b>1.550.904,49</b>      | <b>84,94</b>  | <b>274.952,07</b>    |
| <b>Valores Mobiliários</b>                         | <b>1.705.631,36</b>   | <b>1.705.631,36</b>   | <b>207.022,03</b>     | <b>5,81</b>  | <b>1.324.936,06</b>      | <b>77,68</b>  | <b>380.695,30</b>    |
| RENDIMENTOS DE APLICACAO DE RECURSOS PRO FMAS      | 60.112,60             | 60.112,60             | 16,36                 | 0,01         | 85,97                    | 0,14          | 60.026,63            |
| Receita de Remuneração de Depósitos de P FME       | 170.130,00            | 170.130,00            | 0,00                  | 0,00         | 0,00                     | 0,00          | 170.130,00           |
| Receita de Remuneração de Depósitos de P FMS       | 96.180,16             | 96.180,16             | 0,00                  | 0,00         | 0,00                     | 0,00          | 96.180,16            |
| Receita de Remuneração de Depósitos de P FMAS      | 96.180,16             | 96.180,16             | 0,00                  | 0,00         | 0,00                     | 0,00          | 96.180,16            |
| RECEITA DE REMUNERACAO OUTROS DEPOSITOS FME        | 396.970,00            | 396.970,00            | 13.575,28             | 3,02         | 54.524,00                | 13,74         | 342.446,00           |
| RENDIMENTOS DE APLICACAO DE RECURSOS VIN FMAS      | 160.500,00            | 160.500,00            | 948,76                | 0,29         | 8.920,02                 | 5,56          | 151.579,98           |
| REMUNERACAO DEPOSITO BANCARIO NAO VINCUL PRE       | 96.180,16             | 96.180,16             | 1.786,26              | 1,22         | 114.192,14               | 118,73        | -18.011,98           |
| RENDIMENTOS DE APLICACAO DE RECURSOS VIN FMS       | 160.500,00            | 160.500,00            | 6.861,19              | 2,22         | 48.431,72                | 30,18         | 112.068,28           |
| Receita de Remuneração de Depósitos de P PRE       | 96.180,16             | 96.180,16             | 0,00                  | 0,00         | 0,00                     | 0,00          | 96.180,16            |

**PM-BREJO SANTO**

Relatório Resumido da Execução Orçamentária

**Balço Orçamentário - Receitas**

Orçamentos Fiscal e Seguridade Social

Janeiro/2018 a Dezembro/2018

LRF. Art. 52 inciso I, alíneas "a" e "b" do inciso II e parágraf. 1º - Anexo I

R\$ Unidades

| RECEITAS  | Previsão              | Previsão              | Realizada no Bimestre | Realizada até o Bimestre |                       |               | Saldo                |
|---|-----------------------|-----------------------|-----------------------|--------------------------|-----------------------|---------------|----------------------|
|   | Inicial               | Atualizada            | Valor                 | (%)                      | Valor                 | (%)           | a Realizar           |
|   |                       | (a)                   | (b)                   | (b/a)                    | (c)                   | (c/a)         | (a-c)                |
| RENDIMENTOS DE APLICAÇÃO DE RECURSOS PRÓPRE     | 60.112,60             | 60.112,60             | 760,45                | 0,69                     | 9.552,43              | 15,89         | 50.560,17            |
| RECEITA REMUNERACAO DEPOSITOS BANC.DE REPRE     | 60.112,60             | 60.112,60             | 182.928,97            | 151,60                   | 1.088.314,57          | 810,46        | -                    |
| RECEITA DE REMUNERACAO OUTROS DEPOSITOS PRE     | 60.112,60             | 60.112,60             | 0,00                  | 0,00                     | 0,00                  | 0,00          | 60.112,60            |
| Receita de Remuneração de Depósitos de P SAAEBS | 96.180,16             | 96.180,16             | 0,00                  | 0,00                     | 0,00                  | 0,00          | 96.180,16            |
| RENDIMENTOS DE APLICAÇÕES FINANCEIRAS - SAAEBS  | 96.180,16             | 96.180,16             | 144,76                | 0,11                     | 915,21                | 0,95          | 95.264,95            |
| <b>Demais Receitas Patrimoniais</b>             | <b>120.225,20</b>     | <b>120.225,20</b>     | <b>6.277,61</b>       | <b>0,94</b>              | <b>225.968,43</b>     | <b>187,95</b> | <b>-105.743,23</b>   |
| OUTRAS RECEITAS PATRIMONIAIS PRE                | 120.225,20            | 120.225,20            | 6.277,61              | 4,29                     | 225.968,43            | 187,95        | -105.743,23          |
| <b>Receita de Serviços</b>                      | <b>3.219.188,53</b>   | <b>3.219.188,53</b>   | <b>1.069,25</b>       | <b>0,03</b>              | <b>142.167,80</b>     | <b>4,42</b>   | <b>3.077.020,73</b>  |
| <b>Serviços Administrativos e Comercia</b>      | <b>16.050,00</b>      | <b>16.050,00</b>      | <b>1.069,25</b>       | <b>6,29</b>              | <b>11.042,80</b>      | <b>68,80</b>  | <b>5.007,20</b>      |
| SERVICOS ADMINISTRATIVOS PRE                    | 16.050,00             | 16.050,00             | 1.069,25              | 0,44                     | 11.042,80             | 68,80         | 5.007,20             |
| <b>Outros Serviços</b>                          | <b>3.203.138,53</b>   | <b>3.203.138,53</b>   | <b>0,00</b>           | <b>6,29</b>              | <b>131.125,00</b>     | <b>4,09</b>   | <b>3.072.013,53</b>  |
| Serviços de Captação, Adução, Tratamento SAAEBS | 2.778.776,54          | 2.778.776,54          | 0,00                  | 0,00                     | 0,00                  | 0,00          | 2.778.776,54         |
| SERVICOS DE ABATE DE ANIMAIS PRE                | 16.050,00             | 16.050,00             | 0,00                  | 0,00                     | 131.125,00            | 16,98         | -115.075,00          |
| OUTROS SERVICOS SAAEBS                          | 408.311,99            | 408.311,99            | 0,00                  | 0,00                     | 0,00                  | 0,00          | 408.311,99           |
| <b>Transferências Correntes</b>                 | <b>153.800.324,14</b> | <b>153.800.324,14</b> | <b>25.767.217,71</b>  | <b>6,97</b>              | <b>122.244.455,81</b> | <b>79,48</b>  | <b>31.555.868,33</b> |
| <b>Transferências da União e de suas E</b>      | <b>91.207.522,62</b>  | <b>91.207.522,62</b>  | <b>15.518.087,70</b>  | <b>6,59</b>              | <b>64.995.468,17</b>  | <b>71,26</b>  | <b>26.212.054,45</b> |
| COTA-PARTE DO F.P.M. PRE                        | 26.086.600,00         | 26.086.600,00         | 5.241.687,1           | 11,15                    | 27.880.773,17         | 8             | -                    |
| Cota-Parte do Fundo de Participação do M PRE    | 1.701.300,00          | 1.701.300,00          | 1.238.293,5           | 72,79                    | 1.238.293,56          | 72,79         | 463.006,44           |
| Cota-Parte do Fundo de Participação dos PRE     | 0,00                  | 0,00                  | 0,00                  | 0,00                     | 1.208.144,32          | 0,00          | -                    |
| COTA-PARTE DO I.P.T.R. PRE                      | 96.180,16             | 96.180,16             | 837,15                | 0,37                     | 6.020,75              | 6,26          | 90.159,41            |
| TRANSF DA COMPENSACAO FINANCEIRA PRE            | 601.126,00            | 601.126,00            | 0,00                  | 0,00                     | 0,00                  | 0,00          | 601.126,00           |
| COTA DE DISTRIBUICAO DO SIMPLES NACIONAL PRE    | 180.337,80            | 180.337,80            | 61.360,74             | 17,44                    | 317.844,37            | 76,25         | -137.506,57          |
| COTA-PARTE DO FUNDO ESPECIAL DO 75/96 PRE       | 145.953,39            | 145.953,39            | 100.745,61            | 33,43                    | 463.752,92            | 317,74        | -317.799,53          |
| Transferências do Salário-Educação FME          | 1.202.252,00          | 1.202.252,00          | 395.633,18            | 13,43                    | 2.046.164,49          | 170,19        | -843.912,49          |
| Transferências Diretas do FNDE referente FME    | 453.680,00            | 453.680,00            | 0,00                  | 0,00                     | 0,00                  | 0,00          | 453.680,00           |
| Transferências Diretas do FNDE referente FME    | 1.202.252,00          | 1.202.252,00          | 264.874,80            | 11,13                    | 1.324.374,00          | ,16           | -122.122,00          |
| Transferências Diretas do FNDE referente FME    | 1.202.252,00          | 1.202.252,00          | 52.733,09             | 0,04                     | 518.542,05            | 43,13         | 683.709,95           |
| Outras Transferências Diretas do Fundo N FME    | 6.730.419,45          | 6.730.419,45          | 807.791,97            | 12,00                    | 807.791,97            | 12,00         | 5.922.627,48         |

**PM-BREJO SANTO**

Relatório Resumido da Execução Orçamentária

**Balço Orçamentário - Receitas**

Orçamentos Fiscal e Seguridade Social

Janeiro/2018 a Dezembro/2018

LRF. Art. 52 inciso I, alíneas "a" e "b" do inciso II e parágraf. 1º - Anexo I

R\$ Unidades

| RECEITAS                                    |        | Previsão             | Previsão             | Realizada no Bimestre | Realizada até o Bimestre | Saldo                |              |                     |
|---|--------|----------------------|----------------------|-----------------------|--------------------------|----------------------|--------------|---------------------|
|   |        | Inicial              | Atualizada           | Valor                 | Valor                    | a Realizar           |              |                     |
|   |        |                      | (a)                  | (b)                   | (%)                      | (c)                  | (c/a)        | (a-c)               |
| TRANSF. FINANCEIRA - L.C. N. 87/96          | PRE    | 762.118,70           | 762.118,70           | 5.022,36              | 0,33                     | 30.134,16            | 3,95         | 731.984,54          |
| Transferência de Recursos do Sistema Úni    | FMS    | 30.721.593,65        | 30.721.593,65        | 7.150.579,9           | 13,26                    | 27.618.818,48        | 89,90        | 3.102.775,17        |
| Transferências de Recursos do Fundo Naci    | FMAS   | 4.201.099,13         | 4.201.099,13         | 198.423,15            | 3,80                     | 1.354.700,82         | 32,25        | 2.846.398,31        |
| OUTRAS TRANSF. DE CONVÊNIO COM A UNIAO      | FMAS   | 2.655.226,74         | 2.655.226,74         | 0,00                  | 0,00                     | 0,00                 | 0,00         | 2.655.226,74        |
| OUTRAS TRANSF. DE CONVÊNIO COM A UNIAO      | FME    | 3.036.174,99         | 3.036.174,99         | 0,00                  | 0,00                     | 178.900,66           | 5,89         | 2.857.274,33        |
| OUTRAS TRANSFERENCIAS DECORRENTES DE COM    | PRE    | 300.563,00           | 300.563,00           | 0,00                  | 0,00                     | 0,00                 | 0,00         | 300.563,00          |
| DEMAIS TRANSFERENCIAS DA UNIAO              | PRE    | 1.609.376,87         | 1.609.376,87         | 105,00                | 0,00                     | 1.212,45             | 0,08         | 1.608.164,42        |
| OUTRAS TRANSFERENCIAS DA UNIAO              | FMS    | 8.319.016,74         | 8.319.016,74         | 0,00                  | 0,00                     | 0,00                 | 0,00         | 8.319.016,74        |
| <b>Transferências dos Estados e do Dis</b>  |        | <b>24.417.085,12</b> | <b>24.417.085,12</b> | <b>3.840.535,55</b>   | <b>6,77</b>              | <b>20.042.531,44</b> | <b>82,08</b> | <b>4.374.553,68</b> |
| COTA-PARTE DO ICMS                          | PRE    | 9.073.600,00         | 9.073.600,00         | 2.044.251,2           | 12,03                    | 11.048.439,93        | 6            | -                   |
| COTA-PARTE DO IPVA                          | PRE    | 1.202.252,00         | 1.202.252,00         | 96.498,54             | 3,79                     | 2.308.713,20         | 192,03       | -                   |
| COTA-PARTE DO I.P.I.                        | PRE    | 60.112,60            | 60.112,60            | 8.821,65              | 8,09                     | 50.286,89            | 83,65        | 9.825,71            |
| C.I.D.E.                                    | PRE    | 120.225,20           | 120.225,20           | 0,00                  | 0,00                     | 74.419,34            | 61,90        | 45.805,86           |
| OUTRAS TRANSFERENCIAS CONVENIOS DO ESTAD    | FMAS   | 2.387.216,78         | 2.387.216,78         | 15.750,00             | 0,27                     | 31.500,00            | 1,32         | 2.355.716,78        |
| OUTRAS PARTICIPACOES RECEITA DOS ESTADOS    | FME    | 1.266.413,69         | 1.266.413,69         | 190.284,24            | 3,67                     | 671.133,24           | 52,99        | 595.280,45          |
| OUTRAS TRANSFERÊNCIAS DOS ESTADOS           | FMS    | 9.618.016,00         | 9.618.016,00         | 1.484.929,8           | 10,50                    | 5.858.038,84         | 60,91        | 3.759.977,16        |
| OUTRAS TRANSFERENCIAS DOS ESTADOS           | PRE    | 689.248,85           | 689.248,85           | 0,00                  | 0,00                     | 0,00                 | 0,00         | 689.248,85          |
| <b>Transferências de Outras Instituição</b> |        | <b>38.175.716,40</b> | <b>38.175.716,40</b> | <b>6.408.594,46</b>   | <b>8,00</b>              | <b>37.206.456,20</b> | <b>97,46</b> | <b>969.260,20</b>   |
| FPM-FUNDEB                                  | FME    | 20.122.216,40        | 20.122.216,40        | 6.408.594,4           | 16,83                    | 37.206.456,20        | 10           | -                   |
| COMPLEMENTAÇÃO DO FUNDEB                    | FME    | 18.053.500,00        | 18.053.500,00        | 0,00                  | 0,00                     | 0,00                 | 0,00         | 18.053.500,00       |
| <b>Outras Receitas Correntes</b>            |        | <b>2.107.111,23</b>  | <b>2.107.111,23</b>  | <b>87.850,34</b>      | <b>1,41</b>              | <b>948.024,78</b>    | <b>44,99</b> | <b>1.159.086,45</b> |
| <b>Multas Administrativas, Contratuais</b>  |        | <b>60.112,60</b>     | <b>60.112,60</b>     | <b>0,00</b>           | <b>8,00</b>              | <b>0,00</b>          | <b>97,46</b> | <b>60.112,60</b>    |
| RECEITA DA DIVIDA ATIVA NAO TRIBUTARIA      | PRE    | 60.112,60            | 60.112,60            | 0,00                  | 0,00                     | 0,00                 | 0,00         | 60.112,60           |
| <b>Indenizações, Restituições e Ressar</b>  |        | <b>799.020,36</b>    | <b>799.020,36</b>    | <b>8.090,81</b>       | <b>0,30</b>              | <b>203.407,74</b>    | <b>25,46</b> | <b>595.612,62</b>   |
| RESTITUICOES                                | FME    | 291.262,56           | 291.262,56           | 762,26                | 0,05                     | 15.351,64            | 5,27         | 275.910,92          |
| RESTITUICOES                                | PRE    | 36.067,56            | 36.067,56            | 164,93                | 0,46                     | 160.853,21           | 445,98       | -124.785,65         |
| OUTRAS RESTITUICOES                         | SAAEBS | 36.067,56            | 36.067,56            | 0,00                  | 0,00                     | 0,00                 | 0,00         | 36.067,56           |
| OUTRAS RESTITUICOES                         | FMS    | 143.067,56           | 143.067,56           | 1.963,73              | 0,78                     | 9.840,21             | 6,88         | 133.227,35          |

**PM-BREJO SANTO**

Relatório Resumido da Execução Orçamentária

**Balço Orçamentário - Receitas**

Orçamentos Fiscal e Seguridade Social

Janeiro/2018 a Dezembro/2018

LRF. Art. 52 inciso I, alíneas "a" e "b" do inciso II e parágraf. 1º - Anexo I

R\$ Unidades

| RECEITAS                                   |        | Previsão             | Previsão             | Realizada no Bimestre | Realizada até o Bimestre | Saldo               |              |                      |
|--|--------|----------------------|----------------------|-----------------------|--------------------------|---------------------|--------------|----------------------|
|  |        | Inicial              | Atualizada           | Valor                 | Valor                    | a Realizar          |              |                      |
|  |        |                      | (a)                  | (b)                   | (%)                      | (c)                 | (c/a)        | (a-c)                |
|  |        |                      |                      | (b/a)                 |                          |                     |              |                      |
| RESTITUICOES                               | FMAS   | 36.067,56            | 36.067,56            | 0,00                  | 0,00                     | 0,00                | 0,00         | 36.067,56            |
| OUTRAS RESTITUICOES                        | FMAS   | 53.307,40            | 53.307,40            | 1.908,00              | 1,81                     | 14.070,79           | 26,40        | 39.236,61            |
| INDENIZACOES E RESTITUICOES                | PRE    | 60.112,60            | 60.112,60            | 3.291,89              | 5,48                     | 3.291,89            | 5,48         | 56.820,71            |
| OUTRAS INDENIZACOES                        | FMS    | 143.067,56           | 143.067,56           | 0,00                  | 0,00                     | 0,00                | 0,00         | 143.067,56           |
| <b>Demais Receitas Correntes</b>           |        | <b>1.247.978,27</b>  | <b>1.247.978,27</b>  | <b>79.759,53</b>      | <b>2,19</b>              | <b>744.617,04</b>   | <b>59,67</b> | <b>503.361,23</b>    |
| OUTRAS RECEITAS (CORRENTES)                | PRE    | 841.576,40           | 841.576,40           | 79.759,53             | 6,26                     | 743.741,04          | 38,37        | 97.835,36            |
| RECEITAS DIVERSAS                          | FMAS   | 406.401,87           | 406.401,87           | 0,00                  | 0,00                     | 776,00              | 0,19         | 405.625,87           |
| Outras Receitas - Primárias - Principal    | FME    | 0,00                 | 0,00                 | 0,00                  | 0,00                     | 100,00              | 0,00         | -100,00              |
| <b>Receitas de Capital</b>                 |        | <b>36.029.603,81</b> | <b>36.029.603,81</b> | <b>487.120,84</b>     | <b>1,34</b>              | <b>4.555.809,68</b> | <b>12,64</b> | <b>31.473.794,13</b> |
| <b>Alienação de Bens</b>                   |        | <b>961.801,60</b>    | <b>961.801,60</b>    | <b>0,00</b>           | <b>1,41</b>              | <b>0,00</b>         | <b>44,99</b> | <b>961.801,60</b>    |
| <b>Alienação de Bens Móveis</b>            |        | <b>360.675,60</b>    | <b>360.675,60</b>    | <b>0,00</b>           | <b>2,19</b>              | <b>0,00</b>         | <b>59,67</b> | <b>360.675,60</b>    |
| ALIENACAO DE BENS MOVEIS                   | PRE    | 360.675,60           | 360.675,60           | 0,00                  | 0,00                     | 0,00                | 0,00         | 360.675,60           |
| <b>Alienação de Bens Imóveis</b>           |        | <b>601.126,00</b>    | <b>601.126,00</b>    | <b>0,00</b>           | <b>2,19</b>              | <b>0,00</b>         | <b>59,67</b> | <b>601.126,00</b>    |
| ALIENACAO DE BENS IMOVEIS                  | PRE    | 601.126,00           | 601.126,00           | 0,00                  | 0,00                     | 0,00                | 0,00         | 601.126,00           |
| <b>Transferências de Capital</b>           |        | <b>34.534.000,61</b> | <b>34.534.000,61</b> | <b>478.846,06</b>     | <b>1,39</b>              | <b>4.515.152,91</b> | <b>13,07</b> | <b>30.018.847,70</b> |
| <b>Transferências da União e de suas E</b> |        | <b>20.468.141,74</b> | <b>20.468.141,74</b> | <b>478.846,06</b>     | <b>2,34</b>              | <b>2.997.438,93</b> | <b>14,64</b> | <b>17.470.702,81</b> |
| TRANSFERENCIAS DE CONVENIO DA UNIAO P/ O   | PRE    | 648.034,17           | 648.034,17           | 0,00                  | 0,00                     | 0,00                | 0,00         | 648.034,17           |
| TRANSFERÊNCIAS DE CONVÔNIO DA UNIÃO DEST   | PRE    | 467.560,08           | 467.560,08           | 0,00                  | 0,00                     | 0,00                | 0,00         | 467.560,08           |
| TRANSF. CONV. UNIAO ACAA SOCIAL            | FMAS   | 1.555.132,56         | 1.555.132,56         | 0,00                  | 0,00                     | 0,00                | 0,00         | 1.555.132,56         |
| OUTRAS TRANSFERÊNCIAS DA UNIÃO             | PRE    | 397.131,25           | 397.131,25           | 478.846,06            | 1,21                     | 1.837.628,93        | ,73          | -                    |
| OUTRAS TRANSFERENCIAS DA UNIAO             | FME    | 7.210.159,95         | 7.210.159,95         | 0,00                  | 0,00                     | 0,00                | 0,00         | 7.210.159,95         |
| OUTRAS TRANSFERENCIAS DA UNIAO             | SAAEBS | 1.226.558,24         | 1.226.558,24         | 0,00                  | 0,00                     | 0,00                | 0,00         | 1.226.558,24         |
| OUTRAS TRANSFERENCIAS DA UNIAO             | FMS    | 8.187.124,15         | 8.187.124,15         | 0,00                  | 0,00                     | 1.159.810,00        | ,17          | 7.027.314,15         |
| OUTRAS TRANSFERENCIAS DE CONVENIO DA UNI   | PRE    | 776.441,34           | 776.441,34           | 0,00                  | 0,00                     | 0,00                | 0,00         | 776.441,34           |
| <b>Transferências dos Estados e do Dis</b> |        | <b>14.065.858,87</b> | <b>14.065.858,87</b> | <b>0,00</b>           | <b>2,34</b>              | <b>1.517.713,98</b> | <b>10,79</b> | <b>12.548.144,89</b> |
| TRANSFERÊNCIAS DE CONVÔNIO DOS ESTADOS D   | PRE    | 288.780,93           | 288.780,93           | 0,00                  | 0,00                     | 0,00                | 0,00         | 288.780,93           |
| OUTRAS TRANSFERENCIAS DOS ESTADOS          | PRE    | 666.080,07           | 666.080,07           | 0,00                  | 0,00                     | 1.516.016,50        | ,60          | -849.936,43          |
| OUTRAS TRANSFERENCIAS DOS ESTADOS          | FME    | 4.402.331,51         | 4.402.331,51         | 0,00                  | 0,00                     | 0,00                | 0,00         | 4.402.331,51         |
| OUTRAS TRANSFERENCIAS DOS ESTADOS          | FMS    | 8.172.453,84         | 8.172.453,84         | 0,00                  | 0,00                     | 0,00                | 0,00         | 8.172.453,84         |

**PM-BREJO SANTO**

Relatório Resumido da Execução Orçamentária

**Balço Orçamentário - Receitas**

Orçamentos Fiscal e Seguridade Social

Janeiro/2018 a Dezembro/2018

LRF. Art. 52 inciso I, alíneas "a" e "b" do inciso II e parágraf. 1º - Anexo I

R\$ Unidades


| RECEITAS  | Previsão              | Previsão              | Realizada            | no Bimestre | Realizada até o       | Bimestre     | Saldo                |
|---|-----------------------|-----------------------|----------------------|-------------|-----------------------|--------------|----------------------|
|   | Inicial               | Atualizada            | Valor                | (%)         | Valor                 | (%)          | a Realizar           |
|   |                       | (a)                   | (b)                  | (b/a)       | (c)                   | (c/a)        | (a-c)                |
| OUTRAS TRANSFERENCIAS DE CONVENIO DOS ES<br>PRE | 235.649,52            | 235.649,52            | 0,00                 | 0,00        | 1.697,48              | 0,72         | 233.952,04           |
| TRANSF. DE CONVENIO DOS ESTADOS P/ SIST<br>PRE  | 300.563,00            | 300.563,00            | 0,00                 | 0,00        | 0,00                  | 0,00         | 300.563,00           |
| <b>Outras Receitas de Capital</b>               | <b>533.801,60</b>     | <b>533.801,60</b>     | <b>8.274,78</b>      | <b>0,73</b> | <b>40.656,77</b>      | <b>7,62</b>  | <b>493.144,83</b>    |
| <b>Demais Receitas de Capital</b>               | <b>533.801,60</b>     | <b>533.801,60</b>     | <b>8.274,78</b>      | <b>0,73</b> | <b>40.656,77</b>      | <b>7,62</b>  | <b>493.144,83</b>    |
| OUTRAS RECEITAS DE CAPITAL                      |                       |                       |                      |             |                       |              |                      |
| PRE   | 533.801,60            | 533.801,60            | 8.274,78             | 0,83        | 40.656,77             | 7,62         | 493.144,83           |
| Renúncia  | -7.375.884,07         | -7.375.884,07         | 1.479.423,57         | 1,34        | 8.264.873,30          | 12,64        | -15.640.757,37       |
| Deduções do Fundeb                              | -7.375.884,07         | -7.375.884,07         | 1.479.423,57         | 0,73        | 8.264.873,30          | 7,62         | -15.640.757,37       |
| Dedução para a formação do FUNDEB -             | -7.375.884,07         | -7.375.884,07         | 1.479.423,57         | 0,73        | 8.264.873,30          | 7,62         | -15.640.757,37       |
| DEDUCAO FPM                                     |                       |                       |                      |             |                       |              |                      |
| PRE   | -5.217.320,00         | -5.217.320,00         | 1.048.337,3          | -11,15      | 5.576.154,33          | -106,88      | -                    |
| DEDUTORA ITR                                    |                       |                       |                      |             |                       |              |                      |
| PRE   | -19.236,03            | -19.236,03            | 167,42               | -0,37       | 1.204,05              | -6,26        | -20.440,08           |
| DEDUCAO FUNDEB - ICMS-DESONERA                  |                       |                       |                      |             |                       |              |                      |
| PRE   | -72.135,12            | -72.135,12            | 1.004,46             | -0,70       | 6.026,76              | -8,35        | -78.161,88           |
| DEDUCAO FUNDEB - ICMS                           |                       |                       |                      |             |                       |              |                      |
| PRE   | -1.814.720,00         | -1.814.720,00         | 408.850,27           | -12,03      | 2.209.688,06          | -121,76      | -                    |
| DEDUÇÃO DO FUNDEB IPVA                          |                       |                       |                      |             |                       |              |                      |
| PRE   | -240.450,40           | -240.450,40           | 19.299,72            | -3,79       | 461.742,71            | -192,03      | -702.193,11          |
| DEDUCAO FUNDEB- IPI EXP                         |                       |                       |                      |             |                       |              |                      |
| PRE   | -12.022,52            | -12.022,52            | 1.764,33             | -8,09       | 10.057,39             | -83,65       | -22.079,91           |
| <b>SUBTOTAL DAS RECEITAS (I)</b>                | <b>196.556.341,91</b> | <b>196.556.341,91</b> | <b>28.965.111,34</b> | <b>8,45</b> | <b>133.855.740,78</b> | <b>94,58</b> | <b>46.170.854,53</b> |
| <b>SALDOS DE EXERCÍCIOS ANTERIORES (II)</b>     |                       |                       |                      |             | <b>0,00</b>           |              |                      |
| <b>SUBTOTAL (III) = (I+II)</b>                  | <b>196.556.341,91</b> | <b>196.556.341,91</b> | <b>28.965.111,34</b> | <b>8,45</b> | <b>133.855.740,78</b> | <b>94,58</b> | <b>46.170.854,53</b> |
| <b>DÉFICIT (IV)</b>                             |                       |                       |                      |             |                       |              |                      |
| <b>TOTAL (III + IV)</b>                         | <b>196.556.341,91</b> | <b>196.556.341,91</b> | <b>28.965.111,34</b> | <b>8,45</b> | <b>133.855.740,78</b> | <b>94,58</b> | <b>46.170.854,53</b> |

*Teresa Maria Landim Tavares*

**Gestor** TERESA MARIA LANDIM TAVARES  
C.P.F. 229.946.293-72



**Contador** ANTONIO DE FIGUEIREDO BRITO  
C.P.F.



**Cont.Int.** CHARLES MACEDO ALVES  
C.P.F. 862.112.779-20



## PM-BREJO SANTO

Continuação

## Relatório Resumido da Execução Orçamentária

**Balanco Orçamentário - Despesas**

## Orçamentos Fiscal e Seguridade Social

Janeiro/2018 a Dezembro/2018

LRF. Art. 53 inciso II, alíneas "c" - Anexo II

R\$ Unidades

| DESPESAS                                   | Dotação Inicial (a)   | Créditos Adicionais (b) | Dotação Atualizada (c=a+b) | Empenhada no Bimestre (d) | Empenhada até o Bimestre (e) | Liquidada no Bimestre (f) | Liquidada até o Bimestre (g) | % (h=g/c)   | Saldo (i=c-e)        |
|--|-----------------------|-------------------------|----------------------------|---------------------------|------------------------------|---------------------------|------------------------------|-------------|----------------------|
| <b>DESPESAS CORRENTES</b>                  | <b>178.195.505,95</b> | <b>915.700,00</b>       | <b>179.111.205,95</b>      | <b>-5.344.419,04</b>      | <b>143.422.625,65</b>        | <b>30.106.965,73</b>      | <b>127.122.799,80</b>        | <b>0,71</b> | <b>35.688.580,30</b> |
| <b>PESSOAL E ENCARGOS S</b>                | <b>70.615.170,13</b>  | <b>7.193.461,42</b>     | <b>77.808.631,55</b>       | <b>10.363.740,01</b>      | <b>72.736.756,78</b>         | <b>18.013.345,98</b>      | <b>72.708.006,78</b>         | <b>0,93</b> | <b>5.071.874,77</b>  |
| <b>APLICAÇÕES DIRETAS</b>                  | <b>70.615.170,13</b>  | <b>7.193.461,42</b>     | <b>77.808.631,55</b>       | <b>10.363.740,01</b>      | <b>72.736.756,78</b>         | <b>18.013.345,98</b>      | <b>72.708.006,78</b>         | <b>0,93</b> | <b>5.071.874,77</b>  |
| 3.1.90.01.00APOSENTADORIAS E REFORMAS      | 50.562,00             | 0,00                    | 50.562,00                  | 0,00                      | 0,00                         | 0,00                      | 0,00                         | 0,00        | 50.562,00            |
| 3.1.90.03.00PENSÕES                        | 79.008,00             | -10.000,00              | 69.008,00                  | -18.250,50                | 20.749,50                    | 4.293,00                  | 20.749,50                    | 30,07       | 48.258,50            |
| 3.1.90.04.00CONTRATAÇÃO POR TEMPO DETERMIN | 4.637.710,60          | 1.204.000,00            | 5.841.710,60               | 910.893,11                | 5.661.693,11                 | 1.321.714,39              | 5.661.693,11                 | 96,92       | 180.017,49           |
| 3.1.90.04.01CONTRAT. TEMPO DETERMINADO - S | 1.032.615,65          | 90.000,00               | 1.122.615,65               | 8.152,03                  | 1.033.152,03                 | 196.466,70                | 1.033.152,03                 | 92,03       | 89.463,62            |
| 3.1.90.04.02CONTRAT. TEMPO DETERMINADO - O | 7.640,48              | 0,00                    | 7.640,48                   | 0,00                      | 0,00                         | 0,00                      | 0,00                         | 0,00        | 7.640,48             |
| 3.1.90.04.04PESSOAL CONTRATO TEMPORARIO -  | 1.250.000,00          | -1.212.060,00           | 37.940,00                  | 0,00                      | 0,00                         | 0,00                      | 0,00                         | 0,00        | 37.940,00            |
| 3.1.90.04.05PESSOAL CONTRATO TEMPORARIO -  | 7.639.575,92          | -926.000,00             | 6.713.575,92               | 46.906,99                 | 5.985.305,19                 | 912.348,04                | 5.985.305,19                 | 89,15       | 728.270,73           |
| 3.1.90.11.00VENCIMENTOS E VANT. FIXAS PESS | 7.973.210,55          | -997.200,00             | 6.976.010,55               | 2.241.922,61              | 6.330.922,61                 | 3.360.070,43              | 6.330.922,61                 | 90,75       | 645.087,94           |
| 3.1.90.11.01PESSOAL CIVIL - SAUDE          | 2.320.750,00          | 1.435.000,00            | 3.755.750,00               | -47.247,66                | 3.672.752,34                 | 848.326,68                | 3.672.752,34                 | 97,79       | 82.997,66            |
| 3.1.90.11.02PESSOAL CIVIL - PSF            | 11.236,00             | 0,00                    | 11.236,00                  | 0,00                      | 0,00                         | 0,00                      | 0,00                         | 0,00        | 11.236,00            |
| 3.1.90.11.04PESSOA CIVIL - PROEJA          | 1.790.196,00          | 44.800,00               | 1.834.996,00               | 44.782,69                 | 1.834.782,69                 | 348.190,67                | 1.834.782,69                 | 99,99       | 213,31               |
| 3.1.90.11.05PESSOAL CIVIL - ENSINO FUNDAME | 19.119.020,00         | 7.518.000,00            | 26.637.020,00              | 4.372.262,56              | 26.434.860,46                | 4.957.623,64              | 26.434.860,46                | 99,24       | 202.159,54           |
| 3.1.90.11.08PESSOAL CIVIL - EDUCACAO GERAL | 216.958,20            | 194.121,42              | 411.079,62                 | 394.332,63                | 394.332,63                   | 394.332,63                | 394.332,63                   | 95,93       | 16.746,99            |
| 3.1.90.11.10PESSOAL CIVIL - ADM GERAL      | 7.573.138,00          | 692.800,00              | 8.265.938,00               | 823.078,43                | 7.837.516,07                 | 1.725.291,52              | 7.837.516,07                 | 94,82       | 428.421,93           |
| 3.1.90.13.00OBRIGAÇÕES PATRONAIS           | 15.385.273,97         | -525.000,00             | 14.860.273,97              | 1.629.243,47              | 13.251.631,71                | 3.865.679,32              | 13.251.631,71                | 89,17       | 1.608.642,26         |
| 3.1.90.13.01INSS SERVIDORES                | 693.574,66            | -290.000,00             | 403.574,66                 | -118.011,03               | 61.988,97                    | 15.984,28                 | 61.988,97                    | 15,36       | 341.585,69           |
| 3.1.90.14.00DIARIAS CIVIL                  | 42.039,60             | -10.000,00              | 32.039,60                  | 0,00                      | 0,00                         | 0,00                      | 0,00                         | 0,00        | 32.039,60            |
| 3.1.90.91.00SENTENÇAS JUDICIAIS            | 280.826,77            | -15.000,00              | 265.826,77                 | 29.111,40                 | 107.874,72                   | 16.461,40                 | 79.124,72                    | 29,77       | 157.952,05           |
| 3.1.90.92.00DESPESAS DE EXERCÍCIOS ANTERIO | 35.376,54             | 0,00                    | 35.376,54                  | 0,00                      | 1.726,09                     | 0,00                      | 1.726,09                     | 4,88        | 33.650,45            |
| 3.1.90.94.00RESCISAO TRABALHISTAS          | 476.457,19            | 0,00                    | 476.457,19                 | 46.563,28                 | 107.468,66                   | 46.563,28                 | 107.468,66                   | 22,56       | 368.988,53           |
| <b>JUROS E ENCARGOS DA</b>                 | <b>56.000,00</b>      | <b>-35.000,00</b>       | <b>21.000,00</b>           | <b>0,00</b>               | <b>0,00</b>                  | <b>0,00</b>               | <b>0,00</b>                  | <b>0,00</b> | <b>21.000,00</b>     |
| <b>APLICAÇÕES DIRETAS</b>                  | <b>56.000,00</b>      | <b>-35.000,00</b>       | <b>21.000,00</b>           | <b>0,00</b>               | <b>0,00</b>                  | <b>0,00</b>               | <b>0,00</b>                  | <b>0,00</b> | <b>21.000,00</b>     |
| 3.2.90.21.00JUROS SOBRE A DÍVIDA POR CONTR | 26.000,00             | -15.000,00              | 11.000,00                  | 0,00                      | 0,00                         | 0,00                      | 0,00                         | 0,00        | 11.000,00            |
| 3.2.90.22.00OUTROS ENCARG. SOBRE A DÍV. PO | 30.000,00             | -20.000,00              | 10.000,00                  | 0,00                      | 0,00                         | 0,00                      | 0,00                         | 0,00        | 10.000,00            |
| <b>OUTRAS DESPESAS CORR</b>                | <b>107.524.335,82</b> | <b>-6.242.761,42</b>    | <b>101.281.574,40</b>      | <b>-15.708.159,05</b>     | <b>70.685.868,87</b>         | <b>12.093.619,75</b>      | <b>54.414.793,02</b>         | <b>0,54</b> | <b>30.595.705,53</b> |
| <b>TRANSF. A INST. PRIV</b>                | <b>1.064.807,95</b>   | <b>-318.000,00</b>      | <b>746.807,95</b>          | <b>15.387,00</b>          | <b>458.971,68</b>            | <b>80.988,64</b>          | <b>434.217,40</b>            | <b>0,58</b> | <b>287.836,27</b>    |
| 3.3.50.43.00SUBVENÇÕES SOCIAIS             | 1.064.807,95          | -318.000,00             | 746.807,95                 | 15.387,00                 | 458.971,68                   | 80.988,64                 | 434.217,40                   | 58,14       | 287.836,27           |
| <b>TRANSF. A INST. MULT</b>                | <b>1.165.362,86</b>   | <b>-70.000,00</b>       | <b>1.095.362,86</b>        | <b>0,00</b>               | <b>1.039.794,92</b>          | <b>173.299,16</b>         | <b>693.196,64</b>            | <b>0,63</b> | <b>55.567,94</b>     |



## Relatório Resumido da Execução Orçamentária

**Balanco Orçamentário - Despesas**

## Orçamentos Fiscal e Seguridade Social

Janeiro/2018 a Dezembro/2018

LRF. Art. 53 inciso II, alíneas "c" - Anexo II

R\$ Unidades

| DESPESAS                                   | Dotação Inicial (a)  | Créditos Adicionais (b) | Dotação Atualizada (c=a+b) | Empenhada no Bimestre (d) | Empenhada até o Bimestre (e) | Liquidada no Bimestre (f) | Liquidada até o Bimestre (g) | % (h=g/c)   | Saldo (i=c-e)       |
|--|----------------------|-------------------------|----------------------------|---------------------------|------------------------------|---------------------------|------------------------------|-------------|---------------------|
| 3.3.90.39.00OUTROS SERV. DE TERC. PESSOA J | 32.495.364,94        | -3.615.921,42           | 28.879.443,52              | 577.135,40                | 27.487.540,99                | 4.817.827,31              | 24.021.608,95                | 83,18       | 1.391.902,53        |
| 3.3.90.39.01MANUT. E CONSERVACAO DE MAQ. E | 160.877,21           | -70.000,00              | 90.877,21                  | 0,00                      | 0,00                         | 0,00                      | 0,00                         | 0,00        | 90.877,21           |
| 3.3.90.39.02O. S. TERC. P. J. - ENERGIA EL | 994.766,02           | 310.000,00              | 1.304.766,02               | 71.946,84                 | 1.229.466,84                 | 322.566,88                | 1.229.466,84                 | 94,23       | 75.299,18           |
| 3.3.90.39.03O. S. TERC. - P.J. AGUA E ESGO | 70.000,00            | -50.000,00              | 20.000,00                  | 0,00                      | 0,00                         | 0,00                      | 0,00                         | 0,00        | 20.000,00           |
| 3.3.90.39.04OUT. SERV. P. J. COMUNICACAO E | 663.547,10           | -355.000,00             | 308.547,10                 | -111.088,44               | 60.018,50                    | 10.096,30                 | 53.514,10                    | 17,34       | 248.528,60          |
| 3.3.90.39.99OUTROS SERV. TERC. - P. J. - O | 21.110.263,00        | 2.029.692,00            | 23.139.955,00              | 1.775.991,84              | 21.297.782,12                | 3.283.395,79              | 12.716.569,63                | 54,96       | 1.842.172,88        |
| 3.3.90.41.00CONTRIBUIÇÕES                  | 48.110,25            | -20.000,00              | 28.110,25                  | 0,00                      | 0,00                         | 0,00                      | 0,00                         | 0,00        | 28.110,25           |
| 3.3.90.42.00AUXÍLIOS                       | 15.300,00            | 0,00                    | 15.300,00                  | 0,00                      | 0,00                         | 0,00                      | 0,00                         | 0,00        | 15.300,00           |
| 3.3.90.43.00SUBVENCOES SOCIAIS             | 173.785,90           | -35.000,00              | 138.785,90                 | 0,00                      | 51.400,00                    | 8.100,00                  | 49.600,00                    | 35,74       | 87.385,90           |
| 3.3.90.47.00OBRIGAÇÕES TRIBUTÁRIAS E CONTR | 788.360,46           | 915.000,00              | 1.703.360,46               | -66.876,86                | 1.515.948,87                 | 232.342,30                | 1.504.565,25                 | 88,33       | 187.411,59          |
| 3.3.90.48.00OUTROS AUX. FINAN. A PESSOAS F | 532.120,00           | -55.000,00              | 477.120,00                 | 68.242,00                 | 319.954,00                   | 108.674,00                | 295.634,00                   | 61,96       | 157.166,00          |
| 3.3.90.91.00SENTENÇAS JUDICIAIS            | 241.806,15           | -170.000,00             | 71.806,15                  | 0,00                      | 4.515,64                     | 0,00                      | 4.515,64                     | 6,29        | 67.290,51           |
| 3.3.90.92.00DESPESAS DE EXERCÍCIOS ANTERIO | 719.998,91           | -63.000,00              | 656.998,91                 | 345,92                    | 317.031,46                   | 411,63                    | 317.031,46                   | 48,25       | 339.967,45          |
| 3.3.90.93.00INDENIZAÇÕES E RESTITUIÇÕES    | 82.918,89            | 0,00                    | 82.918,89                  | 293,47                    | 6.337,76                     | 293,47                    | 6.337,76                     | 7,64        | 76.581,13           |
| 3.3.90.94.00RESCISAO TRABALHISTAS          | 124.000,00           | -60.000,00              | 64.000,00                  | 1.478,70                  | 5.298,57                     | 1.478,70                  | 5.298,57                     | 8,28        | 58.701,43           |
| <b>DESPESAS DE CAPITAL</b>                 | <b>16.394.835,96</b> | <b>-915.700,00</b>      | <b>15.479.135,96</b>       | <b>173.553,92</b>         | <b>12.674.047,03</b>         | <b>699.434,58</b>         | <b>5.702.065,81</b>          | <b>0,37</b> | <b>2.805.088,93</b> |
| <b>INVESTIMENTOS</b>                       | <b>13.621.256,78</b> | <b>-1.485.500,00</b>    | <b>12.135.756,78</b>       | <b>-160.635,90</b>        | <b>9.567.775,82</b>          | <b>165.690,42</b>         | <b>2.595.794,60</b>          | <b>0,21</b> | <b>2.567.980,96</b> |
| <b>APLICAÇÕES DIRETAS</b>                  | <b>13.621.256,78</b> | <b>-1.485.500,00</b>    | <b>12.135.756,78</b>       | <b>-160.635,90</b>        | <b>9.567.775,82</b>          | <b>165.690,42</b>         | <b>2.595.794,60</b>          | <b>0,21</b> | <b>2.567.980,96</b> |
| 4.4.90.51.00OBRAS E INSTALAÇÕES            | 10.271.937,62        | -388.500,00             | 9.883.437,62               | 0,00                      | 8.624.232,09                 | 0,00                      | 1.652.250,87                 | 16,72       | 1.259.205,53        |
| 4.4.90.52.00EQUIPAMENTOS E MATERIAL PERMAN | 3.139.100,23         | -932.000,00             | 2.207.100,23               | -160.635,90               | 943.543,73                   | 165.690,42                | 943.543,73                   | 42,75       | 1.263.556,50        |
| 4.4.90.52.02EQUIPAMENTOS DE INFORMATICA    | 5.323,62             | 0,00                    | 5.323,62                   | 0,00                      | 0,00                         | 0,00                      | 0,00                         | 0,00        | 5.323,62            |
| 4.4.90.52.99OUTROS EQUIP. E MATERIAL PERMA | 127.175,31           | -115.000,00             | 12.175,31                  | 0,00                      | 0,00                         | 0,00                      | 0,00                         | 0,00        | 12.175,31           |
| 4.4.90.61.00AQUISIÇÃO DE IMÓVEIS           | 77.720,00            | -50.000,00              | 27.720,00                  | 0,00                      | 0,00                         | 0,00                      | 0,00                         | 0,00        | 27.720,00           |
| <b>INVERSÕES FINANCEIRA</b>                | <b>61.449,32</b>     | <b>-35.000,00</b>       | <b>26.449,32</b>           | <b>0,00</b>               | <b>0,00</b>                  | <b>0,00</b>               | <b>0,00</b>                  | <b>0,00</b> | <b>26.449,32</b>    |
| <b>APLICAÇÕES DIRETAS</b>                  | <b>61.449,32</b>     | <b>-35.000,00</b>       | <b>26.449,32</b>           | <b>0,00</b>               | <b>0,00</b>                  | <b>0,00</b>               | <b>0,00</b>                  | <b>0,00</b> | <b>26.449,32</b>    |
| 4.5.90.66.00CONCESSÃO DE EMPRÉSTIMOS E FIN | 61.449,32            | -35.000,00              | 26.449,32                  | 0,00                      | 0,00                         | 0,00                      | 0,00                         | 0,00        | 26.449,32           |
| <b>AMORTIZAÇÃO DA DÍVID</b>                | <b>2.712.129,86</b>  | <b>604.800,00</b>       | <b>3.316.929,86</b>        | <b>334.189,82</b>         | <b>3.106.271,21</b>          | <b>533.744,16</b>         | <b>3.106.271,21</b>          | <b>0,94</b> | <b>210.658,65</b>   |
| <b>APLICAÇÕES DIRETAS</b>                  | <b>2.712.129,86</b>  | <b>604.800,00</b>       | <b>3.316.929,86</b>        | <b>334.189,82</b>         | <b>3.106.271,21</b>          | <b>533.744,16</b>         | <b>3.106.271,21</b>          | <b>0,94</b> | <b>210.658,65</b>   |
| 4.6.90.71.00PRINCIPAL DA DÍVIDA CONTRATUAL | 2.712.129,86         | 604.800,00              | 3.316.929,86               | 334.189,82                | 3.106.271,21                 | 533.744,16                | 3.106.271,21                 | 93,65       | 210.658,65          |
| <b>RESERVA DE CONTINGÊN</b>                | <b>1.966.000,00</b>  | <b>0,00</b>             | <b>1.966.000,00</b>        | <b>0,00</b>               | <b>0,00</b>                  | <b>0,00</b>               | <b>0,00</b>                  | <b>0,00</b> | <b>1.966.000,00</b> |
| <b>RESERVA DE CONTINGÊN</b>                | <b>1.966.000,00</b>  | <b>0,00</b>             | <b>1.966.000,00</b>        | <b>0,00</b>               | <b>0,00</b>                  | <b>0,00</b>               | <b>0,00</b>                  | <b>0,00</b> | <b>1.966.000,00</b> |
| <b>RESERVA DE CONTINGÊN</b>                | <b>1.966.000,00</b>  | <b>0,00</b>             | <b>1.966.000,00</b>        | <b>0,00</b>               | <b>0,00</b>                  | <b>0,00</b>               | <b>0,00</b>                  | <b>0,00</b> | <b>1.966.000,00</b> |

## Relatório Resumido da Execução Orçamentária

**Balço Orçamentário - Despesas**

Orçamentos Fiscal e Seguridade Social

Janeiro/2018 a Dezembro/2018

LRF. Art. 53 inciso II, alíneas "c" - Anexo II

R\$ Unidades

| DESPESAS                            | Dotação<br>Inicial<br>(a) | Créditos<br>Adicionais<br>(b) | Dotação<br>Atualizada<br>(c=a+b) | Empenhada<br>no Bimestre<br>(d) | Empenhada<br>até o Bimestre<br>(e) | Liquidada<br>no Bimestre<br>(f) | Liquidada<br>até o Bimestre<br>(g) | %<br>(h=g/c) | Saldo<br>(i=c-e)      |
|-------------------------------------|---------------------------|-------------------------------|----------------------------------|---------------------------------|------------------------------------|---------------------------------|------------------------------------|--------------|-----------------------|
| 9.9.99.99.99RESERVA DE CONTINGÊNCIA | 1.966.000,00              | 0,00                          | 1.966.000,00                     | 0,00                            | 0,00                               | 0,00                            | 0,00                               | 0,00         | 1.966.000,00          |
| <b>SUBTOTAL DAS DESPESAS(I)</b>     | <b>196.556.341,91</b>     | <b>0,00</b>                   | <b>196.556.341,91</b>            | <b>-5.170.865,12</b>            | <b>156.096.672,68</b>              | <b>30.806.400,31</b>            | <b>132.824.865,61</b>              | <b>0,68</b>  | <b>156.096.672,68</b> |
| <b>SUPERÁVIT (II)</b>               |                           |                               |                                  |                                 |                                    |                                 | <b>1.030.875,17</b>                |              |                       |
| <b>TOTAL (I+II)</b>                 | <b>196.556.341,91</b>     | <b>0,00</b>                   | <b>196.556.341,91</b>            | <b>-5.170.865,12</b>            | <b>156.096.672,68</b>              | <b>30.806.400,31</b>            | <b>133.855.740,78</b>              | <b>0,68</b>  | <b>156.096.672,68</b> |

Teresa Maria Landim Tavares

Gestor TERESA MARIA LANDIM TAVARES

C.P.F. 229.946.293-72

Contador ANTONIO DE FIGUEIREDO BRITO

C.P.F.

Cont.Int. CHARLES MACEDO ALVES

C.P.F. 862.112.779-20

**BREJO SANTO**

Relatório Resumido da Execução Orçamentária

**Dem.das Receitas e Despesas com Manut.e Desenv.do Ensino**

Orçamentos Fiscal e Seguridade Social

Janeiro/2018 Dezembro/2018

LEI 9.394/96 - Art. 72. Anexo X

R\$ Milhares

| RECEITAS   | Previsão Inicial     | Previsão Atualizada (a) | RECEITAS REALIZADAS  |                      | % (b/a)     |
|--|----------------------|-------------------------|----------------------|----------------------|-------------|
|  |                      |                         | No Bimestre          | Jan a Dez/2018 (d)   |             |
| RECEITA DE RESULTANTE DE IMPOSTOS (I)  | 42.122.225,28        | 42.122.225,28           | 9.292.946,35         | 48.794.154,07        | 115,84      |
| Receitas Impostos  | 4.841.361,82         | 4.841.361,82            | 1.895.828,26         | 7.469.785,97         | 154,29      |
| Receitas de Transferencias (III)   | <b>37.280.863,46</b> | <b>37.280.863,46</b>    | <b>7.397.118,09</b>  | <b>41.324.368,10</b> | 110,85      |
| Dedução da Rec. p/form.do FUNDEB(II)   | 7.375.884,07         | 7.375.884,07            | 1.479.423,57         | 8.264.873,30         | 112,05      |
| Outras Receitas de Transferencias<br>( - ) Transferencias Constituicoes Legais |                      |                         |                      |                      |             |
| Transf. MULTIGOVERNAMENTAIS DO FUNDEB (IV)                                     | 20.122.216,40        | 20.122.216,40           | 6.408.594,46         | 37.206.456,20        | 0,54        |
| <b>TOTAL DAS RECEITAS (V) = (I + III - II)</b>                                 | <b>62.606.000,00</b> | <b>62.606.000,00</b>    | <b>15.210.640,87</b> | <b>81.853.648,87</b> | <b>0,76</b> |

| DESPESAS COM MANUT. E DESENVOLVIMENTO DO ENSINO POR VINCULAÇÃO                      | Dotação Inicial      | Dotação Atualizada (c) | DESPESAS LIQUIDADAS  |                      | % (d/c)     |
|---|----------------------|------------------------|----------------------|----------------------|-------------|
|   |                      |                        | No Bimestre          | Jan a Dez/2018 (d)   |             |
| VINC.AS RECEITAS RESULT. DE IMPOSTOS (VI)   | 4.841.361,82         | 3.960.000,00           | 1.895.828,26         | 7.469.785,97         |             |
| Despesas com Ensino Fundamental (VII)   | 4.841.361,82         | 3.960.000,00           | 1.895.828,26         | 7.469.785,97         |             |
| Outras Despesas do Ensino   |                      |                        |                      |                      | 0,00        |
| VINC.AO FUNDEB NO ENSINO FUNDAMENTAL (VIII)   | 22.309.114,43        | 32.077.616,83          | 6.190.604,47         | 12.381.208,94        | 0,00        |
| Remuneracao dos Prof. do Magisterio   | 14.181.276,02        | 23.698.276,02          | 5.547.794,48         | 33.286.766,85        | 0,23        |
| Outras Despesas do Ensino Fundamental   | 8.127.838,41         | 8.379.340,81           | 1.501.032,23         | 9.006.193,40         | 0,18        |
| <b>TOTAL DAS DESPESAS COM ENSINO (X)</b>  | <b>54.300.952,50</b> | <b>72.075.233,66</b>   | <b>17.031.087,70</b> | <b>42.292.960,25</b> | <b>0,24</b> |
| <b>TOTAL DAS DEDUÇÕES DAS DESPESAS COM ENSINO</b>                                   |                      |                        |                      | <b>4.725.623,47</b>  |             |
| <b>PERDA/GANHO NAS TRANSFERENCIAS DO FUNDEF (XI) = (II-IV)</b>                      |                      |                        |                      | <b>28.941.582,90</b> |             |
| <b>TOTAL CONSIDERADO P/ FINS LIMITE CONSTITUCIONAL (XII) = (VI) + (VIII) + (XI)</b> |                      |                        |                      | <b>48.792.577,81</b> |             |

**BREJO SANTO**

Relatório Resumido da Execução Orçamentária

**Dem.das Receitas e Despesas com Manut.e Desenv.do Ensino**

Orçamentos Fiscal e Seguridade Social

Janeiro/2018 Dezembro/2018

LEI 9.394/96 - Art. 72. Anexo X

R\$ Milhares

## TABELA DE CUMPRIMENTO DOS LIMITES CONSTITUCIONAIS

Jan a Dez/2018 (d)

MÍNIMO DE 25% / 18% DAS RECEITAS RESULTANTES DE IMPOSTOS NA MANUTENÇÃO E DESENVOLVIMENTO DO ENSINO (XII / I) CAPUT DO ARTIGO 212 DA CF/88 38,86

MÍNIMO DE 60% / 30% DAS DESPESAS COM MDE NO ENSINO FUNDAMENTAL [(VII + VIII)\*25%]  
<CAPUT/ § 6º> DO ARTIGO 212 DA CF/88 24,21

MÍNIMO 60% DO FUNDEB NA REMUNERAÇÃO DO MAGISTÉRIO ENSINO FUNDAMENTAL (IX / VIII) 89,47  
§ 5º DO ARTIGO 60 DO ADCT DA CF/88

DESPESAS TOTAIS COM MANUTENÇÃO E DESENV. DO ENSINO EM RELAÇÃO AO TOTAL DAS RECEITAS CORRESPONDENTES (X / V)

| DESPESAS COM MANUT. E DESENV. DO ENSINO POR SUBFUNÇÃO | Dotação Inicial      | Dotação Atualizada (c) | DESPESAS LIQUIDADAS  |                      | % (d/c) |
|---|----------------------|------------------------|----------------------|----------------------|---------|
|   |                      |                        | No Bimestre          | Jan a Dez/2018 (d)   |         |
| ENSINO FUNDAMENTAL                                    | 57.244.413,60        | 63.487.475,02          | 9.463.909,27         | 49.482.420,32        |         |
| ENSINO PROFISSIONAL                                   |                      |                        | 0,00                 |                      |         |
| ENSINO SUPERIOR                                       | 850.000,00           | 20.000,00              | 0,00                 | 0,00                 |         |
| EDUCAÇÃO INFANTIL                                     | 4.299.533,14         | 3.339.333,14           | 748.206,24           | 2.263.484,86         |         |
| EDUCAÇÃO ESPECIAL                                     |                      |                        | 0,00                 |                      |         |
| <b>TOTAL DAS DESPESAS</b>                             | <b>62.393.946,74</b> | <b>66.846.808,16</b>   | <b>10.212.115,51</b> | <b>51.745.905,18</b> |         |

*Tereza Maria Landim Tavares*

*Antonio de Figueiredo Brito*

Gestor: TEREZA MARIA LANDIM TAVARES

C.P.F. 229.946.293-72

Contador: ANTONIO DE FIGUEIREDO BRITO

C.P.F. 346.752.303-00

*Charles Macedo Alves*

Cont.Int. CHARLES MACEDO ALVES

C.P.F. 862.112.779-20



Relatório Resumido da Execução Orçamentária  
**Demonstrativo da Execução das Despesas por Função/Subfunção**

## Orçamentos Fiscal e Seguridade Social

Janeiro a Dezembro de 2018/Bimestre Novembro-Dezembro

LRF. Art. 53 inciso II, alíneas "c" - Anexo II

R\$ Unidades

| Descrição                                      | Dotação Inicial | Dotação Atualizada (a) | Empenhada no Bimestre (b) | Empenhada até o Bimestre (c) | Liquidada no Bimestre (d) | Liquidada até o Bimestre (e) | % e/te | % e/a  | Saldo (c-e)  |
|--|-----------------|------------------------|---------------------------|------------------------------|---------------------------|------------------------------|--------|--------|--------------|
| 12365 EDUCACAO INFANTIL                        | 4.299.533,14    | 3.339.333,14           | -158.210,44               | 2.268.284,86                 | 748.206,24                | 2.263.484,86                 | 99,79  | 67,78  | 1.071.048,28 |
| 13 CULTURA                                     | 3.772.999,97    | 3.069.799,97           | -96.518,15                | 2.421.871,28                 | 132.988,79                | 2.087.640,07                 | 238,13 | 191,64 | 647.928,69   |
| 13122 ADMINISTRACAO GERAL                      | 395.111,97      | 450.911,97             | 32.608,23                 | 395.639,29                   | 82.582,23                 | 395.639,29                   | 100,00 | 87,74  | 55.272,68    |
| 13391 PATRIMONIO HIST ARTISTICO E ARQUEOLOGICO | 657.224,43      | 658.224,43             | -144.513,38               | 379.266,31                   | 19.632,56                 | 174.422,10                   | 45,99  | 26,50  | 278.958,12   |
| 13392 DIFUSÃO CULTURAL                         | 2.720.663,57    | 1.960.663,57           | 15.387,00                 | 1.646.965,68                 | 30.774,00                 | 1.517.578,68                 | 92,14  | 77,40  | 313.697,89   |
| 15 URBANISMO                                   | 9.349.839,93    | 6.916.131,93           | 1.315.189,63              | 6.519.661,20                 | 2.129.487,12              | 3.553.699,09                 | 54,51  | 51,98  | 396.470,73   |
| 15451 INFRA ESTRUTURA URBANA                   | 2.862.186,43    | 79.786,43              | 0,00                      | 0,00                         | 0,00                      | 0,00                         | 0,00   | 0,00   | 79.786,43    |
| 15452 SERVICOS URBANOS                         | 6.487.653,50    | 6.836.345,50           | 1.315.189,63              | 6.519.661,20                 | 2.129.487,12              | 3.553.699,09                 | 54,51  | 51,98  | 316.684,30   |
| 16 HABITACAO                                   | 180.000,00      | 20.000,00              | 0,00                      | 0,00                         | 0,00                      | 0,00                         | 0,00   | 0,00   | 20.000,00    |
| 16482 HABITACAO URBANA                         | 180.000,00      | 20.000,00              | 0,00                      | 0,00                         | 0,00                      | 0,00                         | 0,00   | 0,00   | 20.000,00    |
| 17 SANEAMENTO                                  | 7.972.354,88    | 7.203.354,88           | -368.107,83               | 5.236.503,58                 | 718.848,06                | 3.837.599,48                 | 73,29  | 53,46  | 1.966.851,30 |
| 17453 TRANSPORTES COLETIVOS URBANOS            | 175.000,00      | 25.000,00              | 0,00                      | 0,00                         | 0,00                      | 0,00                         | 0,00   | 0,00   | 25.000,00    |
| 17512 SANEAMENTO BASICO URBANO                 | 7.797.354,88    | 7.178.354,88           | -368.107,83               | 5.236.503,58                 | 718.848,06                | 3.837.599,48                 | 73,29  | 53,46  | 1.941.851,30 |
| 18 GESTCO AMBIENTAL                            | 1.192.392,00    | 1.030.592,00           | -63.216,73                | 778.591,97                   | 109.684,99                | 732.881,05                   | 94,13  | 71,81  | 252.000,03   |
| 18122 ADMINISTRACAO GERAL                      | 1.102.392,00    | 1.020.592,00           | -63.216,73                | 778.591,97                   | 109.684,99                | 732.881,05                   | 94,13  | 71,81  | 242.000,03   |
| 18544 RECURSOS HIDRICOS                        | 90.000,00       | 10.000,00              | 0,00                      | 0,00                         | 0,00                      | 0,00                         | 0,00   | 0,00   | 10.000,00    |
| 20 AGRICULTURA                                 | 606.031,35      | 266.031,35             | 0,00                      | 11.649,00                    | 0,00                      | 11.649,00                    | 100,00 | 4,47   | 254.382,35   |
| 20607 IRRIGACAO                                | 5.683,17        | 5.683,17               | 0,00                      | 0,00                         | 0,00                      | 0,00                         | 0,00   | 0,00   | 5.683,17     |
| 20608 PROMOCAO DA PRODUCAO VEGETAL             | 600.348,18      | 260.348,18             | 0,00                      | 11.649,00                    | 0,00                      | 11.649,00                    | 100,00 | 4,47   | 248.699,18   |
| 23 COMERCIO E SERVICOS                         | 85.000,00       | 15.000,00              | 0,00                      | 0,00                         | 0,00                      | 0,00                         | 0,00   | 0,00   | 15.000,00    |
| 23691 PROMOCAO COMERCIAL                       | 85.000,00       | 15.000,00              | 0,00                      | 0,00                         | 0,00                      | 0,00                         | 0,00   | 0,00   | 15.000,00    |
| 25 ENERGIA                                     | 132.500,00      | 27.500,00              | 0,00                      | 0,00                         | 0,00                      | 0,00                         | 0,00   | 0,00   | 27.500,00    |
| 25752 ENERGIA ELETRICA                         | 132.500,00      | 27.500,00              | 0,00                      | 0,00                         | 0,00                      | 0,00                         | 0,00   | 0,00   | 27.500,00    |
| 26 TRANSPORTE                                  | 1.002.066,28    | 252.066,28             | 0,00                      | 126.674,71                   | 0,00                      | 126.674,71                   | 100,00 | 52,33  | 125.391,57   |
| 26781 TRANSPORTE AEREO                         | 80.000,00       | 10.000,00              | 0,00                      | 0,00                         | 0,00                      | 0,00                         | 0,00   | 0,00   | 10.000,00    |
| 26782 TRANSPORTE RODOVIARIO                    | 922.066,28      | 242.066,28             | 0,00                      | 126.674,71                   | 0,00                      | 126.674,71                   | 100,00 | 52,33  | 115.391,57   |
| 27 DESPORTO E LAZER                            | 1.824.263,58    | 943.763,58             | -252.128,11               | 288.624,46                   | 41.871,47                 | 254.638,46                   | 88,22  | 27,83  | 655.139,12   |
| 27812 DESPORTO COMUNITARIO                     | 1.755.363,58    | 914.863,58             | -252.128,11               | 288.624,46                   | 41.871,47                 | 254.638,46                   | 88,22  | 27,83  | 626.239,12   |
| 27813 LAZER                                    | 68.900,00       | 28.900,00              | 0,00                      | 0,00                         | 0,00                      | 0,00                         | 0,00   | 0,00   | 28.900,00    |
| 28 ENCARGOS ESPECIAIS                          | 3.074.046,00    | 3.643.846,00           | 306.403,75                | 3.448.485,14                 | 589.259,31                | 3.448.485,14                 | 200,00 | 183,97 | 195.360,86   |



Relatório Resumido da Execução Orçamentária  
**Demonstrativo da Execução das Despesas por Função/Subfunção**

Orçamentos Fiscal e Seguridade Social

Janeiro a Dezembro de 2018/Bimestre Novembro-Dezembro


LRF. Art. 53 inciso II, alíneas "c" - Anexo II

R\$ Unidades


| Descrição                       | Dotação               | Dotação               | Empenhada            | Empenhada             | Liquidada            | Liquidada             | % e/te       | % e/a        | Saldo (c-e)          |
|---------------------------------|-----------------------|-----------------------|----------------------|-----------------------|----------------------|-----------------------|--------------|--------------|----------------------|
|                                 | Inicial               | Atualizada (a)        | no Bimestre (b)      | até o Bimestre (c)    | no Bimestre (d)      | até o Bimestre (e)    |              |              |                      |
| 28843 SERVICO DA DIVIDA INTERNA | 2.343.686,00          | 3.257.686,00          | 334.189,82           | 3.106.271,21          | 533.744,16           | 3.106.271,21          | 100,00       | 95,35        | 151.414,79           |
| 28846 OUTROS ENCARGOS ESPECIAIS | 730.360,00            | 386.160,00            | -27.786,07           | 342.213,93            | 55.515,15            | 342.213,93            | 100,00       | 88,62        | 43.946,07            |
| 99 RESERVA DE CONTINGENCIA      | 1.966.000,00          | 1.966.000,00          | 0,00                 | 0,00                  | 0,00                 | 0,00                  | 0,00         | 0,00         | 1.966.000,00         |
| 99999 RESERVA DE CONTINGENCIA   | 1.966.000,00          | 1.966.000,00          | 0,00                 | 0,00                  | 0,00                 | 0,00                  | 0,00         | 0,00         | 1.966.000,00         |
| <b>Total :</b>                  | <b>196.556.341,91</b> | <b>196.556.341,91</b> | <b>-5.170.865,12</b> | <b>156.096.672,68</b> | <b>30.806.400,31</b> | <b>132.824.865,61</b> | <b>85,09</b> | <b>67,58</b> | <b>40.459.669,23</b> |

*Teresa Maria Landim Tavares*

**Gestor** TERESA MARIA LANDIM TAVARES  
**C.P.F.** 229.946.293-72



**Contador** ANTONIO DE FIGUEIREDO BRITO  
**C.P.F.**



**Cont.Int.** CHARLES MACEDO ALVES  
**C.P.F.** 862.112.779-20

Relatório Resumido da Execução Orçamentária  
**Demonstrativo do Resultado Primário**  
 Orçamentos Fiscal e Seguridade Social  
 Janeiro a Dezembro /2018 - Bimestre Nov/Dez

LRF. Art. 53 inciso III - Anexo IV

R\$ Unidades

| RECEITAS FISCAIS  | UG     | Previsão atualizada 2018 | RECEITAS REALIZADAS  |                       |                                |
|---|--------|--------------------------|----------------------|-----------------------|--------------------------------|
|   |        |                          | No Bimestre          | Até o Bimestre        | Até o Bimestre Exerc. Anterior |
| <b>Receitas Correntes</b>   |        | <b>167.902.596,00</b>    | <b>29.957.414,07</b> | <b>137.564.804,40</b> | <b>168.775.674,77</b>          |
| <b>Impostos, Taxas e Contribuições de Melhoria</b>                  |        | <b>5.649.707,00</b>      | <b>2.307.297,10</b>  | <b>9.814.036,45</b>   | <b>13.076.842,32</b>           |
| <b>Impostos</b>   |        | <b>4.841.359,00</b>      | <b>1.895.828,26</b>  | <b>7.469.785,97</b>   | <b>10.757.762,06</b>           |
| IMPOSTO DE RENDA RETIDO NAS FONTES SOBRE RENDIMENTOS                | PRE    | 919.001,00               | 652.558,76           | 2.169.985,29          | 1.832.872,86                   |
| IMPOSTO DE RENDA RETIDO NAS FONTES SOBRE OUTROS RENDIMENTOS         | PRE    | 961.801,00               | 0,00                 | 0,00                  | 0,00                           |
| IMP. S/ A PROPRIEDADE PREDIAL TERRITORIAL URBANA                    | PRE    | 312.585,00               | 87.054,10            | 152.071,08            | 159.404,00                     |
| RECEITA DA DIVIDA ATIVA TRIBUTARIA                                  | PRE    | 36.067,00                | 190.922,37           | 192.242,12            | 318.760,68                     |
| IMPOSTO S/ TRANSMISSAO INTER VIVOS DE BENS IMÓVEIS                  | PRE    | 120.225,00               | 38.909,93            | 203.143,44            | 228.807,85                     |
| IMPOSTO SOBRE SERVICOS DE QUALQUER NATUREZA                         | PRE    | 2.491.680,00             | 926.383,10           | 4.752.344,04          | 8.217.916,67                   |
| <b>Taxas</b>  |        | <b>808.348,00</b>        | <b>411.468,84</b>    | <b>2.344.250,48</b>   | <b>2.319.080,26</b>            |
| TAXA DE FISCALIZACAO DE VIGILANCIA SANITARIA                        | PRE    | 60.705,00                | 135,00               | 47.460,50             | 18.454,96                      |
| TAXAS PELO FORNECIMENTO DE AGUA - SAAEBS                            | SAAEBS | 624.713,00               | 397.098,54           | 1.964.023,59          | 1.859.613,28                   |
| OUTRAS TAXAS PELO EXERCICIO DO PODER DE POLICIA                     | PRE    | 96.180,00                | 1.380,28             | 161.562,70            | 144.370,77                     |
| TAXA DE CEMITERIOS  | PRE    | 10.700,00                | 4.437,00             | 31.814,00             | 22.746,00                      |
| ALVARA  | PRE    | 16.050,00                | 8.418,02             | 139.389,69            | 273.895,25                     |
| <b>Contribuições</b>  |        | <b>1.300.430,00</b>      | <b>1.580.680,03</b>  | <b>2.865.215,07</b>   | <b>2.452.314,60</b>            |
| <b>Contribuição para o Custeio do Serviço de Iluminação Pública</b> |        | <b>1.300.430,00</b>      | <b>1.580.680,03</b>  | <b>2.865.215,07</b>   | <b>2.452.314,60</b>            |
| CONTRIBUICAO PARA CUSTEIO DE SERVICOS DE ILUMINACAO PUBLICA         | PRE    | 1.300.430,00             | 1.580.680,03         | 2.865.215,07          | 2.452.314,60                   |
| <b>Receita Patrimonial</b>  |        | <b>1.825.853,00</b>      | <b>213.299,64</b>    | <b>1.550.904,49</b>   | <b>2.385.873,73</b>            |
| <b>Valores Mobiliários</b>  |        | <b>1.705.628,00</b>      | <b>207.022,03</b>    | <b>1.324.936,06</b>   | <b>2.332.527,30</b>            |
| Receita de Remuneração de Depósitos de Poupança                     | FME    | 170.130,00               | 0,00                 | 0,00                  | 0,00                           |
| Receita de Remuneração de Depósitos de Poupança                     | FMS    | 96.180,00                | 0,00                 | 0,00                  | 0,00                           |
| RENDIMENTOS DE APLICACAO DE RECURSOS PROPRIOS                       | FMAS   | 60.112,00                | 16,36                | 85,97                 | 306,08                         |
| Receita de Remuneração de Depósitos de Poupança                     | FMAS   | 96.180,00                | 0,00                 | 0,00                  | 0,00                           |
| REMUNERACAO DEPOSITO BANCARIO NAO VINCULADO                         | PRE    | 96.180,00                | 1.786,26             | 114.192,14            | 596.433,26                     |
| RECEITA DE REMUNERACAO OUTROS DEPOSITOS BANCARIOS                   | FME    | 396.970,00               | 13.575,28            | 54.524,00             | 26.959,84                      |
| RENDIMENTOS DE APLICACAO DE RECURSOS VINCULADOS                     | FMAS   | 160.500,00               | 948,76               | 8.920,02              | 159.160,99                     |
| Receita de Remuneração de Depósitos de Poupança                     | PRE    | 96.180,00                | 0,00                 | 0,00                  | 0,00                           |
| RENDIMENTOS DE APLICACAO DE RECURSOS VINCULADOS                     | FMS    | 160.500,00               | 6.861,19             | 48.431,72             | 33.574,21                      |

Relatório Resumido da Execução Orçamentária  
**Demonstrativo do Resultado Primário**  
 Orçamentos Fiscal e Seguridade Social  
 Janeiro a Dezembro /2018 - Bimestre Nov/Dez

LRF, Art. 53 inciso III - Anexo IV

R\$ Unidades

| RECEITAS FISCAIS                                   | UG     | Previsão atualizada 2018 | RECEITAS REALIZADAS  |                       |                                |
|--|--------|--------------------------|----------------------|-----------------------|--------------------------------|
|  |        |                          | No Bimestre          | Até o Bimestre        | Até o Bimestre Exerc. Anterior |
| RENDIMENTOS DE APLICAÇÃO DE RECURSOS PRÓPRIOS      | PRE    | 60.112,00                | 760,45               | 9.552,43              | 47.517,94                      |
| RECEITA REMUNERACAO DEPOSITOS BANC.DE RECUR.VIN.-  | PRE    | 60.112,00                | 182.928,97           | 1.088.314,57          | 1.292.429,59                   |
| RECEITA DE REMUNERACAO OUTROS DEPOSITOS BANCARIOS  | PRE    | 60.112,00                | 0,00                 | 0,00                  | 173.703,60                     |
| Receita de Remuneração de Depósitos de Poupança    | SAAEBS | 96.180,00                | 0,00                 | 0,00                  | 0,00                           |
| RENDIMENTOS DE APLICAÇÕES FINANCEIRAS - REC. PROPR | SAAEBS | 96.180,00                | 144,76               | 915,21                | 2.441,79                       |
| <b>Demais Receitas Patrimoniais</b>                |        | <b>120.225,00</b>        | <b>6.277,61</b>      | <b>225.968,43</b>     | <b>53.346,43</b>               |
| OUTRAS RECEITAS PATRIMONIAIS                       | PRE    | 120.225,00               | 6.277,61             | 225.968,43            | 53.346,43                      |
| <b>Receita de Serviços</b>                         |        | <b>3.219.187,00</b>      | <b>1.069,25</b>      | <b>142.167,80</b>     | <b>374.743,57</b>              |
| <b>Serviços Administrativos e Comerciais Ge</b>    |        | <b>16.050,00</b>         | <b>1.069,25</b>      | <b>11.042,80</b>      | <b>84.468,57</b>               |
| SERVICOS ADMINISTRATIVOS                           | PRE    | 16.050,00                | 1.069,25             | 11.042,80             | 84.468,57                      |
| <b>Outros Serviços</b>                             |        | <b>3.203.137,00</b>      | <b>0,00</b>          | <b>131.125,00</b>     | <b>290.275,00</b>              |
| SERVICOS DE ABATE DE ANIMAIS                       | PRE    | 16.050,00                | 0,00                 | 131.125,00            | 290.275,00                     |
| Serviços de Captação, Adução, Tratamento, Reserva  | SAAEBS | 2.778.776,00             | 0,00                 | 0,00                  | 0,00                           |
| OUTROS SERVICOS                                    | SAAEBS | 408.311,00               | 0,00                 | 0,00                  | 0,00                           |
| <b>Transferências Correntes</b>                    |        | <b>153.800.314,00</b>    | <b>25.767.217,71</b> | <b>122.244.455,81</b> | <b>110.279.938,21</b>          |
| <b>Transferências da União e de suas Entida</b>    |        | <b>91.207.516,00</b>     | <b>15.518.087,70</b> | <b>64.995.468,17</b>  | <b>57.075.341,38</b>           |
| COTA-PARTE DO F.P.M.                               | PRE    | 26.086.600,00            | 5.241.687,15         | 27.880.773,17         | 26.019.301,74                  |
| Cota-Parte do Fundo de Participação do Municípios  | PRE    | 1.701.300,00             | 1.238.293,56         | 1.238.293,56          | 2.350.127,99                   |
| Cota-Parte do Fundo de Participação dos Municípios | PRE    | 0,00                     | 0,00                 | 1.208.144,32          | 0,00                           |
| COTA-PARTE DO I.P.T.R.                             | PRE    | 96.180,00                | 837,15               | 6.020,75              | 6.871,92                       |
| TRANSF DA COMPENSACAO FINANCEIRA                   | PRE    | 601.126,00               | 0,00                 | 0,00                  | 0,00                           |
| COTA DE DISTRIBUICAO DO SIMPLES NACIONAL           | PRE    | 180.337,00               | 61.360,74            | 317.844,37            | 248.839,50                     |
| COTA-PARTE DO FUNDO ESPECIAL DO 75/96              | PRE    | 145.953,00               | 100.745,61           | 463.752,92            | 302.238,58                     |
| Transferências do Salário-Educação                 | FME    | 1.202.252,00             | 395.633,18           | 2.046.164,49          | 1.810.157,20                   |
| Transferências Diretas do FNDE referentes ao Progr | FME    | 453.680,00               | 0,00                 | 0,00                  | 0,00                           |
| Transferências Diretas do FNDE referentes ao Progr | FME    | 1.202.252,00             | 264.874,80           | 1.324.374,00          | 1.243.969,20                   |
| Transferências Diretas do FNDE referentes ao Progr | FME    | 1.202.252,00             | 52.733,09            | 518.542,05            | 431.020,32                     |
| Outras Transferências Diretas do Fundo Nacional do | FME    | 6.730.419,00             | 807.791,97           | 807.791,97            | 185.382,94                     |
| TRANSF. FINANCEIRA - L.C. N. 87/96                 | PRE    | 762.118,00               | 5.022,36             | 30.134,16             | 29.978,04                      |

Relatório Resumido da Execução Orçamentária  
**Demonstrativo do Resultado Primário**  
 Orçamentos Fiscal e Seguridade Social  
 Janeiro a Dezembro /2018 - Bimestre Nov/Dez

LRF, Art. 53 inciso III - Anexo IV

R\$ Unidades

| RECEITAS FISCAIS                                    | UG     | Previsão atualizada 2018 | RECEITAS REALIZADAS |                      |                                |
|---|--------|--------------------------|---------------------|----------------------|--------------------------------|
|   |        |                          | No Bimestre         | Até o Bimestre       | Até o Bimestre Exerc. Anterior |
| Transferência de Recursos do Sistema Único de Saúde | FMS    | 30.721.593,00            | 7.150.579,94        | 27.618.818,48        | 23.187.541,92                  |
| Transferências de Recursos do Fundo Nacional de As  | FMAS   | 4.201.099,00             | 198.423,15          | 1.354.700,82         | 1.254.150,23                   |
| OUTRAS TRANSF. DE CONVÊNIOS COM A UNIAO             | FMAS   | 2.655.226,00             | 0,00                | 0,00                 | 0,00                           |
| OUTRAS TRANSF. DE CONVÊNIOS COM A UNIAO             | FME    | 3.036.174,00             | 0,00                | 178.900,66           | 0,00                           |
| OUTRAS TRANSFERENCIAS DECORRENTES DE COMPENSAÇÃO F  | PRE    | 300.563,00               | 0,00                | 0,00                 | 0,00                           |
| DEMAIS TRANSFERENCIAS DA UNIAO                      | PRE    | 1.609.376,00             | 105,00              | 1.212,45             | 5.761,80                       |
| OUTRAS TRANSFERENCIAS DA UNIAO                      | FMS    | 8.319.016,00             | 0,00                | 0,00                 | 0,00                           |
| <b>Transferências dos Estados e do Distrito</b>     |        | <b>24.417.082,00</b>     | <b>3.840.535,55</b> | <b>20.042.531,44</b> | <b>18.502.572,78</b>           |
| COTA-PARTE DO ICMS                                  | PRE    | 9.073.600,00             | 2.044.251,24        | 11.048.439,93        | 10.039.991,49                  |
| COTA-PARTE DO IPVA                                  | PRE    | 1.202.252,00             | 96.498,54           | 2.308.713,20         | 2.026.584,68                   |
| COTA-PARTE DO I.P.I.                                | PRE    | 60.112,00                | 8.821,65            | 50.286,89            | 967.234,65                     |
| C.I.D.E.  | PRE    | 120.225,00               | 0,00                | 74.419,34            | 92.615,08                      |
| OUTRAS PARTICIPACOES RECEITA DOS ESTADOS            | FME    | 1.266.413,00             | 190.284,24          | 671.133,24           | 723.614,05                     |
| OUTRAS TRANSFERENCIAS CONVENIOS DO ESTADO           | FMAS   | 2.387.216,00             | 15.750,00           | 31.500,00            | 43.212,00                      |
| OUTRAS TRANSFERÊNCIAS DOS ESTADOS                   | FMS    | 9.618.016,00             | 1.484.929,88        | 5.858.038,84         | 4.509.320,83                   |
| OUTRAS TRANSFERENCIAS DOS ESTADOS                   | PRE    | 689.248,00               | 0,00                | 0,00                 | 100.000,00                     |
| <b>Transferências de Outras Instituições Pú</b>     |        | <b>38.175.716,00</b>     | <b>6.408.594,46</b> | <b>37.206.456,20</b> | <b>34.702.024,05</b>           |
| FPM-FUNDEB  | FME    | 20.122.216,00            | 6.408.594,46        | 37.206.456,20        | 34.702.024,05                  |
| COMPLEMENTACAO DO FUNDEB                            | FME    | 18.053.500,00            | 0,00                | 0,00                 | 0,00                           |
| <b>Outras Receitas Correntes</b>                    |        | <b>2.107.105,00</b>      | <b>87.850,34</b>    | <b>948.024,78</b>    | <b>40.205.962,34</b>           |
| <b>Multas Administrativas, Contratuais e Ju</b>     |        | <b>60.112,00</b>         | <b>0,00</b>         | <b>0,00</b>          | <b>0,00</b>                    |
| RECEITA DA DIVIDA ATIVA NAO TRIBUTARIA              | PRE    | 60.112,00                | 0,00                | 0,00                 | 0,00                           |
| <b>Indenizações, Restituições e Ressarcimen</b>     |        | <b>799.016,00</b>        | <b>8.090,81</b>     | <b>203.407,74</b>    | <b>39.418.142,76</b>           |
| RESTITUICOES  | PRE    | 36.067,00                | 164,93              | 160.853,21           | 63.072,65                      |
| RESTITUICOES  | FME    | 291.262,00               | 762,26              | 15.351,64            | 63.072,65                      |
| OUTRAS RESTITUICOES                                 | FMS    | 143.067,00               | 1.963,73            | 9.840,21             | 61.539,91                      |
| RESTITUICOES  | FMAS   | 36.067,00                | 0,00                | 0,00                 | 39.107.377,73                  |
| OUTRAS RESTITUICOES                                 | FMAS   | 53.307,00                | 1.908,00            | 14.070,79            | 61.539,91                      |
| OUTRAS RESTITUICOES                                 | SAAEBS | 36.067,00                | 0,00                | 0,00                 | 61.539,91                      |

## PM-BREJO SANTO

Continuação

Relatório Resumido da Execução Orçamentária  
**Demonstrativo do Resultado Primário**  
 Orçamentos Fiscal e Seguridade Social  
 Janeiro a Dezembro /2018 - Bimestre Nov/Dez

LRF. Art. 53 inciso III - Anexo IV

R\$ Unidades

| RECEITAS FISCAIS  | UG     | Previsão atualizada 2018 | RECEITAS REALIZADAS |                     |                                |
|---|--------|--------------------------|---------------------|---------------------|--------------------------------|
|   |        |                          | No Bimestre         | Até o Bimestre      | Até o Bimestre Exerc. Anterior |
| INDENIZACOES E RESTITUICOES                             | PRE    | 60.112,00                | 3.291,89            | 3.291,89            | 0,00                           |
| OUTRAS INDENIZACOES                                     | FMS    | 143.067,00               | 0,00                | 0,00                | 0,00                           |
| <b>Demais Receitas Correntes</b>                        |        | <b>1.247.977,00</b>      | <b>79.759,53</b>    | <b>744.617,04</b>   | <b>787.819,58</b>              |
| OUTRAS RECEITAS (CORRENTES)                             | PRE    | 841.576,00               | 79.759,53           | 743.741,04          | 783.261,38                     |
| RECEITAS DIVERSAS                                       | FMAS   | 406.401,00               | 0,00                | 776,00              | 4.558,20                       |
| Outras Receitas - Primárias - Principal                 | FME    | 0,00                     | 0,00                | 100,00              | 0,00                           |
| <b>RECEITAS FISCAIS DE CAPITAL (VI) = (II-III-IV-V)</b> |        | <b>35.428.471,00</b>     | <b>487.120,84</b>   | <b>4.555.809,68</b> | <b>5.744.576,91</b>            |
| <b>Receitas de Capital</b>                              |        | <b>36.029.597,00</b>     | <b>487.120,84</b>   | <b>4.555.809,68</b> | <b>5.744.576,91</b>            |
| <b>Alienação de Bens</b>                                |        | <b>961.801,00</b>        | <b>0,00</b>         | <b>0,00</b>         | <b>0,00</b>                    |
| <b>Alienação de Bens Móveis</b>                         |        | <b>360.675,00</b>        | <b>0,00</b>         | <b>0,00</b>         | <b>0,00</b>                    |
| ALIENACAO DE BENS MOVEIS                                | PRE    | 360.675,00               | 0,00                | 0,00                | 0,00                           |
| <b>Alienação de Bens Imóveis</b>                        |        | <b>601.126,00</b>        | <b>0,00</b>         | <b>0,00</b>         | <b>0,00</b>                    |
| ALIENACAO DE BENS IMOVEIS                               | PRE    | 601.126,00               | 0,00                | 0,00                | 0,00                           |
| <b>Transferências de Capital</b>                        |        | <b>34.533.995,00</b>     | <b>478.846,06</b>   | <b>4.515.152,91</b> | <b>5.722.072,62</b>            |
| <b>Transferências da União e de suas Entida</b>         |        | <b>20.468.139,00</b>     | <b>478.846,06</b>   | <b>2.997.438,93</b> | <b>1.274.212,81</b>            |
| TRANSFERENCIAS DE CONVENIO DA UNIAO P/ O SISTEMA U      | PRE    | 648.034,00               | 0,00                | 0,00                | 0,00                           |
| TRANSFERÊNCIAS DE CONVÊNIO DA UNIÃO DESTINADAS A P      | PRE    | 467.560,00               | 0,00                | 0,00                | 0,00                           |
| OUTRAS TRANSFERÊNCIAS DA UNIÃO                          | PRE    | 397.131,00               | 478.846,06          | 1.837.628,93        | 377.303,82                     |
| OUTRAS TRANSFERENCIAS DA UNIAO                          | FME    | 7.210.159,00             | 0,00                | 0,00                | 412.708,99                     |
| OUTRAS TRANSFERENCIAS DA UNIAO                          | FMS    | 8.187.124,00             | 0,00                | 1.159.810,00        | 242.100,00                     |
| TRANSF. CONV. UNIAO ACAA SOCIAL                         | FMAS   | 1.555.132,00             | 0,00                | 0,00                | 0,00                           |
| OUTRAS TRANSFERENCIAS DA UNIAO                          | SAAEBS | 1.226.558,00             | 0,00                | 0,00                | 242.100,00                     |
| OUTRAS TRANSFERENCIAS DE CONVENIO DA UNIAO              | PRE    | 776.441,00               | 0,00                | 0,00                | 0,00                           |
| <b>Transferências dos Estados e do Distrito</b>         |        | <b>14.065.856,00</b>     | <b>0,00</b>         | <b>1.517.713,98</b> | <b>4.447.859,81</b>            |
| TRANSFERÊNCIAS DE CONVÊNIO DOS ESTADOS DESTIN. A P      | PRE    | 288.780,00               | 0,00                | 0,00                | 0,00                           |
| OUTRAS TRANSFERENCIAS DOS ESTADOS                       | PRE    | 666.080,00               | 0,00                | 1.516.016,50        | 1.481.754,95                   |
| OUTRAS TRANSFERENCIAS DOS ESTADOS                       | FME    | 4.402.331,00             | 0,00                | 0,00                | 1.481.754,95                   |
| OUTRAS TRANSFERENCIAS DOS ESTADOS                       | FMS    | 8.172.453,00             | 0,00                | 0,00                | 1.481.754,95                   |
| OUTRAS TRANSFERENCIAS DE CONVENIO DOS ESTADOS           | PRE    | 235.649,00               | 0,00                | 1.697,48            | 2.594,96                       |
| TRANSF. DE CONVENIO DOS ESTADOS P/ SIST.UNICO SAU       | PRE    | 300.563,00               | 0,00                | 0,00                | 0,00                           |

Relatório Resumido da Execução Orçamentária  
**Demonstrativo do Resultado Primário**  
 Orçamentos Fiscal e Seguridade Social  
 Janeiro a Dezembro /2018 - Bimestre Nov/Dez


LRF. Art. 53 inciso III - Anexo IV

R\$ Unidades

| RECEITAS FISCAIS                                 | UG  | Previsão atualizada 2018 | RECEITAS REALIZADAS |                |                                |
|--|-----|--------------------------|---------------------|----------------|--------------------------------|
|  |     |                          | No Bimestre         | Até o Bimestre | Até o Bimestre Exerc. Anterior |
| Outras Receitas de Capital                       |     | 533.801,00               | 8.274,78            | 40.656,77      | 22.504,29                      |
| Demais Receitas de Capital                       |     | 533.801,00               | 8.274,78            | 40.656,77      | 22.504,29                      |
| OUTRAS RECEITAS DE CAPITAL                       | PRE | 533.801,00               | 8.274,78            | 40.656,77      | 22.504,29                      |
| RECEITAS FISCAIS DE CAPITAL (VI) = (II-III-IV-V) |     | 35.428.471,00            | 487.120,84          | 4.555.809,68   | 5.744.576,91                   |
| RECEITAS FISCAIS LÍQUIDAS (VII)                  |     | 196.556.310,00           | 28.965.111,34       | 133.855.740,78 | 165.651.733,04                 |

*Teresa Maria Landim Tavares*

-----  
**Gestor** TERESA MARIA LANDIM TAVARES  
**C.P.F.** 229.946.293-72

  
 -----  
**Contador** ANTONIO DE FIGUEIREDO BRITO  
**C.P.F.**

  
 -----  
**Cont.Int.** CHARLES MACEDO ALVES  
**C.P.F.** 862.112.779-20

Relatório Resumido da Execução Orçamentária  
**Demonstrativo do Resultado Primário**  
 Orçamentos Fiscal e Seguridade Social  
 Janeiro a Dezembro /2018 - Bimestre Nov/Dez

LRF. Art. 53 inciso III - Anexo IV

R\$ Unidades

| DESPESAS FISCAIS   | Dotação atualizada 2018 | DESPESAS LIQUIDADAS  |                       |                                |
|--|-------------------------|----------------------|-----------------------|--------------------------------|
|  |                         | No Bimestre          | Até o Bimestre        | Até o Bimestre Exerc. Anterior |
| <b>DESPESAS</b>  |                         |                      |                       |                                |
| <b>3.0.00.00.00 DESPESAS CORRENTES</b>                       | <b>179.111.205,95</b>   | <b>30.106.965,73</b> | <b>127.122.799,80</b> | <b>103.410.655,11</b>          |
| <b>3.1.00.00.00 PESSOAL E ENCARGOS SOCIAIS</b>               | <b>77.808.631,55</b>    | <b>18.013.345,98</b> | <b>72.708.006,78</b>  | <b>33.082.553,27</b>           |
| <b>3.1.90.00.00 APLICAÇÕES DIRETAS</b>                       | <b>77.808.631,55</b>    | <b>18.013.345,98</b> | <b>72.708.006,78</b>  | <b>33.082.553,27</b>           |
| 3.1.90.01.00 APOSENTADORIAS E REFORMAS                       | 50.562,00               | 0,00                 | 0,00                  | 0,00                           |
| 3.1.90.03.00 PENSÕES   | 69.008,00               | 4.293,00             | 20.749,50             | 7.700,00                       |
| 3.1.90.04.00 CONTRATAÇÃO POR TEMPO DETERMINADO               | 5.841.710,60            | 1.321.714,39         | 5.661.693,11          | 1.515.641,28                   |
| 3.1.90.04.01 CONTRAT. TEMPO DETERMINADO - SALARIO            | 1.122.615,65            | 196.466,70           | 1.033.152,03          | 594.660,65                     |
| 3.1.90.04.02 CONTRAT. TEMPO DETERMINADO - OBR. PATR          | 7.640,48                | 0,00                 | 0,00                  | 210.000,00                     |
| 3.1.90.04.04 PESSOAL CONTRATO TEMPORARIO - PROFESSOR         | 37.940,00               | 0,00                 | 0,00                  | 3.267.466,25                   |
| 3.1.90.04.05 PESSOAL CONTRATO TEMPORARIO - P. ADM.           | 6.713.575,92            | 912.348,04           | 5.985.305,19          | 2.380.468,96                   |
| 3.1.90.11.00 VENCIMENTOS E VANT. FIXAS PESSOAL CIVI          | 6.976.010,55            | 3.360.070,43         | 6.330.922,61          | 3.578.338,75                   |
| 3.1.90.11.01 PESSOAL CIVIL - SAUDE                           | 3.755.750,00            | 848.326,68           | 3.672.752,34          | 866.174,13                     |
| 3.1.90.11.02 PESSOAL CIVIL - PSF                             | 11.236,00               | 0,00                 | 0,00                  | 3.500.000,00                   |
| 3.1.90.11.04 PESSOA CIVIL - PROEJA                           | 1.834.996,00            | 348.190,67           | 1.834.782,69          | 678.233,15                     |
| 3.1.90.11.05 PESSOAL CIVIL - ENSINO FUNDAMENTAL              | 26.637.020,00           | 4.957.623,64         | 26.434.860,46         | 6.547.794,54                   |
| 3.1.90.11.08 PESSOAL CIVIL - EDUCACAO GERAL                  | 411.079,62              | 394.332,63           | 394.332,63            | 557.168,10                     |
| 3.1.90.11.10 PESSOAL CIVIL - ADM GERAL                       | 8.265.938,00            | 1.725.291,52         | 7.837.516,07          | 1.763.994,76                   |
| 3.1.90.13.00 OBRIGAÇÕES PATRONAIS                            | 14.860.273,97           | 3.865.679,32         | 13.251.631,71         | 7.610.536,16                   |
| 3.1.90.13.01 INSS SERVIDORES                                 | 403.574,66              | 15.984,28            | 61.988,97             | 0,00                           |
| 3.1.90.14.00 DIARIAS CIVIL                                   | 32.039,60               | 0,00                 | 0,00                  | 1.381,91                       |
| 3.1.90.91.00 SENTENÇAS JUDICIAIS                             | 265.826,77              | 16.461,40            | 79.124,72             | 2.994,63                       |
| 3.1.90.92.00 DESPESAS DE EXERCÍCIOS ANTERIORES               | 35.376,54               | 0,00                 | 1.726,09              | 0,00                           |
| 3.1.90.94.00 RESCISAO TRABALHISTAS                           | 476.457,19              | 46.563,28            | 107.468,66            | 0,00                           |
| <b>3.2.00.00.00 JUROS E ENCARGOS DA DÍVIDA</b>               | <b>21.000,00</b>        | <b>0,00</b>          | <b>0,00</b>           | <b>0,00</b>                    |
| <b>3.2.90.00.00 APLICAÇÕES DIRETAS</b>                       | <b>21.000,00</b>        | <b>0,00</b>          | <b>0,00</b>           | <b>0,00</b>                    |
| 3.2.90.21.00 JUROS SOBRE A DÍVIDA POR CONTRATO               | 11.000,00               | 0,00                 | 0,00                  | 0,00                           |
| 3.2.90.22.00 OUTROS ENCARG. SOBRE A DÍV. POR CONTRA          | 10.000,00               | 0,00                 | 0,00                  | 0,00                           |
| <b>3.3.00.00.00 OUTRAS DESPESAS CORRENTES</b>                | <b>101.281.574,40</b>   | <b>12.093.619,75</b> | <b>54.414.793,02</b>  | <b>70.328.101,84</b>           |
| <b>3.3.50.00.00 TRANSF. A INST. PRIV. SEM FINS LUCRATIVO</b> | <b>746.807,95</b>       | <b>80.988,64</b>     | <b>434.217,40</b>     | <b>671.397,12</b>              |
| 3.3.50.43.00 SUBVENÇÕES SOCIAIS                              | 746.807,95              | 80.988,64            | 434.217,40            | 671.397,12                     |
| <b>3.3.70.00.00 TRANSF. A INST. MULTIGOVERNAMENTAIS</b>      | <b>1.095.362,86</b>     | <b>173.299,16</b>    | <b>693.196,64</b>     | <b>987.779,64</b>              |
| 3.3.71.41.00 CONTRIBUICOES                                   | 1.095.362,86            | 173.299,16           | 693.196,64            | 987.779,64                     |
| <b>3.3.90.00.00 APLICAÇÕES DIRETAS</b>                       | <b>99.439.403,59</b>    | <b>11.839.331,95</b> | <b>53.287.378,98</b>  | <b>68.668.925,08</b>           |
| 3.3.90.05.00 OUTROS BENEFÍCIOS PREVIDENCIARIOS               | 15.900,00               | 0,00                 | 0,00                  | 0,00                           |
| 3.3.90.08.00 OUTROS BENEFÍCIOS ASSISTENCIAIS                 | 22.472,00               | 0,00                 | 0,00                  | 0,00                           |
| 3.3.90.13.02 INSS - PRESTACAO DE SERVICOS                    | 5.478,79                | 0,00                 | 0,00                  | 0,00                           |
| 3.3.90.14.00 DIÁRIAS - CIVIL                                 | 672.193,21              | 36.738,54            | 261.237,86            | 256.176,84                     |
| 3.3.90.30.00 MATERIAL DE CONSUMO                             | 4.695.643,37            | 184.328,23           | 820.365,03            | 2.251.355,19                   |
| 3.3.90.30.01 MEDICAMENTOS                                    | 1.991.299,64            | 13.657,60            | 69.856,22             | 61.944,16                      |
| 3.3.90.30.02 MATERIAL MEDICO, HOSPITALAR, ODONT              | 10.503,47               | 0,00                 | 0,00                  | 0,00                           |
| 3.3.90.30.03 COMBUSTIVEIS, PECAS E LUBRIFICANTES             | 7.238.405,57            | 802.635,99           | 2.598.881,93          | 6.167.138,08                   |
| 3.3.90.30.04 MATERIAL DE INFORMATICA                         | 348.967,60              | 7.289,97             | 18.256,55             | 15.067,71                      |
| 3.3.90.30.05 GENEROS ALIMENTICIOS                            | 7.067.566,38            | 241.051,51           | 1.432.719,81          | 2.621.433,00                   |

Relatório Resumido da Execução Orçamentária  
**Demonstrativo do Resultado Primário**  
 Orçamentos Fiscal e Seguridade Social  
 Janeiro a Dezembro /2018 - Bimestre Nov/Dez

LRF. Art. 53 inciso III - Anexo IV

R\$ Unidades

| DESPESAS FISCAIS                                    | Dotação atualizada 2018 | DESPESAS LIQUIDADAS |                     |                                |
|---|-------------------------|---------------------|---------------------|--------------------------------|
|   |                         | No Bimestre         | Até o Bimestre      | Até o Bimestre Exerc. Anterior |
| 3.3.90.30.08 MATERIAL DE EXPEDIENTES                | 555.028,76              | 10.567,30           | 48.147,61           | 12.979,62                      |
| 3.3.90.30.09 MATERIAIS GRAFICOS                     | 29.884,51               | 0,00                | 0,00                | 0,00                           |
| 3.3.90.30.10 MATERIAIS HOSPITALARES                 | 12.359,60               | 0,00                | 0,00                | 0,00                           |
| 3.3.90.30.11 MATERIAIS ODONTOLOGICOS                | 674.898,37              | 100.415,71          | 230.941,39          | 0,00                           |
| 3.3.90.30.99 OUTROS MATERIAIS DE CONSUMO            | 5.525.468,69            | 115.928,08          | 724.907,18          | 3.749.120,87                   |
| 3.3.90.31.00 PREMIAÇÕES CULT.ART.CIENT.DESP.E OUTRA | 38.900,21               | 0,00                | 0,00                | 2.800,00                       |
| 3.3.90.32.00 MATERIAL, BENS OU SERV. DISTRIBUICAO G | 664.319,41              | 28.945,10           | 101.268,40          | 260.785,84                     |
| 3.3.90.33.00 PASSAGENS E DESPESAS COM LOCOMOÇÃO     | 680.813,80              | 49.198,40           | 375.896,39          | 267.076,10                     |
| 3.3.90.34.00 OUTRAS DESPESAS DE PESSOAL DECORRENTE  | 2.120,00                | 0,00                | 0,00                | 0,00                           |
| 3.3.90.35.00 SERVIÇOS DE CONSULTORIA                | 683.043,98              | 42.000,00           | 231.000,00          | 0,00                           |
| 3.3.90.36.00 OUTROS SERV. DE TERCEIROS PESSOA FÍSIC | 2.260.263,64            | 265.310,12          | 919.876,80          | 1.191.583,53                   |
| 3.3.90.36.01 OUTROS SERV. TERC. P. FISICA           | 3.097.070,79            | 238.160,00          | 1.269.301,60        | 2.450.793,33                   |
| 3.3.90.36.04 SERV. TERV - P. F. - BOLSA             | 4.856,76                | 0,00                | 0,00                | 600,00                         |
| 3.3.90.36.05 ALUGUEIS DE IMOVEIS                    | 905.746,36              | 76.390,22           | 419.032,21          | 543.946,60                     |
| 3.3.90.36.06 ALUGUEL SOCIAL                         | 100.000,00              | 0,00                | 0,00                | 0,00                           |
| 3.3.90.36.11 SERV. TERC. P. FISICA - TRANSP. PASSAG | 5.151.371,62            | 841.528,80          | 3.561.547,80        | 3.130.212,00                   |
| 3.3.90.36.12 SERV. TERC. - P.F. - TRANSP. MATERIAL  | 2.837,65                | 0,00                | 0,00                | 0,00                           |
| 3.3.90.39.00 OUTROS SERV. DE TERC. PESSOA JURÍDICA  | 28.879.443,52           | 4.817.827,31        | 24.021.608,95       | 3.766.033,97                   |
| 3.3.90.39.01 MANUT. E CONSERVACAO DE MAQ. E EQUIPAM | 90.877,21               | 0,00                | 0,00                | 13.603,30                      |
| 3.3.90.39.02 O. S. TERC. P. J. - ENERGIA ELETRICA   | 1.304.766,02            | 322.566,88          | 1.229.466,84        | 1.116.087,36                   |
| 3.3.90.39.03 O. S. TERC. - P.J. AGUA E ESGOTO       | 20.000,00               | 0,00                | 0,00                | 0,00                           |
| 3.3.90.39.04 OUT. SERV. P. J. COMUNICACAO EM GERAL  | 308.547,10              | 10.096,30           | 53.514,10           | 898.781,14                     |
| 3.3.90.39.99 OUTROS SERV. TERC. - P. J. - OUTROS SE | 23.139.955,00           | 3.283.395,79        | 12.716.569,63       | 38.621.373,74                  |
| 3.3.90.41.00 CONTRIBUIÇÕES                          | 28.110,25               | 0,00                | 0,00                | 0,00                           |
| 3.3.90.42.00 AUXÍLIOS                               | 15.300,00               | 0,00                | 0,00                | 0,00                           |
| 3.3.90.43.00 SUBVENCOES SOCIAIS                     | 138.785,90              | 8.100,00            | 49.600,00           | 374.400,00                     |
| 3.3.90.47.00 OBRIGAÇÕES TRIBUTÁRIAS E CONTRIBUTIVAS | 1.703.360,46            | 232.342,30          | 1.504.565,25        | 360.864,77                     |
| 3.3.90.48.00 OUTROS AUX. FINAN. A PESSOAS FÍSICAS   | 477.120,00              | 108.674,00          | 295.634,00          | 190.044,00                     |
| 3.3.90.91.00 SENTENÇAS JUDICIAIS                    | 71.806,15               | 0,00                | 4.515,64            | 54.722,19                      |
| 3.3.90.92.00 DESPESAS DE EXERCÍCIOS ANTERIORES      | 656.998,91              | 411,63              | 317.031,46          | 287.589,24                     |
| 3.3.90.93.00 INDENIZAÇÕES E RESTITUIÇÕES            | 82.918,89               | 293,47              | 6.337,76            | 2.412,50                       |
| 3.3.90.94.00 RESCISAO TRABALHISTAS                  | 64.000,00               | 1.478,70            | 5.298,57            | 0,00                           |
| <b>4.0.00.00.00 DESPESAS DE CAPITAL</b>             | <b>15.479.135,96</b>    | <b>699.434,58</b>   | <b>5.702.065,81</b> | <b>15.421.442,40</b>           |
| <b>4.4.00.00.00 INVESTIMENTOS</b>                   | <b>12.135.756,78</b>    | <b>165.690,42</b>   | <b>2.595.794,60</b> | <b>12.290.943,52</b>           |
| <b>4.4.90.00.00 APLICAÇÕES DIRETAS</b>              | <b>12.135.756,78</b>    | <b>165.690,42</b>   | <b>2.595.794,60</b> | <b>12.290.943,52</b>           |
| 4.4.90.51.00 OBRAS E INSTALAÇÕES                    | 9.883.437,62            | 0,00                | 1.652.250,87        | 9.491.870,90                   |
| 4.4.90.52.00 EQUIPAMENTOS E MATERIAL PERMANENTE     | 2.207.100,23            | 165.690,42          | 943.543,73          | 2.404.762,62                   |
| 4.4.90.52.02 EQUIPAMENTOS DE INFORMÁTICA            | 5.323,62                | 0,00                | 0,00                | 0,00                           |
| 4.4.90.52.99 OUTROS EQUIP. E MATERIAL PERMANENTE    | 12.175,31               | 0,00                | 0,00                | 394.310,00                     |
| 4.4.90.61.00 AQUISIÇÃO DE IMÓVEIS                   | 27.720,00               | 0,00                | 0,00                | 0,00                           |
| <b>4.5.00.00.00 INVERSÕES FINANCEIRAS</b>           | <b>26.449,32</b>        | <b>0,00</b>         | <b>0,00</b>         | <b>0,00</b>                    |
| <b>4.5.90.00.00 APLICAÇÕES DIRETAS</b>              | <b>26.449,32</b>        | <b>0,00</b>         | <b>0,00</b>         | <b>0,00</b>                    |
| 4.5.90.66.00 CONCESSÃO DE EMPRÉSTIMOS E FINANCIAMEN | 26.449,32               | 0,00                | 0,00                | 0,00                           |
| <b>4.6.00.00.00 AMORTIZAÇÃO DA DÍVIDA</b>           | <b>3.316.929,86</b>     | <b>533.744,16</b>   | <b>3.106.271,21</b> | <b>3.130.498,88</b>            |



Relatório Resumido da Execução Orçamentária  
**Demonstrativo do Resultado Primário**  
 Orçamentos Fiscal e Seguridade Social  
 Janeiro a Dezembro /2018 - Bimestre Nov/Dez

LRF. Art. 53 inciso III - Anexo IV

R\$ Unidades

| DESPESAS FISCAIS                                    | Dotação atualizada 2018 | DESPESAS LIQUIDADAS  |                       |                                |
|---|-------------------------|----------------------|-----------------------|--------------------------------|
|   |                         | No Bimestre          | Até o Bimestre        | Até o Bimestre Exerc. Anterior |
| <b>4.6.90.00.00 APLICAÇÕES DIRETAS</b>              | <b>3.316.929,86</b>     | <b>533.744,16</b>    | <b>3.106.271,21</b>   | <b>3.130.498,88</b>            |
| 4.6.90.71.00 PRINCIPAL DA DÍVIDA CONTRATUAL RESGATA | 3.316.929,86            | 533.744,16           | 3.106.271,21          | 3.130.498,88                   |
| <b>9.0.00.00.00 RESERVA DE CONTINGÊNCIA</b>         | <b>1.966.000,00</b>     | <b>0,00</b>          | <b>0,00</b>           | <b>0,00</b>                    |
| 9.9.00.00.00 RESERVA DE CONTINGÊNCIA                | 1.966.000,00            | 0,00                 | 0,00                  | 0,00                           |
| 9.9.99.00.00 RESERVA DE CONTINGÊNCIA                | 1.966.000,00            | 0,00                 | 0,00                  | 0,00                           |
| 9.9.99.99.99 RESERVA DE CONTINGÊNCIA                | 1.966.000,00            | 0,00                 | 0,00                  | 0,00                           |
| <b>TOTAL DAS DESPESAS</b>                           | <b>196.556.341,9</b>    | <b>30.806.400,31</b> | <b>132.824.865,6</b>  | <b>118.832.097,5</b>           |
| <b>SALDO DE EXERCÍCIO ANTERIOR</b>                  |                         |                      | <b>52.307.711,03</b>  |                                |
| <b>DESPESAS LIQUIDADAS</b>                          | <b>196.556.341,91</b>   | <b>30.806.400,31</b> | <b>132.824.865,61</b> | <b>118.832.097,51</b>          |
| <b>RESULTADO FINAL</b>                              |                         |                      | <b>53.338.586,20</b>  |                                |

Teresa Maria Landim Tavares

**Gestor** TERESA MARIA LANDIM TAVARES  
**C.P.F.** 229.946.293-72

**Contador** ANTONIO DE FIGUEIREDO BRITO  
**C.P.F.**

**Cont.Int.** CHARLES MACEDO ALVES  
**C.P.F.** 862.112.779-20

**PM-BREJO SANTO**

Relatório Resumido da Execução Orçamentária  
**Demonstrativo do Resultado Nominal**

Orçamentos Fiscal e Seguridade Social

Janeiro a Dezembro de 2018 / Bimestre Novembro-Dezembro

LRF. Art. 53 inciso III - Anexo VI

R\$ Unidades

| E S P E C I F I C A C A O                 | S A L D O                   |                             |                             |
|---|-----------------------------|-----------------------------|-----------------------------|
|   | Em 31 de Dez<br>2017<br>(a) | Em 31 de Out<br>2018<br>(b) | Em 31 de Dez<br>2018<br>(c) |
| DIVIDA CONSOLIDADA (I)                    | 0                           | 0                           | 0                           |
| DEDUCOES (II)                             | (82.746.793,14)             | 67.061.839,40               | 75.290.401,19               |
| Ativo Disponível                          | 52.307.711,03               | 46.488.312,89               | 44.256.552,39               |
| Haveres Financeiros                       | 0                           | 0                           | 0                           |
| (-) Restos a Pagar Processados            | 135.054.504,17              | -20.573.526,51              | -31.033.848,80              |
| DIVIDA CONSOLIDADA LIQUIDA (III) = (I-II) | 0                           | 0                           | 0                           |
| RECEITA DE PRIVATIZACOES (IV)             | 0                           | 0                           | 0                           |
| PASSIVOS RECONHECIDOS (V)                 | 0                           | 0                           | 0                           |
| DIVIDA FISCAL LIQUIDA (III+IV-V)          | 0                           | 0                           | 0                           |

| E S P E C I F I C A C A O | PERIODO DE REFERENCIA  |                           |
|---------------------------|------------------------|---------------------------|
|                           | No Bimestre<br>(c - b) | Ate o bimestre<br>(c - a) |
| RESULTADO NOMINAL         | 0                      | 0                         |


FONTE: Balancetes Mensais

*Teresa Maria Landim Tavares*

**Gestor** TERESA MARIA LANDIM TAVARES  
**C.P.F.** 229.946.293-72



**Contador** ANTONIO DE FIGUEIREDO BRITO  
**C.P.F.**



**Cont.Int.** CHARLES MACEDO ALVES  
**C.P.F.** 862.112.779-20

**PM-BREJO SANTO**

Relatório Redumido da Execução Orçamentária

**Demonstrativo dos Restos a Pagar por Poder e Órgão**

Orçamentos Fiscal e Seguridade Social

Janeiro a Dezembro /2018 - Bimestre Novembro-Dezembro

LRF. Art. 53 inciso V - Anexo II

R\$ Unidades

| PODER / ÓRGÃO                            | RESTOS A PAGAR PROCESSADOS |                     |             |                     |                      | RESTOS A PAGAR NÃO PROCESSADOS |             |                     |                      |
|--|----------------------------|---------------------|-------------|---------------------|----------------------|--------------------------------|-------------|---------------------|----------------------|
|  | INSCRITOS                  |                     | Cancelados  | Pagos               | a Pagar              | Inscritos                      | Cancelados  | Pagos               | a Pagar              |
|  | Exercícios Anteriores      | Em 2018             |             |                     |                      |                                |             |                     |                      |
| SAAEBS - SERV. AUTONOMO DE AGUA E ESGOTO | 2.113.674,06               | 51.515,28           | 0,00        | 44.632,17           | 537.357,40           | 1.398.904,10                   | 0,00        | 220.211,70          | 3.292.366,46         |
| FUNDO MUNICIPAL DE ACAO SOCIAL           | 176.310,70                 | 424.709,77          | 0,00        | 259.578,75          | 769.630,70           | 1.047.678,04                   | 0,00        | 154.208,59          | 1.069.780,15         |
| FUNDO MUNICIPAL DE SAUDE                 | 15.926.381,99              | 1.471.633,80        | 0,00        | 1.653.670,48        | 4.032.750,15         | 4.753.513,66                   | 0,00        | 2.130.006,97        | 18.549.888,68        |
| FUNDO MUNICIPAL DE EDUCACAO              | 3.779.939,26               | 3.032.845,81        | 0,00        | 2.813.202,60        | 12.808.494,28        | 2.991.115,32                   | 0,00        | 1.199.389,26        | 5.571.665,32         |
| PREFEITURA MUNICIPAL DE BREJO SANTO      | 21.727.134,59              | 3.479.845,39        | 0,00        | 2.215.667,23        | 10.221.517,04        | 13.050.649,70                  | 0,00        | 6.095.894,61        | 28.681.889,68        |
| CAMARA MUNICIPAL                         | 15.002,50                  | 0,00                | 0,00        | 0,00                | 7.506,58             | 0,00                           | 0,00        | 11.500,00           | 3.502,50             |
| <b>Total</b>                             | <b>43.738.443,10</b>       | <b>8.460.550,05</b> | <b>0,00</b> | <b>6.986.751,23</b> | <b>28.377.256,15</b> | <b>23.241.860,82</b>           | <b>0,00</b> | <b>9.811.211,13</b> | <b>57.169.092,79</b> |

Teresa Maria Landim Tavares

**Gestor** TERESA MARIA LANDIM TAVARES  
**C.P.F.** 229.946.293-72



**Contador** ANTONIO DE FIGUEIREDO BRITO  
**C.P.F.**



**Cont.Int./Sec.de Finanças**  
 CHARLES MACEDO ALVES  
**C.P.F.** 862.112.779-20

Relatório Resumido da Execução Orçamentária  
**Dem. das Receitas de Oper. de Créd. e Despesas de Capital**

Orçamentos Fiscal e Seguridade Social  
 Janeiro a Dezembro /2018 - Bimestre Nov/Dez

RREO - Anexo XI (LRF, art.53,&amp;1ª Inciso 1)

R\$ Unidades

| RECEITAS   | Previsão atualizada (a) | RECEITAS REALIZADAS até o Bimestre |   | SALDO A REALIZAR (c) = (a-b)       |
|--|-------------------------|------------------------------------|---|------------------------------------|
|  |                         | (b)                                |   |                                    |
| <b>RECEITAS DE OPERAÇÕES DE CRÉDITOS (I)</b>                   | <b>0,00</b>             | <b>0,00</b>                        | <b>0,00</b>                                     | <b>0,00</b>                        |
| DESPESAS   | DOTAÇÃO ATUALIZADA (d)  | DESPESAS EXECUTADAS até o Bimestre |   | SALDO A EXECUTAR (g) = (d) - (e+f) |
|  |                         | LIQUIDADAS (e)                     | INSCRITAS EM RESTOS A PAGAR NÃO PROCESSADOS (f) |                                    |
| <b>DESPESAS CAPITAL</b>  | <b>0,00</b>             | <b>0,00</b>                        | <b>0,00</b>                                     | <b>0,00</b>                        |
| (-) Incentivos Fiscais a Contribuinte                          |                         |                                    |   |                                    |
| (-) Incentivos Fiscais a Contribuinte                          |                         |                                    |   |                                    |
| (-) Incentivos Fiscais a Contribuinte por Inst.Financeiras     |                         |                                    |   |                                    |
| <b>DESPESAS DE CAPITAL LÍQUIDA (II)</b>                        | <b>0,00</b>             | <b>0,00</b>                        | <b>0,00</b>                                     | <b>0,00</b>                        |
| <b>RESULTADO PARA APURAÇÃO DA REGRA DE OURO (III) = (I-II)</b> | <b>0,00</b>             | <b>0,00</b>                        | <b>0,00</b>                                     | <b>0,00</b>                        |

*Teresa Maria Landim Tavares*

**Gestor** TERESA MARIA LANDIM TAVARES  
**C.P.F.** 229.946.293-72

**Contador** ANTONIO DE FIGUEIREDO BRITO  
**C.P.F.**

**Cont.Int.** CHARLES MACEDO ALVES  
**C.P.F.** 862.112.779-20

Relatório Resumido da Execução Orçamentária  
**Dem.da Receitas de Alienação de Ativos e Aplic.dos Recursos**

Orçamentos Fiscal e Seguridade Social  
 Janeiro a Dezembro /2018 - Bimestre Nov/Dez

RREO - Anexo XIV (LRF, art.53,&amp;1ª Inciso III)

R\$ 1,00

| RECEITAS                   | Previsão atualizada<br>(a) | RECEITAS REALIZADAS<br>(b) | SALDO A REALIZAR<br>(c) = (a-b) |
|----------------------------|----------------------------|----------------------------|---------------------------------|
| <b>RECEITAS DE CAPITAL</b> | <b>0,00</b>                | <b>0,00</b>                | <b>0,00</b>                     |
| <b>ALIENAÇÃO DE ATIVOS</b> | <b>0,00</b>                | <b>0,00</b>                | <b>0,00</b>                     |
| Alienação de Bens Móveis   | 0,00                       | 0,00                       | 0,00                            |
| Alienação de Bens Imóveis  | 0,00                       | 0,00                       | 0,00                            |
| <b>TOTAL</b>               | <b>0,00</b>                | <b>0,00</b>                | <b>0,00</b>                     |

| DESPESAS<br>APLICAÇÃO DOS RECURSOS DA<br>ALIENAÇÃO DE ATIVOS | DOTAÇÃO ATUALIZADA<br>(d) | DESPESAS EXECUTADAS até o Bimestre |  | SALDO A EXECUTAR<br>(g) = (d) - (e+f) |
|--|---------------------------|------------------------------------|--|---------------------------------------|
|  |                           | LIQUIDADAS<br>(e)                  | INSCRITAS EM RESTOS A PAGAR NÃO PROCESSADOS<br>(f) |                                       |
| <b>DESPESAS DE CAPITAL</b>                                   | <b>0,00</b>               | <b>0,00</b>                        | <b>0,00</b>  | <b>0,00</b>                           |
| Investimentos  | 0,00                      | 0,00                               | 0,00   | 0,00                                  |
| Inversões Financeiras  | 0,00                      | 0,00                               | 0,00   | 0,00                                  |
| Amortização da Dívida  | 0,00                      | 0,00                               | 0,00   | 0,00                                  |
| <b>DESPESAS CORRENTES DOS REGIMES DE PREVIDÊNCIAS</b>        | <b>0,00</b>               | <b>0,00</b>                        | <b>0,00</b>  | <b>0,00</b>                           |
| Regime Geral da Previdência Social                           | 0,00                      | 0,00                               | 0,00   | 0,00                                  |
| Regime Próprio dos Servidores Públicos                       | 0,00                      | 0,00                               | 0,00   | 0,00                                  |
| <b>TOTAL</b>   | <b>0,00</b>               | <b>0,00</b>                        | <b>0,00</b>  | <b>0,00</b>                           |

| SALDO FINANCEIRO A APLICAR | EXEANT<br>(h) | EXEATU<br>(i) = (b) - (e+f) | SALDO ATUAL<br>(j) = (h+i) |
|----------------------------|---------------|-----------------------------|----------------------------|
|                            | 0,00          | 0,00                        | 0,00                       |

*Teresa Maria Landim Tavares*

**Gestor** TERESA MARIA LANDIM TAVARES  
**C.P.F.** 229.946.293-72

*Antonio de Figueiredo Brito*

**Contador** ANTONIO DE FIGUEIREDO BRITO  
**C.P.F.**

*Charles Macedo Alves*

**Cont.Int.** CHARLES MACEDO ALVES  
**C.P.F.** 862.112.779-20

GOVERNO MUNICIPAL DE BREJO SANTO  
 RELATÓRIO RESUMIDO DA EXECUÇÃO ORÇAMENTÁRIA  
**DEMONSTRATIVO DAS RECEITAS E DESPESAS PREVIDENCIÁRIAS DO REGIME PRÓPRIO DOS SERVIDORES PÚBLICOS**  
 6º BIMESTRE DE 2018

RREO - Anexo V (LRF, Art. 53, inciso II)

R\$ 1,00

| RECEITAS PREVIDENCIÁRIAS  | PREVISÃO INICIAL | PREVISÃO ATUALIZADA | RECEITAS REALIZADAS |                        |                        |
|---|------------------|---------------------|---------------------|------------------------|------------------------|
|   |                  |                     | No Bimestre         | Até o Bimestre 6º 2018 | Até o Bimestre 6º 2018 |
| RECEITAS PREVIDENCIÁRIAS - RPPS (EXCETO INTRA-ORÇAMENTÁRIAS) (I)  |                  |                     |                     |                        |                        |
| RECEITAS CORRENTES  |                  |                     |                     |                        |                        |
| Receita de Contribuições  |                  |                     |                     |                        |                        |
| Pessoal Civil   |                  |                     |                     |                        |                        |
| Contribuição de Servidor Ativo Civil                              |                  |                     |                     |                        |                        |
| Contribuição de Servidor Inativo Civil                            |                  |                     |                     |                        |                        |
| Contribuição de Pensionista Civil                                 |                  |                     |                     |                        |                        |
| Pessoal Militar   |                  |                     |                     |                        |                        |
| Contribuição de Militar Ativo                                     |                  |                     |                     |                        |                        |
| Contribuição de Militar Inativo                                   |                  |                     |                     |                        |                        |
| Contribuição de Pensionista Militar                               |                  |                     |                     |                        |                        |
| Outras Contribuições Previdenciárias                              |                  |                     |                     |                        |                        |
| Compensação Previdenciária entre RGPS e RPPS                      |                  |                     |                     |                        |                        |
| Receita Patrimonial   |                  |                     |                     |                        |                        |
| Receitas Imobiliárias   |                  |                     |                     |                        |                        |
| Receitas de Valores Mobiliários                                   |                  |                     |                     |                        |                        |
| Outras Receitas Patrimoniais                                      |                  |                     |                     |                        |                        |
| Outras Receitas Correntes   |                  |                     |                     |                        |                        |
| RECEITAS DE CAPITAL   |                  |                     |                     |                        |                        |
| Alienação de Bens   |                  |                     |                     |                        |                        |
| Outras Receitas de Capital  |                  |                     |                     |                        |                        |
| RECEITAS PREVIDENCIÁRIAS - RPPS (EXCETO INTRA-ORÇAMENTÁRIAS) (II) |                  |                     |                     |                        |                        |
|   |                  |                     |                     |                        |                        |
| REPASSES PREVIDENCIÁRIOS PARA COBERTURA DE DÉFICT - RPPS (III)    |                  |                     |                     |                        |                        |

SEM MOVIMENTO

GOVERNO MUNICIPAL DE BREJO SANTO  
RELATÓRIO RESUMIDO DA EXECUÇÃO ORÇAMENTÁRIA  
**DEMONSTRATIVO DAS RECEITAS E DESPESAS PREVIDENCIÁRIAS DO REGIME PRÓPRIO DOS SERVIDORES PÚBLICOS**  
6º BIMESTRE DE 2018

|   |  |  |  |  |  |
|---|--|--|--|--|--|
| OUTROS APORTES AO RPPS (IV)   |  |  |  |  |  |
| TOTAL DAS RECEITAS PREVIDENCIÁRIAS - RPPS (V) = (I + II + III + IV) |  |  |  |  |  |

| DESPESAS PREVIDENCIÁRIAS   | PREVISÃO INICIAL | PREVISÃO ATUALIZADA | DESPESAS LIQUIDADAS |                        |                        |
|--|------------------|---------------------|---------------------|------------------------|------------------------|
|  |                  |                     | No Bimestre         | Até o Bimestre 6º 2018 | Até o Bimestre 6º 2018 |
| DESPESAS PREVIDENCIÁRIAS - RPPS (EXCETO INTRA-ORÇAMENTÁRIAS) (VI)  |                  |                     |                     |                        |                        |
| ADMINISTRAÇÃO  |                  |                     |                     |                        |                        |
| Despesas Correntes   |                  |                     |                     |                        |                        |
| Despesas de Capital  |                  |                     |                     |                        |                        |
| PREVIDÊNCIA SOCIAL   |                  |                     |                     |                        |                        |
| Pessoal Civil  |                  |                     |                     |                        |                        |
| Reformas   |                  |                     |                     |                        |                        |
| Pensões  |                  |                     |                     |                        |                        |
| Outros Benefícios Previdenciários                                  |                  |                     |                     |                        |                        |
| Outras Despesas Previdenciárias                                    |                  |                     |                     |                        |                        |
| Compensação Previdenciária de Aposentadorias entre o RPPS e o RGPS |                  |                     |                     |                        |                        |
| Compensação Previdenciária de Pensões entre o RPPS e o RGPS        |                  |                     |                     |                        |                        |
| Demais Despesas Previdenciárias                                    |                  |                     |                     |                        |                        |
| DESPESAS PREVIDENCIÁRIAS - RPPS (INTRA-ORÇAMENTÁRIAS) (VII)        |                  |                     |                     |                        |                        |
| RESERVA DO RPPS (VIII)   |                  |                     |                     |                        |                        |
| TOTAL DAS DESPESAS PREVIDENCIÁRIAS - RPPS (IX) = (VI + VII + VIII) |                  |                     |                     |                        |                        |
| RESULTADO PREVIDENCIÁRIO - RPPS (X) = (V + IX)                     |                  |                     |                     |                        |                        |

SEM MOVIMENTO

| SALDO DAS DISPONIBILIDADES FINANCEIRAS E INVESTIMENTOS DO RPPS | <MÊS ANTERIOR> | PERÍODO DE REFERÊNCIA |      |
|--|----------------|-----------------------|------|
|  |                | 2018                  | 2018 |
| Caixa  |                |                       |      |
| Bancos Conta Movimento   |                |                       |      |
| Investimentos  |                |                       |      |

GOVERNO MUNICIPAL DE BREJO SANTO  
 RELATÓRIO RESUMIDO DA EXECUÇÃO ORÇAMENTÁRIA  
**DEMONSTRATIVO DAS RECEITAS E DESPESAS PREVIDENCIÁRIAS DO REGIME PRÓPRIO DOS SERVIDORES PÚBLICOS**  
 6º BIMESTRE DE 2018

| RECEITAS PREVIDENCIÁRIAS INTRA-ORÇAMENTÁRIAS - RPPS   | PREVISÃO INICIAL | PREVISÃO ATUALIZADA | RECEITAS REALIZADAS |                        |                        |
|---|------------------|---------------------|---------------------|------------------------|------------------------|
|   |                  |                     | No Bimestre         | Até o Bimestre 6º 2018 | Até o Bimestre 6º 2018 |
| <b>RECEITA CORRENTES</b><br>Receita de Contribuições<br>Pessoal Civil<br>Contribuição Patronal de Servidor Ativo Civil<br>Contribuição Patronal de Servidor Inativo Civil<br>Contribuição Patronal de Pensionista Civil<br>Pessoal Militar<br>Contribuição Patronal de Militar Ativo<br>Contribuição Patronal de Militar Inativo<br>Contribuição Patronal de Pensionista Militar<br>Outras Contribuições Previdenciárias<br>Receita Patrimonial<br>Receitas Imobiliárias<br>Receitas de Valores Mobiliários<br>Outras Receitas Patrimoniais<br>Outras Receitas Correntes<br><b>RECEITAS DE CAPITAL</b><br>Alienação de Bens<br>Outras Receitas de Capital |                  |                     |                     |                        |                        |
| <b>TOTAL DAS RECEITAS PREVIDENCIÁRIAS INTRA-ORÇAMENTÁRIAS</b>   |                  |                     |                     |                        |                        |

SEM MOVIMENTO

|  |         |         |                     |
|--|---------|---------|---------------------|
|  | DOTAÇÃO | DOTAÇÃO | DESPESAS LIQUIDADAS |
|--|---------|---------|---------------------|



GOVERNO MUNICIPAL DE BREJO SANTO  
 RELATÓRIO RESUMIDO DA EXECUÇÃO ORÇAMENTÁRIA  
**DEMONSTRATIVO DAS RECEITAS E DESPESAS PREVIDENCIÁRIAS DO REGIME PRÓPRIO DOS SERVIDORES PÚBLICOS**  
 6º BIMESTRE DE 2018

| DESPESAS PREVIDENCIÁRIAS INTRA-ORÇAMENTÁRIAS - RPPS              | DOTAÇÃO<br>INICIAL | DOTAÇÃO<br>ATUALIZADA | No Bimestre | Até o Bimestre<br>6º 2018 | Até o 6º Bimestre<br>2018 |
|--|--------------------|-----------------------|-------------|---------------------------|---------------------------|
| ADMINISTRAÇÃO (XIV)<br>Despesas Correntes<br>Despesas de Capital |                    |                       |             |                           |                           |
| <b>TOTAL DAS DESPESAS PREVIDENCIÁRIAS INTRA-ORÇAMENTÁRIAS</b>    |                    |                       |             |                           |                           |

FONTE:

*Tereza Maria Landim Tavares*




Gestor: TEREZA MARIA LANDIM TAVARES  
 CPF: 229.946.293-72

Contador: ANTONIO DE FIGUEIREDO BRITO  
 CPF: 346.752.303-00

Cont.Int.: CHARLES MACEDO ALVES  
 CPF: 247.352.803-91

GOVERNO MUNICIPAL DE BREJO SANTO  
RELATÓRIO RESUMIDO DA EXECUÇÃO ORÇAMENTÁRIA  
DEMONSTRATIVO DAS RECEITAS DE IMPOSTOS LÍQUIDA E DAS DESPESAS PRÓPRIAS COM AÇÕES E SERVIÇOS PÚBLICOS DE SAÚDE  
ORÇAMENTO FISCAL E DA SEGURIDADE SOCIAL  
6º BIMESTRE DO EXERCÍCIO DE 2018

RREO - Anexo XVI (ADCT, art. 77)

R\$ 1,00

| RECEITAS PREVIDENCIÁRIAS  | PREVISÃO INICIAL      | PREVISÃO ATUALIZADA (a) | RECEITAS REALIZADAS   |             |
|---|-----------------------|-------------------------|-----------------------|-------------|
|   |                       |                         | Até o Bimestre (b)    | % (b/a)     |
| <b>RECEITAS DE IMPOSTOS LÍQUIDAS E TRANSF. CONSTITUCIONAIS E LEGAIS (I)</b>   | <b>47.506.423,95</b>  | <b>47.506.423,95</b>    | <b>48.794.154,07</b>  |             |
| Impostos  | 4.841.361,82          | 4.841.361,82            | 7.469.785,97          | 1,54        |
| Multas, Juros de Mora e Outros Encargos dos Impostos                          |                       |                         |                       |             |
| Dívida Ativa dos Impostos   | 36.067,56             | 36.067,56               | 192.242,12            |             |
| Multas, Juros de Mora, Atual. Mon. Outros Encar. da Dívida Ativa dos Impostos |                       | -                       | -                     |             |
| Receitas de Transferências Constitucionais e Legais                           | 42.628.994,57         | 42.628.994,57           | 41.132.125,98         | 0,96        |
| <b>TRANSFERÊNCIAS DE RECURSOS DO SISTEMA ÚNICO DE SAÚDE - SUS (II)</b>        | <b>48.658.626,39</b>  | <b>48.658.626,39</b>    | <b>32.669.445,65</b>  | <b>0,67</b> |
| <b>RECEITAS DE OPERAÇÕES DE CRÉDITO VINCULADAS À SAÚDE (III)</b>              | <b>-</b>              | <b>-</b>                | <b>-</b>              |             |
| OUTRAS RECEITAS ORÇAMENTÁRIAS   | 107.767.175,64        | 107.767.175,64          | 60.657.014,36         | 0,56        |
| (-) DEDUÇÃO PARA O FUNDEB   | 7.375.884,07          | 7.375.884,07            | 8.264.873,30          | 1,12        |
| <b>TOTAL</b>  | <b>196.556.341,91</b> | <b>196.556.341,91</b>   | <b>133.855.740,78</b> | <b>0,68</b> |
| DESPESAS COM SAÚDE<br>(Por Grupo de Natureza da Despesa)                      | DOTAÇÃO INICIAL       | DOTAÇÃO ATUALIZADA (c)  | DESPESAS LIQUIDADAS   |             |
|   |                       |                         | Até o Bimestre (d)    | % (d/c)     |
| <b>DESPESAS CORRENTES</b>   | <b>58.559.134,82</b>  | <b>55.154.208,68</b>    | <b>41.428.810,81</b>  | <b>1,59</b> |
| Pessoal e Encargos Sociais  | 13.820.350,86         | 17.354.350,85           | 15.711.022,76         | 0,91        |
| Juros e Encargos da Dívida  | -                     | -                       |                       |             |
| Outras Despesas Correntes   | 44.738.783,96         | 37.799.857,83           | 25.717.788,05         | 0,68        |
| <b>DESPESA DE CAPITAL</b>   | <b>1.708.819,37</b>   | <b>847.463,51</b>       | <b>201.500,69</b>     | <b>0,24</b> |
| Investimentos   | 1.697.463,51          | 836.107,65              | 201.500,69            | 0,24        |
| Inversões Financeiras   |                       |                         |                       |             |
| Amortização da Dívida   | 11.355,86             | 11.355,86               | -                     |             |
| <b>TOTAL (IV)</b>   | <b>60.267.954,19</b>  | <b>56.001.672,19</b>    | <b>41.630.311,50</b>  | <b>1,83</b> |

GOVERNO MUNICIPAL DE BREJO SANTO  
RELATÓRIO RESUMIDO DA EXECUÇÃO ORÇAMENTÁRIA  
**DEMONSTRATIVO DAS RECEITAS DE IMPOSTOS LÍQUIDA E DAS DESPESAS PRÓPRIAS COM AÇÕES E SERVIÇOS PÚBLICOS DE SAÚDE**  
ORÇAMENTO FISCAL E DA SEGURIDADE SOCIAL  
6º BIMESTRE DO EXERCÍCIO DE 2018

| DESPESAS PRÓPRIAS COM AÇÕES E SERV. PÚBLICOS DE SAÚDE  | DOTAÇÃO INICIAL      | DOTAÇÃO ATUALIZADA  | DESPESAS LIQUIDADAS  |                          |
|--|----------------------|---------------------|----------------------|--------------------------|
|  |                      |                     | Até o Bimestre (e)   | % (e)/despesas com saúde |
| DESPESAS COM SAÚDE   | 60.267.954,19        | 56.001.672,19       | 41.630.311,50        |                          |
| (+) RESTOS A PAGAR INSCRITOS EM EXERCÍCIOS ANTERIORES LIQUIDADOS NO EXERCÍCIO ATUAL                      |                      |                     | 2.130.006,97         |                          |
| (-) DESPESAS COM INATIVOS E PENSIONISTAS   |                      |                     |                      |                          |
| (-) DESPESAS CUSTEADAS COM OUT. RECURSOS DEST. À SAÚDE   |                      |                     |                      |                          |
| Recursos de Transferências do Sistemas Único de Saúde - SUS  | 48.658.626,39        | 48.658.626,39       | 32.669.445,65        |                          |
| Recursos de Operações de Crédito   |                      |                     |                      |                          |
| Outros Recursos  | -                    | -                   | -                    |                          |
| (-) RESTOS A PAGAR INSCRITOS NO EXERCÍCIO SEM DISPONIBILIDADE FINANCEIRA DE RECURSOS PRÓPRIOS VINCULADOS |                      |                     | -                    |                          |
| <b>TOTAL DESPESAS PRÓPRIAS COM AÇÕES E SERV. PÚB. DE SAÚDE (V)</b>                                       | <b>11.609.327,80</b> | <b>7.343.045,80</b> | <b>11.090.872,82</b> | <b>22,73</b>             |

| SALDO DAS DISPONIBILIDADES FINANCEIRAS E INVESTIMENTOS DO RPPS             | RESTOS A PAGAR INSCRITOS COM DISPONIBILIDADE FINANCEIRA DE RECURSOS PRÓPRIOS VINCULADOS |                        |
|--|---|------------------------|
|  | Inscritos em Exercícios Anteriores  | Cancelados Em 2018(VI) |
| RESTOS A PAGAR DE DESPESAS PRÓPRIAS COM AÇÕES E SERVIÇOS PÚBLICOS DE SAÚDE | -   | -                      |

|   |  |
|---|--|
| PARTICIPAÇÃO DAS DESPESAS COM AÇÕES E SERVIÇOS PÚBLICOS DE SAÚDE NA RECEITA DE IMPOSTOS LÍQUIDA E TRANSFERÊNCIAS CONSTITUCIONAIS E LEGAIS - LIMITE CONSTITUCIONAL $\leq \frac{(V - VI)}{I}$ |  |
|---|--|

| DESPESAS COM SAÚDE<br>(Por Subfunção) | DOTAÇÃO INICIAL | DOTAÇÃO ATUALIZADA | DESPESAS LIQUIDADAS |               |
|---------------------------------------|-----------------|--------------------|---------------------|---------------|
|                                       |                 |                    | Até o Bimestre (i)  | % (i/total i) |
| Atenção Básica                        | 18.499.451,19   | 20.839.919,19      | 15.372.359,52       | 0,37          |

GOVERNO MUNICIPAL DE BREJO SANTO  
 RELATÓRIO RESUMIDO DA EXECUÇÃO ORÇAMENTÁRIA  
**DEMONSTRATIVO DAS RECEITAS DE IMPOSTOS LÍQUIDA E DAS DESPESAS PRÓPRIAS COM AÇÕES E SERVIÇOS PÚBLICOS DE SAÚDE**  
 ORÇAMENTO FISCAL E DA SEGURIDADE SOCIAL  
 6º BIMESTRE DO EXERCÍCIO DE 2018

|                                       |                      |                      |                      |             |
|---------------------------------------|----------------------|----------------------|----------------------|-------------|
| Assistência Hospitalar e Ambulatorial | 34.685.184,38        | 28.166.934,38        | 22.205.365,62        | 0,53        |
| Suporte Profilático e Terapêutico     | -                    | -                    | -                    |             |
| Vigilância Sanitária                  | 2.119.865,99         | 1.899.865,99         | 1.006.204,13         | 0,02        |
| Vigilância Epidemiológica             | 42.400,00            | 22.400,00            | -                    | -           |
| Alimentação e Nutrição                |                      |                      | -                    |             |
| Outras Subfunções                     | 4.921.052,63         | 5.072.552,63         | 3.046.382,23         | -           |
| <b>TOTAL</b>                          | <b>60.267.954,19</b> | <b>56.001.672,19</b> | <b>41.630.311,50</b> | <b>0,93</b> |

FONTE:

*Tereza Maria Landim Tavares*




Gestor: TEREZA MARIA LANDIM TAVARES  
 CPF: 229.946.293-72

Contador: ANTONIO DE FIGUEIREDO BRITO  
 C.P.F. 346.752.303-00

Cont.Int. CHARLES MACEDO ALVES  
 C.P.F. 247.352.803-91

GOVERNO MUNICIPAL DE BREJO SANTO  
 RELATÓRIO RESUMIDO DA EXECUÇÃO ORÇAMENTÁRIA  
**DEMOSTRATIVO DA PROJEÇÃO ATUARIAL DO REGIME PRÓPRIO DE PREVIDÊNCIA SOCIAL DOS SERVIDORES PÚBLICOS**  
 ORÇAMENTO DA SEGURIDADE SOCIAL  
 6º BIMESTRE DO EXERCÍCIO 2018

RREO - Anexo XIII (LRF, Art. 53, § 1º, inciso II)

R\$ 1,00

| EXERCÍCIO   | RECEITAS PREVIDENCIÁRIAS<br>(a) | RECEITAS<br>PREVIDENCIÁRIAS<br>(b) | RESULTADO<br>PREVIDENCIÁRIO<br>(c) = (a + b) | SALDO FINANCEIRO DO EXERCÍCIO<br>(d) = ("d" exercício anterior) + (c) |
|---|---------------------------------|------------------------------------|--|---|
| <p style="font-size: 48px; font-weight: bold; letter-spacing: 0.5em;">SEM MOVIMENTO</p> <p>O MUNICÍPIO NÃO POSSUE REGIME PRÓPRIO DE PREVIDENCIA</p> |                                 |                                    |  |   |

FONTES:

*Tereza Maria Landim Tavares*

Gestor: TEREZA MARIA LANDIM TAVARES  
 CPF: 229.946.293-72



Contador: ANTONIO DE FIGUEIREDO BRTO  
 CPF: 346.752.303-00



Cont.Int.: CHARLES MACEDO ALVES  
 CPF: 247.352.803-91

GOVERNO MUNICIPAL DE BREJO SANTO  
 RELATÓRIO RESUMIDO DA EXECUÇÃO ORÇAMENTÁRIA  
**DEMONSTRATIVO DAS PARCERIAS PÚBLICO-PRIVADAS**  
 ORÇAMENTO FISCAL E DA SEGURIDADE SOCIAL  
 6º BIMESTRE DO EXERCÍCIO DE 2018

RREO - Anexo XVII (Lei nº 11.079, de 30.12.2004, arts. 22, 25 e 28)

R\$ 1,00

| ESPECIFICAÇÃO                                   | SALTO TOTAL EM 31 DE DEZEMBRO DO EXERCÍCIO ANTERIOR (a) | REGISTROS EFETUADOS EM <2018> |                    | SALDO TOTAL (c) = (a + b) |
|---|---|-------------------------------|--------------------|---------------------------|
|   |   | No bimestre                   | Até o bimestre (b) |                           |
| TOTAL DE ATIVOS                                 |   |                               |                    |                           |
| Direitos Futuros                                |   |                               |                    |                           |
| Ativos Contabilizados na SPE                    |   |                               |                    |                           |
| Contrapartida para Provisões de PPP             |   |                               |                    |                           |
| TOTAL DE PASSIVOS (I)                           |   |                               |                    |                           |
| Obrigações Não Relacionadas a Serviços          |   |                               |                    |                           |
| Contrapartida para Ativos da SPE                |   |                               |                    |                           |
| Provisões de PPP                                |   |                               |                    |                           |
| GARANTIAS DE PPP (II)                           |   |                               |                    |                           |
| SALDO LÍQUIDO DE PASSIVOS DE PPP (III) = (I-II) |   |                               |                    |                           |
| PASSIVOS CONTINGENTES                           |   |                               |                    |                           |
| Contraprestações Futuras                        |   |                               |                    |                           |
| Riscos Não Provisionados                        |   |                               |                    |                           |
| Outros Passivos Contingentes                    |   |                               |                    |                           |
| ATIVOS CONTINGENTES                             |   |                               |                    |                           |
| Serviços Futuros                                |   |                               |                    |                           |
| Outros Ativos Contingentes                      |   |                               |                    |                           |

SEM MOVIMENTO

GOVERNO MUNICIPAL DE BREJO SANTO  
 RELATÓRIO RESUMIDO DA EXECUÇÃO ORÇAMENTÁRIA  
**DEMONSTRATIVO DAS PARCERIAS PÚBLICO-PRIVADAS**  
 ORÇAMENTO FISCAL E DA SEGURIDADE SOCIAL  
 6º BIMESTRE DO EXERCÍCIO DE 2018

| DESPESAS DE PPP                | EXERCÍCIO ANTERIOR | EXERCÍCIO CORRETE (EC) | <EC + 1> | <EC + 2> | <EC + 3> | <EC + 4> | <EC + 5> | <EC + 6> | <EC + 7> | <EC + 8> | <EC + 9> |
|--------------------------------|--------------------|------------------------|----------|----------|----------|----------|----------|----------|----------|----------|----------|
| Do Ente Federado               |                    |                        |          |          |          |          |          |          |          |          |          |
| Das Estatais Não-Dependentes   |                    |                        |          |          |          |          |          |          |          |          |          |
| TOTAL DAS DESPESAS             |                    |                        |          |          |          |          |          |          |          |          |          |
| RECEITA CORRENTE LÍQUIDA (RCL) |                    |                        |          |          |          |          |          |          |          |          |          |
| TOTAL DAS DESPESAS / RCL (%)   |                    |                        |          |          |          |          |          |          |          |          |          |
| Nota:                          |                    |                        |          |          |          |          |          |          |          |          |          |

FONTE:

*Tereza Maria Landim Tavares*

Gestor: TEREZA MARIA LANDIM TAVARES  
 CPF: 229.946.293-72



Contador: ANTONIO DE FIGUEIREDO BRITO  
 CPF: 346.752.303-00



Cont.Int. CHARLES MACEDO ALVES  
 C.P.F. 247.352.803-

GOVERNO MUNICIPAL DE BREJO SANTO  
RELATÓRIO RESUMIDO DA EXECUÇÃO ORÇAMENTÁRIA  
**DEMOSTRATIVO SIMPLIFICADO DO RELATÓRIO RESUMIDO DA EXECUÇÃO ORÇAMENTÁRIA**  
ORÇAMENTO FISCAL E DA SEGURIDADE SOCIAL  
6º BIMESTRE DE 2018

| LRF, Art. 48 - Anexo XVIII                   |                     | R\$1 ,00             |  |
|--|---------------------|----------------------|--|
| BALANÇO ORÇAMENTÁRIO - RECEITAS              | No Bimestre         | Até o Bimestre       |  |
| Previsão Inicial da Receita                  | 32.759.390,32       | 196.556.341,91       |  |
| Previsão Atualizada da Receita               | 32.759.390,32       | 196.556.341,91       |  |
| Receitas Realizadas                          | 28.965.111,34       | 133.855.740,78       |  |
| <b>Déficit Orçamentário</b>                  | <b>3.794.278,98</b> | <b>62.700.601,13</b> |  |
| Saldos de Exercício Anteriores               |                     |                      |  |
| BALANÇO ORÇAMENTÁRIO - DESPESAS              | No Bimestre         | Até o Bimestre       |  |
| Dotação Inicial                              |                     | 196.556.341,91       |  |
| Créditos Adicionais                          |                     | -                    |  |
| Dotação Atualizada                           |                     | 196.556.341,91       |  |
| Despesas Empenhadas                          | 5.170.865,12        | 156.096.672,68       |  |
| Despesas Liquidadas                          | 30.806.400,31       | 132.824.865,61       |  |
| Superávit Orçamentário                       |                     | 40.459.669,23        |  |
| DESPESAS POR FUNÇÃO/SUBFUNÇÃO                | No Bimestre         | Até o Bimestre       |  |
| Despesas Empenhadas                          | 5.170.865,12        | 156.096.672,68       |  |
| Despesas Liquidadas                          | 30.806.400,31       | 132.824.865,61       |  |
| RECEITA CORRENTE LÍQUIDA - RCL               | No Bimestre         | Até o Bimestre       |  |
| RECEITA CORRENTE LÍQUIDA - RCL               | 28.965.111,34       | 133.855.740,78       |  |
| RECEITAS/DESPESAS DOS REGIMES DE PREVIDÊNCIA | No Bimestre         | Até o Bimestre       |  |
| Regime Geral de Previdência Social           |                     |                      |  |
| Receitas Previdenciárias (I)                 |                     |                      |  |
| Receitas Previdenciárias (II)                |                     |                      |  |
| Receitas Previdenciárias (III) = (I - II)    |                     |                      |  |



GOVERNO MUNICIPAL DE BREJO SANTO  
RELATÓRIO RESUMIDO DA EXECUÇÃO ORÇAMENTÁRIA  
**DEMOSTRATIVO SIMPLIFICADO DO RELATÓRIO RESUMIDO DA EXECUÇÃO ORÇAMENTÁRIA**  
ORÇAMENTO FISCAL E DA SEGURIDADE SOCIAL  
6º BIMESTRE DE 2018

|  |  |  |
|--|--|--|
| Regime Próprio de Previdência Social dos Servidores Públicos |  |  |
| Receitas Previdenciárias (IV)                                |  |  |
| Receitas Previdenciárias (V)                                 |  |  |
| Receitas Previdenciárias (VI) = (IV - V)                     |  |  |

| RESULTADOS NOMINAL E PRIMARIO | Meta Fixada no AMF da LDO (a) | Resultado Apurado Até o Bimestre (b) | % em Relação a Meta (b/a) |
|-------------------------------|-------------------------------|--------------------------------------|---------------------------|
| Resultado Nominal             |                               |                                      |                           |
| Resultado Primário            |                               |                                      |                           |

| MOVIMENTAÇÃO DOS RESTOS A PAGAR       | Inscrição            | Cancelamento Até o Bimestre | Pagamento Até o Bimestre | Saldo a Pagar        |
|---------------------------------------|----------------------|-----------------------------|--------------------------|----------------------|
| <b>POR PODER E MINISTÉRIO PÚBLICO</b> |                      |                             |                          |                      |
| <b>RESTOS A PAGAR PROCESSADOS</b>     |                      |                             |                          |                      |
| Poder Executivo                       | 28.339.803,32        |                             | 6.986.751,23             | 21.353.052,09        |
| Poder Legislativo                     | 7.506,58             |                             | -                        | 7.506,58             |
| Poder Judiciário                      |                      |                             |                          |                      |
| Ministério Público                    |                      |                             |                          |                      |
| <b>RESTOS A PAGAR NÃO-PROCESSADOS</b> |                      |                             |                          |                      |
| Poder Executivo                       | 66.995.247,67        | -                           | 9.795.811,13             | 57.199.436,54        |
| Poder Legislativo                     | 15.002,50            |                             | 11.500,00                | 3.502,50             |
| Poder Judiciário                      |                      |                             |                          |                      |
| Ministério Público                    |                      |                             |                          |                      |
| <b>TOTAL</b>                          | <b>95.357.560,07</b> | <b>-</b>                    | <b>16.794.062,36</b>     | <b>78.563.497,71</b> |

GOVERNO MUNICIPAL DE BREJO SANTO  
RELATÓRIO RESUMIDO DA EXECUÇÃO ORÇAMENTÁRIA  
**DEMOSTRATIVO SIMPLIFICADO DO RELATÓRIO RESUMIDO DA EXECUÇÃO ORÇAMENTÁRIA**  
ORÇAMENTO FISCAL E DA SEGURIDADE SOCIAL  
6º BIMESTRE DE 2018

| DESPESAS COM MANUTENÇÃO E DESENVOLVIMENTO DO ENSINO - MDE                                      | Valor Apurado Até o Bimestre | Limites Constitucionais Anuais  |                           |
|--|------------------------------|---------------------------------|---------------------------|
|  |                              | % Mínimo a Aplicar no Exercício | % Aplicado Até o Bimestre |
| Mínimo Anual de <18% / 25%> das Receitas de Impostos na Manutenção e Desenvolvimento do Ensino | 18.960.508,99                | 25,00%                          | 38,86%                    |
| Maximo Anual de 40% das Despesas com MDE no Ensino Fundamental                                 | 9.006.193,08                 | 40,00%                          | 24,21%                    |
| Mínimo Anual de 60% do FUNDEF na Remuneração dos Professores do Ensino Fundamental             | 33.286.766,85                | 60,00%                          | 89,47%                    |

| RECEITAS DE OPERAÇÕES DE CRÉDITO E DESPESAS DE CAPITAL | Valor Apurado Até o Bimestre | Saldo a Realizar |
|--|------------------------------|------------------|
| Receitas e Operações de Créditos                       |                              |                  |
| Despesa de Capital Líquida                             |                              |                  |

| PROJEÇÃO ATUARIAL DOS REGIMES DE PREVIDÊNCIA                 | Inscrição | Cancelamento Até o Bimestre | Pagamento Até o Bimestre | Saldo a Pagar |
|--|-----------|-----------------------------|--------------------------|---------------|
| Regime Geral de Previdência Social                           |           |                             |                          |               |
| Receitas Previdenciárias (I)                                 |           |                             |                          |               |
| Receitas Previdenciárias (II)                                |           |                             |                          |               |
| Receitas Previdenciárias (I - II)                            |           |                             |                          |               |
| Regime Próprio de Previdência Social dos Servidores Públicos |           |                             |                          |               |
| Receitas Previdenciárias (IV)                                |           |                             |                          |               |
| Receitas Previdenciárias (V)                                 |           |                             |                          |               |
| Receitas Previdenciárias (IV - V)                            |           |                             |                          |               |

| RECEITA DA ALIENAÇÃO DE ATIVOS E APLICAÇÃO DOS RECURSOS | Valor Apurado Até o Bimestre | Saldo a Realizar |
|---|------------------------------|------------------|
| Receita de Capital Resultante da Alienação de Ativos    |                              |                  |
| Aplicação dos Recursos da Alienação de Ativos           |                              |                  |

GOVERNO MUNICIPAL DE BREJO SANTO  
 RELATÓRIO RESUMIDO DA EXECUÇÃO ORÇAMENTÁRIA  
**DEMOSTRATIVO SIMPLIFICADO DO RELATÓRIO RESUMIDO DA EXECUÇÃO ORÇAMENTÁRIA**  
 ORÇAMENTO FISCAL E DA SEGURIDADE SOCIAL  
 6º BIMESTRE DE 2018

| DESPESAS COM AÇÕES E SERVIÇOS PÚBLICOS DE SAÚDE          | Valor Apurado Até o Bimestre | Limites Constitucionais Anuais  |                           |
|--|------------------------------|---------------------------------|---------------------------|
|  |                              | % Mínimo a Aplicar no Exercício | % Aplicado Até o Bimestre |
| Despesas Próprias com Ações e Serviços Públicos de Saúde | 11.090.872,82                | 15,00%                          | 22,73%                    |

| DESPESAS DE CARÁTER CONTINUADO DERIVADAS DE PPP CONTRATADAS | VALOR APURADO NO EXERCÍCIO CORRENTE |
|---|-------------------------------------|
| Total das Despesas/RCL (%)                                  |                                     |

FONTE:

FONTE:

*Tereza Maria Landim Tavares*

Gestor: TEREZA MARIA LANDIM TAVARES  
 CPF:229.946.293-72



Contador: ANTONIO DE FIGUEIREDO BRITO  
 CPF: 346.752.303-00



Cont.Int.: CHARLES MACEDO ALVES  
 CPF: 247.352.803-91