



Estado do Ceará  
**Prefeitura Municipal de Brejo Santo**

---

O prefeito Municipal de Brejo Santo, no uso de suas atribuições que lhe são conferidas pela Lei Orgânica Municipal, e de conformidade com a determinação contida na Lei complementar N° 101, DE 04 DE MAIO de 2000 (Lei de Responsabilidade Fiscal), AUTORIZA a publicação mediante afixação na Secretaria da Câmara e da Prefeitura Municipal, na mídia eletrônica, com os seguintes endereços na INTERNET: [http://www.bssistemas.com.br/contas\\_publicas\\_ent.php?cod=P031](http://www.bssistemas.com.br/contas_publicas_ent.php?cod=P031), e em demais locais de amplo acesso público, para a divulgação nesta data do RREO – Relatório Resumido de Execução Orçamentária (arts.52 e 53, Lei Complementar n° 101/2000), referente ao 6° Bimestre do exercício de 2014.

Paço da PREFEITURA MUNICIPAL DE BREJO SANTO, em 30 de Janeiro de 2015.

*Guilherme Sampaio Landim*

-----  
**Guilherme Sampaio Landim**  
**- Prefeito Municipal -**

---

*Trabalhando por dias Melhores*

RUA MANOEL INÁCIO BEZERRA, 192 - CENTRO  
CGC: 07.620.701/0001-72 - CGF:06.920.272-9  
E-mail: prefeitura\_brejosanto@ig.com.br  
Tel/fax: (88) 3531.1042

## BREJO SANTO

Continuação

Relatório Resumido da Execução Orçamentária  
**Demonstrativo da Receita Corrente Líquida**  
 Orçamentos Fiscal e Seguridade Social  
 Janeiro/2014 a Dezembro/2014

LRF. Art. 53 inciso I - Anexo III

R\$ Unidades

ESPECIFICAÇÃO	Jan/14	Fev/14	Mar/14	Abr/14	Mai/14	Jun/14	Jul/14
<b>RECEITAS CORRENTES</b>	<b>9.995.632,23</b>	<b>9.939.300,56</b>	<b>8.733.926,00</b>	<b>8.605.146,50</b>	<b>10.667.191,53</b>	<b>7.986.110,75</b>	<b>8.293.179,79</b>
<b>RECEITA TRIBUTARIA</b>	<b>926.548,45</b>	<b>935.743,21</b>	<b>538.494,58</b>	<b>883.277,31</b>	<b>1.558.101,04</b>	<b>616.544,95</b>	<b>705.254,73</b>
<b>IMPOSTOS</b>	<b>750.707,98</b>	<b>737.820,49</b>	<b>369.698,97</b>	<b>720.615,20</b>	<b>1.395.568,28</b>	<b>453.455,89</b>	<b>535.099,47</b>
IMP. S/ A PROPRIEDADE PREDIAL TERRITORIA PRE	34.676,61	8.011,42	2.405,88	5.998,59	3.942,27	1.502,91	2.073,77
IMPOSTO DE RENDA RETIDO NAS FONTES SOBRE PRE	36.745,11	94.411,25	35.962,36	34.181,28	147.781,65	132.549,42	87.601,92
IMPOSTO DE RENDA RETIDO NAS FONTES SOBRE PRE	0,00	0,00	0,00	0,00	0,00	0,00	0,00
IMPOSTO S/ TRANSMISSAO INTER VIVOS DE BE PRE	23.668,96	38.150,04	20.888,20	15.001,80	25.455,92	22.917,73	18.683,00
IMPOSTO SOBRE SERVICOS DE QUALQUER NATUR PRE	655.617,30	597.247,78	310.442,53	665.433,53	1.218.388,44	296.485,83	426.740,78
<b>TAXAS</b>	<b>175.840,47</b>	<b>197.922,72</b>	<b>168.795,61</b>	<b>162.662,11</b>	<b>162.532,76</b>	<b>163.089,06</b>	<b>170.155,26</b>
TAXA DE FISCALIZAÇÃO DE VIGILANCIA SANIT PRE	2.846,40	2.583,40	996,10	287,21	102,00	144,00	191,57
OUTRAS TAXAS PELO EXERCICIO DO PODER DE PRE	2.458,52	26.592,69	24.778,00	11.943,57	12.746,49	14.891,63	15.733,32
TAXAS PELO FORNECIMENTO DE AGUA - SAAEBS SAAEBS	130.363,07	133.961,08	124.608,41	133.043,54	131.881,98	134.597,61	136.136,84
TAXAS PRESTACAO SERVICOS DIVERSAS PRE	40.172,48	34.785,55	18.413,10	17.387,79	17.802,29	13.455,82	18.093,53
<b>RECEITAS DE CONTRIBUICOES</b>	<b>51.066,77</b>	<b>40.884,12</b>	<b>44.028,81</b>	<b>42.205,56</b>	<b>39.015,95</b>	<b>41.710,61</b>	<b>36.125,29</b>
<b>CONTRIBUICAO PARA CUSTEIO DE SERVICOS DE ILUMINACA</b>	<b>51.066,77</b>	<b>40.884,12</b>	<b>44.028,81</b>	<b>42.205,56</b>	<b>39.015,95</b>	<b>41.710,61</b>	<b>36.125,29</b>
CONTRIBUICAO PARA CUSTEIO DE SERVICOS DE PRE	51.066,77	40.884,12	44.028,81	42.205,56	39.015,95	41.710,61	36.125,29
<b>RECEITA PATRIMONIAL</b>	<b>86.849,26</b>	<b>77.446,92</b>	<b>68.956,45</b>	<b>70.685,34</b>	<b>87.167,60</b>	<b>102.159,96</b>	<b>109.178,54</b>
<b>RECEITAS DE VALORES MOBILIARIOS</b>	<b>82.741,86</b>	<b>76.486,92</b>	<b>66.676,45</b>	<b>69.705,99</b>	<b>85.548,25</b>	<b>101.180,61</b>	<b>106.919,19</b>
RENDIMENTOS DE APLICAÇÃO DE RECURSOS PRÓ PRE	2.952,58	4.224,61	2.419,66	9.208,18	11.921,03	9.621,39	17.190,23
RENDIMENTOS DE APLICAÇÃO DE RECURSOS PRO FMAS	0,00	7,11	6,24	5,91	11,85	36,35	14,33
RENDIMENTOS DE APLICAÇÕES FINANCEIRAS - SAAEBS	160,89	167,19	122,10	76,21	109,43	349,78	100,11
RECEITA REMUNERACAO DEPOSITOS BANC.DE RE PRE	0,00	0,00	0,00	0,00	0,00	0,00	0,00
RECEITA DE REMUNERACAO OUTROS DEPOSITOS PRE	0,00	0,00	0,00	0,00	0,00	0,00	0,00
RECEITA DE REMUNERACAO OUTROS DEPOSITOS FME	0,00	0,00	0,00	1.400,15	0,00	0,00	0,00



## BREJO SANTO

Continuação

Relatório Resumido da Execução Orçamentária  
**Demonstrativo da Receita Corrente Líquida**  
 Orçamentos Fiscal e Seguridade Social  
 Janeiro/2014 a Dezembro/2014

LRF. Art. 53 inciso I - Anexo III

R\$ Unidades

E S P E C I F I C A C A O		Jan/14	Fev/14	Mar/14	Abr/14	Mai/14	Jun/14	Jul/14
ASSISTENCIA FARMACEUTICA BASICA	FMS	0,00	0,00	0,00	0,00	0,00	0,00	0,00
TRANSF. VIG. EPID. CAMP. VACINACAO IDOSO	FMS	0,00	0,00	0,00	0,00	0,00	0,00	0,00
TRANSF. VIG. EPID. TETO FINANC. VIGILANC	FMS	0,00	0,00	0,00	0,00	932,40	0,00	0,00
FAEC SIA - FISIOTERAPIA	FMS	0,00	0,00	0,00	0,00	0,00	0,00	0,00
OUTROS PROG. TRANF. FINANCEIRAS FUNDO A	FMS	0,00	0,00	0,00	32.298,46	0,00	0,00	0,00
TRANSF. ACOES BASICAS DE VIGILANCIA SANI	FMS	0,00	0,00	0,00	0,00	0,00	8.511,20	0,00
FAEC SIA - TERAPIA E PSICOTERAPIA	FMS	0,00	0,00	0,00	0,00	0,00	0,00	0,00
FAEC SIA - TRIAGEM NEO-NATAL	FMS	0,00	0,00	0,00	0,00	0,00	0,00	0,00
TRANSF. PISO ESTRATEGICO RISCO VIG. SANI	FMS	0,00	0,00	0,00	0,00	0,00	0,00	0,00
TRANSF. RISCO VIG. SANIT. - SERVICO	FMS	3.157,48	0,00	0,00	0,00	0,00	0,00	0,00
TRANSFERENCIA VIG - TAXA DE FISCALIZACAO	FMS	0,00	0,00	0,00	0,00	0,00	0,00	0,00
ACOES ESTRUTURANTES DE VIGILANCIA SANITA	FMS	5.591,05	0,00	0,00	0,00	0,00	0,00	0,00
FAEC-MAMOGRAFIA PARA RASTREAMENTO	FMS	0,00	10.890,00	0,00	1.665,00	0,00	0,00	0,00
FAEC-POLITICA NACIONAL DE CIRURGIAS ELET	FMS	0,00	0,00	0,00	0,00	0,00	28.408,63	0,00
TRANSF. AGENTE COMUNITARIO DE SAUDE	FMS	86.450,00	92.274,00	92.274,00	92.274,00	87.204,00	0,00	85.176,00
TRANSF. PROGRAMA SAUDE BUCAL	FMS	35.720,00	0,00	71.440,00	40.180,00	37.950,00	0,00	37.950,00
COMPENSAÇÃO DE ESPECIFICIDADES REGIONAIS	FMS	0,00	0,00	0,00	0,00	0,00	0,00	0,00
NUCLEO DE APOIO A SAUDE DA FAMILIA - NAS	FMS	20.000,00	0,00	40.000,00	0,00	20.000,00	20.000,00	20.000,00
TRANSF. FARMACIA POPULAR BRASIL	FMS	10.000,00	0,00	20.000,00	20.000,00	0,00	0,00	10.000,00
TRANSF. PISO DE ATENCAO BASICA (PAB FIXO	FMS	107.816,33	107.816,33	107.816,33	107.816,33	0,00	215.632,66	107.816,33
TRANSF. CENTRO DE ESPECIALIDADES ODONTOL	FMS	23.100,00	50.050,00	53.900,00	26.950,00	26.950,00	0,00	53.900,00
TRANSF. PROGRAMA SAUDE DA FAMILIA	FMS	85.910,00	82.780,00	82.780,00	82.780,00	78.780,00	0,00	75.650,00
PROGRAMA DE MELHORIA DE ACESSO E DA QUAL	FMS	83.600,00	39.600,00	79.200,00	41.800,00	61.600,00	19.800,00	178.200,00
PROGRAMA SAUDE NA ESCOLA	FMS	16.636,20	0,00	0,00	0,00	0,00	0,00	0,00
PROGRAMA DE REQUALIFICACOES DE UBS - CON	FMS	0,00	0,00	0,00	0,00	24.969,91	0,00	26.458,68
FAEC SIA - TRATAMENTOS ODONTOLOGICOS	FMS	0,00	0,00	0,00	0,00	0,00	0,00	0,00
REDE VIVER SEM LIMITES	FMS	0,00	3.850,00	0,00	0,00	0,00	0,00	0,00

## BREJO SANTO

Continuação

Relatório Resumido da Execução Orçamentária  
**Demonstrativo da Receita Corrente Líquida**  
 Orçamentos Fiscal e Seguridade Social  
 Janeiro/2014 a Dezembro/2014

LRF. Art. 53 inciso I - Anexo III

R\$ Unidades

ESPECIFICAÇÃO	Jan/14	Fev/14	Mar/14	Abr/14	Mai/14	Jun/14	Jul/14
TETO MUNICIPAL - REDE BRASIL SEM MISERIA FMS	2.800,00	2.800,00	2.800,00	2.800,00	2.800,00	2.800,00	2.800,00
TETO MUNICIPAL - REDE CEGONHA FMS	89.406,84	70.360,32	70.360,32	70.360,32	70.360,32	70.360,32	70.360,32
TETO MUNICIPAL - REDE SAUDE MENTAL FMS	35.513,23	35.513,23	35.513,23	35.513,23	35.513,23	35.513,23	35.513,23
PISO ESTRATEGICO - GERENCIAMENTO DE RISC FMS	0,00	0,00	0,00	0,00	0,00	0,00	0,00
INCENTIVO ADICIONAL PSF FMS	0,00	0,00	0,00	0,00	0,00	0,00	0,00
OUTROS PROG. TRANSF. FINANCEIRO FUNDO A F FMS	0,00	0,00	0,00	0,00	0,00	0,00	0,00
TRANSF. DE RECURSOS DO FNAS-PAC FMAS	0,00	0,00	0,00	0,00	0,00	0,00	0,00
SERVICO DE CONVIVENCIA E FORT. DE VINCU FMAS	0,00	180.000,00	0,00	0,00	0,00	0,00	65.250,00
TRANSF. DE RECURSOS DO FNAS-PPD - PISO T FMAS	0,00	0,00	0,00	0,00	0,00	0,00	0,00
TRANSF. DE RECURSOS DO FNAS-PAJ FMAS	0,00	0,00	0,00	0,00	0,00	0,00	0,00
TRANSF. DE RECURSOS DO FNAS-ACESSUAS TRA FMAS	14.080,00	0,00	0,00	0,00	0,00	0,00	0,00
TRANSF. DE RECURSOS DO FNAS-BPC FMAS	0,00	200,00	0,00	280,00	0,00	2.100,00	1.050,00
TRANSF. RECURSOS IGD-PAIF FMAS	0,00	46.140,55	22.248,03	9.450,00	22.778,44	6.300,00	23.332,58
TRANSF. DE RECURSOS DO FNAS - APRIMORAME FMAS	3.626,71	3.626,71	3.626,71	3.626,71	3.626,71	0,00	3.626,71
TRANSF. DE RECURSOS DO FNAS-C.R.E.A.S - FMAS	9.956,64	7.756,64	8.700,00	13.413,28	9.956,64	9.956,64	2.200,00
TRANSF. DE RECURSOS DO FNAS-C.R.A.S. - FMAS	16.800,00	16.800,00	16.800,00	16.800,00	16.800,00	0,00	16.800,00
TRANSF. DE RECURSOS DO FNDE-PNAE FME	0,00	0,00	104.602,00	104.602,00	104.602,00	104.602,00	104.602,00
TRANSF. DE RECURSOS DO FNDE-PDDE FME	0,00	0,00	0,00	0,00	0,00	0,00	0,00
TRANSF. DE RECURSOS DO FNDE- TRANSPORTE FME	0,00	0,00	0,00	48.766,28	48.766,28	48.766,28	48.766,28
TRANSF. DE RECURSOS DO FNDE- SALARIO EDU FME	192.182,32	0,00	187.678,34	105.940,07	104.877,95	106.103,30	109.968,53
TRANSF. DE RECURSOS DO FNDE-RECOMEÇO FME	0,00	0,00	0,00	0,00	0,00	0,00	0,00
TRANSF. DE RECURSOS FNDE/PNAC FME	0,00	0,00	0,00	0,00	0,00	0,00	0,00
TRANSF. DE RECURSOS DO FNDE- TRANSPORTE FME	0,00	0,00	0,00	0,00	0,00	102.347,00	0,00
TRANSF. DE RECURSOS DO FNDE - BRASIL ALF FME	46.493,85	0,00	0,00	0,00	0,00	0,00	95.374,28
TRANSFERÊNCIAS DE CONVÊNIOS COM A UNIÃO/ FME	668.085,38	0,00	0,00	0,00	0,00	0,00	0,00
OUTRAS TRANSF. DE CONVÊNIOS COM A UNIAO FME	0,00	0,00	0,00	0,00	0,00	0,00	0,00
OUTRAS TRANSF. DE CONVÊNIOS COM A UNIAO FMAS	0,00	0,00	0,00	3.150,00	0,00	0,00	0,00



## BREJO SANTO

Continuação

Relatório Resumido da Execução Orçamentária  
**Demonstrativo da Receita Corrente Líquida**  
 Orçamentos Fiscal e Seguridade Social  
 Janeiro/2014 a Dezembro/2014

LRF. Art. 53 inciso I - Anexo III

R\$ Unidades

E S P E C I F I C A C A O		Jan/14	Fev/14	Mar/14	Abr/14	Mai/14	Jun/14	Jul/14
OUTRAS RESTITUICOES	FMAS	666,51	0,00	0,00	0,00	0,00	0,00	0,00
<b>RECEITA DA DIVIDA ATIVA</b>		<b>81,00</b>	<b>1.656,15</b>	<b>0,00</b>	<b>12.810,85</b>	<b>0,00</b>	<b>0,00</b>	<b>0,00</b>
RECEITA DA DIVIDA ATIVA TRIBUTARIA	PRE	81,00	60,00	0,00	1.496,28	0,00	0,00	0,00
RECEITA DA DIVIDA ATIVA NAO TRIBUTARIA	PRE	0,00	1.596,15	0,00	11.314,57	0,00	0,00	0,00
<b>RECEITAS DIVERSAS</b>		<b>19.421,83</b>	<b>29.623,85</b>	<b>27.276,37</b>	<b>12.581,54</b>	<b>6.506,26</b>	<b>21.607,04</b>	<b>77.557,03</b>
OUTRAS RECEITAS (CORRENTES)	PRE	19.421,83	29.623,85	27.276,37	12.581,54	6.506,26	21.607,04	77.557,03
<b>DEDUCOES DE RECEITAS</b>		<b>664.636,78</b>	<b>725.876,41</b>	<b>498.253,86</b>	<b>537.775,75</b>	<b>641.093,13</b>	<b>508.524,59</b>	<b>469.693,26</b>
<b>DEDUCAO DE TRANSFERENCIAS CORRENTES</b>		<b>664.636,78</b>	<b>725.876,41</b>	<b>498.253,86</b>	<b>537.775,75</b>	<b>641.093,13</b>	<b>508.524,59</b>	<b>469.693,26</b>
<b>DEDUCAO DE TRANSFERENCIAS INTRAGOVERNAMENTAIS</b>		<b>664.636,78</b>	<b>725.876,41</b>	<b>498.253,86</b>	<b>537.775,75</b>	<b>641.093,13</b>	<b>508.524,59</b>	<b>469.693,26</b>
DEDUCAO FPM	PRE	481.808,89	514.501,44	305.199,69	348.334,07	464.197,99	348.118,52	298.989,77
DEDUTORA ITR	PRE	0,00	0,00	0,00	0,00	0,00	0,00	0,00
DEDUCAO FUNDEB - ICMS-DESONERA	PRE	565,60	565,60	0,00	565,60	565,60	565,60	565,60
DEDUCAO FUNDEB - ICMS	PRE	150.821,43	142.304,92	159.997,83	153.950,99	147.582,47	148.885,01	158.193,53
DEDUÇÃO DO FUNDEB IPVA	PRE	30.882,50	68.031,73	32.594,43	34.421,42	28.199,25	10.433,69	11.408,34
DEDUCAO FUNDEB- IPI EXP	PRE	558,36	472,72	461,91	503,67	547,82	521,77	536,02
<b>RECEITA CORRENTE LIQUIDA = (I-II)</b>		<b>9.330.995,45</b>	<b>9.213.424,15</b>	<b>8.235.672,14</b>	<b>8.067.370,75</b>	<b>10.026.098,40</b>	<b>7.477.586,16</b>	<b>7.823.486,53</b>

Relatório Resumido da Execução Orçamentária  
**Demonstrativo da Receita Corrente Líquida**  
 Orçamentos Fiscal e Seguridade Social  
 Janeiro/2014 a Dezembro/2014

LRF. Art. 53 inciso I - Anexo III

R\$ Unidades

ESPECIFICACAO

Jan/14

Fev/14

Mar/14

Abr/14

Mai/14

Jun/14

Jul/14

*Guilherme Landim*

*[Signature]*

**Gestor** GUILHERME SAMPAIO LANDIM

**C.P.F.** 007.626.063-12

**Contador** LEONARDO JOSE MACEDO

**C.P.F.** 246.015.433-04

*Jose Norberto Alves Tavares*

**Cont.Int.** JOSE NORBERTO ALVES TAVARES

**C.P.F.** 111.663.043-53





## BREJO SANTO

Continuação

Relatório Resumido da Execução Orçamentária  
**Demonstrativo da Receita Corrente Líquida**  
 Orçamentos Fiscal e Seguridade Social  
 Janeiro/2014 a Dezembro/2014

LRF. Art. 53 inciso I - Anexo III

R\$ Unidades

E S P E C I F I C A C A O	Ago/14	Set/14	Out/14	Nov/14	Dez/14	Arrecadação	Previsão
						nos 12 Meses	atualizada 2014
RECEITA DE REMUNERACAO OUTROS DEPOSITOS							
PRE	0,00	0,00	0,00	0,00	0,00	0,00	53.000,00
RECEITA DE REMUNERACAO OUTROS DEPOSITOS							
FME	0,00	0,00	0,00	0,00	0,00	1.400,15	350.000,00
RENDIMENTOS DE APLICACAO DE RECURSOS VIN							
PRE	29.806,04	22.433,88	27.752,52	41.737,11	38.769,03	334.056,27	84.800,00
RENDIMENTOS DE APLICACAO DE RECURSOS VIN							
FME	41.021,78	26.443,79	30.123,75	133.914,18	31.105,26	451.761,94	150.000,00
RENDIMENTOS DE APLICACAO DE RECURSOS VIN							
FMS	20.225,15	18.088,09	17.382,62	34.878,12	14.452,55	247.447,91	84.800,00
RENDIMENTOS DE APLICACAO DE RECURSOS VIN							
FMAS	3.185,75	2.958,22	2.826,84	2.883,39	2.642,47	38.517,06	84.800,00
RENDIMENTOS DE APLICACAO DE RECURSOS VIN							
SAAEBS	2.177,43	3.601,50	1.761,83	1.332,02	904,41	9.778,49	84.800,00
REMUNERACAO DEPOSITO BANCARIO NAO VINCUL							
PRE	0,00	0,00	0,00	339,35	0,00	339,35	84.800,00
<b>OUTRAS RECEITAS PATRIMONIAIS</b>	<b>640,00</b>	<b>1.299,35</b>	<b>1.299,35</b>	<b>0,00</b>	<b>339,35</b>	<b>16.762,85</b>	<b>106.000,00</b>
OUTRAS RECEITAS PATRIMONIAIS							
PRE	640,00	1.299,35	1.299,35	0,00	339,35	16.762,85	106.000,00
<b>RECEITA DE SERVICOS</b>	<b>0,00</b>	<b>0,00</b>	<b>0,00</b>	<b>0,00</b>	<b>0,00</b>	<b>0,00</b>	<b>2.731.788,14</b>
<b>RECEITA DE SERVICOS</b>	<b>0,00</b>	<b>0,00</b>	<b>0,00</b>	<b>0,00</b>	<b>0,00</b>	<b>0,00</b>	<b>2.731.788,14</b>
SERVICOS DE TARIFAS DE AGUA							
SAAEBS	0,00	0,00	0,00	0,00	0,00	0,00	2.466.788,14
OUTROS SERVICOS							
SAAEBS	0,00	0,00	0,00	0,00	0,00	0,00	265.000,00
<b>TRANSFERENCIAS CORRENTES</b>	<b>7.149.493,70</b>	<b>7.245.109,72</b>	<b>7.033.913,64</b>	<b>7.383.423,66</b>	<b>9.320.752,60</b>	<b>94.920.691,96</b>	<b>118.172.290,83</b>
<b>TRANSFERENCIAS INTERGOVERNAMENTAIS</b>	<b>7.149.493,70</b>	<b>7.245.109,72</b>	<b>7.033.913,64</b>	<b>7.383.423,66</b>	<b>9.320.752,60</b>	<b>94.920.691,96</b>	<b>118.172.290,83</b>
COTA-PARTE DO F.P.M.							
PRE	1.816.108,61	1.591.971,06	1.504.576,57	1.991.499,51	2.187.516,31	22.897.424,80	21.200.000,00
COTA-PARTE DO F.P.M. EC-55							
PRE	0,00	0,00	0,00	0,00	1.015.623,46	1.015.623,46	0,00
COTA-PARTE DO I.P.T.R.							
PRE	0,00	47,82	4.391,27	332,66	352,59	5.124,34	84.800,00
COTA DE DISTRIBUICAO DO SIMPLES NACIONAL							
PRE	14.669,95	21.418,72	22.105,91	20.264,43	15.649,95	201.868,74	159.000,00
C.I.D.E.							
PRE	0,00	0,00	0,00	0,00	0,00	6.331,85	106.000,00
TRANSF. VIF. EPID. E AMBIENTAL DE SAUDE							
FMS	20.185,86	26.675,86	0,00	88.817,78	0,00	353.686,78	265.000,00
ASSISTENCIA FARMACEUTICA BASICA							
FMS	0,00	0,00	0,00	0,00	0,00	36.798,24	155.407,20

## BREJO SANTO

Continuação

Relatório Resumido da Execução Orçamentária  
**Demonstrativo da Receita Corrente Líquida**  
 Orçamentos Fiscal e Seguridade Social  
 Janeiro/2014 a Dezembro/2014

LRF. Art. 53 inciso I - Anexo III

R\$ Unidades

E S P E C I F I C A C A O		Ago/14	Set/14	Out/14	Nov/14	Dez/14	Arrecadação	Previsão
							nos	atualizada
							12 Meses	2014
ASSISTENCIA FARMACEUTICA HIP. E DIABETES	FMS	0,00	0,00	0,00	0,00	0,00	0,00	106.000,00
TRANSF. VIG. EPID. CAMP. VACINACAO POLIO	FMS	0,00	0,00	0,00	0,00	0,00	0,00	106.000,00
TRANSF. TETO FINANCEIRO MEDIA E ALTA COM	FMS	880.502,45	880.502,45	880.502,45	880.502,45	614.737,82	11.255.092,36	8.228.972,85
TRANSF. VIG. EPID. CAMP. VACINACAO ANTI	FMS	0,00	0,00	0,00	0,00	0,00	0,00	84.800,00
ASSISTENCIA FARMACEUTICA BASICA	FMS	0,00	0,00	0,00	0,00	0,00	0,00	84.800,00
TRANSF. VIG. EPID. CAMP. VACINACAO IDOSO	FMS	0,00	0,00	0,00	0,00	0,00	0,00	84.800,00
TRANSF. VIG. EPID. TETO FINANC. VIGILANC	FMS	0,00	0,00	0,00	0,00	0,00	932,40	84.800,00
FAEC SIA - FISIOTERAPIA	FMS	0,00	0,00	0,00	0,00	0,00	0,00	106.000,00
OUTROS PROG. TRANF. FINANCEIRAS FUNDO A	FMS	0,00	0,00	0,00	0,00	0,00	32.298,46	345.189,00
TRANSF. ACOES BASICAS DE VIGILANCIA SANI	FMS	0,00	0,00	9.443,60	0,00	0,00	17.954,80	84.800,00
FAEC SIA - TERAPIA E PSICOTERAPIA	FMS	0,00	0,00	0,00	0,00	0,00	0,00	159.000,00
FAEC SIA - TRIAGEM NEO-NATAL	FMS	0,00	0,00	0,00	0,00	0,00	0,00	106.000,00
TRANSF. PISO ESTRATEGICO RISCO VIG. SANI	FMS	9.241,40	0,00	0,00	0,00	0,00	9.241,40	106.000,00
TRANSF. RISCO VIG. SANIT. - SERVICIO	FMS	0,00	0,00	0,00	0,00	0,00	3.157,48	106.000,00
TRANSFERENCIA VIG - TAXA DE FISCALIZACAO	FMS	0,00	0,00	0,00	0,00	0,00	0,00	84.800,00
ACOES ESTRUTURANTES DE VIGILANCIA SANITA	FMS	0,00	0,00	0,00	0,00	0,00	5.591,05	106.000,00
FAEC-MAMOGRAFIA PARA RASTREAMENTO	FMS	0,00	0,00	0,00	0,00	0,00	12.555,00	106.000,00
FAEC-POLITICA NACIONAL DE CIRURGIAS ELET	FMS	0,00	0,00	0,00	0,00	0,00	28.408,63	106.000,00
TRANSF. AGENTE COMUNITARIO DE SAUDE	FMS	91.260,00	93.288,00	104.442,00	104.442,00	208.884,00	1.137.968,00	954.000,00
TRANSF. PROGRAMA SAUDE BUCAL	FMS	40.180,00	40.180,00	40.180,00	40.180,00	40.180,00	424.140,00	318.000,00
COMPENSAÇÃO DE ESPECIFICIDADES REGIONAIS	FMS	0,00	0,00	0,00	0,00	0,00	0,00	212.000,00
NUCLEO DE APOIO A SAUDE DA FAMILIA - NAS	FMS	20.000,00	20.000,00	20.000,00	20.000,00	20.000,00	220.000,00	318.000,00
TRANSF. FARMACIA POPULAR BRASIL	FMS	20.000,00	25.000,00	12.500,00	12.500,00	0,00	130.000,00	127.200,00
TRANSF. PISO DE ATENCAO BASICA (PAB FIXO	FMS	0,00	107.816,33	107.816,33	107.816,33	107.816,33	1.185.979,63	848.000,00

## BREJO SANTO

Continuação

Relatório Resumido da Execução Orçamentária  
**Demonstrativo da Receita Corrente Líquida**  
 Orçamentos Fiscal e Seguridade Social  
 Janeiro/2014 a Dezembro/2014

LRF. Art. 53 inciso I - Anexo III

R\$ Unidades

E S P E C I F I C A C A O	Ago/14	Set/14	Out/14	Nov/14	Dez/14	Arrecadação nos 12 Meses	Previsão atualizada 2014
	TRANSF. CENTRO DE ESPECIALIDADES ODONTOL FMS	26.950,00	0,00	26.950,00	26.950,00	26.950,00	342.650,00
TRANSF. PROGRAMA SAUDE DA FAMILIA FMS	82.780,00	82.780,00	164.170,00	104.170,00	104.170,00	1.026.750,00	6.360.000,00
PROGRAMA DE MELHORIA DE ACESSO E DA QUAL FMS	230.516,33	19.800,00	66.000,00	0,00	312.728,91	1.132.845,24	453.200,00
PROGRAMA SAUDE NA ESCOLA FMS	0,00	0,00	0,00	0,00	0,00	16.636,20	50.000,00
PROGRAMA DE REQUALIFICACOES DE UBS - CON FMS	0,00	0,00	0,00	0,00	0,00	51.428,59	265.000,00
FAEC SIA - TRATAMENTOS ODONTOLOGICOS FMS	0,00	0,00	0,00	0,00	0,00	0,00	10.000,00
REDE VIVER SEM LIMITES FMS	0,00	0,00	0,00	0,00	0,00	3.850,00	45.000,00
TETO MUNICIPAL - REDE BRASIL SEM MISERIA FMS	2.800,00	2.800,00	2.800,00	2.800,00	1.955,52	32.755,52	28.000,00
TETO MUNICIPAL - REDE CEGONHA FMS	70.360,32	70.360,32	70.360,32	70.360,32	49.139,65	842.149,69	700.000,00
TETO MUNICIPAL - REDE SAUDE MENTAL FMS	35.513,23	35.513,23	35.513,23	35.513,23	24.802,44	415.447,97	140.000,00
PISO ESTRATEGICO - GERENCIAMENTO DE RISC FMS	0,00	0,00	0,00	0,00	0,00	0,00	15.000,00
INCENTIVO ADICIONAL PSF FMS	0,00	0,00	0,00	0,00	0,00	0,00	40.000,00
OUTROS PROG. TRANF. FINANCEIRO FUNDO A F FMS	0,00	349,30	0,00	0,00	0,00	349,30	901.000,00
TRANSF. DE RECURSOS DO FNAS-PAC FMAS	0,00	0,00	0,00	0,00	0,00	0,00	190.800,00
SERVICO DE CONVIVENCIA E FORT. DE VINCU FMAS	0,00	0,00	81.375,00	0,00	0,00	326.625,00	167.885,68
TRANSF. DE RECURSOS DO FNAS-PPD - PISO T FMAS	0,00	0,00	0,00	0,00	0,00	0,00	127.200,00
TRANSF. DE RECURSOS DO FNAS-PAJ FMAS	0,00	0,00	0,00	0,00	0,00	0,00	300.000,00
TRANSF. DE RECURSOS DO FNAS-ACESSUAS TRA FMAS	22.368,00	0,00	0,00	22.368,00	0,00	58.816,00	300.000,00
TRANSF. DE RECURSOS DO FNAS-BPC FMAS	1.050,00	1.050,00	1.050,00	2.100,00	1.050,00	9.930,00	250.000,00
TRANSF. RECURSOS IGD-PAIF FMAS	23.393,00	6.300,00	0,00	54.797,58	27.684,44	242.424,62	159.000,00
TRANSF. DE RECURSOS DO FNAS - APRIMORAME FMAS	0,00	0,00	24.232,36	7.333,53	0,00	53.326,15	350.000,00
TRANSF. DE RECURSOS DO FNAS-C.R.E.A.S - FMAS	7.756,64	0,00	9.956,64	19.913,28	1.256,64	100.823,04	318.000,00
TRANSF. DE RECURSOS DO FNAS-C.R.A.S. - FMAS	16.800,00	0,00	16.800,00	48.600,00	0,00	183.000,00	380.155,95
TRANSF. DE RECURSOS DO FNDE-PNAE FME	104.602,00	104.602,00	135.994,00	122.506,00	0,00	990.714,00	848.000,00



## BREJO SANTO

Continuação

Relatório Resumido da Execução Orçamentária  
**Demonstrativo da Receita Corrente Líquida**  
 Orçamentos Fiscal e Seguridade Social  
 Janeiro/2014 a Dezembro/2014

LRF. Art. 53 inciso I - Anexo III

R\$ Unidades

E S P E C I F I C A C A O						Arrecadação	Previsão
	Ago/14	Set/14	Out/14	Nov/14	Dez/14	nos 12 Meses	atualizada 2014
OUTRAS TRANSFERENCIAS DOS ESTADOS							
PRE	0,00	0,00	0,00	0,00	0,00	340.707,36	1.590.000,00
OUTRAS TRANSFERENCIAS CONVENIOS DO ESTAD							
FMS	0,00	0,00	0,00	0,00	0,00	6.300,00	1.060.000,00
FPM-FUNDEB							
FME	2.188.742,97	2.148.892,82	2.103.367,26	2.362.913,68	2.576.701,96	29.412.203,70	22.269.114,43
<b>OUTRAS RECEITAS CORRENTES</b>	<b>108.569,39</b>	<b>121.085,26</b>	<b>239.681,28</b>	<b>19.722,52</b>	<b>113.198,76</b>	<b>973.300,48</b>	<b>1.070.600,00</b>
<b>INDENIZACOES E RESTITUICOES</b>	<b>4.938,62</b>	<b>77.053,38</b>	<b>10.961,16</b>	<b>3.075,70</b>	<b>2.686,67</b>	<b>260.636,88</b>	<b>243.800,00</b>
INDENIZACOES E RESTITUICOES							
PRE	0,00	0,00	0,00	0,00	0,00	1.064,10	53.000,00
OUTRAS INDENIZACOES							
FMS	0,00	0,00	0,00	0,00	0,00	0,00	31.800,00
RESTITUICOES							
PRE	1.863,85	0,00	5.885,63	1.476,97	1.220,59	125.386,65	31.800,00
RESTITUICOES							
FME	2.369,32	77.053,38	736,07	731,24	709,13	112.175,86	31.800,00
RESTITUICOES							
FMS	0,00	0,00	0,00	0,00	0,00	0,00	31.800,00
OUTRAS RESTITUICOES							
FMS	705,45	0,00	4.339,46	867,49	756,95	21.343,76	31.800,00
OUTRAS RESTITUICOES							
SAAEBS	0,00	0,00	0,00	0,00	0,00	0,00	31.800,00
OUTRAS RESTITUICOES							
FMS	0,00	0,00	0,00	0,00	0,00	666,51	0,00
<b>RECEITA DA DIVIDA ATIVA</b>	<b>0,00</b>	<b>0,00</b>	<b>0,00</b>	<b>0,00</b>	<b>86.642,95</b>	<b>101.190,95</b>	<b>84.800,00</b>
RECEITA DA DIVIDA ATIVA TRIBUTARIA							
PRE	0,00	0,00	0,00	0,00	86.642,95	88.280,23	31.800,00
RECEITA DA DIVIDA ATIVA NAO TRIBUTARIA							
PRE	0,00	0,00	0,00	0,00	0,00	12.910,72	53.000,00
<b>RECEITAS DIVERSAS</b>	<b>103.630,77</b>	<b>44.031,88</b>	<b>228.720,12</b>	<b>16.646,82</b>	<b>23.869,14</b>	<b>611.472,65</b>	<b>742.000,00</b>
OUTRAS RECEITAS (CORRENTES)							
PRE	103.630,77	44.031,88	228.720,12	16.646,82	23.869,14	611.472,65	742.000,00
<b>DEDUCOES DE RECEITAS</b>	<b>530.879,86</b>	<b>496.540,12</b>	<b>476.960,57</b>	<b>579.331,74</b>	<b>637.152,07</b>	<b>6.766.718,14</b>	<b>-5.815.160,00</b>
<b>DEDUCAO DE TRANSFERENCIAS CORRENTES</b>	<b>530.879,86</b>	<b>496.540,12</b>	<b>476.960,57</b>	<b>579.331,74</b>	<b>637.152,07</b>	<b>6.766.718,14</b>	<b>-5.815.160,00</b>
<b>DEDUCAO DE TRANSFERENCIAS INTRAGOVERNAMENTAIS</b>	<b>530.879,86</b>	<b>496.540,12</b>	<b>476.960,57</b>	<b>579.331,74</b>	<b>637.152,07</b>	<b>6.766.718,14</b>	<b>-5.815.160,00</b>
DEDUCAO FPM							
PRE	363.221,71	318.394,19	300.915,28	398.299,88	437.503,24	4.579.484,67	-4.240.000,00

**BREJO SANTO**

Continuação

Relatório Resumido da Execução Orçamentária  
**Demonstrativo da Receita Corrente Líquida**  
 Orçamentos Fiscal e Seguridade Social  
 Janeiro/2014 a Dezembro/2014

LRF. Art. 53 inciso I - Anexo III

R\$ Unidades

E S P E C I F I C A C A O						Arrecadação	Previsão
	Ago/14	Set/14	Out/14	Nov/14	Dez/14	nos 12 Meses	atualizada 2014
DEDUTORA ITR	PRE 0,00	9,56	878,24	66,53	70,50	1.024,83	-16.960,00
DEDUCAO FUNDEB - ICMS-DESONERA	PRE 565,60	565,60	565,60	565,60	1.131,20	6.787,20	-63.600,00
DEDUCAO FUNDEB - ICMS	PRE 156.781,57	169.162,39	168.353,39	174.493,71	193.113,41	1.923.640,65	-1.272.000,00
DEDUÇÃO DO FUNDEB IPVA	PRE 9.758,45	7.888,43	5.691,24	5.266,62	4.702,82	249.278,92	-212.000,00
DEDUCAO FUNDEB- IPI EXP	PRE 552,53	519,95	556,82	639,40	630,90	6.501,87	-10.600,00
<b>RECEITA CORRENTE LIQUIDA = (I-II)</b>	<b>7.970.028,22</b>	<b>7.915.016,96</b>	<b>8.188.403,88</b>	<b>8.916.897,73</b>	<b>11.042.996,23</b>	<b>104.207.976,60</b>	<b>123.065.103,66</b>

*Guilherme Landim*

**Gestor** GUILHERME SAMPAIO LANDIM  
**C.P.F.** 007.626.063-12

*Leonardo Jose Macedo*

**Contador** LEONARDO JOSE MACEDO  
**C.P.F.** 246.015.433-04

*Jose Norberto Alves Tavares*

**Cont.Int.** JOSE NORBERTO ALVES TAVARES  
**C.P.F.** 111.663.043-53

**BREJO SANTO**

Relatório Resumido da Execução Orçamentária

**Balanco Orçamentário - Receitas**

Orçamentos Fiscal e Seguridade Social

Janeiro/2014 a Dezembro/2014

LRF. Art. 52 inciso I, alíneas "a" e "b" do inciso II e parágrafos 1º - Anexo I

R\$ Unidades

RECEITAS	Previsão		Previsão Realizada no Bimestre		Realizada até o Bimestre		Saldo a Realizar (a-c)
	Inicial	Atualizada (a)	Valor (b)	(%) (b/a)	Valor (c)	(%) (c/a)	
<b>RECEITAS CORRENTES</b>	<b>128.880.263,66</b>	<b>128.880.263,66</b>	<b>21.176.377,77</b>	<b>7,37</b>	<b>110.974.694,74</b>	<b>86,11</b>	<b>17.905.568,92</b>
<b>RECEITA TRIBUTARIA</b>	<b>5.048.784,69</b>	<b>5.048.784,69</b>	<b>3.056.404,73</b>	<b>35,72</b>	<b>12.465.833,93</b>	<b>246,91</b>	<b>-7.417.049,24</b>
<b>IMPOSTOS</b>	<b>4.274.461,52</b>	<b>4.274.461,52</b>	<b>2.615.389,40</b>	<b>38,23</b>	<b>10.116.590,18</b>	<b>236,68</b>	<b>-5.842.128,66</b>
IMP. S/ A PROPRIEDADE PREDIAL TERRITORIA	PRE 275.600,00	275.600,00	54.794,04	19,77	116.489,23	42,27	159.110,77
IMPOSTO DE RENDA RETIDO NAS FONTES SOBRE	PRE 848.000,00	848.000,00	415.546,83	14,10	1.084.007,32	127,83	-236.007,32
IMPOSTO DE RENDA RETIDO NAS FONTES SOBRE	PRE 848.000,00	848.000,00	37.967,96	4,48	37.967,96	4,48	810.032,04
IMPOSTO S/ TRANSMISSAO INTER VIVOS DE BE	PRE 106.000,00	106.000,00	52.637,38	21,64	289.341,42	272,96	-183.341,42
IMPOSTO SOBRE SERVICOS DE QUALQUER NATUR	PRE 2.196.861,52	2.196.861,52	2.054.443,1	34,71	8.588.784,25	390,96	-
<b>TAXAS</b>	<b>774.323,17</b>	<b>774.323,17</b>	<b>441.015,33</b>	<b>21,85</b>	<b>2.349.243,75</b>	<b>303,39</b>	<b>-1.574.920,58</b>
TAXA DE FISCALIZACAO DE VIGILANCIA SANIT	PRE 53.523,17	53.523,17	46,80	0,00	7.675,40	14,34	45.847,77
OUTRAS TAXAS PELO EXERCICIO DO PODER DE	PRE 84.800,00	84.800,00	19.883,23	3,46	171.031,06	201,69	-86.231,06
TAXAS PELO FORNECIMENTO DE AGUA - SAAEBS	SAAEBS 530.000,00	530.000,00	273.494,64	25,30	1.563.854,38	295,07	-
TAXAS PRESTACAO SERVICOS DIVERSAS	PRE 106.000,00	106.000,00	147.590,66	128,75	606.682,91	572,34	-500.682,91
<b>RECEITAS DE CONTRIBUICOES</b>	<b>530.000,00</b>	<b>530.000,00</b>	<b>934.705,73</b>	<b>8,82</b>	<b>1.366.051,58</b>	<b>257,75</b>	<b>-836.051,58</b>
<b>CONTRIBUICAO PARA CUSTEIO DE SERVIC</b>	<b>530.000,00</b>	<b>530.000,00</b>	<b>934.705,73</b>	<b>8,82</b>	<b>1.366.051,58</b>	<b>257,75</b>	<b>-836.051,58</b>
CONTRIBUICAO PARA CUSTEIO DE SERVICOS DE	PRE 530.000,00	530.000,00	934.705,73	167,63	1.366.051,58	257,75	-836.051,58
<b>RECEITA PATRIMONIAL</b>	<b>1.326.800,00</b>	<b>1.326.800,00</b>	<b>348.169,77</b>	<b>18,30</b>	<b>1.248.816,79</b>	<b>94,12</b>	<b>77.983,21</b>
<b>RECEITAS DE VALORES MOBILIARIOS</b>	<b>1.220.800,00</b>	<b>1.220.800,00</b>	<b>347.830,42</b>	<b>19,89</b>	<b>1.232.053,94</b>	<b>100,92</b>	<b>-11.253,94</b>
RENDIMENTOS DE APLICACAO DE RECURSOS PRO	PRE 53.000,00	53.000,00	43.868,89	32,38	146.245,28	275,93	-93.245,28
RENDIMENTOS DE APLICACAO DE RECURSOS PRO	FVMS 53.000,00	53.000,00	68,15	0,07	214,22	0,40	52.785,78
RENDIMENTOS DE APLICACOES FINANCEIRAS -	SAAEBS 84.800,00	84.800,00	935,49	0,23	2.293,27	2,70	82.506,73
RECEITA REMUNERACAO DEPOSITOS BANC.DE RE	PRE 53.000,00	53.000,00	0,00	0,00	0,00	0,00	53.000,00
RECEITA DE REMUNERACAO OUTROS DEPOSITOS	PRE 53.000,00	53.000,00	0,00	0,00	0,00	0,00	53.000,00
RECEITA DE REMUNERACAO OUTROS DEPOSITOS	FVME 350.000,00	350.000,00	0,00	0,00	1.400,15	0,40	348.599,85
RENDIMENTOS DE APLICACAO DE RECURSOS VIN	PRE 84.800,00	84.800,00	80.506,14	46,21	334.056,27	393,93	-249.256,27
RENDIMENTOS DE APLICACAO DE RECURSOS VIN	FVME 150.000,00	150.000,00	165.019,44	21,63	451.761,94	301,17	-301.761,94
RENDIMENTOS DE APLICACAO DE RECURSOS VIN	FVMS 84.800,00	84.800,00	49.330,67	17,45	247.447,91	291,80	-162.647,91



**BREJO SANTO**

Relatório Resumido da Execução Orçamentária

**Balanco Orçamentário - Receitas**

Orçamentos Fiscal e Seguridade Social

Janeiro/2014 a Dezembro/2014

LRF. Art. 52 inciso I, alíneas "a" e "b" do inciso II e par. 1º - Anexo I

R\$ Unidades

RECEITAS		Previsão	Previsão	Realizada no Bimestre		Realizada até o Bimestre		Saldo
		Inicial	Atualizada	Valor	(%)	Valor	(%)	a Realizar
			(a)	(b)	(b/a)	(c)	(c/a)	(a-c)
RENDIMENTOS DE APLICAÇÃO DE RECURSOS VIN	FVMS	84.800,00	84.800,00	5.525,86	3,15	38.517,06	45,42	46.282,94
RENDIMENTOS DE APLICAÇÃO DE RECURSOS VIN	SAAEBS	84.800,00	84.800,00	2.236,43	1,08	9.778,49	11,53	75.021,51
REMUNERACAO DEPOSITO BANCARIO NAO VINCUL	PRE	84.800,00	84.800,00	339,35	0,00	339,35	0,40	84.460,65
<b>OUTRAS RECEITAS PATRIMONIAIS</b>		<b>106.000,00</b>	<b>106.000,00</b>	<b>339,35</b>	<b>19,89</b>	<b>16.762,85</b>	<b>15,81</b>	<b>89.237,15</b>
OUTRAS RECEITAS PATRIMONIAIS	PRE	106.000,00	106.000,00	339,35	0,32	16.762,85	15,81	89.237,15
<b>RECEITA DE SERVICOS</b>		<b>2.731.788,14</b>	<b>2.731.788,14</b>	<b>0,00</b>	<b>18,30</b>	<b>0,00</b>	<b>94,12</b>	<b>2.731.788,14</b>
RECEITA DE SERVICOS		<b>2.731.788,14</b>	<b>2.731.788,14</b>	<b>0,00</b>	<b>19,89</b>	<b>0,00</b>	<b>15,81</b>	<b>2.731.788,14</b>
SERVICOS DE TARIFAS DE AGUA	SAAEBS	2.466.788,14	2.466.788,14	0,00	0,00	0,00	0,00	2.466.788,14
OUTROS SERVICOS	SAAEBS	265.000,00	265.000,00	0,00	0,00	0,00	0,00	265.000,00
<b>TRANSFERENCIAS CORRENTES</b>		<b>118.172.290,83</b>	<b>118.172.290,83</b>	<b>16.704.176,26</b>	<b>6,25</b>	<b>94.920.691,96</b>	<b>80,32</b>	<b>23.251.598,87</b>
TRANSFERENCIAS INTERGOVERNAMENTAIS		<b>118.172.290,83</b>	<b>118.172.290,83</b>	<b>16.704.176,26</b>	<b>6,25</b>	<b>94.920.691,96</b>	<b>80,32</b>	<b>23.251.598,87</b>
COTA-PARTE DO F.P.M	PRE	21.200.000,00	21.200.000,00	4.179.015,8	10,41	22.897.424,80	11	-
COTA-PARTE DO F.P.M. EC-55	PRE	0,00	0,00	1.015.623,4	0,00	1.015.623,46	0,00	-
COTA-PARTE DO I.P.T.R.	PRE	84.800,00	84.800,00	685,25	0,42	5.124,34	6,04	79.675,66
COTA DE DISTRIBUICAO DO SIMPLES NACIONAL	PRE	159.000,00	159.000,00	35.914,38	9,97	201.868,74	126,96	-42.868,74
C.I.D.E.	PRE	106.000,00	106.000,00	0,00	0,00	6.331,85	5,97	99.668,15
TRANSF. VIF. EPID. E AMBIENTAL DE SAUDE	FVMS	265.000,00	265.000,00	88.817,78	0,34	353.686,78	133,47	-88.686,78
ASSISTENCIA FARMACEUTICA BASICA	FVMS	155.407,20	155.407,20	0,00	0,00	36.798,24	23,68	118.608,96
ASSISTENCIA FARMACEUTICA HIP. E DIABETES	FVMS	106.000,00	106.000,00	0,00	0,00	0,00	0,00	106.000,00
TRANSF. VIG. EPID. CAMP. VACINACAO POLIO	FVMS	106.000,00	106.000,00	0,00	0,00	0,00	0,00	106.000,00
TRANSF. TETO FINANCEIRO MEDIA E ALTA COM	FVMS	8.228.972,85	8.228.972,85	1.495.240,2	7,58	11.255.092,36	7	-
TRANSF. VIG. EPID. CAMP. VACINACAO ANTI	FVMS	84.800,00	84.800,00	0,00	0,00	0,00	0,00	84.800,00
ASSISTENCIA FARMACEUTICA BASICA	FVMS	84.800,00	84.800,00	0,00	0,00	0,00	0,00	84.800,00
TRANSF. VIG. EPID. CAMP. VACINACAO IDOSO	FVMS	84.800,00	84.800,00	0,00	0,00	0,00	0,00	84.800,00
TRANSF. VIG. EPID. TETO FINANC. VIGILANC	FVMS	84.800,00	84.800,00	0,00	0,00	932,40	1,10	83.867,60

**BREJO SANTO**

Relatório Resumido da Execução Orçamentária

**Balanco Orçamentário - Receitas**

Orçamentos Fiscal e Seguridade Social

Janeiro/2014 a Dezembro/2014

LRF. Art. 52 inciso I, alíneas "a" e "b" do inciso II e par. 1º - Anexo I

R\$ Unidades

R E C E I T A S		Previsão	Previsão	Realizada no Bimestre		Realizada até o Bimestre		Saldo
		Inicial	Atualizada	Valor	(%)	Valor	(%)	a Realizar
			(a)	(b)	(b/a)	(c)	(c/a)	(a-c)
FAEC-SIA - FISIOTERAPIA	FMS	106.000,00	106.000,00	0,00	0,00	0,00	0,00	106.000,00
OUTROS PROG. TRANF. FINANCEIRAS FUNDO A	FMS	345.189,00	345.189,00	0,00	0,00	32.298,46	9,36	312.890,54
TRANSF. ACOES BASICAS DE VIGILANCIA SANI	FMS	84.800,00	84.800,00	0,00	0,00	17.954,80	21,17	66.845,20
FAEC-SIA - TERAPIA E PSICOTERAPIA	FMS	159.000,00	159.000,00	0,00	0,00	0,00	0,00	159.000,00
FAEC-SIA - TRIAGEM NEO-NATAL	FMS	106.000,00	106.000,00	0,00	0,00	0,00	0,00	106.000,00
TRANSF. PISO ESTRATEGICO RISCO VIG. SANI	FMS	106.000,00	106.000,00	0,00	0,00	9.241,40	8,72	96.758,60
TRANSF. RISCO VIG. SANIT. - SERVICO	FMS	106.000,00	106.000,00	0,00	0,00	3.157,48	2,98	102.842,52
TRANSFERENCIA VIG - TAXA DE FISCALIZACAO	FMS	84.800,00	84.800,00	0,00	0,00	0,00	0,00	84.800,00
ACOES ESTRUTURANTES DE VIGILANCIA SANITA	FMS	106.000,00	106.000,00	0,00	0,00	5.591,05	5,27	100.408,95
FAEC-MAMOGRAFIA PARA RASTREAMENTO	FMS	106.000,00	106.000,00	0,00	0,00	12.555,00	11,84	93.445,00
FAEC-POLITICA NACIONAL DE CIRURGIAS ELET	FMS	106.000,00	106.000,00	0,00	0,00	28.408,63	26,80	77.591,37
TRANSF. AGENTE COMUNITARIO DE SAUDE	FMS	954.000,00	954.000,00	313.326,00	22,01	1.137.968,00	119,28	-183.968,00
TRANSF. PROGRAMA SAUDE BUCAL	FMS	318.000,00	318.000,00	80.360,00	12,76	424.140,00	133,38	-106.140,00
COMPENSAÇÃO DE ESPECIFICIDADES REGIONAIS	FMS	212.000,00	212.000,00	0,00	0,00	0,00	0,00	212.000,00
NUCLEO DE APOIO A SAUDE DA FAMILIA - NAS	FMS	318.000,00	318.000,00	40.000,00	6,35	220.000,00	39,18	98.000,00
TRANSF. FARMACIA POPULAR BRASIL	FMS	127.200,00	127.200,00	12.500,00	0,10	130.000,00	102,20	-2.800,00
TRANSF. PISO DE ATENCAO BASICA (PAB FIXO	FMS	848.000,00	848.000,00	215.632,66	12,84	1.185.979,63	139,86	-337.979,63
TRANSF. CENTRO DE ESPECIALIDADES ODONTOL	FMS	53.000,00	53.000,00	53.900,00	51,36	342.650,00	646,51	-289.650,00
TRANSF. PROGRAMA SAUDE DA FAMILIA	FMS	6.360.000,00	6.360.000,00	208.340,00	1,65	1.026.750,00	16,14	5.333.250,00
PROGRAMA DE MELHORIA DE ACESSO E DA QUAL	FMS	453.200,00	453.200,00	312.728,91	69,00	1.132.845,24	249,97	-679.645,24
PROGRAMA SAUDE NA ESCOLA	FMS	50.000,00	50.000,00	0,00	0,00	16.636,20	33,27	33.363,80
PROGRAMA DE REQUALIFICACOES DE UBS - CON	FMS	265.000,00	265.000,00	0,00	0,00	51.428,59	19,41	213.571,41
FAEC SIA - TRATAMENTOS ODONTOLOGICOS	FMS	10.000,00	10.000,00	0,00	0,00	0,00	0,00	10.000,00
REDE VIVER SEM LIMITES	FMS	45.000,00	45.000,00	0,00	0,00	3.850,00	8,56	41.150,00

**BREJO SANTO**

Relatório Resumido da Execução Orçamentária

**Balanco Orçamentário - Receitas**

Orçamentos Fiscal e Seguridade Social

Janeiro/2014 a Dezembro/2014

RRF. Art. 52 inciso I, alíneas "a" e "b" do inciso II e pará. 1º - Anexo I

R\$ Unidades

RECEITAS		Previsão	Previsão	Realizada no Bimestre		Realizada até o Bimestre		Saldo
		Inicial	Atualizada	Valor	(%)	Valor	(%)	a Realizar
			(a)	(b)	(b/a)	(c)	(c/a)	(a-c)
TETO MUNICIPAL - REDE BRASIL SEM MISERIA	FMS	28.000,00	28.000,00	4.755,52	7,08	32.755,52	116,98	-4.755,52
TETO MUNICIPAL - REDE CEGONHA	FMS	700.000,00	700.000,00	119.499,97	7,12	842.149,69	120,31	-142.149,69
TETO MUNICIPAL - REDE SAUDE MENTAL	FMS	140.000,00	140.000,00	60.315,67	17,97	415.447,97	296,75	-275.447,97
PISO ESTRATEGICO - GERENCIAMENTO DE RISC	FMS	15.000,00	15.000,00	0,00	0,00	0,00	0,00	15.000,00
INCENTIVO ADICIONAL PSF	FMS	40.000,00	40.000,00	0,00	0,00	0,00	0,00	40.000,00
OUTROS PROG. TRANF. FINANCEIRO FUNDO A F	FMS	901.000,00	901.000,00	0,00	0,00	349,30	0,04	900.650,70
TRANSF. DE RECURSOS DO FNAS-PAC	FMS	190.800,00	190.800,00	0,00	0,00	0,00	0,00	190.800,00
SERVICO DE CONVIVENCIA E FORT. DE VINCU	FMS	167.885,68	167.885,68	0,00	0,00	326.625,00	195,55	-158.739,32
TRANSF. DE RECURSOS DO FNAS-PPD - PISO T	FMS	127.200,00	127.200,00	0,00	0,00	0,00	0,00	127.200,00
TRANSF. DE RECURSOS DO FNAS-PAJ	FMS	300.000,00	300.000,00	0,00	0,00	0,00	0,00	300.000,00
TRANSF. DE RECURSOS DO FNAS-ACESSUAS TRA	FMS	300.000,00	300.000,00	22.368,00	0,07	58.816,00	19,61	241.184,00
TRANSF. DE RECURSOS DO FNAS-BPC	FMS	250.000,00	250.000,00	3.150,00	0,43	9.930,00	3,97	240.070,00
TRANSF. RECURSOS IGD-PAIF	FMS	159.000,00	159.000,00	82.482,02	17,76	242.424,62	152,47	-83.424,62
TRANSF. DE RECURSOS DO FNAS - APRIMORAME	FMS	350.000,00	350.000,00	7.333,53	0,02	53.326,15	15,24	296.673,85
TRANSF. DE RECURSOS DO FNAS-C.R.E.A.S -	FMS	318.000,00	318.000,00	21.169,92	0,46	100.823,04	31,71	217.176,96
TRANSF. DE RECURSOS DO FNAS-C.R.A.S. -	FMS	380.155,95	380.155,95	48.600,00	0,13	183.000,00	48,14	197.155,95
TRANSF. DE RECURSOS DO FNDE-PNAE	FME	848.000,00	848.000,00	122.506,00	0,14	990.714,00	116,83	-142.714,00
TRANSF. DE RECURSOS DO FNDE-PDDE	FME	265.000,00	265.000,00	0,00	0,00	0,00	0,00	265.000,00
TRANSF. DE RECURSOS DO FNDE- TRANSPORTE	FME	1.060.000,00	1.060.000,00	48.766,28	0,05	390.130,24	36,80	669.869,76
TRANSF. DE RECURSOS DO FNDE- SALARIO EDU	FME	1.060.000,00	1.060.000,00	233.904,10	11,18	1.374.160,90	129,64	-314.160,90
TRANSF. DE RECURSOS DO FNDE-RECOMEÇO	FME	265.000,00	265.000,00	0,00	0,00	0,00	0,00	265.000,00
TRANSF. DE RECURSOS FNDE/PNAC	FME	530.000,00	530.000,00	0,00	0,00	0,00	0,00	530.000,00
TRANSF. DE RECURSOS DO FNDE- TRANSPORTE	FME	636.000,00	636.000,00	102.344,43	16,09	409.385,43	64,37	226.614,57
TRANSF. DE RECURSOS DO FNDE - BRASIL ALF	FME	530.000,00	530.000,00	0,00	0,00	141.868,13	26,77	388.131,87

**BREJO SANTO**

Relatório Resumido da Execução Orçamentária

**Balanco Orçamentário - Receitas**

Orçamentos Fiscal e Seguridade Social

Janeiro/2014 a Dezembro/2014

LRF. Art. 52 inciso I, alíneas "a" e "b" do inciso II e par. 1º - Anexo I

R\$ Unidades

R E C E I T A S		Previsão	Previsão	Realizada no Bimestre		Realizada até o Bimestre		Saldo
		Inicial	Atualizada	Valor	(%)	Valor	(%)	a Realizar
			(a)	(b)	(b/a)	(c)	(c/a)	(a-c)
TRANSFERÊNCIAS DE CONVÊNIOS COM A UNIÃO	FME	4.240.000,00	4.240.000,00	0,00	0,00	668.085,38	15,76	3.571.914,62
OUTRAS TRANSF. DE CONVÊNIOS COM A UNIAO	FME	5.507.119,55	5.507.119,55	0,00	0,00	0,00	0,00	5.507.119,55
OUTRAS TRANSF. DE CONVÊNIOS COM A UNIAO	FMAS	1.397.660,68	1.397.660,68	30.000,00	0,38	33.150,00	2,37	1.364.510,68
OUTRAS TRANSFERENCIAS DA UNIAO	PRE	265.000,00	265.000,00	1.975,32	0,38	2.884,14	1,09	262.115,86
OUTRAS TRANSFERENCIAS DA UNIAO	FMS	7.292.800,00	7.292.800,00	110.774,98	0,02	110.774,98	1,52	7.182.025,02
TRANSF. FINANCEIRA - L.C. N. 87/96	PRE	318.000,00	318.000,00	8.484,06	1,79	33.936,24	10,67	284.063,76
AUXILIO FINANCEIRO LEI 12.859	PRE	0,00	0,00	0,00	0,00	452.013,26	0,00	-452.013,26
DEMAIS TRANSFERENCIAS DA UNIAO	PRE	1.258.171,49	1.258.171,49	0,00	0,00	187.780,09	14,92	1.070.391,40
TRANSF DA COMPENSACAO FINANCEIRA	PRE	530.000,00	530.000,00	0,00	0,00	0,00	0,00	530.000,00
COTA-PARTE DO FUNDO ESPECIAL DO 75/96	PRE	128.684,00	128.684,00	59.252,16	23,13	357.020,81	7,44	-228.336,81
OUTRAS TRANSFERENCIAS DECORRENTES DE COM	PRE	265.000,00	265.000,00	0,00	0,00	0,00	0,00	265.000,00
COTA-PARTE DO ICMS	PRE	6.360.000,00	6.360.000,00	1.838.035,5	15,32	9.618.202,93	,23	-
COTA-PARTE DO IPVA	PRE	1.060.000,00	1.060.000,00	49.847,18	2,24	1.246.394,27	117,58	-186.394,27
COTA-PARTE DO I.P.I.	PRE	53.000,00	53.000,00	6.351,45	6,01	32.509,08	61,34	20.490,92
OUTRAS PARTICIPACOES RECEITA DOS ESTADOS	FME	4.240.000,00	4.240.000,00	0,00	0,00	0,00	0,00	4.240.000,00
OUTRAS TRANSFERÊNCIAS DOS ESTADOS	FMS	8.480.000,00	8.480.000,00	730.560,00	8,62	5.292.486,28	,41	3.187.513,72
TRANSFERÊNCIAS DE CONVÊNIOS COM O ESTADO	PRE	117.130,00	117.130,00	0,00	0,00	0,00	0,00	117.130,00
OUTRAS TRANSFERENCIAS DOS ESTADOS	PRE	1.590.000,00	1.590.000,00	0,00	0,00	340.707,36	21,43	1.249.292,64
OUTRAS TRANSFERENCIAS CONVENIOS DO ESTAD	FMAS	1.060.000,00	1.060.000,00	0,00	0,00	6.300,00	0,59	1.053.700,00
FPM-FUNDEB	FME	22.269.114,43	22.269.114,43	4.939.615,6	11,68	29.412.203,70	32,08	-
<b>OUTRAS RECEITAS CORRENTES</b>		<b>1.070.600,00</b>	<b>1.070.600,00</b>	<b>132.921,28</b>	<b>1,84</b>	<b>973.300,48</b>	<b>90,91</b>	<b>97.299,52</b>
<b>INDENIZACOES E RESTITUICOES</b>		<b>243.800,00</b>	<b>243.800,00</b>	<b>5.762,37</b>	<b>1,26</b>	<b>260.636,88</b>	<b>106,91</b>	<b>-16.836,88</b>
INDENIZACOES E RESTITUICOES	PRE	53.000,00	53.000,00	0,00	0,00	1.064,10	2,01	51.935,90
OUTRAS INDENIZACOES	FMS	31.800,00	31.800,00	0,00	0,00	0,00	0,00	31.800,00

**BREJO SANTO**

Relatório Resumido da Execução Orçamentária

**Balanco Orçamentário - Receitas**

Orçamentos Fiscal e Seguridade Social

Janeiro/2014 a Dezembro/2014

LRF. Art. 52 inciso I, alíneas "a" e "b" do inciso II e par. 1º - Anexo I

R\$ Unidades

RECEITAS		Previsão	Previsão	Realizada no Bimestre		Realizada até o Bimestre		Saldo
		Inicial	Atualizada	Valor	(%)	Valor	(%)	a Realizar
			(a)	(b)	(b/a)	(c)	(c/a)	(a-c)
RESTITUICOES	PRE	31.800,00	31.800,00	2.697,56	3,88	125.386,65	4,30	-93.586,65
RESTITUICOES	FME	31.800,00	31.800,00	1.440,37	2,25	112.175,86	352,75	-80.375,86
RESTITUICOES	FVAS	31.800,00	31.800,00	0,00	0,00	0,00	0,00	31.800,00
OUTRAS RESTITUICOES	FMS	31.800,00	31.800,00	1.624,44	2,41	21.343,76	67,12	10.456,24
OUTRAS RESTITUICOES	SAAEBS	31.800,00	31.800,00	0,00	0,00	0,00	0,00	31.800,00
OUTRAS RESTITUICOES	FVAS	0,00	0,00	0,00	0,00	666,51	0,00	-666,51
<b>RECEITA DA DIVIDA ATIVA</b>		<b>84.800,00</b>	<b>84.800,00</b>	<b>86.642,95</b>	<b>1,26</b>	<b>101.190,95</b>	<b>119,33</b>	<b>-16.390,95</b>
RECEITA DA DIVIDA ATIVA TRIBUTARIA	PRE	31.800,00	31.800,00	86.642,95	272,46	88.280,23	277,61	-56.480,23
RECEITA DA DIVIDA ATIVA NAO TRIBUTARIA	PRE	53.000,00	53.000,00	0,00	0,00	12.910,72	24,36	40.089,28
<b>RECEITAS DIVERSAS</b>		<b>742.000,00</b>	<b>742.000,00</b>	<b>40.515,96</b>	<b>2,24</b>	<b>611.472,65</b>	<b>82,41</b>	<b>130.527,35</b>
OUTRAS RECEITAS (CORRENTES)	PRE	742.000,00	742.000,00	40.515,96	3,24	611.472,65	82,41	130.527,35
<b>RECEITAS DE CAPITAL</b>		<b>36.915.596,34</b>	<b>36.915.596,34</b>	<b>5.405.917,95</b>	<b>7,64</b>	<b>15.610.698,18</b>	<b>42,29</b>	<b>21.304.898,16</b>
<b>ALIENACOES DE BENS</b>		<b>848.000,00</b>	<b>848.000,00</b>	<b>0,00</b>	<b>1,84</b>	<b>0,00</b>	<b>90,91</b>	<b>848.000,00</b>
<b>ALIENACAO DE BENS MOVEIS</b>		<b>318.000,00</b>	<b>318.000,00</b>	<b>0,00</b>	<b>2,24</b>	<b>0,00</b>	<b>82,41</b>	<b>318.000,00</b>
ALIENACAO DE BENS MOVEIS	PRE	318.000,00	318.000,00	0,00	0,00	0,00	0,00	318.000,00
<b>ALIENACAO DE BENS IMOVEIS</b>		<b>530.000,00</b>	<b>530.000,00</b>	<b>0,00</b>	<b>2,24</b>	<b>0,00</b>	<b>82,41</b>	<b>530.000,00</b>
ALIENACAO DE BENS IMOVEIS	PRE	530.000,00	530.000,00	0,00	0,00	0,00	0,00	530.000,00
<b>TRANSFERENCIAS DE CAPITAL</b>		<b>35.219.596,34</b>	<b>35.219.596,34</b>	<b>5.399.174,76</b>	<b>8,01</b>	<b>15.573.428,68</b>	<b>44,22</b>	<b>19.646.167,66</b>
<b>TRANSFERENCIAS INTERGOVERNAMENTAIS</b>		<b>15.695.849,49</b>	<b>15.695.849,49</b>	<b>5.399.174,76</b>	<b>17,98</b>	<b>15.573.428,68</b>	<b>99,22</b>	<b>122.420,81</b>
OUTRAS TRANSFERÊNCIAS DA UNIÃO	PRE	270.724,00	270.724,00	794.625,00	2,94	1.179.759,75	,78	-909.035,75
OUTRAS TRANSFERENCIAS DA UNIAO	FME	6.560.044,57	6.560.044,57	426.522,47	0,07	1.175.986,03	17,93	5.384.058,54
OUTRAS TRANSFERENCIAS DA UNIAO	FMS	2.258.640,03	2.258.640,03	46.461,48	0,02	1.073.865,48	47,54	1.184.774,55
OUTRAS TRANSFERENCIAS DA UNIAO	SAAEBS	1.049.630,28	1.049.630,28	0,00	0,00	670.000,00	63,83	379.630,28
OUTRAS TRANSFERENCIAS DOS ESTADOS	PRE	587.268,62	587.268,62	4.131.565,8	441,46	11.473.817,42	1.953,76	-
OUTRAS TRANSFERENCIAS DOS ESTADOS	FME	3.909.541,99	3.909.541,99	0,00	0,00	0,00	0,00	3.909.541,99
OUTRAS TRANSFERENCIAS DOS ESTADOS	FMS	1.060.000,00	1.060.000,00	0,00	0,00	0,00	0,00	1.060.000,00

**BREJO SANTO**

Relatório Resumido da Execução Orçamentária

**Balanco Orçamentário - Receitas**

Orçamentos Fiscal e Seguridade Social

Janeiro/2014 a Dezembro/2014

LRF. Art. 52 inciso I, alíneas "a" e "b" do inciso II e parágr. 1º - Anexo I

R\$ Unidades

RECEITAS	Previsão		Previsão Realizada no Bimestre		Previsão Realizada até o Bimestre		Saldo a Realizar	
	Inicial	Atualizada	Valor	(%)	Valor	(%)		
		(a)	(b)	(b/a)	(c)	(c/a)	(a-c)	
<b>TRANSFERENCIAS DE CONVENIOS</b>		<b>19.523.746,85</b>	<b>19.523.746,85</b>	<b>0,00</b>	<b>17,98</b>	<b>0,00</b>	<b>99,22</b>	<b>19.523.746,85</b>
TRANSFERENCIAS DE CONVENIO DA UNIAO P/ O	PRE	270.353,00	270.353,00	0,00	0,00	0,00	0,00	270.353,00
TRANSF. CONV. UNIAO ACAO SOCIAL	PRE	127.783,00	127.783,00	0,00	0,00	0,00	0,00	127.783,00
TRANSF. CONV. UNIAO ACAO SOCIAL	FIMAS	417.731,06	417.731,06	0,00	0,00	0,00	0,00	417.731,06
TRANSFERÊNCIAS DE CONVÊNIO DA UNIÃO DEST	PRE	1.355.634,00	1.355.634,00	0,00	0,00	0,00	0,00	1.355.634,00
OUTRAS TRANSFERENCIAS DE CONVENIO DA UNI	PRE	14.832.413,79	14.832.413,79	0,00	0,00	0,00	0,00	14.832.413,79
TRANSF. DE CONVENIO DOS ESTADOS P/ SIST	PRE	265.000,00	265.000,00	0,00	0,00	0,00	0,00	265.000,00
TRANSFERÊNCIAS DE CONVÊNIO DOS ESTADOS D	PRE	254.612,00	254.612,00	0,00	0,00	0,00	0,00	254.612,00
OUTRAS TRANSFERENCIAS DE CONVENIO DOS ES	PRE	2.000.220,00	2.000.220,00	0,00	0,00	0,00	0,00	2.000.220,00
<b>OUTRAS RECEITAS DE CAPITAL</b>		<b>848.000,00</b>	<b>848.000,00</b>	<b>6.743,19</b>	<b>8,01</b>	<b>37.269,50</b>	<b>4,39</b>	<b>810.730,50</b>
<b>OUTRAS RECEITAS DE CAPITAL</b>		<b>848.000,00</b>	<b>848.000,00</b>	<b>6.743,19</b>	<b>17,98</b>	<b>37.269,50</b>	<b>4,39</b>	<b>810.730,50</b>
OUTRAS RECEITAS DE CAPITAL	PRE	848.000,00	848.000,00	6.743,19	0,80	37.269,50	4,39	810.730,50
<b>DEDUÇÕES DE RECEITAS</b>		<b>-5.815.160,00</b>	<b>-5.815.160,00</b>	<b>1.216.483,81</b>	<b>7,64</b>	<b>6.766.718,14</b>	<b>42,29</b>	<b>-12.581.878,14</b>
<b>DEDUCAO DE TRANSFERENCIAS CORRENTES</b>		<b>-5.815.160,00</b>	<b>-5.815.160,00</b>	<b>1.216.483,81</b>	<b>8,01</b>	<b>6.766.718,14</b>	<b>4,39</b>	<b>-12.581.878,14</b>
<b>DEDUCAO DE TRANSFERENCIAS INTRAGOVE</b>		<b>-5.815.160,00</b>	<b>-5.815.160,00</b>	<b>1.216.483,81</b>	<b>17,98</b>	<b>6.766.718,14</b>	<b>4,39</b>	<b>-12.581.878,14</b>
DEDUCAO FPM	PRE	-4.240.000,00	-4.240.000,00	835.803,12	-10,41	4.579.484,67	-108,01	-
DEDUTORA ITR	PRE	-16.960,00	-16.960,00	137,03	-0,42	1.024,83	-6,04	-17.984,83
DEDUCAO FUNDEB - ICMS-DESONERA	PRE	-63.600,00	-63.600,00	1.696,80	-1,79	6.787,20	-10,67	-70.387,20
DEDUCAO FUNDEB - ICMS	PRE	-1.272.000,00	-1.272.000,00	367.607,12	-15,32	1.923.640,65	-151,23	-
DEDUÇÃO DO FUNDEB IPVA	PRE	-212.000,00	-212.000,00	9.969,44	-2,24	249.278,92	-117,58	-461.278,92
DEDUCAO FUNDEB- IPI EXP	PRE	-10.600,00	-10.600,00	1.270,30	-6,01	6.501,87	-61,34	-17.101,87
<b>SUBTOTAL DAS RECEITAS (I)</b>		<b>159.980.700,00</b>	<b>159.980.700,00</b>	<b>25.365.811,91</b>	<b>15,01</b>	<b>119.818.674,78</b>	<b>128,39</b>	<b>26.628.588,94</b>
<b>SALDOS DE EXERCÍCIOS ANTERIORES (II)</b>						<b>0,00</b>		
<b>SUBTOTAL (III) = (I+II)</b>		<b>159.980.700,00</b>	<b>159.980.700,00</b>	<b>25.365.811,91</b>	<b>15,01</b>	<b>119.818.674,78</b>	<b>128,39</b>	<b>26.628.588,94</b>
<b>DÉFICIT (IV)</b>								<b>-</b>
<b>TOTAL (III + IV)</b>		<b>159.980.700,00</b>	<b>159.980.700,00</b>	<b>25.365.811,91</b>	<b>15,01</b>	<b>119.818.674,78</b>	<b>128,39</b>	<b>26.628.588,94</b>

**BREJO SANTO**

Relatório Resumido da Execução Orçamentária

**Balanco Orçamentário - Receitas**

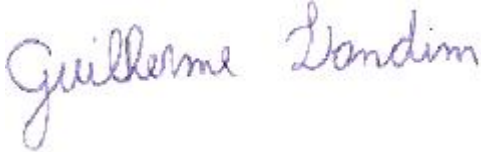
Orçamentos Fiscal e Seguridade Social

Janeiro/2014 a Dezembro/2014

LRF. Art. 52 inciso I, alíneas "a" e "b" do inciso II e parágraf. 1º - Anexo I

R\$ Unidades

RECEITAS	Previsão	Previsão Realizada no Bimestre		Realizada até o Bimestre		Saldo
	Inicial	Atualizada	Valor	(%)	Valor	a Realizar
		(a)	(b)	(b/a)	(c)	(c/a)


**Gestor** GUILHERME SAMPAIO LANDIM**C.P.F.** 007.626.063-12

**Contador** LEONARDO JOSE MACEDO**C.P.F.** 246.015.433-04

**Cont.Int.** JOSE NORBERTO ALVES TAVARES**C.P.F.** 111.663.043-53

## BREJO SANTO

Continuação

Relatório Resumido da Execução Orçamentária  
**Balanco Orçamentário - Despesas**  
 Orçamentos Fiscal e Seguridade Social  
 Janeiro/2014 a Dezembro/2014

LRF. Art. 53 inciso II, alíneas "c" - Anexo II

R\$ Unidades

D E S P E S A S	Dotação	Créditos	Dotação	Empenhada	Empenhada	Liquidada	Liquidada		
	Inicial	Adicionais	Atualizada	no Bimestre	até o Bimestre	no Bimestre	até o Bimestre	%	Saldo
	(a)	(b)	(c=a+b)	(d)	(e)	(f)	(g)	(h=g/c)	(i=c-e)
<b>DESPESAS CORRENTES</b>	<b>120.830.928,41</b>	<b>1.467.898,69</b>	<b>122.298.827,10</b>	<b>3.873.014,67</b>	<b>110.421.976,93</b>	<b>21.682.547,50</b>	<b>84.296.103,32</b>	<b>0,69</b>	<b>11.876.850,17</b>
<b>PESSOAL E ENCARGOS S</b>	<b>45.581.726,70</b>	<b>4.533.645,80</b>	<b>50.115.372,50</b>	<b>2.823.953,14</b>	<b>44.681.754,74</b>	<b>12.281.164,74</b>	<b>44.573.714,73</b>	<b>0,89</b>	<b>5.433.617,76</b>
<b>APLICAÇÕES DIRETAS</b>	<b>45.581.726,70</b>	<b>4.533.645,80</b>	<b>50.115.372,50</b>	<b>2.823.953,14</b>	<b>44.681.754,74</b>	<b>12.281.164,74</b>	<b>44.573.714,73</b>	<b>0,89</b>	<b>5.433.617,76</b>
3.1.90.01.00APOSENTADORIAS E REFORMAS	47.700,00	0,00	47.700,00	0,00	0,00	0,00	0,00	0,00	47.700,00
3.1.90.03.00PENSÕES	93.800,00	2.600,00	96.400,00	44.671,00	59.671,00	47.001,00	59.671,00	61,90	36.729,00
3.1.90.04.00CONTRATAÇÃO POR TEMPO DETERMIN	152.010,00	1.457.940,00	1.609.950,00	197.436,82	1.341.436,82	461.988,81	1.341.436,82	83,32	268.513,18
3.1.90.04.01CONTRAT. TEMPO DETERMINADO - S	1.861.939,29	-854.333,19	1.007.606,10	40.848,34	863.848,34	197.868,62	863.848,34	85,73	143.757,76
3.1.90.04.02CONTRAT. TEMPO DETERMINADO - O	7.208,00	0,00	7.208,00	0,00	0,00	0,00	0,00	0,00	7.208,00
3.1.90.04.04PESSOAL CONTRATO TEMPORARIO-	810.900,00	-550.000,00	260.900,00	-3.105,94	33.511,17	0,00	33.511,17	12,84	227.388,83
3.1.90.04.05PESSOAL CONTRATO TEMPORARIO-	6.805.607,81	-3.880.853,50	2.924.754,31	10.108,13	2.617.179,94	557.850,42	2.617.179,94	89,48	307.574,37
3.1.90.11.00VENCIMENTOS E VANT. FIXAS PESS	3.016.020,00	765.682,03	3.781.702,03	1.387.647,64	3.168.147,64	1.855.285,30	3.168.147,64	83,78	613.554,39
3.1.90.11.01PESSOAL CIVIL - SAUDE	1.987.500,00	537.032,84	2.524.532,84	273.386,49	2.433.386,49	540.156,98	2.325.346,48	92,11	91.146,35
3.1.90.11.02PESSOAL CIVIL - PSF	10.600,00	2.790.000,00	2.800.600,00	210.420,98	2.410.420,98	549.775,74	2.410.420,98	86,07	390.179,02
3.1.90.11.04PESSOA CIVIL - PROEJA	1.176.600,00	645.000,00	1.821.600,00	12.071,95	1.668.549,75	401.882,03	1.668.549,75	91,60	153.050,25
3.1.90.11.05PESSOAL CIVIL - ENSINO FUNDAME	11.607.000,00	3.973.764,00	15.580.764,00	709.557,64	14.907.093,78	2.968.449,38	14.907.093,78	95,68	673.670,22
3.1.90.11.08PESSOAL CIVIL - EDUCACAO GERAL	3.037.460,00	321.700,00	3.359.160,00	464.258,38	2.676.367,37	536.424,18	2.676.367,37	79,67	682.792,63
3.1.90.11.10PESSOAL CIVIL - ADM GERAL	6.653.400,00	-1.175.200,00	5.478.200,00	180.565,82	4.854.065,82	1.107.609,87	4.854.065,82	88,61	624.134,18
3.1.90.13.00OBRIGAÇÕES PATRONAIS	6.977.597,47	1.236.744,86	8.214.342,33	-734.160,38	7.286.334,37	3.026.626,14	7.286.334,37	88,70	928.007,96
3.1.90.13.01INSS SERVIDORES	1.005.844,02	-942.244,02	63.600,00	0,00	0,00	0,00	0,00	0,00	63.600,00
3.1.90.14.00DIARIAS CIVIL	22.840,00	0,00	22.840,00	0,00	818,73	0,00	818,73	3,58	22.021,27
3.1.90.91.00SENTENÇAS JUDICIAIS	178.485,31	127.150,04	305.635,35	6.299,81	244.616,47	6.299,81	244.616,47	80,04	61.018,88
3.1.90.92.00DESPESAS DE EXERCÍCIOS ANTERIO	37.641,97	24.962,05	62.604,02	892,48	28.914,53	892,48	28.914,53	46,19	33.689,49
3.1.90.94.00RESCISAO TRABALHISTAS	91.572,83	53.700,69	145.273,52	23.053,98	87.391,54	23.053,98	87.391,54	60,16	57.881,98
<b>JUROS E ENCARGOS DA</b>	<b>89.800,00</b>	<b>-83.757,63</b>	<b>6.042,37</b>	<b>-786,21</b>	<b>256,16</b>	<b>3,95</b>	<b>256,16</b>	<b>0,04</b>	<b>5.786,21</b>
<b>APLICAÇÕES DIRETAS</b>	<b>89.800,00</b>	<b>-83.757,63</b>	<b>6.042,37</b>	<b>-786,21</b>	<b>256,16</b>	<b>3,95</b>	<b>256,16</b>	<b>0,04</b>	<b>5.786,21</b>
3.2.90.21.00JUROS SOBRE A DÍVIDA POR CONTR	36.800,00	-31.800,00	5.000,00	0,00	0,00	0,00	0,00	0,00	5.000,00
3.2.90.22.00OUTROS ENCARG. SOBRE A DÍV. PO	53.000,00	-51.957,63	1.042,37	-786,21	256,16	3,95	256,16	24,57	786,21
<b>OUTRAS DESPESAS CORR</b>	<b>75.159.401,71</b>	<b>-2.981.989,48</b>	<b>72.177.412,23</b>	<b>1.049.847,74</b>	<b>65.739.966,03</b>	<b>9.401.378,81</b>	<b>39.722.132,43</b>	<b>0,55</b>	<b>6.437.446,20</b>



Relatório Resumido da Execução Orçamentária  
**Balço Orçamentário - Despesas**  
 Orçamentos Fiscal e Seguridade Social  
 Janeiro/2014 a Dezembro/2014

LRF. Art. 53 inciso II, alíneas "c" - Anexo II

R\$ Unidades

D E S P E S A S	Dotação	Créditos	Dotação	Empenhada	Empenhada	Liquidada	Liquidada		Saldo
	Inicial	Adicionais	Atualizada	no Bimestre	até o Bimestre	no Bimestre	até o Bimestre	%	(i=c-e)
	(a)	(b)	(c=a+b)	(d)	(e)	(f)	(g)	(h=g/c)	
<b>TRANSF. A INST. PRIV</b>	<b>1.211.592,41</b>	<b>-98.628,40</b>	<b>1.112.964,01</b>	<b>191.326,40</b>	<b>910.511,28</b>	<b>244.373,08</b>	<b>799.525,16</b>	<b>0,72</b>	<b>202.452,73</b>
3.3.50.43.00SUBVENÇÕES SOCIAIS	1.211.592,41	-98.628,40	1.112.964,01	191.326,40	910.511,28	244.373,08	799.525,16	71,84	202.452,73
<b>TRANSF. A INST. MULT</b>	<b>726.100,00</b>	<b>-28.103,19</b>	<b>697.996,81</b>	<b>0,00</b>	<b>697.837,14</b>	<b>111.093,76</b>	<b>538.379,99</b>	<b>0,77</b>	<b>159,67</b>
3.3.71.41.00CONTRIBUICOES	726.100,00	-28.103,19	697.996,81	0,00	697.837,14	111.093,76	538.379,99	77,13	159,67
<b>APLICAÇÕES DIRETAS</b>	<b>73.221.709,30</b>	<b>-2.855.257,89</b>	<b>70.366.451,41</b>	<b>858.521,34</b>	<b>64.131.617,61</b>	<b>9.045.911,97</b>	<b>38.384.227,28</b>	<b>0,55</b>	<b>6.234.833,80</b>
3.3.90.08.00OUTROS BENEFÍCIOS ASSISTENCIAI	21.200,00	0,00	21.200,00	0,00	0,00	0,00	0,00	0,00	21.200,00
3.3.90.13.02INSS - PRESTACAO DE SERVICOS	6.168,67	0,00	6.168,67	0,00	0,00	0,00	0,00	0,00	6.168,67
3.3.90.14.00DIÁRIAS - CIVIL	518.423,45	-14.468,67	503.954,78	34.063,91	221.942,25	34.445,96	221.942,25	44,04	282.012,53
3.3.90.30.00MATERIAL DE CONSUMO	1.385.607,82	2.076.900,00	3.462.507,82	-428.940,65	2.704.738,75	189.806,97	862.931,80	24,92	757.769,07
3.3.90.30.01MEDICAMENTOS	2.581.317,26	-566.072,97	2.015.244,29	0,00	1.869.471,74	8.157,30	35.045,22	1,74	145.772,55
3.3.90.30.02MATERIAL MEDICO, HOSPITALAR, O	255.191,95	-200.000,00	55.191,95	0,00	0,00	0,00	0,00	0,00	55.191,95
3.3.90.30.03COMBUSTIVEIS, PECAS E LUBRIFIC	4.802.689,82	-1.917.078,10	2.885.611,72	29.822,20	2.744.158,42	565.715,66	1.554.465,52	53,87	141.453,30
3.3.90.30.04MATERIAL DE INFORMÁTICA	87.093,95	-14.000,00	73.093,95	2.179,00	20.923,21	2.179,00	20.923,21	28,63	52.170,74
3.3.90.30.05GENEROS ALIMENTICIOS	2.199.402,25	-508.195,03	1.691.207,22	46.011,44	1.636.097,59	120.939,21	972.421,38	57,50	55.109,63
3.3.90.30.08MATERIAL DE EXPEDIENTES	339.479,96	-280.903,83	58.576,13	452,00	6.440,20	452,00	6.440,20	10,99	52.135,93
3.3.90.30.09MATERIAIS GRAFICOS	29.192,93	0,00	29.192,93	0,00	0,00	0,00	0,00	0,00	29.192,93
3.3.90.30.10MATERIAIS HOSPITALARES	265.691,25	-253.619,82	12.071,43	0,00	0,00	0,00	0,00	0,00	12.071,43
3.3.90.30.11MATERIAIS ODONTOLÓGICOS	206.885,25	0,00	206.885,25	0,00	125.815,18	50.632,70	50.632,70	24,47	81.070,07
3.3.90.30.99OUTROS MATERIAIS DE CONSUMO	3.574.940,88	129.696,37	3.704.637,25	-76.146,39	3.145.000,68	140.616,04	1.129.745,37	30,50	559.636,57
3.3.90.31.00PREMIAÇÕES CULT.ART.CIENT.DESP	27.868,12	-9.600,00	18.268,12	240,00	5.253,00	240,00	5.253,00	28,76	13.015,12
3.3.90.32.00MATERIAL, BENS OU SERV. DISTRI	716.773,03	-537.520,00	179.253,03	-41.527,09	35.836,01	7.672,91	35.836,01	19,99	143.417,02
3.3.90.33.00PASSAGENS E DESPESAS COM LOCOM	235.909,99	25.800,00	261.709,99	9.742,03	77.651,42	10.176,77	77.651,42	29,67	184.058,57
3.3.90.34.00OUTRAS DESPESAS DE PESSOAL DEC	11.010,00	0,00	11.010,00	0,00	0,00	0,00	0,00	0,00	11.010,00
3.3.90.35.00SERVIÇOS DE CONSULTORIA	1.216.893,70	-728.792,39	488.101,31	0,00	0,00	0,00	0,00	0,00	488.101,31
3.3.90.36.00OUTROS SERV. DE TERCEIROS PESS	5.109.440,40	-2.708.158,32	2.401.282,08	274.256,00	1.689.792,40	480.167,00	1.328.918,35	55,34	711.489,68
3.3.90.36.01OUTROS SERV. TERC. P. FISICA	6.506.223,27	-3.542.324,82	2.963.898,45	11.982,69	2.256.932,35	302.155,99	1.815.559,21	61,26	706.966,10
3.3.90.36.02SERV. TERC. P. FISICA - PSF	4.520.799,30	-4.405.503,30	115.296,00	430,00	114.190,00	16.366,00	102.712,00	89,09	1.106,00



Relatório Resumido da Execução Orçamentária  
**Balço Orçamentário - Despesas**  
 Orçamentos Fiscal e Seguridade Social  
 Janeiro/2014 a Dezembro/2014

LRF. Art. 53 inciso II, alíneas "c" - Anexo II

R\$ Unidades

D E S P E S A S	Dotação	Créditos	Dotação	Empenhada	Empenhada	Liquidada	Liquidada		
	Inicial	Adicionais	Atualizada	no Bimestre	até o Bimestre	no Bimestre	até o Bimestre	%	Saldo
	(a)	(b)	(c=a+b)	(d)	(e)	(f)	(g)	(h=g/c)	(i=c-e)
4.5.90.66.00CONCESSÃO DE EMPRÉSTIMOS E FIN	57.971,06	0,00	57.971,06	0,00	0,00	0,00	0,00	0,00	57.971,06
AMORTIZAÇÃO DA DÍVID	3.427.713,08	-1.179.264,34	2.248.448,74	-567.661,12	1.594.274,54	235.048,02	1.587.080,20	0,71	654.174,20
APLICAÇÕES DIRETAS	3.427.713,08	-1.179.264,34	2.248.448,74	-567.661,12	1.594.274,54	235.048,02	1.587.080,20	0,71	654.174,20
4.6.90.71.00PRINCIPAL DA DÍVIDA CONTRATUAL	3.427.713,08	-1.179.264,34	2.248.448,74	-567.661,12	1.594.274,54	235.048,02	1.587.080,20	70,59	654.174,20
RESERVA DE CONTINGÊN	1.600.000,00	0,00	1.600.000,00	0,00	0,00	0,00	0,00	0,00	1.600.000,00
RESERVA DE CONTINGÊN	1.600.000,00	0,00	1.600.000,00	0,00	0,00	0,00	0,00	0,00	1.600.000,00
RESERVA DE CONTINGÊN	1.600.000,00	0,00	1.600.000,00	0,00	0,00	0,00	0,00	0,00	1.600.000,00
9.9.99.99.99RESERVA DE CONTINGÊNCIA	1.600.000,00	0,00	1.600.000,00	0,00	0,00	0,00	0,00	0,00	1.600.000,00
<b>SUBTOTAL DAS DESPESAS(I)</b>	<b>159.980.700,00</b>	<b>0,00</b>	<b>159.980.700,00</b>	<b>3.204.172,65</b>	<b>144.557.144,21</b>	<b>25.016.981,26</b>	<b>99.067.627,34</b>	<b>0,62</b>	<b>144.557.144,21</b>
<b>SUPERÁVIT (II)</b>							<b>20.751.047,44</b>		
<b>TOTAL (I+II)</b>	<b>159.980.700,00</b>	<b>0,00</b>	<b>159.980.700,00</b>	<b>3.204.172,65</b>	<b>144.557.144,21</b>	<b>25.016.981,26</b>	<b>119.818.674,78</b>	<b>0,62</b>	<b>144.557.144,21</b>

*Guilherme Landim*

Gestor GUILHERME SAMPAIO LANDIM  
 C.P.F. 007.626.063-12

*Leonardo Jose Macedo*

Contador LEONARDO JOSE MACEDO  
 C.P.F. 246.015.433-04

*Jose Norberto Alves Tavares*

Cont.Int. JOSE NORBERTO ALVES TAVARES  
 C.P.F. 111.663.043-53

Relatório Resumido da Execução Orçamentária  
**Demonstrativo da Execução das Despesas por Função/Subfunção**

## Orçamentos Fiscal e Seguridade Social

Janeiro a Dezembro de 2014/Bimestre Novembro-Dezembro

LRF. Art. 53 inciso II, alíneas "c" - Anexo II

R\$ Unidades

Descrição	Dotação	Dotação	Empenhada	Empenhada	Liquidada	Liquidada	%	%	Saldo
	Inicial	Atualizada	no Bimestre	até o Bimestre	no Bimestre	até o Bimestre			
		(a)	(b)	(c)	(d)	(e)	e/te	e/a	(c-e)
01 LEGISLATIVA	3.286.000,00	3.286.000,00	2.383.462,87	2.383.462,87	2.383.462,87	2.383.462,87	100,00	72,53	902.537,13
01031 ACOO LEGISLATIVA	3.286.000,00	3.286.000,00	2.383.462,87	2.383.462,87	2.383.462,87	2.383.462,87	100,00	72,53	902.537,13
03 ESSENCIAL - JUSTICA	95.245,77	322.845,77	944,66	308.061,18	43.623,99	279.290,51	90,66	86,51	14.784,59
03091 DEFESA DA ORDEM JURIDICA	95.245,77	322.845,77	944,66	308.061,18	43.623,99	279.290,51	90,66	86,51	14.784,59
04 ADMINISTRACAO	23.077.245,91	13.558.625,28	-139.613,91	12.224.398,84	2.134.108,74	10.671.627,58	277,69	253,39	1.334.226,44
04121 PLANEJAMENTO E ORCAMENTO	15.000,00	15.000,00	0,00	0,00	0,00	0,00	0,00	0,00	15.000,00
04122 ADMINISTRACAO GERAL	20.095.705,37	11.965.195,80	-299.625,22	10.764.172,90	1.796.858,17	9.283.988,21	86,25	77,59	1.201.022,90
04123 ADMINISTRACAO FINANCEIRA	2.117.171,88	361.660,82	34.270,17	327.682,75	94.691,33	317.782,75	96,98	87,87	33.978,07
04125 NORMALIZACAO E FISCALIZACAO	849.368,66	1.216.768,66	125.741,14	1.132.543,19	242.559,24	1.069.856,62	94,46	87,93	84.225,47
08 ASSISTENCIA SOCIAL	5.500.562,31	7.235.093,26	-325.404,46	4.546.443,36	770.652,81	3.090.063,53	303,33	102,61	2.688.649,90
08241 ASSISTENCIA AO IDOSO	405.000,00	520.500,00	-31.618,18	403.508,41	48.502,46	147.828,53	36,64	28,40	116.991,59
08242 ASSISTENCIA AO PORTADOR DE DEFICIENCIA	107.000,00	107.000,00	0,00	6.919,61	0,00	6.919,61	100,00	6,47	100.080,39
08243 ASSISTENCIA - CRIANCA E AO ADOLESCENTE	278.000,00	283.500,00	4.066,65	65.866,65	13.201,33	63.316,65	96,13	22,33	217.633,35
08244 ASSISTENCIA COMUNITARIA	4.710.562,31	6.324.093,26	-297.852,93	4.070.148,69	708.949,02	2.871.998,74	70,56	45,41	2.253.944,57
09 PREVIDENCIA SOCIAL	79.500,00	82.100,00	1.471,00	16.471,00	3.801,00	16.471,00	100,00	20,06	65.629,00
09272 PREVIDENCIA DO REGIME ESTATUTARIO	79.500,00	82.100,00	1.471,00	16.471,00	3.801,00	16.471,00	100,00	20,06	65.629,00
10 SAUDE	41.743.609,08	47.400.947,79	14.881,24	43.195.180,98	6.538.588,61	27.151.471,45	301,06	244,96	4.205.766,81
10122 ADMINISTRACAO GERAL	1.638.124,18	1.985.274,18	-69.376,69	1.650.177,40	372.050,30	1.255.013,86	76,05	63,22	335.096,78
10301 ATENCAO BASICA	16.013.789,71	15.572.605,03	310.473,72	13.367.220,08	2.378.389,45	9.982.119,68	74,68	64,10	2.205.384,95
10302 ASSISTENCIA HOSPITALAR E AMBULATORIAL	23.643.732,93	28.580.991,65	-350.573,91	27.317.261,46	3.571.476,86	15.096.265,29	55,26	52,82	1.263.730,19
10304 VIGILANCIA SANITARIA	407.962,26	1.262.076,93	124.358,12	860.522,04	216.672,00	818.072,62	95,07	64,82	401.554,89
10305 VIGILANCIA EPIDEMIOLOGICA	40.000,00	0,00	0,00	0,00	0,00	0,00	0,00	0,00	0,00
11 TRABALHO	425.635,43	10.225.635,43	0,00	10.149.894,00	1.636.443,19	2.694.696,82	26,55	26,55	75.741,43
11333 EMPREGABILIDADE	75.635,43	75.635,43	0,00	0,00	0,00	0,00	0,00	0,00	75.635,43
11334 FOMENTO AO TRABALHO	350.000,00	10.150.000,00	0,00	10.149.894,00	1.636.443,19	2.694.696,82	26,55	26,55	106,00
12 EDUCACAO	50.029.520,54	44.853.263,38	1.104.717,66	42.658.789,28	8.383.406,01	35.826.717,89	229,06	217,83	2.194.474,10
12361 ENSINO FUNDAMENTAL	42.188.144,40	36.771.145,40	792.531,53	35.264.648,11	7.257.736,86	29.951.479,96	84,93	81,45	1.506.497,29
12364 ENSINO SUPERIOR	116.000,00	840.000,00	0,00	840.000,00	70.000,00	525.000,00	62,50	62,50	0,00

Relatório Resumido da Execução Orçamentária  
**Demonstrativo da Execução das Despesas por Função/Subfunção**

## Orçamentos Fiscal e Seguridade Social

Janeiro a Dezembro de 2014/Bimestre Novembro-Dezembro

LRF. Art. 53 inciso II, alíneas "c" - Anexo II

R\$ Unidades

Descrição	Dotação	Dotação	Empenhada	Empenhada	Liquidada	Liquidada	%	%	Saldo
	Inicial	Atualizada	no Bimestre	até o Bimestre	no Bimestre	até o Bimestre			
		(a)	(b)	(c)	(d)	(e)	e/te	e/a	(c-e)
12365 EDUCACAO INFANTIL	7.725.376,14	7.242.117,98	312.186,13	6.554.141,17	1.055.669,15	5.350.237,93	81,63	73,88	687.976,81
13 CULTURA	2.756.704,69	2.324.187,80	-72.120,97	2.158.065,50	138.819,76	2.070.792,20	277,08	250,22	166.122,30
13122 ADMINISTRACAO GERAL	253.615,07	322.815,07	-25.731,57	292.768,43	61.509,01	292.768,43	100,00	90,69	30.046,64
13391 PATRIMONIO HIST ARTISTICO E ARQUEOLOGICO	1.095.570,21	420.020,21	-45.133,40	346.422,24	56.595,75	269.348,94	77,75	64,13	73.597,97
13392 DIFUSÃO CULTURAL	1.407.519,41	1.581.352,52	-1.256,00	1.518.874,83	20.715,00	1.508.674,83	99,33	95,40	62.477,69
15 URBANISMO	9.151.861,19	11.539.185,13	875.740,20	11.389.307,97	1.888.281,96	5.297.370,60	89,22	88,13	149.877,16
15451 INFRA ESTRUTURA URBANA	5.716.447,83	4.289.397,27	0,00	4.288.906,10	752.500,68	1.582.981,54	36,91	36,90	491,17
15452 SERVICOS URBANOS	3.435.413,36	7.249.787,86	875.740,20	7.100.401,87	1.135.781,28	3.714.389,06	52,31	51,23	149.385,99
16 HABITACAO	700.000,00	0,00	0,00	0,00	0,00	0,00	0,00	0,00	0,00
16482 HABITACAO URBANA	700.000,00	0,00	0,00	0,00	0,00	0,00	0,00	0,00	0,00
17 SANEAMENTO	6.549.407,00	4.799.837,93	-132.224,83	3.479.360,02	539.416,86	3.150.114,29	90,54	65,63	1.320.477,91
17453 TRANSPORTES COLETIVOS URBANOS	424.000,00	0,00	0,00	0,00	0,00	0,00	0,00	0,00	0,00
17512 SANEAMENTO BASICO URBANO	6.125.407,00	4.799.837,93	-132.224,83	3.479.360,02	539.416,86	3.150.114,29	90,54	65,63	1.320.477,91
18 GESTCO AMBIENTAL	291.415,20	1.415,20	0,00	0,00	0,00	0,00	0,00	0,00	1.415,20
18544 RECURSOS HIDRICOS	291.415,20	1.415,20	0,00	0,00	0,00	0,00	0,00	0,00	1.415,20
20 AGRICULTURA	3.675.361,48	5.512.790,65	0,00	5.505.562,62	0,00	2.776.256,71	50,43	50,41	7.228,03
20601 PROMOCAO DA PRODUCAO VEGETAL	3.640.000,00	5.507.429,17	0,00	5.505.562,62	0,00	2.776.256,71	50,43	50,41	1.866,55
20602 PROMOCAO DA PRODUCAO ANIMAL	30.000,00	0,00	0,00	0,00	0,00	0,00	0,00	0,00	0,00
20607 IRRIGACAO	5.361,48	5.361,48	0,00	0,00	0,00	0,00	0,00	0,00	5.361,48
23 COMERCIO E SERVICOS	400.000,00	245.000,00	48.610,40	244.254,40	110.960,12	110.960,12	45,43	45,29	745,60
23691 PROMOCAO COMERCIAL	50.000,00	245.000,00	48.610,40	244.254,40	110.960,12	110.960,12	45,43	45,29	745,60
23695 TURISMO	350.000,00	0,00	0,00	0,00	0,00	0,00	0,00	0,00	0,00
25 ENERGIA	80.000,00	0,00	0,00	0,00	0,00	0,00	0,00	0,00	0,00
25752 ENERGIA ELETRICA	80.000,00	0,00	0,00	0,00	0,00	0,00	0,00	0,00	0,00
26 TRANSPORTE	4.409.563,13	4.003.026,08	0,00	3.985.357,49	147.567,25	1.574.202,30	39,50	39,33	17.668,59
26781 TRANSPORTE AEREO	100.000,00	0,00	0,00	0,00	0,00	0,00	0,00	0,00	0,00
26782 TRANSPORTE RODOVIARIO	4.309.563,13	4.003.026,08	0,00	3.985.357,49	147.567,25	1.574.202,30	39,50	39,33	17.668,59
27 DESPORTO E LAZER	2.631.068,27	777.768,27	12.156,12	718.004,00	62.796,12	386.793,11	53,87	49,73	59.764,27

Relatório Resumido da Execução Orçamentária  
**Demonstrativo da Execução das Despesas por Função/Subfunção**

## Orçamentos Fiscal e Seguridade Social

Janeiro a Dezembro de 2014/Bimestre Novembro-Dezembro

LRF. Art. 53 inciso II, alíneas "c" - Anexo II

R\$ Unidades

Descrição	Dotação	Dotação	Empenhada	Empenhada	Liquidada	Liquidada	%	%	Saldo
	Inicial	Atualizada	no Bimestre	até o Bimestre	no Bimestre	até o Bimestre			
		(a)	(b)	(c)	(d)	(e)	e/te	e/a	(c-e)
27812 DESPORTO COMUNITARIO	2.551.068,27	777.768,27	12.156,12	718.004,00	62.796,12	386.793,11	53,87	49,73	59.764,27
27813 LAZER	80.000,00	0,00	0,00	0,00	0,00	0,00	0,00	0,00	0,00
28 ENCARGOS ESPECIAIS	3.498.000,00	2.212.978,03	-568.447,33	1.594.530,70	235.051,97	1.587.336,36	199,41	161,94	618.447,33
28843 SERVICO DA DIVIDA INTERNA	3.392.000,00	1.811.478,03	-551.776,59	1.211.201,44	157.893,03	1.204.007,10	99,41	66,47	600.276,59
28846 OUTROS ENCARGOS ESPECIAIS	106.000,00	401.500,00	-16.670,74	383.329,26	77.158,94	383.329,26	100,00	95,47	18.170,74
99 RESERVA DE CONTINGENCIA	1.600.000,00	1.600.000,00	0,00	0,00	0,00	0,00	0,00	0,00	1.600.000,00
99999 RESERVA DE CONTINGENCIA	1.600.000,00	1.600.000,00	0,00	0,00	0,00	0,00	0,00	0,00	1.600.000,00
<b>Total :</b>	<b>159.980.700,00</b>	<b>159.980.700,00</b>	<b>3.204.172,65</b>	<b>144.557.144,21</b>	<b>25.016.981,26</b>	<b>99.067.627,34</b>	<b>68,53</b>	<b>61,92</b>	<b>15.423.555,79</b>

*Guilherme Landim*

**Gestor** GUILHERME SAMPAIO LANDIM  
**C.P.F.** 007.626.063-12

*Leonardo Jose Macedo*

**Contador** LEONARDO JOSE MACEDO  
**C.P.F.** 246.015.433-04

*Jose Norberto Alves Tavares*

**Cont.Int.** JOSE NORBERTO ALVES TAVARES  
**C.P.F.** 111.663.043-53

**BREJO SANTO**

Relatório Resumido da Execução Orçamentária

**Dem.das Receitas e Despesas com Manut.e Desenv.do Ensino**

Orçamentos Fiscal e Seguridade Social

Janeiro/2014 a Dezembro/2014

LEI 9.394/96 - Art. 72. Anexo X

R\$ Milhares

R E C E I T A S	Previsão Inicial	Previsão Atualizada (a)	RECEITAS REALIZADAS		% (b/a)
			No Bimestre	Jan a Dez/2014 (d)	
RECEITA DE RESULTANTE DE IMPOSTOS (I)	30.580.000,00	30.580.000,00	2.615.389,40	10.116.590,18	45,49
Receitas Impostos	4.274.461,52	4.274.461,52	2.615.389,40	10.116.590,18	31,23
Receitas de Transferencias (III)	<b>29.075.800,00</b>	<b>29.075.800,00</b>	<b>6.082.419,26</b>	<b>33.833.591,66</b>	47,57
Dedução da Rec. p/form.do FUNDEB(II)	5.815.160,00	5.815.160,00	1.216.483,81	6.766.718,14	-47,53
Outras Receitas de Transferencias ( - ) Transferencias Constituicoes Legais					
Transf. MULTIGOVERNAMENTAIS DO FUNDEB (IV)	22.269.114,43	22.269.114,43	4.939.615,64	29.412.203,70	80,28
<b>TOTAL DAS RECEITAS (V) = (I + III - II)</b>	<b>62.606.000,00</b>	<b>62.606.000,00</b>	<b>7.481.324,85</b>	<b>37.183.463,70</b>	<b>140,60</b>

DESPESAS COM MANUT. E DESENVOLVIMENTO DO ENSINO POR VINCULAÇÃO	Dotação Inicial	Dotação Atualizada (c)	DESPESAS LIQUIDADAS		% (d/c)
			No Bimestre	Jan a Dez/2014 (d)	
VINC.AS RECEITAS RESULT. DE IMPOSTOS (VI)	4.274.461,52	3.960.000,00	2.615.389,40	10.116.590,18	
Despesas com Ensino Fundamental (VII)	4.274.461,52	3.960.000,00	2.615.389,40	10.116.590,18	
Outras Despesas do Ensino					0,00
VINC.AO FUNDEB NO ENSINO FUNDAMENTAL (VIII)	22.269.114,43	23.047.200,46	6.190.604,47	12.381.208,94	0,00
Remuneracao dos Prof. do Magisterio	14.181.276,02	15.126.200,00	10.300.121,17	20.600.242,34	0,68
Outras Despesas do Ensino Fundamental	8.087.838,41	7.921.000,46	3.917.241,81	7.834.483,61	0,49
<b>TOTAL DAS DESPESAS COM ENSINO (X)</b>	<b>53.087.151,90</b>	<b>54.014.400,92</b>	<b>25.638.746,25</b>	<b>28.434.725,95</b>	<b>0,47</b>
<b>TOTAL DAS DEDUÇÕES DAS DESPESAS COM ENSINO</b>				<b>4.725.623,47</b>	
<b>PERDA/GANHO NAS TRANSFERENCIAS DO FUNDEF (XI) = (II-IV)</b>				<b>22.645.485,56</b>	
<b>TOTAL CONSIDERADO P/ FINS LIMITE CONSTITUCIONAL (XII) = (VI) + (VIII) + (XI)</b>				<b>45.143.284,68</b>	

**BREJO SANTO**

Relatório Resumido da Execução Orçamentária

**Dem.das Receitas e Despesas com Manut.e Desenv.do Ensino**

Orçamentos Fiscal e Seguridade Social

Janeiro/2014 a Dezembro/2014

LEI 9.394/96 - Art. 72. Anexo X

R\$ Milhares

## TABELA DE CUMPRIMENTO DOS LIMITES CONSTITUCIONAIS

Jan a Dez/2014 (d)

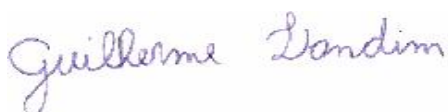
MÍNIMO DE 25% / 18% DAS RECEITAS RESULTANTES DE IMPOSTOS NA MANUTENÇÃO E DESENVOLVIMENTO DO ENSINO (XII / I) CAPUT DO ARTIGO 212 DA CF/88 26.17%

MÍNIMO DE 60% / 30% DAS DESPESAS COM MDE NO ENSINO FUNDAMENTAL [(VII + VIII)\*25%]  
<CAPUT/ § 6º> DO ARTIGO 212 DA CF/88 26.64%

MÍNIMO 60% DO FUNDEB NA REMUNERAÇÃO DO MAGISTÉRIO ENSINO FUNDAMENTAL (IX / VIII)  
§ 5º DO ARTIGO 60 DO ADCT DA CF/88 70.04%

DESPESAS TOTAIS COM MANUTENÇÃO E DESENV. DO ENSINO EM RELAÇÃO AO TOTAL DAS RECEITAS CORRESPONDENTES (X / V)

DESPESAS COM MANUT. E DESENV. DO ENSINO POR SUBFUNÇÃO	Dotação Inicial	Dotação Atualizada (c)	DESPESAS LIQUIDADAS		% (d/c)
			No Bimestre	Jan a Dez/2014 (d)	
ENSINO FUNDAMENTAL	42.188.144,40	36.771.145,40	7.257.736,86	29.951.479,96	
ENSINO PROFISSIONAL			0,00		
ENSINO SUPERIOR	116.000,00	840.000,00	70.000,00	525.000,00	
EDUCAÇÃO INFANTIL	7.725.376,14	7.242.117,98	1.055.669,15	5.350.237,93	
EDUCAÇÃO ESPECIAL			0,00		
<b>TOTAL DAS DESPESAS</b>	<b>50.029.520,54</b>	<b>44.853.263,38</b>	<b>8.383.406,01</b>	<b>35.826.717,89</b>	



**Gestor:** GUILHERME SAMPAIO LANDIM

**C.P.F.** 007.626.063-12



**Contador:** LEONARDO JOSE MACEDO

**C.P.F.** 246.015.433-04



**Cont.Int.** JOSE NORBERTO ALVES TAVARES

**C.P.F.** 111.663.043-53



## BREJO SANTO

Continuação

Relatório Resumido da Execução Orçamentária  
**Demonstrativo do Resultado Primário**  
 Orçamentos Fiscal e Seguridade Social  
 Janeiro a Dezembro /2014 - Bimestre Nov/Dez

LRF. Art. 53 inciso III - Anexo IV

R\$ Unidades

RECEITAS FISCAIS	UG	Previsão atualizada 2014	RECEITAS REALIZADAS		
			No Bimestre	Até o Bimestre Exerc. Anterior	
<b>RECEITAS CORRENTES</b>		<b>128.880.258,00</b>	<b>21.177.945,37</b>	<b>110.976.262,34</b>	<b>48.565.550,15</b>
<b>RECEITA TRIBUTARIA</b>		<b>5.048.784,00</b>	<b>3.056.404,73</b>	<b>12.465.833,93</b>	<b>2.340.944,00</b>
<b>IMPOSTOS</b>		<b>4.274.461,00</b>	<b>2.615.389,40</b>	<b>10.116.590,18</b>	<b>2.299.056,83</b>
IMP. S/ A PROPRIEDADE PREDIAL TERRITORIA	PRE	275.600,00	54.794,04	116.489,23	60.159,17
IMPOSTO DE RENDA RETIDO NAS FONTES SOBRE	PRE	848.000,00	415.546,83	1.084.007,32	524.289,71
IMPOSTO DE RENDA RETIDO NAS FONTES SOBRE	PRE	848.000,00	37.967,96	37.967,96	27.085,69
IMPOSTO S/ TRANSMISSAO INTER VIVOS DE BE	PRE	106.000,00	52.637,38	289.341,42	30.340,59
IMPOSTO SOBRE SERVICOS DE QUALQUER NATUR	PRE	2.196.861,00	2.054.443,19	8.588.784,25	1.657.181,67
<b>TAXAS</b>		<b>774.323,00</b>	<b>441.015,33</b>	<b>2.349.243,75</b>	<b>41.887,17</b>
TAXA DE FISCALIZACAO DE VIGILANCIA SANIT	PRE	53.523,00	46,80	7.675,40	5.248,24
OUTRAS TAXAS PELO EXERCICIO DO PODER DE	PRE	84.800,00	19.883,23	171.031,06	6.631,60
TAXAS PELO FORNECIMENTO DE AGUA - SAAEBS	SAAEBS	530.000,00	273.494,64	1.563.854,38	446,82
TAXAS PRESTACAO SERVICOS DIVERSAS	PRE	106.000,00	147.590,66	606.682,91	29.560,51
<b>RECEITAS DE CONTRIBUICOES</b>		<b>530.000,00</b>	<b>934.705,73</b>	<b>1.366.051,58</b>	<b>0,00</b>
<b>CONTRIBUICAO PARA CUSTEIO DE SERVICOS DE</b>		<b>530.000,00</b>	<b>934.705,73</b>	<b>1.366.051,58</b>	<b>0,00</b>
CONTRIBUICAO PARA CUSTEIO DE SERVICOS DE	PRE	530.000,00	934.705,73	1.366.051,58	0,00
<b>RECEITA PATRIMONIAL</b>		<b>1.326.800,00</b>	<b>348.169,77</b>	<b>1.248.816,79</b>	<b>271.339,28</b>
<b>RECEITAS DE VALORES MOBILIARIOS</b>		<b>1.220.800,00</b>	<b>347.830,42</b>	<b>1.232.053,94</b>	<b>271.339,28</b>
RENDIMENTOS DE APLICACAO DE RECURSOS PRÓ	PRE	53.000,00	43.868,89	146.245,28	96,71
RENDIMENTOS DE APLICACAO DE RECURSOS PRO	FMAS	53.000,00	68,15	214,22	0,00
RENDIMENTOS DE APLICACOES FINANCEIRAS -	SAAEBS	84.800,00	935,49	2.293,27	0,00
RECEITA REMUNERACAO DEPOSITOS BANC.DE RE	PRE	53.000,00	0,00	0,00	10.990,53
RECEITA DE REMUNERACAO OUTROS DEPOSITOS	PRE	53.000,00	0,00	0,00	168,46
RECEITA DE REMUNERACAO OUTROS DEPOSITOS	FME	350.000,00	0,00	1.400,15	30.579,05
RENDIMENTOS DE APLICACAO DE RECURSOS VIN	PRE	84.800,00	80.506,14	334.056,27	167.105,20
RENDIMENTOS DE APLICACAO DE RECURSOS VIN	FME	150.000,00	165.019,44	451.761,94	6.988,30
RENDIMENTOS DE APLICACAO DE RECURSOS VIN	FMS	84.800,00	49.330,67	247.447,91	52.792,01

## BREJO SANTO

Continuação

Relatório Resumido da Execução Orçamentária  
**Demonstrativo do Resultado Primário**  
 Orçamentos Fiscal e Seguridade Social  
 Janeiro a Dezembro /2014 - Bimestre Nov/Dez

LRF. Art. 53 inciso III - Anexo IV

R\$ Unidades

RECEITAS FISCAIS	UG	Previsão atualizada 2014	RECEITAS REALIZADAS		
			No Bimestre	Até o Bimestre Exerc. Anterior	
RENDIMENTOS DE APLICAÇÃO DE RECURSOS VIN	FMAS	84.800,00	5.525,86	38.517,06	2.495,02
RENDIMENTOS DE APLICAÇÃO DE RECURSOS VIN	SAAEBS	84.800,00	2.236,43	9.778,49	0,00
REMUNERACAO DEPOSITO BANCARIO NAO VINCUL	PRE	84.800,00	339,35	339,35	124,00
<b>OUTRAS RECEITAS PATRIMONIAIS</b>		<b>106.000,00</b>	<b>339,35</b>	<b>16.762,85</b>	<b>0,00</b>
OUTRAS RECEITAS PATRIMONIAIS	PRE	106.000,00	339,35	16.762,85	0,00
<b>RECEITA DE SERVICOS</b>		<b>2.731.788,00</b>	<b>0,00</b>	<b>0,00</b>	<b>671,68</b>
<b>RECEITA DE SERVICOS</b>		<b>2.731.788,00</b>	<b>0,00</b>	<b>0,00</b>	<b>671,68</b>
SERVICOS DE TARIFAS DE AGUA	SAAEBS	2.466.788,00	0,00	0,00	0,00
OUTROS SERVICOS	SAAEBS	265.000,00	0,00	0,00	671,68
<b>TRANSFERENCIAS CORRENTES</b>		<b>118.172.286,00</b>	<b>16.704.176,26</b>	<b>94.920.691,96</b>	<b>43.919.151,05</b>
<b>TRANSFERENCIAS INTERGOVERNAMENTAIS</b>		<b>118.172.286,00</b>	<b>16.704.176,26</b>	<b>94.920.691,96</b>	<b>43.919.151,05</b>
COTA-PARTE DO F.P.M.	PRE	21.200.000,00	4.179.015,82	22.897.424,80	13.698.886,46
COTA-PARTE DO F.P.M. EC-55	PRE	0,00	1.015.623,46	1.015.623,46	0,00
COTA-PARTE DO I.P.T.R.	PRE	84.800,00	685,25	5.124,34	7.479,00
COTA DE DISTRIBUICAO DO SIMPLES NACIONAL	PRE	159.000,00	35.914,38	201.868,74	0,00
C.I.D.E.	PRE	106.000,00	0,00	6.331,85	0,00
TRANSF. VIF. EPID. E AMBIENTAL DE SAUDE	FMS	265.000,00	88.817,78	353.686,78	20.717,40
ASSISTENCIA FARMACEUTICA BASICA	FMS	155.407,00	0,00	36.798,24	89,25
ASSISTENCIA FARMACEUTICA HIP. E DIABETES	FMS	106.000,00	0,00	0,00	0,00
TRANSF. VIG. EPID. CAMP. VACINACAO POLIO	FMS	106.000,00	0,00	0,00	3.406,02
TRANSF. TETO FINANCEIRO MEDIA E ALTA COM	FMS	8.228.972,00	1.495.240,27	11.255.092,36	7.168.388,24
TRANSF. VIG. EPID. CAMP. VACINACAO ANTI	FMS	84.800,00	0,00	0,00	0,00
ASSISTENCIA FARMACEUTICA BASICA	FMS	84.800,00	0,00	0,00	0,00
TRANSF. VIG. EPID. CAMP. VACINACAO IDOSO	FMS	84.800,00	0,00	0,00	1.716,39
TRANSF. VIG. EPID. TETO FINANC. VIGILANC	FMS	84.800,00	0,00	932,40	100.993,05
FAEC SIA - FISIOTERAPIA	FMS	106.000,00	0,00	0,00	0,00
OUTROS PROG. TRANF. FINANCEIRAS FUNDO A	FMS	345.189,00	0,00	32.298,46	0,00

## BREJO SANTO

Continuação

Relatório Resumido da Execução Orçamentária  
**Demonstrativo do Resultado Primário**  
 Orçamentos Fiscal e Seguridade Social  
 Janeiro a Dezembro /2014 - Bimestre Nov/Dez

LRF. Art. 53 inciso III - Anexo IV

R\$ Unidades

RECEITAS FISCAIS	UG	Previsão atualizada 2014	RECEITAS REALIZADAS		
			No Bimestre	Até o Bimestre Exerc. Anterior	
TRANSF. ACOES BASICAS DE VIGILANCIA SANI	FMS	84.800,00	0,00	17.954,80	20.444,63
FAEC SIA - TERAPIA E PSICOTERAPIA	FMS	159.000,00	0,00	0,00	22.740,15
FAEC SIA - TRIAGEM NEO-NATAL	FMS	106.000,00	0,00	0,00	390,00
TRANSF. PISO ESTRATEGICO RISCO VIG. SANI	FMS	106.000,00	0,00	9.241,40	993,18
TRANSF. RISCO VIG. SANIT. - SERVICO	FMS	106.000,00	0,00	3.157,48	993,18
TRANSFERENCIA VIG - TAXA DE FISCALIZACAO	FMS	84.800,00	0,00	0,00	0,00
ACOES ESTRUTURANTES DE VIGILANCIA SANITA	FMS	106.000,00	0,00	5.591,05	25,91
FAEC-MAMOGRAFIA PARA RASTREAMENTO	FMS	106.000,00	0,00	12.555,00	0,00
FAEC-POLITICA NACIONAL DE CIRURGIAS ELET	FMS	106.000,00	0,00	28.408,63	0,00
TRANSF. AGENTE COMUNITARIO DE SAUDE	FMS	954.000,00	313.326,00	1.137.968,00	694.652,00
TRANSF. PROGRAMA SAUDE BUCAL	FMS	318.000,00	80.360,00	424.140,00	290.200,00
COMPENSAÇÃO DE ESPECIFICIDADES REGIONAIS	FMS	212.000,00	0,00	0,00	0,00
NUCLEO DE APOIO A SAUDE DA FAMILIA - NAS	FMS	318.000,00	40.000,00	220.000,00	0,00
TRANSF. FARMACIA POPULAR BRASIL	FMS	127.200,00	12.500,00	130.000,00	130.000,00
TRANSF. PISO DE ATENCAO BASICA (PAB FIXO	FMS	848.000,00	215.632,66	1.185.979,63	737.580,00
TRANSF. CENTRO DE ESPECIALIDADES ODONTOL	FMS	53.000,00	53.900,00	342.650,00	105.600,00
TRANSF. PROGRAMA SAUDE DA FAMILIA	FMS	6.360.000,00	208.340,00	1.026.750,00	1.018.400,00
PROGRAMA DE MELHORIA DE ACESSO E DA QUAL	FMS	453.200,00	312.728,91	1.132.845,24	0,00
PROGRAMA SAUDE NA ESCOLA	FMS	50.000,00	0,00	16.636,20	0,00
PROGRAMA DE REQUALIFICACOES DE UBS - CON	FMS	265.000,00	0,00	51.428,59	0,00
FAEC SIA - TRATAMENTOS ODONTOLOGICOS	FMS	10.000,00	0,00	0,00	0,00
REDE VIVER SEM LIMITES	FMS	45.000,00	0,00	3.850,00	0,00
TETO MUNICIPAL - REDE BRASIL SEM MISERIA	FMS	28.000,00	4.755,52	32.755,52	0,00
TETO MUNICIPAL - REDE CEGONHA	FMS	700.000,00	119.499,97	842.149,69	0,00
TETO MUNICIPAL - REDE SAUDE MENTAL	FMS	140.000,00	60.315,67	415.447,97	0,00
PISO ESTRATEGICO - GERENCIAMENTO DE RISC	FMS	15.000,00	0,00	0,00	0,00

## BREJO SANTO

Continuação

Relatório Resumido da Execução Orçamentária  
**Demonstrativo do Resultado Primário**  
 Orçamentos Fiscal e Seguridade Social  
 Janeiro a Dezembro /2014 - Bimestre Nov/Dez

LRF. Art. 53 inciso III - Anexo IV

R\$ Unidades

RECEITAS FISCAIS	UG	Previsão atualizada 2014	RECEITAS REALIZADAS		
			No Bimestre	Até o Bimestre Exerc. Anterior	
INCENTIVO ADICIONAL PSF	FMS	40.000,00	0,00	0,00	0,00
OUTROS PROG. TRANF. FINANCEIRO FUNDO A F	FMS	901.000,00	0,00	349,30	1.125.741,46
TRANSF. DE RECURSOS DO FNAS-PAC	FMAS	190.800,00	0,00	0,00	45.225,00
SERVICO DE CONVIVENCIA E FORT. DE VINCU	FMAS	167.885,00	0,00	326.625,00	25.000,00
TRANSF. DE RECURSOS DO FNAS-PPD - PISO T	FMAS	127.200,00	0,00	0,00	14.000,00
TRANSF. DE RECURSOS DO FNAS-PAJ	FMAS	300.000,00	0,00	0,00	241.200,00
TRANSF. DE RECURSOS DO FNAS-ACESSUAS TRA	FMAS	300.000,00	22.368,00	58.816,00	39.500,00
TRANSF. DE RECURSOS DO FNAS-BPC	FMAS	250.000,00	3.150,00	9.930,00	223.548,04
TRANSF. RECURSOS IGD-PAIF	FMAS	159.000,00	82.482,02	242.424,62	127.303,80
TRANSF. DE RECURSOS DO FNAS - APRIMORAME	FMAS	350.000,00	7.333,53	53.326,15	0,00
TRANSF. DE RECURSOS DO FNAS-C.R.E.A.S -	FMAS	318.000,00	21.169,92	100.823,04	150.000,00
TRANSF. DE RECURSOS DO FNAS-C.R.A.S. -	FMAS	380.155,00	48.600,00	183.000,00	0,00
TRANSF. DE RECURSOS DO FNDE-PNAE	FME	848.000,00	122.506,00	990.714,00	367.985,20
TRANSF. DE RECURSOS DO FNDE-PDDE	FME	265.000,00	0,00	0,00	21.918,60
TRANSF. DE RECURSOS DO FNDE- TRANSPORTE	FME	1.060.000,00	48.766,28	390.130,24	333.960,31
TRANSF. DE RECURSOS DO FNDE- SALARIO EDU	FME	1.060.000,00	233.904,10	1.374.160,90	302.884,64
TRANSF. DE RECURSOS DO FNDE-RECOMEÇO	FME	265.000,00	0,00	0,00	0,00
TRANSF. DE RECURSOS FNDE/PNAC	FME	530.000,00	0,00	0,00	0,00
TRANSF. DE RECURSOS DO FNDE- TRANSPORTE	FME	636.000,00	102.344,43	409.385,43	0,00
TRANSF. DE RECURSOS DO FNDE - BRASIL ALF	FME	530.000,00	0,00	141.868,13	0,00
TRANSFERÊNCIAS DE CONVÊNIOS COM A UNIÃO/	FME	4.240.000,00	0,00	668.085,38	388.039,03
OUTRAS TRANSF. DE CONVÊNIOS COM A UNIAO	FME	5.507.119,00	0,00	0,00	0,00
OUTRAS TRANSF. DE CONVÊNIOS COM A UNIAO	FMAS	1.397.660,00	30.000,00	33.150,00	0,00
OUTRAS TRANSFERENCIAS DA UNIAO	PRE	265.000,00	1.975,32	2.884,14	299.804,42
OUTRAS TRANSFERENCIAS DA UNIAO	FMS	7.292.800,00	110.774,98	110.774,98	0,00
TRANSF. FINANCEIRA - L.C. N. 87/96	PRE	318.000,00	8.484,06	33.936,24	16.776,30

## BREJO SANTO

Continuação

Relatório Resumido da Execução Orçamentária  
**Demonstrativo do Resultado Primário**  
 Orçamentos Fiscal e Seguridade Social  
 Janeiro a Dezembro /2014 - Bimestre Nov/Dez

LRF. Art. 53 inciso III - Anexo IV

R\$ Unidades

RECEITAS FISCAIS	UG	Previsão atualizada 2014	RECEITAS REALIZADAS		
			No Bimestre	Até o Bimestre Exerc. Anterior	
AUXILIO FINANCEIRO LEI 12.859	PRE	0,00	0,00	452.013,26	0,00
DEMAIS TRANSFERENCIAS DA UNIAO	PRE	1.258.171,00	0,00	187.780,09	840.649,71
TRANSF DA COMPENSACAO FINANCEIRA	PRE	530.000,00	0,00	0,00	0,00
COTA-PARTE DO FUNDO ESPECIAL DO 75/96	PRE	128.684,00	59.252,16	357.020,81	139.384,41
OUTRAS TRANSFERENCIAS DECORRENTES DE COM	PRE	265.000,00	0,00	0,00	0,00
COTA-PARTE DO ICMS	PRE	6.360.000,00	1.838.035,50	9.618.202,93	2.385.293,37
COTA-PARTE DO IPVA	PRE	1.060.000,00	49.847,18	1.246.394,27	503.238,35
COTA-PARTE DO I.P.I.	PRE	53.000,00	6.351,45	32.509,08	12.368,20
OUTRAS PARTICIPACOES RECEITA DOS ESTADOS	FME	4.240.000,00	0,00	0,00	0,00
OUTRAS TRANSFERÊNCIAS DOS ESTADOS	FMS	8.480.000,00	730.560,00	5.292.486,28	0,00
TRANSFERÊNCIAS DE CONVÊNIOS COM O ESTADO	PRE	117.130,00	0,00	0,00	0,00
OUTRAS TRANSFERENCIAS DOS ESTADOS	PRE	1.590.000,00	0,00	340.707,36	362.854,66
OUTRAS TRANSFERENCIAS CONVENIOS DO ESTAD	FMAS	1.060.000,00	0,00	6.300,00	0,00
FPM-FUNDEB	FME	22.269.114,00	4.939.615,64	29.412.203,70	11.928.780,69
<b>OUTRAS RECEITAS CORRENTES</b>		<b>1.070.600,00</b>	<b>134.488,88</b>	<b>974.868,08</b>	<b>2.033.444,14</b>
<b>INDENIZACOES E RESTITUICOES</b>		<b>243.800,00</b>	<b>7.329,97</b>	<b>262.204,48</b>	<b>1.814.766,85</b>
INDENIZACOES E RESTITUICOES	PRE	53.000,00	0,00	1.064,10	0,00
OUTRAS INDENIZACOES	FMS	31.800,00	0,00	0,00	455.978,23
RESTITUICOES	PRE	31.800,00	2.697,56	125.386,65	487.500,00
RESTITUICOES	FME	31.800,00	1.440,37	112.175,86	848.501,67
RESTITUICOES	FMAS	31.800,00	0,00	0,00	22.786,95
OUTRAS RESTITUICOES	FMS	31.800,00	1.624,44	21.343,76	0,00
OUTRAS RESTITUICOES	SAAEBS	31.800,00	1.567,60	1.567,60	0,00
OUTRAS RESTITUICOES	FMAS	0,00	0,00	666,51	0,00
<b>RECEITA DA DIVIDA ATIVA</b>		<b>84.800,00</b>	<b>86.642,95</b>	<b>101.190,95</b>	<b>218.677,29</b>
RECEITA DA DIVIDA ATIVA TRIBUTARIA	PRE	31.800,00	86.642,95	88.280,23	218.677,29

Relatório Resumido da Execução Orçamentária  
**Demonstrativo do Resultado Primário**  
 Orçamentos Fiscal e Seguridade Social  
 Janeiro a Dezembro /2014 - Bimestre Nov/Dez

LRF. Art. 53 inciso III - Anexo IV

R\$ Unidades

RECEITAS FISCAIS	UG	Previsão atualizada 2014	RECEITAS REALIZADAS		
			No Bimestre	Até o Bimestre Exerc. Anterior	
RECEITA DA DIVIDA ATIVA NAO TRIBUTARIA	PRE	53.000,00	0,00	12.910,72	0,00
<b>RECEITAS DIVERSAS</b>		<b>742.000,00</b>	<b>40.515,96</b>	<b>611.472,65</b>	<b>0,00</b>
OUTRAS RECEITAS (CORRENTES)	PRE	742.000,00	40.515,96	611.472,65	0,00
<b>RECEITAS FISCAIS DE CAPITAL (VI) = (II-III-IV-V)</b>		<b>36.385.593,00</b>	<b>5.405.917,95</b>	<b>15.610.698,18</b>	<b>1.922.372,67</b>
<b>RECEITAS DE CAPITAL</b>		<b>36.915.593,00</b>	<b>5.405.917,95</b>	<b>15.610.698,18</b>	<b>3.872.372,67</b>
<b>ALIENACOES DE BENS</b>		<b>848.000,00</b>	<b>0,00</b>	<b>0,00</b>	<b>1.950.000,00</b>
<b>ALIENACAO DE BENS MOVEIS</b>		<b>318.000,00</b>	<b>0,00</b>	<b>0,00</b>	<b>0,00</b>
ALIENACAO DE BENS MOVEIS	PRE	318.000,00	0,00	0,00	0,00
<b>ALIENACAO DE BENS IMOVEIS</b>		<b>530.000,00</b>	<b>0,00</b>	<b>0,00</b>	<b>1.950.000,00</b>
ALIENACAO DE BENS IMOVEIS	PRE	530.000,00	0,00	0,00	1.950.000,00
<b>TRANSFERENCIAS DE CAPITAL</b>		<b>35.219.593,00</b>	<b>5.399.174,76</b>	<b>15.573.428,68</b>	<b>1.922.372,67</b>
<b>TRANSFERENCIAS INTERGOVERNAMENTAIS</b>		<b>15.695.847,00</b>	<b>5.399.174,76</b>	<b>15.573.428,68</b>	<b>0,00</b>
OUTRAS TRANSFERÊNCIAS DA UNIÃO	PRE	270.724,00	794.625,00	1.179.759,75	0,00
OUTRAS TRANSFERENCIAS DA UNIAO	FME	6.560.044,00	426.522,47	1.175.986,03	0,00
OUTRAS TRANSFERENCIAS DA UNIAO	FMS	2.258.640,00	46.461,48	1.073.865,48	0,00
OUTRAS TRANSFERENCIAS DA UNIAO	SAAEBS	1.049.630,00	0,00	670.000,00	0,00
OUTRAS TRANSFERENCIAS DOS ESTADOS	PRE	587.268,00	4.131.565,81	11.473.817,42	0,00
OUTRAS TRANSFERENCIAS DOS ESTADOS	FME	3.909.541,00	0,00	0,00	0,00
OUTRAS TRANSFERENCIAS DOS ESTADOS	FMS	1.060.000,00	0,00	0,00	0,00
<b>TRANSFERENCIAS DE CONVENIOS</b>		<b>19.523.746,00</b>	<b>0,00</b>	<b>0,00</b>	<b>1.922.372,67</b>
TRANSFERENCIAS DE CONVENIO DA UNIAO P/ O	PRE	270.353,00	0,00	0,00	1.033.200,15
TRANSF. CONV. UNIAO ACAA SOCIAL	PRE	127.783,00	0,00	0,00	889.052,62
TRANSF. CONV. UNIAO ACAA SOCIAL	FMAS	417.731,00	0,00	0,00	0,00
TRANSFERÊNCIAS DE CONVÊNIO DA UNIÃO DEST	PRE	1.355.634,00	0,00	0,00	0,00
OUTRAS TRANSFERENCIAS DE CONVENIO DA UNI	PRE	14.832.413,00	0,00	0,00	119,90
TRANSF. DE CONVENIO DOS ESTADOS P/ SIST	PRE	265.000,00	0,00	0,00	0,00
TRANSFERÊNCIAS DE CONVÊNIO DOS ESTADOS D	PRE	254.612,00	0,00	0,00	0,00
OUTRAS TRANSFERENCIAS DE CONVENIO DOS ES	PRE	2.000.220,00	0,00	0,00	0,00

Relatório Resumido da Execução Orçamentária  
**Demonstrativo do Resultado Primário**  
 Orçamentos Fiscal e Seguridade Social  
 Janeiro a Dezembro /2014 - Bimestre Nov/Dez

LRF. Art. 53 inciso III - Anexo IV

R\$ Unidades

RECEITAS FISCAIS	UG	Previsão atualizada 2014	RECEITAS REALIZADAS	
			No Bimestre	Até o Bimestre Exerc. Anterior
OUTRAS RECEITAS DE CAPITAL		848.000,00	6.743,19	37.269,50
OUTRAS RECEITAS DE CAPITAL		848.000,00	6.743,19	37.269,50
OUTRAS RECEITAS DE CAPITAL	PRE	848.000,00	6.743,19	37.269,50
RECEITAS FISCAIS DE CAPITAL (VI) = (II-III-IV-V)		36.385.593,00	5.405.917,95	15.610.698,18
RECEITAS FISCAIS LÍQUIDAS (VII)		159.980.691,00	25.367.379,51	119.820.242,38

*Guilherme Landim*

**Gestor** GUILHERME SAMPAIO LANDIM  
**C.P.F.** 007.626.063-12

*Leonardo Jose Macedo*

**Contador** LEONARDO JOSE MACEDO  
**C.P.F.** 246.015.433-04

*Jose Norberto Alves Tavares*

**Cont.Int.** JOSE NORBERTO ALVES TAVARES  
**C.P.F.** 111.663.043-53

Relatório Resumido da Execução Orçamentária  
**Demonstrativo do Resultado Primário**  
 Orçamentos Fiscal e Seguridade Social  
 Janeiro a Dezembro /2014 - Bimestre Nov/Dez

LRF. Art. 53 inciso III - Anexo IV

R\$ Unidades

DESPESAS FISCAIS	Dotação atualizada 2014	DESPESAS LIQUIDADAS		
		No Bimestre	Até o Bimestre	Até o Bimestre Exerc. Anterior
<b>DESPESAS</b>				
<b>3.0.00.00.00 DESPESAS CORRENTES</b>	<b>122.298.827,10</b>	<b>21.682.547,50</b>	<b>84.296.103,32</b>	<b>80.916.718,81</b>
<b>3.1.00.00.00 PESSOAL E ENCARGOS SOCIAIS</b>	<b>50.115.372,50</b>	<b>12.281.164,74</b>	<b>44.573.714,73</b>	<b>33.111.461,96</b>
<b>3.1.90.00.00 APLICAÇÕES DIRETAS</b>	<b>50.115.372,50</b>	<b>12.281.164,74</b>	<b>44.573.714,73</b>	<b>33.111.461,96</b>
3.1.90.01.00 APOSENTADORIAS E REFORMAS	47.700,00	0,00	0,00	30.155,50
3.1.90.03.00 PENSÕES	96.400,00	47.001,00	59.671,00	51.088,50
3.1.90.04.00 CONTRATAÇÃO POR TEMPO DETERMINADO	1.609.950,00	461.988,81	1.341.436,82	15.000,00
3.1.90.04.01 CONTRAT. TEMPO DETERMINADO - SALARIO	1.007.606,10	197.868,62	863.848,34	1.241.857,00
3.1.90.04.02 CONTRAT. TEMPO DETERMINADO - OBR. PATR	7.208,00	0,00	0,00	0,00
3.1.90.04.04 PESSOAL CONTRATO TEMPORARIO - PROFESSOR	260.900,00	0,00	33.511,17	705.610,28
3.1.90.04.05 PESSOAL CONTRATO TEMPORARIO - P. ADM.	2.924.754,31	557.850,42	2.617.179,94	5.125.193,98
3.1.90.11.00 VENCIMENTOS E VANT. FIXAS PESSOAL CIVI	3.781.702,03	1.855.285,30	3.168.147,64	1.689.553,41
3.1.90.11.01 PESSOAL CIVIL - SAUDE	2.524.532,84	540.156,98	2.325.346,48	1.337.834,31
3.1.90.11.02 PESSOAL CIVIL - PSF	2.800.600,00	549.775,74	2.410.420,98	0,00
3.1.90.11.04 PESSOA CIVIL - PROEJA	1.821.600,00	401.882,03	1.668.549,75	1.000.631,02
3.1.90.11.05 PESSOAL CIVIL - ENSINO FUNDAMENTAL	15.580.764,00	2.968.449,38	14.907.093,78	9.504.948,19
3.1.90.11.08 PESSOAL CIVIL - EDUCACAO GERAL	3.359.160,00	536.424,18	2.676.367,37	1.870.600,71
3.1.90.11.10 PESSOAL CIVIL - ADM GERAL	5.478.200,00	1.107.609,87	4.854.065,82	4.830.527,15
3.1.90.13.00 OBRIGAÇÕES PATRONAIS	8.214.342,33	3.026.626,14	7.286.334,37	4.943.917,51
3.1.90.13.01 INSS SERVIDORES	63.600,00	0,00	0,00	673.671,77
3.1.90.14.00 DIARIAS CIVIL	22.840,00	0,00	818,73	0,00
3.1.90.91.00 SENTENÇAS JUDICIAIS	305.635,35	6.299,81	244.616,47	59.403,12
3.1.90.92.00 DESPESAS DE EXERCÍCIOS ANTERIORES	62.604,02	892,48	28.914,53	0,00
3.1.90.94.00 RESCISAO TRABALHISTAS	145.273,52	23.053,98	87.391,54	31.469,51
<b>3.2.00.00.00 JUROS E ENCARGOS DA DÍVIDA</b>	<b>6.042,37</b>	<b>3,95</b>	<b>256,16</b>	<b>7.004,00</b>
<b>3.2.90.00.00 APLICAÇÕES DIRETAS</b>	<b>6.042,37</b>	<b>3,95</b>	<b>256,16</b>	<b>7.004,00</b>
3.2.90.21.00 JUROS SOBRE A DÍVIDA POR CONTRATO	5.000,00	0,00	0,00	0,00
3.2.90.22.00 OUTROS ENCARG. SOBRE A DÍV. POR CONTRA	1.042,37	3,95	256,16	7.004,00
<b>3.3.00.00.00 OUTRAS DESPESAS CORRENTES</b>	<b>72.177.412,23</b>	<b>9.401.378,81</b>	<b>39.722.132,43</b>	<b>47.798.252,85</b>
<b>3.3.50.00.00 TRANSF. A INST. PRIV. SEM FINS LUCRATIVO</b>	<b>1.112.964,01</b>	<b>244.373,08</b>	<b>799.525,16</b>	<b>768.099,08</b>
3.3.50.43.00 SUBVENÇÕES SOCIAIS	1.112.964,01	244.373,08	799.525,16	768.099,08
<b>3.3.70.00.00 TRANSF. A INST. MULTIGOVERNAMENTAIS</b>	<b>697.996,81</b>	<b>111.093,76</b>	<b>538.379,99</b>	<b>0,00</b>
3.3.71.41.00 CONTRIBUICOES	697.996,81	111.093,76	538.379,99	0,00
<b>3.3.90.00.00 APLICAÇÕES DIRETAS</b>	<b>70.366.451,41</b>	<b>9.045.911,97</b>	<b>38.384.227,28</b>	<b>47.030.153,77</b>
3.3.90.08.00 OUTROS BENEFÍCIOS ASSISTENCIAIS	21.200,00	0,00	0,00	0,00
3.3.90.13.02 INSS - PRESTACAO DE SERVICOS	6.168,67	0,00	0,00	0,00
3.3.90.14.00 DIÁRIAS - CIVIL	503.954,78	34.445,96	221.942,25	205.072,81
3.3.90.30.00 MATERIAL DE CONSUMO	3.462.507,82	189.806,97	862.931,80	1.491.699,02
3.3.90.30.01 MEDICAMENTOS	2.015.244,29	8.157,30	35.045,22	1.608.136,77
3.3.90.30.02 MATERIAL MEDICO, HOSPITALAR, ODONT	55.191,95	0,00	0,00	160.498,10



Relatório Resumido da Execução Orçamentária  
**Demonstrativo do Resultado Primário**  
 Orçamentos Fiscal e Seguridade Social  
 Janeiro a Dezembro /2014 - Bimestre Nov/Dez

LRF. Art. 53 inciso III - Anexo IV

R\$ Unidades

DESPESAS FISCAIS	Dotação atualizada 2014	DESPESAS LIQUIDADAS		
		No Bimestre	Até o Bimestre	Até o Bimestre Exerc. Anterior
3.3.90.30.03 COMBUSTIVEIS, PECAS E LUBRIFICANTES	2.885.611,72	565.715,66	1.554.465,52	3.296.626,47
3.3.90.30.04 MATERIAL DE INFORMATICA	73.093,95	2.179,00	20.923,21	887,30
3.3.90.30.05 GENEROS ALIMENTICIOS	1.691.207,22	120.939,21	972.421,38	1.512.443,48
3.3.90.30.08 MATERIAL DE EXPEDIENTES	58.576,13	452,00	6.440,20	159.322,94
3.3.90.30.09 MATERIAIS GRAFICOS	29.192,93	0,00	0,00	0,00
3.3.90.30.10 MATERIAIS HOSPITALARES	12.071,43	0,00	0,00	159.768,10
3.3.90.30.11 MATERIAIS ODONTOLOGICOS	206.885,25	50.632,70	50.632,70	129.449,90
3.3.90.30.99 OUTROS MATERIAIS DE CONSUMO	3.704.637,25	140.616,04	1.129.745,37	2.124.830,42
3.3.90.31.00 PREMIAÇÕES CULT.ART.CIENT.DESP.E OUTRA	18.268,12	240,00	5.253,00	8.319,12
3.3.90.32.00 MATERIAL, BENS OU SERV. DISTRIBUICAO G	179.253,03	7.672,91	35.836,01	394.230,74
3.3.90.33.00 PASSAGENS E DESPESAS COM LOCOMOÇÃO	261.709,99	10.176,77	77.651,42	85.634,57
3.3.90.34.00 OUTRAS DESPESAS DE PESSOAL DECORRENTE	11.010,00	0,00	0,00	0,00
3.3.90.35.00 SERVIÇOS DE CONSULTORIA	488.101,31	0,00	0,00	659.981,51
3.3.90.36.00 OUTROS SERV. DE TERCEIROS PESSOA FÍSIC	2.401.282,08	480.167,00	1.328.918,35	3.286.940,66
3.3.90.36.01 OUTROS SERV. TERC. P. FISICA	2.963.898,45	302.155,99	1.815.559,21	4.172.325,60
3.3.90.36.02 SERV. TERC. P. FISICA - PSF	115.296,00	16.366,00	102.712,00	2.861.498,00
3.3.90.36.04 SERV. TERV - P. F. - BOLSA	4.581,85	0,00	0,00	0,00
3.3.90.36.05 SERV. TERC. P. F. - ADIANTAMENTO	42.232,42	0,00	0,00	0,00
3.3.90.36.11 SERV. TERC. P. FISICA - TRANSP. PASSAG	3.252.258,08	782.744,76	2.368.658,40	18.925,00
3.3.90.36.12 SERV. TERC. - P.F. - TRANSP. MATERIAL	2.677,03	0,00	0,00	0,00
3.3.90.39.00 OUTROS SERV. DE TERC. PESSOA JURÍDICA	24.695.655,78	3.426.345,43	13.233.806,04	1.711.425,51
3.3.90.39.01 MANUT. E CONSERVACAO DE MAQ. E EQUIPAM	63.770,95	1.772,57	4.442,94	9.372,00
3.3.90.39.02 O. S. TERC. P. J. - ENERGIA ELETRICA	707.818,70	94.130,15	496.495,83	592.657,96
3.3.90.39.03 O. S. TERC. - P.J. AGUA E ESGOTO	0,00	0,00	0,00	60.642,87
3.3.90.39.04 OUT. SERV. P. J. COMUNICACAO EM GERAL	1.145.678,40	119.850,57	703.765,62	106.059,57
3.3.90.39.07 SERV. PROG. SAUDE DA FAMILIA	563.782,74	88.240,00	366.738,90	256.800,00
3.3.90.39.99 OUTROS SERV. TERC. - P. J. - OUTROS SE	17.648.422,72	2.574.650,98	12.335.649,88	21.356.040,35
3.3.90.41.00 CONTRIBUIÇÕES	6.387,03	0,00	0,00	0,00
3.3.90.42.00 AUXÍLIOS	5.000,00	0,00	0,00	0,00
3.3.90.43.00 SUBVENCOES SOCIAIS	198.465,00	13.454,00	168.795,20	33.500,00
3.3.90.47.00 OBRIGAÇÕES TRIBUTÁRIAS E CONTRIBUTIVAS	8.357,04	0,00	0,00	0,00
3.3.90.48.00 OUTROS AUX. FINAN. A PESSOAS FÍSICAS	2.000,00	0,00	0,00	0,00
3.3.90.91.00 SENTENÇAS JUDICIAIS	331.881,28	15.000,00	313.323,39	271.642,68
3.3.90.92.00 DESPESAS DE EXERCÍCIOS ANTERIORES	490.271,54	0,00	161.910,00	295.422,32
3.3.90.93.00 INDENIZAÇÕES E RESTITUIÇÕES	32.848,48	0,00	10.163,44	0,00
<b>4.0.00.00.00 DESPESAS DE CAPITAL</b>	<b>36.081.872,90</b>	<b>3.334.433,76</b>	<b>14.771.524,02</b>	<b>22.809.025,52</b>
<b>4.4.00.00.00 INVESTIMENTOS</b>	<b>33.775.453,10</b>	<b>3.099.385,74</b>	<b>13.184.443,82</b>	<b>20.394.182,86</b>
<b>4.4.20.00.00 TRANSFERÊNCIAS - UNIÃO</b>	<b>0,00</b>	<b>0,00</b>	<b>0,00</b>	<b>207.233,14</b>
4.4.20.51.00 OBRAS E INSTALAÇÕES	0,00	0,00	0,00	207.233,14
<b>4.4.90.00.00 APLICAÇÕES DIRETAS</b>	<b>33.775.453,10</b>	<b>3.099.385,74</b>	<b>13.184.443,82</b>	<b>20.186.949,72</b>
4.4.90.51.00 OBRAS E INSTALAÇÕES	30.182.446,11	3.052.284,54	12.128.104,12	18.105.664,00

Relatório Resumido da Execução Orçamentária  
**Demonstrativo do Resultado Primário**  
 Orçamentos Fiscal e Seguridade Social  
 Janeiro a Dezembro /2014 - Bimestre Nov/Dez

LRF. Art. 53 inciso III - Anexo IV

R\$ Unidades

DESPESAS FISCAIS	Dotação atualizada 2014	DESPESAS LIQUIDADAS		
		No Bimestre	Até o Bimestre	Até o Bimestre Exerc. Anterior
4.4.90.52.00 EQUIPAMENTOS E MATERIAL PERMANENTE	3.196.215,55	47.101,20	1.056.339,70	2.081.285,72
4.4.90.52.02 EQUIPAMENTOS DE INFORMATICA	22,28	0,00	0,00	0,00
4.4.90.52.99 OUTROS EQUIP. E MATERIAL PERMANENTE	396.769,16	0,00	0,00	0,00
4.4.90.61.00 AQUISIÇÃO DE IMÓVEIS	0,00	0,00	0,00	0,00
<b>4.5.00.00.00 INVERSÕES FINANCEIRAS</b>	<b>57.971,06</b>	<b>0,00</b>	<b>0,00</b>	<b>0,00</b>
<b>4.5.90.00.00 APLICAÇÕES DIRETAS</b>	<b>57.971,06</b>	<b>0,00</b>	<b>0,00</b>	<b>0,00</b>
4.5.90.66.00 CONCESSÃO DE EMPRÉSTIMOS E FINANCIAMEN	57.971,06	0,00	0,00	0,00
<b>4.6.00.00.00 AMORTIZAÇÃO DA DÍVIDA</b>	<b>2.248.448,74</b>	<b>235.048,02</b>	<b>1.587.080,20</b>	<b>2.414.842,66</b>
<b>4.6.90.00.00 APLICAÇÕES DIRETAS</b>	<b>2.248.448,74</b>	<b>235.048,02</b>	<b>1.587.080,20</b>	<b>2.414.842,66</b>
4.6.90.71.00 PRINCIPAL DA DÍVIDA CONTRATUAL RESGATA	2.248.448,74	235.048,02	1.587.080,20	2.414.842,66
<b>9.0.00.00.00 RESERVA DE CONTINGÊNCIA</b>	<b>1.600.000,00</b>	<b>0,00</b>	<b>0,00</b>	<b>0,00</b>
<b>9.9.00.00.00 RESERVA DE CONTINGÊNCIA</b>	<b>1.600.000,00</b>	<b>0,00</b>	<b>0,00</b>	<b>0,00</b>
<b>9.9.99.00.00 RESERVA DE CONTINGÊNCIA</b>	<b>1.600.000,00</b>	<b>0,00</b>	<b>7.208.956,27</b>	<b>821.073,39</b>
9.9.99.99.99 RESERVA DE CONTINGÊNCIA	1.600.000,00	0,00	0,00	0,00
<b>TOTAL DAS DESPESAS</b>	<b>159.980.700,0</b>	<b>25.016.981,26</b>	<b>99.067.627,3</b>	<b>103.725.744,3</b>
<b>SALDO DE EXERCÍCIO ANTERIOR</b>			<b>13.549.635,87</b>	
<b>DESPESAS LIQUIDADAS</b>	<b>159.980.700,00</b>	<b>25.016.981,26</b>	<b>99.067.627,34</b>	<b>103.725.744,33</b>
<b>RESULTADO FINAL</b>			<b>34.302.250,91</b>	

*Guilherme Landim*

**Gestor** GUILHERME SAMPAIO LANDIM  
**C.P.F.** 007.626.063-12

*Leonardo Jose Macedo*

**Contador** LEONARDO JOSE MACEDO  
**C.P.F.** 246.015.433-04

*Jose Norberto Alves Tavares*

**Cont.Int.** JOSE NORBERTO ALVES TAVARES  
**C.P.F.** 111.663.043-53

**BREJO SANTO**Relatório Resumido da Execução Orçamentária  
***Demonstrativo do Resultado Nominal***

Orçamentos Fiscal e Seguridade Social

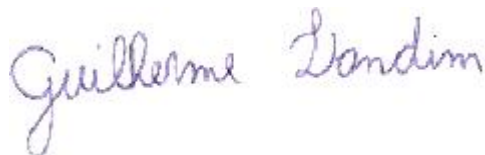

Janeiro a Dezembro de 2014 / Bimestre Novembro-Dezembro

LRF - Art. 53 inciso III - Anexo VI

R\$ Unidades

E S P E C I F I C A C A O	S A L D O		
	Em 31 de Dez 2013	Em 31 de Out 2014	Em 31 de Dez 2014
	(a)	(b)	(c)
DIVIDA CONSOLIDADA (I)	0	0	0
DEDUCOES (II)	(46.027.981,86)	37.026.091,12	44.439.307,57
Ativo Disponível	13.549.635,87	17.295.891,25	19.009.185,99
Haveres Financeiros	0	0	0
(-) Restos a Pagar Processados	59.577.617,73	-19.730.199,87	-25.430.121,58
DIVIDA CONSOLIDADA LIQUIDA (III) = (I-II)	0	0	0
RECEITA DE PRIVATIZACOES (IV)	0	0	0
PASSIVOS RECONHECIDOS (V)	0	0	0
DIVIDA FISCAL LIQUIDA (III+IV-V)	0	0	0
E S P E C I F I C A C A O	P E R I O D O D E R E F E R E N C I A		
	No Bimestre	Ate o bimestre	
	(c - b)	(c - a)	
RESULTADO NOMINAL	0	0	

FONTE: Balancetes Mensais


**Gestor** GUILHERME SAMPAIO LANDIM**C.P.F.** 007.626.063-12

**Contador** LEONARDO JOSE MACEDO**C.P.F.** 246.015.433-04

**Cont.Int.** JOSE NORBERTO ALVES TAVARES**C.P.F.** 111.663.043-53

**BREJO SANTO**

Relatório Redumido da Execução Orçamentária  
**Demonstrativo dos Restos a Pagar por Poder e Órgão**

Orçamentos Fiscal e Seguridade Social  
 Janeiro a Dezembro /2014 - Bimestre Novembro-Dezembro

LRF. Art. 53 inciso V - Anexo II

R\$ Unidades

PODER / ÓRGÃO	RESTOS A PAGAR PROCESSADOS					RESTOS A PAGAR NÃO PROCESSADOS			
	INSCRITOS		Cancelados	Pagos	a Pagar	Inscritos	Cancelados	Pagos	a Pagar
	Exercícios Anteriores	Em 2014							
SAAEBS - SERV. AUTONOMO DE AGUA E ESGOTO	1.771.450,95	99.338,23	0,00	257.153,13	768.847,83	321.952,88	0,00	1.381.898,24	711.505,59
FUNDO MUNICIPAL DE ACAO SOCIAL	2.215.078,32	230.613,78	0,00	130.516,17	406.952,07	1.456.379,83	0,00	536.343,41	3.135.114,74
FUNDO MUNICIPAL DE SAUDE	24.153.214,68	1.195.031,22	0,00	853.172,74	2.822.517,22	15.948.295,19	181.936,42	7.429.565,13	32.671.944,74
FUNDO MUNICIPAL DE EDUCACAO	8.556.884,50	3.574.447,91	0,00	2.300.929,50	9.968.571,11	6.832.071,39	54.239,72	1.093.667,78	14.295.288,11
PREFEITURA MUNICIPAL DE BREJO SANTO	17.501.259,30	758.627,68	0,00	1.108.956,81	5.537.982,51	20.827.660,39	1.575,71	5.868.214,61	32.460.705,08
CAMARA MUNICIPAL	3.502,50	0,00	0,00	1.500,00	9.006,58	0,00	0,00	0,00	3.502,50
<b>Total</b>	<b>54.201.390,25</b>	<b>5.858.058,82</b>	<b>0,00</b>	<b>4.652.228,35</b>	<b>19.513.877,32</b>	<b>45.386.359,6</b>	<b>237.751,85</b>	<b>16.309.689,17</b>	<b>83.278.060,7</b>

-----  
**Gestor** GUILHERME SAMPAIO LANDIM  
**C.P.F.** 007.626.063-12

-----  
**Contador** LEONARDO JOSE MACEDO  
**C.P.F.** 246.015.433-04

-----  
**Cont.Int./Sec.de Finanças**  
 JOSE NORBERTO ALVES TAVARES  
**C.P.F.** 111.663.043-53

**BREJO SANTO**

Continuação

Relatório Resumido da Execução Orçamentária  
**Dem. das Receitas de Oper. de Créd. e Despesas de Capital**

Orçamentos Fiscal e Seguridade Social

Janeiro a Dezembro /2014 - Bimestre Nov/Dez

RREO - Anexo XI (LRF, art.53,&amp;1ª Inciso 1

R\$ Unidades

## RECEITAS

Previsão  
atualizada  
(a)RECEITAS  
até o BimestreREALIZADAS  
até o Bimestre  
(b)SALDO A  
REALIZAR  
(c) = (a-b)**RECEITAS DE OPERAÇÕES DE CRÉDITOS (I)****0,00****0,00****0,00**

## DESPESAS

DOTAÇÃO  
ATUALIZADADESPESAS EXECUTADAS  
até o Bimestre

LIQUIDADAS

INSCRITAS EM  
RESTOS A  
PAGAR NÃO  
PROCESSADOSSALDO A  
EXECUTAR

(d)

(e)

(f)

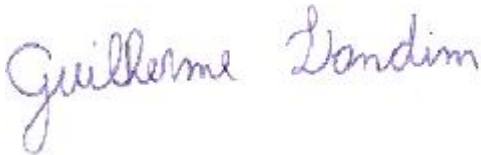

(g) = (d) - (e+f)

**DESPESAS CAPITAL****0,00****0,00****0,00****0,00**

(-) Incentivos Fiscais a Contribuinte

(-) Incentivos Fiscais a Contribuinte

(-) Incentivos Fiscais a Contribuinte por Inst.Financeiras

**DESPESAS DE CAPITAL LÍQUIDA (II)****0,00****0,00****0,00****0,00****RESULTADO PARA APURAÇÃO DA REGRA DE OURO (III) = (I-II)****0,00****0,00****0,00**

**Gestor** GUILHERME SAMPAIO LANDIM**C.P.F.** 007.626.063-12

**Contador** LEONARDO JOSE MACEDO**C.P.F.** 246.015.433-04

**Cont.Int.** JOSE NORBERTO ALVES TAVARES**C.P.F.** 111.663.043-53

Relatório Resumido da Execução Orçamentária  
**Demanda Receitas de Alienação de Ativos e Aplic. dos Recursos**

Orçamentos Fiscal e Seguridade Social

Janeiro a Dezembro /2014 - Bimestre Nov/Dez

RREO - Anexo XIV (LRF, art.53,&amp;1ª Inciso III)

R\$ 1,00

## RECEITAS

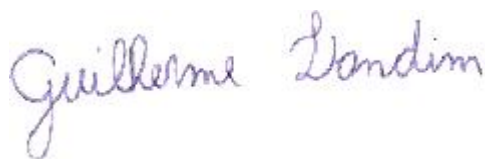
RECEITAS	Previsão atualizada	RECEITAS REALIZADAS	SALDO A REALIZAR (c) = (a-b)
	(a)	(b)	
<b>RECEITAS DE CAPITAL</b>	<b>0,00</b>	<b>0,00</b>	<b>0,00</b>
<b>ALIENAÇÃO DE ATIVOS</b>	<b>0,00</b>	<b>0,00</b>	<b>0,00</b>
Alienação de Bens Móveis	0,00	0,00	0,00
Alienação de Bens Imóveis	0,00	0,00	0,00
<b>TOTAL</b>	<b>0,00</b>	<b>0,00</b>	<b>0,00</b>

 DESPESAS  
 APLICAÇÃO DOS RECURSOS DA  
 ALIENAÇÃO DE ATIVOS

DESPESAS APLICAÇÃO DOS RECURSOS DA ALIENAÇÃO DE ATIVOS	DOTAÇÃO ATUALIZADA	DESPESAS EXECUTADAS até o Bimestre		SALDO A EXECUTAR (g) = (d) - (e+f)
		LIQUIDADAS	INSCRITAS EM RESTOS A PAGAR NÃO PROCESSADOS	
	(d)	(e)	(f)	
<b>DESPESAS DE CAPITAL</b>	<b>0,00</b>	<b>0,00</b>	<b>0,00</b>	<b>0,00</b>
Investimentos	0,00	0,00	0,00	0,00
Inversões Financeiras	0,00	0,00	0,00	0,00
Amortização da Dívida	0,00	0,00	0,00	0,00
<b>DESPESAS CORRENTES DOS REGIMES DE PREVIDÊNCIAS</b>	<b>0,00</b>	<b>0,00</b>	<b>0,00</b>	<b>0,00</b>
Regime Geral da Previdência Social	0,00	0,00	0,00	0,00
Regime Próprio dos Servidores Públicos	0,00	0,00	0,00	0,00
<b>TOTAL</b>	<b>0,00</b>	<b>0,00</b>	<b>0,00</b>	<b>0,00</b>

## SALDO FINANCEIRO A APLICAR

EXEANT	EXEATU	SALDO ATUAL
(h)	(i) = (b) - (e+f)	(j) = (h+i)
0,00	0,00	0,00



Gestor GUILHERME SAMPAIO LANDIM

C.P.F. 007.626.063-12



Contador LEONARDO JOSE MACEDO

C.P.F. 246.015.433-04



Cont.Int. JOSE NORBERTO ALVES TAVARES

C.P.F. 111.663.043-53

GOVERNO MUNICIPAL DE BREJO SANTO  
 RELATÓRIO RESUMIDO DA EXECUÇÃO ORÇAMENTÁRIA  
**DEMONSTRATIVO DAS RECEITAS E DESPESAS PREVIDENCIÁRIAS DO REGIME PRÓPRIO DOS SERVIDORES PÚBLICOS**  
 6º BIMESTRE DE 2014

RREO - Anexo V (LRF, Art. 53, inciso II)

R\$ 1,00

RECEITAS PREVIDENCIÁRIAS	PREVISÃO INICIAL	PREVISÃO ATUALIZADA	RECEITAS REALIZADAS		
			No Bimestre	Até o Bimestre 6º 2014	Até o Bimestre 6º 2014
RECEITAS PREVIDENCIÁRIAS - RPPS (EXCETO INTRA-ORÇAMENTÁRIAS) (I)					
RECEITAS CORRENTES					
Receita de Contribuições					
Pessoal Civil					
Contribuição de Servidor Ativo Civil					
Contribuição de Servidor Inativo Civil					
Contribuição de Pensionista Civil					
Pessoal Militar					
Contribuição de Militar Ativo					
Contribuição de Militar Inativo					
Contribuição de Pensionista Militar					
Outras Contribuições Previdenciárias					
Compensação Previdenciária entre RGPS e RPPS					
Receita Patrimonial					
Receitas Imobiliárias					
Receitas de Valores Mobiliários					
Outras Receitas Patrimoniais					
Outras Receitas Correntes					
RECEITAS DE CAPITAL					
Alienação de Bens					
Outras Receitas de Capital					
RECEITAS PREVIDENCIÁRIAS - RPPS (EXCETO INTRA-ORÇAMENTÁRIAS) (II)					
RECAPES PREVIDENCIÁRIOS PARA COBERTURA DE DÉFICIT - RPPS (III)					

SEM MOVIMENTO

GOVERNO MUNICIPAL DE BREJO SANTO  
RELATÓRIO RESUMIDO DA EXECUÇÃO ORÇAMENTÁRIA  
**DEMONSTRATIVO DAS RECEITAS E DESPESAS PREVIDENCIÁRIAS DO REGIME PRÓPRIO DOS SERVIDORES PÚBLICOS**  
6º BIMESTRE DE 2014

OUTROS APORTES AO RPPS (IV)					
TOTAL DAS RECEITAS PREVIDENCIÁRIAS - RPPS (V) = (I + II + III + IV)					

DESPESAS PREVIDENCIÁRIAS	PREVISÃO INICIAL	PREVISÃO ATUALIZADA	DESPESAS LIQUIDADAS		
			No Bimestre	Até o Bimestre 6º 2014	Até o Bimestre 6º 2014
DESPESAS PREVIDENCIÁRIAS - RPPS (EXCETO INTRA-ORÇAMENTÁRIAS) (VI)					
ADMINISTRAÇÃO					
Despesas Correntes					
Despesas de Capital					
PREVIDÊNCIA SOCIAL					
Pessoal Civil					
Reformas					
Pensões					
Outros Benefícios Previdenciários					
Outras Despesas Previdenciárias					
Compensação Previdenciária de Aposentadorias entre o RPPS e o RGPS					
Compensação Previdenciária de Pensões entre o RPPS e o RGPS					
Demais Despesas Previdenciárias					
DESPESAS PREVIDENCIÁRIAS - RPPS (INTRA-ORÇAMENTÁRIAS) (VII)					
RESERVA DO RPPS (VIII)					
TOTAL DAS DESPESAS PREVIDENCIÁRIAS - RPPS (IX) = (VI + VII + VIII)					
RESULTADO PREVIDENCIÁRIO - RPPS (X) = (V + IX)					

SEM MOVIMENTO

SALDO DAS DISPONIBILIDADES FINANCEIRAS E INVESTIMENTOS DO RPPS	<MÊS ANTERIOR>	PERÍODO DE REFERÊNCIA	
		2014	2014
Caixa			
Bancos Conta Movimento			
Investimentos			



GOVERNO MUNICIPAL DE BREJO SANTO  
 RELATÓRIO RESUMIDO DA EXECUÇÃO ORÇAMENTÁRIA  
**DEMONSTRATIVO DAS RECEITAS E DESPESAS PREVIDENCIÁRIAS DO REGIME PRÓPRIO DOS SERVIDORES PÚBLICOS**  
 6º BIMESTRE DE 2014

RECEITAS PREVIDENCIÁRIAS INTRA-ORÇAMENTÁRIAS - RPPS	PREVISÃO INICIAL	PREVISÃO ATUALIZADA	RECEITAS REALIZADAS		
			No Bimestre	Até o Bimestre 6º 2014	Até o Bimestre 6º 2014
<b>RECEITA CORRENTES</b> Receita de Contribuições Pessoal Civil Contribuição Patronal de Servidor Ativo Civil Contribuição Patronal de Servidor Inativo Civil Contribuição Patronal de Pensionista Civil Pessoal Militar Contribuição Patronal de Militar Ativo Contribuição Patronal de Militar Inativo Contribuição Patronal de Pensionista Militar Outras Contribuições Previdenciárias Receita Patrimonial Receitas Imobiliárias Receitas de Valores Mobiliários Outras Receitas Patrimoniais Outras Receitas Correntes <b>RECEITAS DE CAPITAL</b> Alienação de Bens Outras Receitas de Capital					
<b>TOTAL DAS RECEITAS PREVIDENCIÁRIAS INTRA-ORÇAMENTÁRIAS</b>					

SEM MOVIMENTO

	DOTAÇÃO	DOTAÇÃO	DESPESAS LIQUIDADAS
--	---------	---------	---------------------

GOVERNO MUNICIPAL DE BREJO SANTO  
 RELATÓRIO RESUMIDO DA EXECUÇÃO ORÇAMENTÁRIA  
**DEMONSTRATIVO DAS RECEITAS E DESPESAS PREVIDENCIÁRIAS DO REGIME PRÓPRIO DOS SERVIDORES PÚBLICOS**  
 6º BIMESTRE DE 2014

DESPESAS PREVIDENCIÁRIAS INTRA-ORÇAMENTÁRIAS - RPPS	DOTAÇÃO	DOTAÇÃO	No Bimestre	Até o Bimestre 6º 2014	Até o 6º Bimestre 2014
	INICIAL	ATUALIZADA			
ADMINISTRAÇÃO (XIV) Despesas Correntes Despesas de Capital					
<b>TOTAL DAS DESPESAS PREVIDENCIÁRIAS INTRA-ORÇAMENTÁRIAS</b>					

FONTE:



Gestor: GUILHERME SAMPAIO LANDIM  
 CPF: 007.626.063-12



Contador: LEONARDO JOSE MACEDO  
 CPF: 246.015.433-04



Cont.Int.: JOSE NORBERTO ALVES TAVARES  
 CPF: 111.663.043-53

GOVERNO MUNICIPAL DE BREJO SANTO  
RELATÓRIO RESUMIDO DA EXECUÇÃO ORÇAMENTÁRIA  
**DEMONSTRATIVO DAS RECEITAS DE IMPOSTOS LÍQUIDA E DAS DESPESAS PRÓPRIAS COM AÇÕES E SERVIÇOS PÚBLICOS DE SAÚDE**  
ORÇAMENTO FISCAL E DA SEGURIDADE SOCIAL  
6º BIMESTRE DO EXERCÍCIO DE 2014

RREO - Anexo XVI (ADCT, art. 77)

R\$ 1,00

RECEITAS PREVIDENCIÁRIAS	PREVISÃO INICIAL	PREVISÃO ATUALIZADA (a)	RECEITAS REALIZADAS	
			Até o Bimestre (b)	% (b/a)
<b>RECEITAS DE IMPOSTOS LÍQUIDAS E TRANSF. CONSTITUCIONAIS E LEGAIS (I)</b>	<b>83.935.721,78</b>	<b>83.935.721,78</b>	<b>43.951.819,12</b>	
Impostos	3.960.000,00	3.960.000,00	10.116.590,18	2,55
Multas, Juros de Mora e Outros Encargos dos Impostos				
Dívida Ativa dos Impostos	30.000,00	30.000,00	1.637,28	
Multas, Juros de Mora, Atual. Mon. Outros Encar. da Dívida Ativa dos Impostos		-	-	
Receitas de Transferências Constitucionais e Legais	79.945.721,78	79.945.721,78	33.833.591,66	0,42
<b>TRANSFERÊNCIAS DE RECURSOS DO SISTEMA ÚNICO DE SAÚDE - SUS (II)</b>	<b>38.226.569,05</b>	<b>38.226.569,05</b>	<b>26.309.130,65</b>	<b>0,69</b>
<b>RECEITAS DE OPERAÇÕES DE CRÉDITO VINCULADAS À SAÚDE (III)</b>	-	-	-	
OUTRAS RECEITAS ORÇAMENTÁRIAS	43.633.569,17	43.633.569,17	56.324.443,15	1,29
(-) DEDUÇÃO PARA O FUNDEB	5.815.160,00	5.815.160,00	6.766.718,14	1,16
<b>TOTAL</b>	<b>159.980.700,00</b>	<b>159.980.700,00</b>	<b>119.818.674,78</b>	<b>0,75</b>
DESPESAS COM SAÚDE (Por Grupo de Natureza da Despesa)	DOTAÇÃO INICIAL	DOTAÇÃO ATUALIZADA (c)	DESPESAS LIQUIDADAS	
			Até o Bimestre (d)	% (d/c)
<b>DESPESAS CORRENTES</b>	<b>40.628.609,08</b>	<b>44.445.314,26</b>	<b>25.486.513,30</b>	<b>1,33</b>
Pessoal e Encargos Sociais	5.000.000,00	10.186.332,93	8.548.348,52	0,84
Juros e Encargos da Dívida	-	-		
Outras Despesas Correntes	35.628.609,08	34.258.981,33	16.938.164,78	0,49
<b>DESPESA DE CAPITAL</b>	<b>1.115.000,00</b>	<b>2.955.633,53</b>	<b>1.664.958,15</b>	<b>0,57</b>
Investimentos	1.100.000,00	2.944.920,45	1.664.958,15	0,57
Inversões Financeiras				
Amortização da Dívida	15.000,00	10.713,08	-	
<b>TOTAL (IV)</b>	<b>41.743.609,08</b>	<b>47.400.947,79</b>	<b>27.151.471,45</b>	<b>1,90</b>

		DOTAÇÃO	DESPESAS LIQUIDADAS
--	--	---------	---------------------

GOVERNO MUNICIPAL DE BREJO SANTO  
RELATÓRIO RESUMIDO DA EXECUÇÃO ORÇAMENTÁRIA  
**DEMONSTRATIVO DAS RECEITAS DE IMPOSTOS LÍQUIDA E DAS DESPESAS PRÓPRIAS COM AÇÕES E SERVIÇOS PÚBLICOS DE SAÚDE**  
ORÇAMENTO FISCAL E DA SEGURIDADE SOCIAL  
6º BIMESTRE DO EXERCÍCIO DE 2014

DESPESAS PRÓPRIAS COM AÇÕES E SERV. PÚBLICOS DE SAÚDE	DOTAÇÃO INICIAL	DOTAÇÃO ATUALIZADA	Até o Bimestre (e)	% (e)/despesas com saúde
DESPESAS COM SAÚDE	41.743.609,08	47.400.947,79	27.151.471,45	
(+) RESTOS A PAGAR INSCRITOS EM EXERCÍCIOS ANTERIORES LIQUIDADOS NO EXERCÍCIO ATUAL			7.429.565,13	
(-) DESPESAS COM INATIVOS E PENSIONISTAS				
(-) DESPESAS CUSTEADAS COM OUT. RECURSOS DEST. À SAÚDE				
Recursos de Transferências do Sistema Único de Saúde - SUS	38.226.569,05	38.226.569,05	26.309.130,65	
Recursos de Operações de Crédito				
Outros Recursos	-	-	-	
(-) RESTOS A PAGAR INSCRITOS NO EXERCÍCIO SEM DISPONIBILIDADE FINANCEIRA DE RECURSOS PRÓPRIOS VINCULADOS			-	
<b>TOTAL DESPESAS PRÓPRIAS COM AÇÕES E SERV. PÚBL. DE SAÚDE (V)</b>	<b>3.517.040,03</b>	<b>9.174.378,74</b>	<b>8.271.905,93</b>	<b>18,82</b>

SALDO DAS DISPONIBILIDADES FINANCEIRAS E INVESTIMENTOS DO RPPS	RESTOS A PAGAR INSCRITOS COM DISPONIBILIDADE FINANCEIRA DE RECURSOS PRÓPRIOS VINCULADOS	
	Inscritos em Exercícios Anteriores	Cancelados Em 2014(VI)
RESTOS A PAGAR DE DESPESAS PRÓPRIAS COM AÇÕES E SERVIÇOS PÚBLICOS DE SAÚDE	-	-

PARTICIPAÇÃO DAS DESPESAS COM AÇÕES E SERVIÇOS PÚBLICOS DE SAÚDE NA RECEITA DE IMPOSTOS LÍQUIDA E TRANSFERÊNCIAS CONSTITUCIONAIS E LEGAIS - LIMITE CONSTITUCIONAL $\leq \frac{V - VI}{I}$	
---	--

DESPESAS COM SAÚDE (Por Subfunção)	DOTAÇÃO INICIAL	DOTAÇÃO ATUALIZADA	DESPESAS LIQUIDADAS	
			Até o Bimestre (i)	% (i/total i)
Atenção Básica	16.013.789,71	15.572.605,03	9.982.119,68	0,37
Assistência Hospitalar e Ambulatorial	23.643.732,93	28.580.991,65	15.096.265,29	0,56
Suporte Profilático e Terapêutico	-	-	-	
Vigilância Sanitária	407.962,26	1.262.076,93	818.072,62	0,03

GOVERNO MUNICIPAL DE BREJO SANTO  
RELATÓRIO RESUMIDO DA EXECUÇÃO ORÇAMENTÁRIA  
**DEMONSTRATIVO DAS RECEITAS DE IMPOSTOS LÍQUIDA E DAS DESPESAS PRÓPRIAS COM AÇÕES E SERVIÇOS PÚBLICOS DE SAÚDE**  
ORÇAMENTO FISCAL E DA SEGURIDADE SOCIAL  
6º BIMESTRE DO EXERCÍCIO DE 2014

Vigilância Epidemiológica	40.000,00	-	-	-
Alimentação e Nutrição			-	
Outras Subfunções	1.638.124,18	1.985.274,18	1.255.013,96	-
<b>TOTAL</b>	<b>41.743.609,08</b>	<b>47.400.947,79</b>	<b>27.151.471,55</b>	<b>0,95</b>

FONTE:



Gestor: GUILHERME SAMPAIO LANDIM  
CPF: 007.626.063-12



Contador: LEONARDO JOSE MACEDO  
CPF: 246.015.433-04



Cont.Int.: JOSE NORBERTO ALVES TAVARES  
CPF: 111.663.043-53

GOVERNO MUNICIPAL DE BREJO SANTO  
 RELATÓRIO RESUMIDO DA EXECUÇÃO ORÇAMENTÁRIA  
**DEMOSTRATIVO DA PROJEÇÃO ATUARIAL DO REGIME PRÓPRIO DE PREVIDÊNCIA SOCIAL DOS SERVIDORES PÚBLICOS**  
 ORÇAMENTO DA SEGURIDADE SOCIAL  
 6º BIMESTRE DO EXERCÍCIO 2014

RREO - AnexoXIII (LRF, Art. 53, § 1º, inciso II)

R\$ 1,00

EXERCÍCIO	RECEITAS PREVIDENCIÁRIAS (a)	RECEITAS PREVIDENCIÁRIAS (b)	RESULTADO PREVIDENCIÁRIO (c) = (a + b)	SALDO FINANCEIRO DO EXERCÍCIO (d) = ("d" exercício anterior) + (c)
<p style="font-size: 2em; font-weight: bold; letter-spacing: 0.5em;">SEM MOVIMENTO</p> <p>O MUNICIPIO NÃO POSSUE REGIME PRÓPRIO DE PREVIDENCIA</p>				

FONTES:



Gestor: GUILHERME SAMPAIO LANDIM  
 CPF: 007.626.063-12



Contador: LEONARDO JOSE MACEDO  
 CPF: 246.015.433-04



Cont.Int.: JOSE NORBERTO ALVES TAVARES  
 CPF: 111.663.043-53

GOVERNO MUNICIPAL DE BREJO SANTO  
 RELATÓRIO RESUMIDO DA EXECUÇÃO ORÇAMENTÁRIA  
**DEMONSTRATIVO DAS PARCERIAS PÚBLICO-PRIVADAS**  
 ORÇAMENTO FISCAL E DA SEGURIDADE SOCIAL  
 6º BIMESTRE DO EXERCÍCIO DE 2014

RREO - Anexo XVII (Lei nº 11.079, de 30.12.2004, arts. 22, 25 e 28)

R\$ 1,00

ESPECIFICAÇÃO	SALTO TOTAL EM 31 DE DEZEMBRO DO EXERCÍCIO ANTERIOR (a)	REGISTROS EFETUADOS EM <2014>		SALDO TOTAL (c) = (a + b)
		No bimestre	Até o bimestre (b)	
TOTAL DE ATIVOS				
Direitos Futuros				
Ativos Contabilizados na SPE				
Contrapartida para Provisões de PPP				
TOTAL DE PASSIVOS (I)				
Obrigações Não Relacionadas a Serviços				
Contrapartida para Ativos da SPE				
Provisões de PPP				
GARANTIAS DE PPP (II)				
SALDO LÍQUIDO DE PASSIVOS DE PPP (III) = (I-II)				
PASSIVOS CONTINGENTES				
Contraprestações Futuras				
Riscos Não Provisionados				
Outros Passivos Contingentes				
ATIVOS CONTINGENTES				
Serviços Futuros				
Outros Ativos Contingentes				

SEM MOVIMENTO

GOVERNO MUNICIPAL DE BREJO SANTO  
 RELATÓRIO RESUMIDO DA EXECUÇÃO ORÇAMENTÁRIA  
**DEMONSTRATIVO DAS PARCERIAS PÚBLICO-PRIVADAS**  
 ORÇAMENTO FISCAL E DA SEGURIDADE SOCIAL  
 6º BIMESTRE DO EXERCÍCIO DE 2014

DESPESAS DE PPP	EXERCÍCIO ANTERIOR	EXERCÍCIO CORRETE (EC)	<EC + 1>	<EC + 2>	<EC + 3>	<EC + 4>	<EC + 5>	<EC + 6>	<EC + 7>	<EC + 8>	<EC + 9>
Do Ente Federado											
Das Estatais Não-Dependentes											
TOTAL DAS DESPESAS											
RECEITA CORRENTE LÍQUIDA (RCL)											
TOTAL DAS DESPESAS / RCL (%)											
Nota:											

FONTE:



Gestor: GUILHERME SAMPAIO LANDIM  
 CPF: 007.626.063-12



Contador: LEONARDO JOSE MACEDO  
 CPF: 246.015.433-04



Cont.Int.: JOSE NORBERTO ALVES TAVARES  
 CPF: 111.663.043-53



GOVERNO MUNICIPAL DE BREJO SANTO  
RELATÓRIO RESUMIDO DA EXECUÇÃO ORÇAMENTÁRIA  
**DEMOSTRATIVO SIMPLIFICADO DO RELATÓRIO RESUMIDO DA EXECUÇÃO ORÇAMENTÁRIA**  
ORÇAMENTO FISCAL E DA SEGURIDADE SOCIAL  
6º BIMESTRE DE 2014

LRF, Art. 48 - Anexo XVIII		R\$1 ,00	
<b>BALANÇO ORÇAMENTÁRIO - RECEITAS</b>		No Bimestre	Até o Bimestre
Previsão Inicial da Receita		26.663.450,00	159.980.700,00
Previsão Atualizada da Receita		26.663.450,00	159.980.700,00
Receitas Realizadas		25.365.811,91	119.818.674,78
<b>Déficit Orçamentário</b>	-	<b>1.297.638,09</b>	<b>40.162.025,22</b>
Saldos de Exercício Anteriores			
<b>BALANÇO ORÇAMENTÁRIO - DESPESAS</b>		No Bimestre	Até o Bimestre
Dotação Inicial			159.980.700,00
Créditos Adicionais			-
Dotação Atualizada			159.980.700,00
Despesas Empenhadas		3.204.172,65	144.557.144,21
Despesas Liquidadas		25.016.981,26	99.067.627,34
Superávit Orçamentário			15.423.555,79
<b>DESPESAS POR FUNÇÃO/SUBFUNÇÃO</b>		No Bimestre	Até o Bimestre
Despesas Empenhadas		3.204.172,65	144.557.144,21
Despesas Liquidadas		25.016.981,26	99.067.627,34
<b>RECEITA CORRENTE LÍQUIDA - RCL</b>		No Bimestre	Até o Bimestre
RECEITA CORRENTE LÍQUIDA - RCL		25.365.811,91	119.818.674,78
<b>RECEITAS/DESPESAS DOS REGIMES DE PREVIDÊNCIA</b>		No Bimestre	Até o Bimestre
Regime Geral de Previdência Social			
Receitas Previdenciárias (I)			
Receitas Previdenciárias (II)			
Receitas Previdenciárias (III) = (I - II)			

GOVERNO MUNICIPAL DE BREJO SANTO  
RELATÓRIO RESUMIDO DA EXECUÇÃO ORÇAMENTÁRIA  
**DEMOSTRATIVO SIMPLIFICADO DO RELATÓRIO RESUMIDO DA EXECUÇÃO ORÇAMENTÁRIA**  
ORÇAMENTO FISCAL E DA SEGURIDADE SOCIAL  
6º BIMESTRE DE 2014

Regime Próprio de Previdência Social dos Servidores Públicos		
Receitas Previdenciárias (IV)		
Receitas Previdenciárias (V)		
Receitas Previdenciárias (VI) = (IV - V)		

RESULTADOS NOMINAL E PRIMARIO	Meta Fixada no AMF da LDO (a)	Resultado Apurado Até o Bimestre (b)	% em Relação a Meta (b/a)
Resultado Nominal			
Resultado Primário			

MOVIMENTAÇÃO DOS RESTOS A PAGAR	Inscrição	Cancelamento Até o Bimestre	Pagamento Até o Bimestre	Saldo a Pagar
<b>POR PODER E MINISTÉRIO PÚBLICO</b>				
<b>RESTOS A PAGAR PROCESSADOS</b>				
Poder Executivo	19.401.713,55		4.650.728,35	14.750.985,20
Poder Legislativo	9.006,58		1.500,00	7.506,58
Poder Judiciário				
Ministério Público				
<b>RESTOS A PAGAR NÃO-PROCESSADOS</b>				
Poder Executivo	99.687.404,62	-	16.547.371,02	83.140.033,60
Poder Legislativo	3.502,50			3.502,50
Poder Judiciário				
Ministério Público				
<b>TOTAL</b>	<b>119.101.627,25</b>	<b>-</b>	<b>21.199.599,37</b>	<b>97.902.027,88</b>

GOVERNO MUNICIPAL DE BREJO SANTO  
RELATÓRIO RESUMIDO DA EXECUÇÃO ORÇAMENTÁRIA  
**DEMOSTRATIVO SIMPLIFICADO DO RELATÓRIO RESUMIDO DA EXECUÇÃO ORÇAMENTÁRIA**  
ORÇAMENTO FISCAL E DA SEGURIDADE SOCIAL  
6º BIMESTRE DE 2014

DESPESAS COM MANUTENÇÃO E DESENVOLVIMENTO DO ENSINO - MDE	Valor Apurado Até o Bimestre	Limites Constitucionais Anuais	
		% Mínimo a Aplicar no Exercício	% Aplicado Até o Bimestre
Mínimo Anual de <18% / 25%> das Receitas de Impostos na Manutenção e Desenvolvimento do Ensino - MDE	11.502.325,72	25,00%	26,17%
Maximo Anual de 40% das Despesas com MDE no Ensino Fundamental	7.834.483,61	40,00%	26,64%
Mínimo Anual de 60% do FUNDEF na Remuneração dos Professores do Ensino Fundamental	20.600.242,34	60,00%	70,04%

RECEITAS DE OPERAÇÕES DE CRÉDITO E DESPESAS DE CAPITAL	Valor Apurado Até o Bimestre	Saldo a Realizar
Receitas e Operações de Créditos		
Despesa de Capital Líquida		

PROJEÇÃO ATUARIAL DOS REGIMES DE PREVIDÊNCIA	Inscrição	Cancelamento Até o Bimestre	Pagamento Até o Bimestre	Saldo a Pagar
Regime Geral de Previdência Social				
Receitas Previdenciárias (I)				
Receitas Previdenciárias (II)				
Receitas Previdenciárias (I - II)				
Regime Próprio de Previdência Social dos Servidores Públicos				
Receitas Previdenciárias (IV)				
Receitas Previdenciárias (V)				
Receitas Previdenciárias (IV - V)				

RECEITA DA ALIENAÇÃO DE ATIVOS E APLICAÇÃO DOS RECURSOS	Valor Apurado Até o Bimestre	Saldo a Realizar
Receita de Capital Resultante da Alienação de Ativos		

GOVERNO MUNICIPAL DE BREJO SANTO  
 RELATÓRIO RESUMIDO DA EXECUÇÃO ORÇAMENTÁRIA  
**DEMOSTRATIVO SIMPLIFICADO DO RELATÓRIO RESUMIDO DA EXECUÇÃO ORÇAMENTÁRIA**  
 ORÇAMENTO FISCAL E DA SEGURIDADE SOCIAL  
 6º BIMESTRE DE 2014

Aplicação dos Recursos da Alienação de Ativos		
---	--	--

DESPESAS COM AÇÕES E SERVIÇOS PÚBLICOS DE SAÚDE	Valor Apurado Até o Bimestre	Limites Constitucionais Anuais	
		% Mínimo a Aplicar no Exercício	% Aplicado Até o Bimestre
Despesas Próprias com Ações e Serviços Públicos de Saúde	8.271.905,93	15,00%	18,82%

DESPESAS DE CARÁTER CONTINUADO DERIVADAS DE PPP CONTRATADAS	VALOR APURADO NO EXERCÍCIO CORRENTE
Total das Despesas/RCL (%)	

FONTE:

FONTE:



Gestor: GUILHERME SAMPAIO LANDIM  
 CPF: 007.626.063-12



Contador: LEONARDO JOSE MACEDO  
 CPF: 246.015.433-04



Cont.Int.: JOSE NORBERTO ALVES TAVARES  
 CPF: 111.663.043-53