



Estado do Ceará  
**Prefeitura Municipal de Brejo Santo**  
**Setor de Administração e Planejamento**

---

O prefeito Municipal de Brejo Santo, no uso de suas atribuições que lhe são conferidas pela Lei Orgânica Municipal, e de conformidade com a determinação contida na Lei complementar Nº 101, DE 04 DE MAIO de 2000 (Lei de Responsabilidade Fiscal), **AUTORIZA** a publicação mediante afixação na Secretaria da Câmara e da Prefeitura Municipal, na mídia eletrônica, com os seguintes endereços na INTERNET: [http://www.bssistemas.com.br/contas\\_publicas\\_ent.php?cod=P031](http://www.bssistemas.com.br/contas_publicas_ent.php?cod=P031), e em demais locais de amplo acesso público, para a divulgação nesta data do **RREO – Relatório Resumido de Execução Orçamentária** (arts.52 e 53, Lei Complementar nº 101/2000), referente ao **6º Bimestre do exercício de 2011**.

Paço da PREFEITURA MUNICIPAL DE BREJO SANTO, em 28 de Janeiro de 2012.

-----  
**Guilherme Sampaio Landim**  
**- Prefeito Municipal -**

---

*Trabalhando por dias Melhores*

RUA MANOEL INÁCIO BEZERRA, 192 - CENTRO  
CGC: 07.620.701/0001-72 - CGF:06.920.272-9  
E-mail: prefeitura\_brejosanto@ig.com.br  
Tel/fax: (88) 3531.1042

## BREJO SANTO

Continuação

Relatório Resumido da Execução Orçamentária  
**Demonstrativo da Receita Corrente Líquida**  
 Orçamentos Fiscal e Seguridade Social  
 Janeiro/2011 a Dezembro/2011

LRF. Art. 53 inciso I - Anexo III

R\$ Unidades

## E S P E C I F I C A C A O

	Jan/11	Fev/11	Mar/11	Abr/11	Mai/11	Jun/11	Jul/11
<b>RECEITAS CORRENTES</b>	<b>5.575.070,68</b>	<b>6.086.919,09</b>	<b>5.718.049,18</b>	<b>5.954.663,52</b>	<b>5.735.951,65</b>	<b>5.917.176,25</b>	<b>5.482.196,35</b>
<b>RECEITA TRIBUTARIA</b>	<b>237.691,91</b>	<b>258.014,94</b>	<b>500.009,15</b>	<b>270.050,40</b>	<b>401.708,85</b>	<b>213.957,00</b>	<b>228.885,45</b>
<b>IMPOSTOS</b>	<b>138.940,17</b>	<b>119.587,79</b>	<b>386.468,52</b>	<b>161.656,72</b>	<b>295.046,17</b>	<b>116.403,07</b>	<b>118.871,15</b>
IMP. S/ A PROPRIEDADE PREDIAL TERRITORIA PRE	20.267,26	2.941,38	798,75	501,00	1.739,68	0,00	430,00
IMPOSTO DE RENDA RETIDO NAS FONTES SOBRE PRE	17.805,92	19.976,30	28.076,76	17.243,45	19.634,83	25.056,14	29.401,52
IMPOSTO DE RENDA RETIDO NAS FONTES SOBRE PRE	3.190,94	5.315,78	4.123,61	3.146,20	3.200,20	3.444,09	0,00
IMPOSTO S/ TRANSMISSAO INTER VIVOS DE BE PRE	2.549,73	3.629,00	3.350,00	2.408,00	2.196,00	1.465,00	740,00
IMPOSTO SOBRE SERVICOS DE QUALQUER NATUR PRE	95.126,32	87.725,33	350.119,40	138.358,07	268.275,46	86.437,84	88.299,63
<b>TAXAS</b>	<b>98.751,74</b>	<b>138.427,15</b>	<b>113.540,63</b>	<b>108.393,68</b>	<b>106.662,68</b>	<b>97.553,93</b>	<b>110.014,30</b>
TAXA DE FISCALIZACAO DE VIGILANCIA SANIT PRE	0,00	1.986,08	352,85	102,00	0,00	0,00	39,45
OUTRAS TAXAS PELO EXERCICIO DO PODER DE PRE	2.539,45	24.077,25	9.244,55	13.027,33	10.672,18	12.097,77	11.938,47
TAXAS PELO FORNECIMENTO DE AGUA - SAAEBS SAAEBS	84.739,39	103.493,22	97.252,13	90.185,25	91.511,30	82.492,66	94.385,48
TAXAS PRESTACAO SERVICOS DIVERSAS PRE	11.472,90	8.870,60	6.691,10	5.079,10	4.479,20	2.963,50	3.650,90
<b>RECEITAS DE CONTRIBUICOES</b>	<b>0,00</b>	<b>26.484,53</b>	<b>11.132,52</b>	<b>9.589,28</b>	<b>7.870,80</b>	<b>7.359,11</b>	<b>8.491,73</b>
<b>CONTRIBUICAO PARA CUSTEIO DE SERVICOS DE ILUMINACA</b>	<b>0,00</b>	<b>26.484,53</b>	<b>11.132,52</b>	<b>9.589,28</b>	<b>7.870,80</b>	<b>7.359,11</b>	<b>8.491,73</b>
CONTRIBUICAO PARA CUSTEIO DE SERVICOS DE PRE	0,00	26.484,53	11.132,52	9.589,28	7.870,80	7.359,11	8.491,73
<b>RECEITA PATRIMONIAL</b>	<b>58.892,81</b>	<b>57.869,95</b>	<b>70.159,64</b>	<b>69.341,32</b>	<b>73.503,73</b>	<b>80.339,08</b>	<b>76.104,19</b>
<b>RECEITAS DE VALORES MOBILIARIOS</b>	<b>58.738,81</b>	<b>57.869,95</b>	<b>69.909,64</b>	<b>69.341,32</b>	<b>73.503,73</b>	<b>80.339,08</b>	<b>76.104,19</b>
RENDIMENTOS DE APLICACAO DE RECURSOS PRÓ PRE	554,23	1.091,90	950,11	684,84	1.029,30	3.122,10	479,51
RECEITA REMUNERACAO DEPOSITOS BANC.DE RE PRE	0,00	0,00	0,00	0,00	0,00	0,00	0,00
RECEITA DE REMUNERACAO OUTROS DEPOSITOS PRE	0,00	0,00	0,00	0,00	0,00	0,00	0,00
RECEITA DE REMUNERACAO OUTROS DEPOSITOS FME	0,00	0,00	2.244,15	0,00	0,00	0,00	0,00
RENDIMENTOS DE APLICACAO DE RECURSOS VIN PRE	45.485,29	41.318,95	45.563,97	49.822,02	45.732,62	47.035,60	46.447,40
RENDIMENTOS DE APLICACAO DE RECURSOS VIN FME	6.695,80	9.101,14	14.308,45	14.714,68	19.777,15	23.714,92	21.669,44
RENDIMENTOS DE APLICACAO DE RECURSOS VIN FMS	3.170,71	3.714,47	2.923,89	2.326,61	4.010,00	3.034,71	3.534,19
RENDIMENTOS DE APLICACAO DE RECURSOS VIN FMAS	2.700,49	2.492,61	3.686,66	1.392,62	2.679,20	3.052,91	3.026,51

## BREJO SANTO

Continuação

Relatório Resumido da Execução Orçamentária  
**Demonstrativo da Receita Corrente Líquida**  
 Orçamentos Fiscal e Seguridade Social  
 Janeiro/2011 a Dezembro/2011

LRF. Art. 53 inciso I - Anexo III

R\$ Unidades

ESPECIFICACAO	Jan/11	Fev/11	Mar/11	Abr/11	Mai/11	Jun/11	Jul/11
RENDIMENTOS DE APLICAÇÃO DE RECURSOS VIN SAAEBS	132,29	150,88	232,41	175,06	275,46	378,84	777,96
REMUNERACAO DEPOSITO BANCARIO NAO VINCUL PRE	0,00	0,00	0,00	225,49	0,00	0,00	169,18
<b>OUTRAS RECEITAS PATRIMONIAIS</b>	<b>154,00</b>	<b>0,00</b>	<b>250,00</b>	<b>0,00</b>	<b>0,00</b>	<b>0,00</b>	<b>0,00</b>
OUTRAS RECEITAS PATRIMONIAIS PRE	154,00	0,00	250,00	0,00	0,00	0,00	0,00
<b>RECEITA DE SERVICOS</b>	<b>0,00</b>	<b>0,00</b>	<b>0,00</b>	<b>0,00</b>	<b>0,00</b>	<b>0,00</b>	<b>0,00</b>
<b>RECEITA DE SERVICOS</b>	<b>0,00</b>	<b>0,00</b>	<b>0,00</b>	<b>0,00</b>	<b>0,00</b>	<b>0,00</b>	<b>0,00</b>
SERVICOS DE SAUDE SAAEBS	0,00	0,00	0,00	0,00	0,00	0,00	0,00
OUTROS SERVICOS SAAEBS	0,00	0,00	0,00	0,00	0,00	0,00	0,00
<b>TRANSFERENCIAS CORRENTES</b>	<b>5.049.759,98</b>	<b>5.718.500,74</b>	<b>4.940.591,38</b>	<b>5.512.094,99</b>	<b>5.226.571,06</b>	<b>5.555.727,15</b>	<b>5.088.116,11</b>
<b>TRANSFERENCIAS INTERGOVERNAMENTAIS</b>	<b>5.049.759,98</b>	<b>5.718.500,74</b>	<b>4.940.591,38</b>	<b>5.512.094,99</b>	<b>5.226.571,06</b>	<b>5.555.727,15</b>	<b>5.088.116,11</b>
COTA-PARTE DO F.P.M. PRE	1.740.282,41	1.874.899,19	1.223.972,28	1.622.371,34	1.862.142,80	1.680.715,08	1.429.743,65
COTA-PARTE FPM CF. ART. 159 I D PRE	0,00	0,00	0,00	0,00	0,00	0,00	0,00
COTA-PARTE DO I.P.T.R. PRE	808,76	52,14	138,45	105,17	55,72	89,68	1.468,50
SIMPLES NACIONAL PRE	4.925,23	3.521,12	2.147,71	7.280,80	3.552,02	3.944,44	4.067,31
C.I.D.E. PRE	22.573,99	0,00	0,00	25.166,32	0,00	0,00	29.776,92
FAEC SIA - FISIOTERAPIA FMS	0,00	0,00	0,00	0,00	0,00	0,00	0,00
FAEC SIA - TERAPIA E PSICOTERAPIA FMS	0,00	0,00	0,00	0,00	0,00	0,00	0,00
FAEC SIA - TRIAGEM NEO-NATAL FMS	0,00	0,00	0,00	0,00	0,00	0,00	0,00
FAEC-MAMOGRAFIA PARA RASTREAMENTO FMS	10.395,00	0,00	3.870,00	3.915,00	9.315,00	0,00	5.963,33
FAEC-POLITICA NACIONAL DE CIRURGIAS ELET FMS	0,00	0,00	0,00	0,00	0,00	0,00	62.158,55
TRANSF. DE RECURSOS DO FNAS-PAC FMAS	0,00	0,00	0,00	0,00	0,00	0,00	0,00
TRANSF. DE RECURSOS DO FNAS-API FMAS	4.831,20	4.831,20	4.831,20	4.831,20	4.831,20	4.831,20	4.831,20
TRANSF. DE RECURSOS DO FNAS-PPD FMAS	0,00	0,00	0,00	0,00	0,00	0,00	0,00
TRANSF. DE RECURSOS DO FNAS-PAJ FMAS	0,00	0,00	0,00	0,00	0,00	0,00	0,00
TRANSF. DE RECURSOS DO FNAS-PETI FMAS	12.000,00	6.000,00	6.000,00	6.000,00	6.000,00	6.000,00	6.000,00
TRANSF. DE RECURSOS DO FNAS-BPC FMAS	0,00	0,00	0,00	0,00	0,00	0,00	0,00
TRANSF. REC. INDICE GESTAO DESCENTRALIZA FMAS	14.689,90	0,00	26.779,20	13.389,60	13.389,60	0,00	13.389,60





Relatório Resumido da Execução Orçamentária  
**Demonstrativo da Receita Corrente Líquida**  
 Orçamentos Fiscal e Seguridade Social  
 Janeiro/2011 a Dezembro/2011

LRF. Art. 53 inciso I - Anexo III

R\$ Unidades

## E S P E C I F I C A C A O

	Jan/11	Fev/11	Mar/11	Abr/11	Mai/11	Jun/11	Jul/11
<b>RECEITA DA DIVIDA ATIVA</b>	<b>0,00</b>	<b>0,00</b>	<b>0,00</b>	<b>0,00</b>	<b>0,00</b>	<b>50,00</b>	<b>0,00</b>
RECEITA DA DIVIDA ATIVA TRIBUTARIA							
PRE	0,00	0,00	0,00	0,00	0,00	0,00	0,00
RECEITA DA DIVIDA ATIVA NAO TRIBUTARIA							
PRE	0,00	0,00	0,00	0,00	0,00	50,00	0,00
<b>RECEITAS DIVERSAS</b>	<b>7.407,29</b>	<b>10.840,47</b>	<b>15.291,39</b>	<b>19.753,09</b>	<b>23.632,86</b>	<b>26.844,95</b>	<b>38.791,82</b>
OUTRAS RECEITAS (CORRENTES)							
PRE	7.407,29	10.840,47	15.291,39	19.753,09	23.632,86	26.844,95	38.791,82
<b>DEDUCOES DE RECEITAS</b>	<b>410.016,32</b>	<b>499.826,60</b>	<b>371.136,37</b>	<b>406.333,04</b>	<b>447.129,14</b>	<b>406.584,99</b>	<b>371.272,74</b>
<b>DEDUCAO DE TRANSFERENCIAS CORRENTES</b>	<b>410.016,32</b>	<b>499.826,60</b>	<b>371.136,37</b>	<b>406.333,04</b>	<b>447.129,14</b>	<b>406.584,99</b>	<b>371.272,74</b>
<b>DEDUCAO DE TRANSFERENCIAS INTRAGOVERNAMENTAIS</b>	<b>410.016,32</b>	<b>499.826,60</b>	<b>371.136,37</b>	<b>406.333,04</b>	<b>447.129,14</b>	<b>406.584,99</b>	<b>371.272,74</b>
DEDUCAO FPM							
PRE	348.056,46	374.979,81	244.794,44	324.474,25	372.428,53	336.143,00	285.948,69
DEDUTORA ITR							
PRE	161,72	10,42	27,68	21,02	11,13	17,93	293,68
DEDUCAO FUNDEB - ICMS-DESONERA							
PRE	396,29	396,29	396,29	396,29	396,29	396,29	396,29
DEDUCAO FUNDEB - ICMS							
PRE	47.465,67	70.559,04	104.132,47	63.933,91	66.436,22	64.742,70	79.261,50
DEDUÇÃO DO FUNDEB IPVA							
PRE	13.466,87	53.439,57	21.461,22	17.069,52	7.487,79	4.876,94	4.971,49
DEDUCAO FUNDEB- IPI EXP							
PRE	469,31	441,47	324,27	438,05	369,18	408,13	401,09
<b>RECEITA CORRENTE LIQUIDA = (I-II)</b>	<b>5.165.054,36</b>	<b>5.587.092,49</b>	<b>5.346.912,81</b>	<b>5.548.330,48</b>	<b>5.288.822,51</b>	<b>5.510.591,26</b>	<b>5.110.923,61</b>

*Guilherme Landim*

**Gestor** GUILHERME SAMPAIO LANDIM  
**C.P.F.** 007.626.063-12

*Leonardo Jose Macedo*

**Contador** LEONARDO JOSE MACEDO  
**C.P.F.**

*Jose Norberto Alves Tavares*

**Cont.Int.** JOSE NORBERTO ALVES TAVARES  
**C.P.F.** 111.663.043-53

## BREJO SANTO

Continuação

Relatório Resumido da Execução Orçamentária  
**Demonstrativo da Receita Corrente Líquida**  
 Orçamentos Fiscal e Seguridade Social  
 Janeiro/2011 a Dezembro/2011

LRF. Art. 53 inciso I - Anexo III

R\$ Unidades

ESPECIFICACAO	Ago/11	Set/11	Out/11	Nov/11	Dez/11	Arrecadação nos 12 Meses	Previsão atualizada 2011
<b>RECEITAS CORRENTES</b>	<b>5.721.518,40</b>	<b>4.571.607,38</b>	<b>5.380.555,75</b>	<b>5.904.456,25</b>	<b>8.666.616,31</b>	<b>70.714.780,81</b>	<b>77.184.856,00</b>
<b>RECEITA TRIBUTARIA</b>	<b>298.232,76</b>	<b>239.378,91</b>	<b>299.988,50</b>	<b>206.997,83</b>	<b>1.258.576,95</b>	<b>4.413.492,65</b>	<b>4.630.000,00</b>
<b>IMPOSTOS</b>	<b>186.863,81</b>	<b>134.508,75</b>	<b>204.158,04</b>	<b>104.271,91</b>	<b>1.151.042,61</b>	<b>3.117.818,71</b>	<b>3.900.000,00</b>
IMP. S/ A PROPRIEDADE PREDIAL TERRITORIA PRE	390,96	179,87	568,00	4.454,43	38.650,37	70.921,70	200.000,00
IMPOSTO DE RENDA RETIDO NAS FONTES SOBRE PRE	37.362,46	34.103,78	35.586,84	21.819,77	575.823,56	861.891,33	800.000,00
IMPOSTO DE RENDA RETIDO NAS FONTES SOBRE PRE	3.456,93	0,00	6.456,93	0,00	0,00	32.334,68	800.000,00
IMPOSTO S/ TRANSMISSAO INTER VIVOS DE BE PRE	3.390,00	2.156,00	6.615,00	2.235,00	11.312,00	42.045,73	100.000,00
IMPOSTO SOBRE SERVICOS DE QUALQUER NATUR PRE	142.263,46	98.069,10	154.931,27	75.762,71	525.256,68	2.110.625,27	2.000.000,00
<b>TAXAS</b>	<b>111.368,95</b>	<b>104.870,16</b>	<b>95.830,46</b>	<b>102.725,92</b>	<b>107.534,34</b>	<b>1.295.673,94</b>	<b>730.000,00</b>
TAXA DE FISCALIZACAO DE VIGILANCIA SANIT PRE	32,00	0,00	32,49	0,00	120,00	2.664,87	50.000,00
OUTRAS TAXAS PELO EXERCICIO DO PODER DE PRE	13.617,59	6.956,46	10.113,27	7.933,52	8.764,93	130.982,77	80.000,00
TAXAS PELO FORNECIMENTO DE AGUA - SAAEBS SAAEBS	92.286,76	95.029,10	81.469,30	91.963,90	92.999,71	1.097.808,20	500.000,00
TAXAS PRESTACAO SERVICOS DIVERSAS PRE	5.432,60	2.884,60	4.215,40	2.828,50	5.649,70	64.218,10	100.000,00
<b>RECEITAS DE CONTRIBUICOES</b>	<b>0,00</b>	<b>0,00</b>	<b>0,00</b>	<b>0,00</b>	<b>61.371,77</b>	<b>132.299,74</b>	<b>500.000,00</b>
<b>CONTRIBUICAO PARA CUSTEIO DE SERVICOS DE ILUMINACA</b>	<b>0,00</b>	<b>0,00</b>	<b>0,00</b>	<b>0,00</b>	<b>61.371,77</b>	<b>132.299,74</b>	<b>500.000,00</b>
CONTRIBUICAO PARA CUSTEIO DE SERVICOS DE PRE	0,00	0,00	0,00	0,00	61.371,77	132.299,74	500.000,00
<b>RECEITA PATRIMONIAL</b>	<b>79.061,01</b>	<b>65.234,26</b>	<b>57.255,44</b>	<b>86.561,08</b>	<b>58.618,69</b>	<b>832.941,20</b>	<b>780.000,00</b>
<b>RECEITAS DE VALORES MOBILIARIOS</b>	<b>79.061,01</b>	<b>65.234,26</b>	<b>57.255,44</b>	<b>49.062,14</b>	<b>58.618,69</b>	<b>795.038,26</b>	<b>680.000,00</b>
RENDIMENTOS DE APLICACAO DE RECURSOS PRÓ PRE	2.448,78	509,20	227,16	281,00	376,28	11.754,41	50.000,00
RECEITA REMUNERACAO DEPOSITOS BANC.DE RE PRE	0,00	0,00	0,00	0,00	0,00	0,00	50.000,00
RECEITA DE REMUNERACAO OUTROS DEPOSITOS PRE	0,00	0,00	0,00	0,00	0,00	0,00	50.000,00
RECEITA DE REMUNERACAO OUTROS DEPOSITOS FME	23.074,58	0,00	0,00	15.313,88	4.012,92	44.645,53	50.000,00
RENDIMENTOS DE APLICACAO DE RECURSOS VIN PRE	43.855,87	33.380,29	27.383,57	25.473,63	30.122,06	481.621,27	80.000,00
RENDIMENTOS DE APLICACAO DE RECURSOS VIN FME	861,56	22.558,63	17.116,59	0,00	11.079,43	161.597,79	80.000,00
RENDIMENTOS DE APLICACAO DE RECURSOS VIN FMS	5.222,27	5.127,49	9.324,68	5.126,22	8.926,93	56.442,17	80.000,00





## BREJO SANTO

Continuação

Relatório Resumido da Execução Orçamentária  
**Demonstrativo da Receita Corrente Líquida**  
 Orçamentos Fiscal e Seguridade Social  
 Janeiro/2011 a Dezembro/2011

LRF. Art. 53 inciso I - Anexo III

R\$ Unidades

E S P E C I F I C A C A O		Ago/11	Set/11	Out/11	Nov/11	Dez/11	Arrecadação nos 12 Meses	Previsão atualizada 2011
TRANSF. DE RECURSOS DO FNAS-PETI	FMAS	6.000,00	6.000,00	6.000,00	6.000,00	6.000,00	78.000,00	300.000,00
TRANSF. DE RECURSOS DO FNAS-BPC	FMAS	0,00	0,00	0,00	0,00	0,00	0,00	250.000,00
TRANSF. REC. INDICE GESTAO DESCENTRALIZA	FMAS	13.389,60	13.668,55	13.668,55	41.005,65	13.668,55	177.038,80	150.000,00
TRANSF. DE RECURSOS DO FNAS - PRO-JOVEM	FMAS	1.256,25	37.687,50	18.843,75	18.843,75	18.843,75	244.968,75	250.000,00
TRANSF. DE RECURSOS DO FNAS-C.R.E.A.S	FMAS	1.256,64	5.756,64	10.256,64	1.256,64	10.256,64	70.336,32	300.000,00
TRANSF. DE RECURSOS DO FNAS-C.R.A.S.	FMAS	27.500,00	17.500,00	17.500,00	15.300,00	19.700,00	237.600,00	300.000,00
TRANSF. DE RECURSOS DO FNDE-PNAE	FME	69.168,00	69.168,00	69.168,00	69.168,00	69.168,00	691.680,00	800.000,00
TRANSF. DE RECURSOS DO FNDE-PDDE	FME	0,00	0,00	4.406,10	0,00	0,00	4.406,10	250.000,00
TRANSF. DE RECURSOS DO FNDE-PNTE	FME	51.679,57	136.128,09	51.679,57	51.679,57	167.730,88	953.554,54	1.000.000,00
TRANSF. DE RECURSOS DO FNDE-PNSE	FME	55.600,05	57.104,48	64.713,60	57.580,04	57.793,42	695.466,07	400.000,00
TRANSF. DE RECURSOS DO FNDE-RECOMEÇO	FME	0,00	0,00	0,00	0,00	0,00	0,00	250.000,00
TRANSF. DE RECURSOS FNDE/PNAC	FME	0,00	0,00	0,00	0,00	0,00	0,00	500.000,00
TRANSFERÊNCIAS DE CONVÊNIOS COM A UNIÃO/	FME	37.470,00	0,00	0,00	0,00	0,00	264.416,41	1.000.000,00
OUTRAS TRANSFERENCIAS DA UNIAO	PRE	0,00	0,00	0,00	0,00	0,00	0,00	250.000,00
OUTRAS TRANSFERENCIAS DA UNIAO	FMS	0,00	0,00	0,00	0,00	0,00	0,00	250.000,00
TRANSF. FINANCEIRA - L.C. N. 87/96	PRE	1.981,49	1.981,49	1.981,49	1.981,49	1.981,49	23.777,88	300.000,00
DEMAIS TRANSFERENCIAS DA UNIAO	PRE	39,00	23,40	3.167,25	3.188,05	3.292,05	210.564,28	5.198.231,00
TRANSF DA COMPENSACAO FINANCEIRA	PRE	0,00	0,00	0,00	0,00	0,00	0,00	500.000,00
COTA-PARTE DO FUNDO ESPECIAL DO 75/96	PRE	21.837,22	21.689,99	21.384,95	23.201,78	23.700,59	252.043,95	121.400,00
OUTRAS TRANSFERÊNCIAS DECORRENTES DE COM	PRE	0,00	0,00	0,00	0,00	0,00	0,00	250.000,00
TRANSF. PISO DE ATENCAO BASICA (PAB FIXO	FMS	86.619,92	136.061,76	86.619,92	86.619,92	86.619,92	854.952,44	800.000,00
TRANSF. CENTRO DE ESPECIALIDADES ODONTOL	FMS	30.800,00	15.400,00	15.400,00	0,00	15.400,00	191.400,00	500.000,00
TRANSF. PROGRAMA SAUDE DA FAMILIA	FMS	93.800,00	93.800,00	98.000,00	93.800,00	93.800,00	1.099.000,00	4.000.000,00
TRANSF. AGENTE COMUNITARIO DE SAUDE	FMS	66.000,00	66.000,00	69.168,00	66.000,00	132.000,00	983.523,00	585.000,00
TRANSF. PROGRAMA SAUDE BUCAL	FMS	31.500,00	33.600,00	35.000,00	33.600,00	33.600,00	377.100,00	300.000,00
COMPENSAÇÃO DE ESPECIFICIDADES REGIONAIS	FMS	13.246,06	13.246,06	13.246,06	0,00	26.492,12	184.992,62	200.000,00

## BREJO SANTO

Continuação

Relatório Resumido da Execução Orçamentária  
**Demonstrativo da Receita Corrente Líquida**  
 Orçamentos Fiscal e Seguridade Social  
 Janeiro/2011 a Dezembro/2011

LRF. Art. 53 inciso I - Anexo III

R\$ Unidades

ESPECIFICACAO	Ago/11	Set/11	Out/11	Nov/11	Dez/11	Arrecadação nos 12 Meses	Previsão atualizada 2011
NUCLEO DE APOIO A SAUDE DA FAMILIA - NAS							
FMS	20.000,00	20.000,00	20.000,00	20.000,00	20.000,00	260.000,00	300.000,00
TRANSF. TETO FINANCEIRO MEDIA E ALTA COM							
FMS	667.288,25	667.288,25	704.904,75	686.096,50	686.096,50	8.069.591,96	4.500.000,00
OUTROS PROG. TRANF. FINANCEIRAS FUNDO A							
FMS	0,00	0,00	0,00	17.775,00	43.905,84	61.745,96	325.650,00
OUTROS PROG. TRANF. FINANCEIRO FUNDO A F							
FMS	0,00	0,00	18.348,00	0,00	24.434,00	154.621,80	145.875,00
TRANSF. VIF. EPID. E AMBIENTAL DE SAUDE							
FMS	0,00	0,00	0,00	47.389,12	0,00	50.110,72	118.200,00
TRANSF. VIG. EPID. CAMP. VACINACAO POLIO							
FMS	0,00	0,00	0,00	0,00	0,00	0,00	80.000,00
TRANSF. VIG. EPID. CAMP. VACINACAO ANTI							
FMS	0,00	0,00	0,00	0,00	0,00	0,00	80.000,00
TRANSF. VIG. EPID. CAMP. VACINACAO IDOSO							
FMS	0,00	0,00	0,00	0,00	0,00	0,00	80.000,00
TRANSF. VIG. EPID. TETO FINANC. VIGILANC							
FMS	0,00	0,00	0,00	0,00	0,00	0,00	80.000,00
TRANSF. ACOES BASICAS DE VIGILANCIA SANI							
FMS	0,00	0,00	0,00	0,00	7.813,04	7.813,04	80.000,00
TRANSF. PISO ESTRATEGICO RISCO VIG. SANI							
FMS	0,00	0,00	0,00	0,00	0,00	15.626,08	80.000,00
TRANSF. RISCO VIG. SANIT. - SERVICO							
FMS	0,00	0,00	0,00	0,00	0,00	0,00	80.000,00
TRANSFERENCIA VIG - TAXA DE FISCALIZACAO							
FMS	0,00	0,00	0,00	0,00	0,00	0,00	80.000,00
TRANSF. MEDIA, ALTA COMPL. VIG. SANITARI							
FMS	0,00	0,00	0,00	0,00	0,00	0,00	80.000,00
ASSISTENCIA FARMACEUTICA							
FMS	0,00	0,00	0,00	0,00	0,00	16,06	80.000,00
ASSISTENCIA FARMACEUTICA HIP. E DIABETES							
FMS	0,00	0,00	0,00	0,00	0,00	0,00	80.000,00
ASSISTENCIA FARMACEUTICA BASICA							
FMS	0,00	0,00	0,00	0,00	0,00	0,00	80.000,00
TRANSF. FARMACIA POPULAR BRASIL							
FMS	10.000,00	20.000,00	0,00	10.000,00	20.000,00	130.000,00	120.000,00
COTA-PARTE DO ICMS							
PRE	568.154,18	417.232,14	274.745,67	609.502,58	446.109,39	4.798.401,28	10.000.000,00
COTA-PARTE DO IPVA							
PRE	47.233,08	21.463,84	12.958,48	16.157,69	15.360,23	727.040,11	300.000,00
COTA-PARTE DO I.P.I.							
PRE	2.012,43	1.865,58	2.635,43	2.471,78	2.796,06	26.038,76	50.000,00
OUTRAS TRANSFERÊNCIAS DOS ESTADOS							
FMS	169.086,76	97.736,00	73.302,00	0,00	0,00	513.192,22	1.000.000,00
TRANSFERÊNCIAS DE CONVÊNIO COM O ESTADO							
PRE	0,00	0,00	0,00	0,00	0,00	0,00	110.500,00
OUTRAS TRANSFERÊNCIAS DOS ESTADOS							
PRE	344,84	0,00	162.573,67	383,11	122.118,69	346.798,48	1.500.000,00
FPM-FUNDEB							
FME	1.628.181,91	1.064.952,55	1.468.650,92	1.957.496,30	2.295.992,36	21.158.600,33	14.000.000,00
<b>OUTRAS RECEITAS CORRENTES</b>	<b>63.085,36</b>	<b>44.018,47</b>	<b>56.587,79</b>	<b>24.357,58</b>	<b>40.018,65</b>	<b>939.276,77</b>	<b>980.000,00</b>

## BREJO SANTO

Continuação

Relatório Resumido da Execução Orçamentária  
**Demonstrativo da Receita Corrente Líquida**  
 Orçamentos Fiscal e Seguridade Social  
 Janeiro/2011 a Dezembro/2011

LRF. Art. 53 inciso I - Anexo III

R\$ Unidades

ESPECIFICAÇÃO	Ago/11	Set/11	Out/11	Nov/11	Dez/11	Arrecadação nos 12 Meses	Previsão atualizada 2011
<b>INDENIZACOES E RESTITUICOES</b>	<b>3.621,43</b>	<b>4.328,35</b>	<b>2.122,11</b>	<b>2.551,45</b>	<b>1.314,32</b>	<b>582.534,71</b>	<b>200.000,00</b>
INDENIZACOES E RESTITUICOES							
PRE	532,05	0,00	0,00	0,00	0,00	256.420,17	50.000,00
OUTRAS INDENIZACOES							
FMS	236,16	218,02	163,52	400,05	0,00	3.868,00	30.000,00
RESTITUICOES							
PRE	2.199,21	2.625,10	1.740,69	2.151,40	1.314,32	246.134,11	30.000,00
RESTITUICOES							
FME	545,00	817,50	0,00	0,00	0,00	29.812,79	30.000,00
RESTITUICOES							
FMAS	0,00	0,00	0,00	0,00	0,00	4.530,41	30.000,00
OUTRAS RESTITUICOES							
FMS	0,00	0,00	0,00	0,00	0,00	40.774,59	30.000,00
OUTRAS RESTITUIÇÕES							
SAAEBS	109,01	667,73	217,90	0,00	0,00	994,64	0,00
<b>RECEITA DA DIVIDA ATIVA</b>	<b>0,00</b>	<b>0,00</b>	<b>0,00</b>	<b>0,00</b>	<b>17.874,99</b>	<b>17.924,99</b>	<b>80.000,00</b>
RECEITA DA DIVIDA ATIVA TRIBUTARIA							
PRE	0,00	0,00	0,00	0,00	17.874,99	17.874,99	30.000,00
RECEITA DA DIVIDA ATIVA NAO TRIBUTARIA							
PRE	0,00	0,00	0,00	0,00	0,00	50,00	50.000,00
<b>RECEITAS DIVERSAS</b>	<b>59.463,93</b>	<b>39.690,12</b>	<b>54.465,68</b>	<b>21.806,13</b>	<b>20.829,34</b>	<b>338.817,07</b>	<b>700.000,00</b>
OUTRAS RECEITAS (CORRENTES)							
PRE	59.463,93	39.690,12	54.465,68	21.806,13	20.829,34	338.817,07	700.000,00
<b>DEDUCOES DE RECEITAS</b>	<b>418.841,31</b>	<b>324.413,62</b>	<b>368.739,84</b>	<b>453.081,73</b>	<b>473.112,48</b>	<b>4.950.488,18</b>	<b>-5.346.000,00</b>
<b>DEDUCAO DE TRANSFERENCIAS CORRENTES</b>	<b>418.841,31</b>	<b>324.413,62</b>	<b>368.739,84</b>	<b>453.081,73</b>	<b>473.112,48</b>	<b>4.950.488,18</b>	<b>-5.346.000,00</b>
<b>DEDUCAO DE TRANSFERENCIAS INTRAGOVERNAMENTAIS</b>	<b>418.841,31</b>	<b>324.413,62</b>	<b>368.739,84</b>	<b>453.081,73</b>	<b>473.112,48</b>	<b>4.950.488,18</b>	<b>-5.346.000,00</b>
DEDUCAO FPM							
PRE	294.961,20	235.476,86	309.517,68	326.968,66	379.810,00	3.833.559,58	-3.200.000,00
DEDUTORA ITR							
PRE	3,86	428,15	757,94	90,35	53,04	1.876,92	-16.000,00
DEDUCAO FUNDEB - ICMS-DESONERA							
PRE	396,29	396,29	396,29	396,29	396,29	4.755,48	-60.000,00
DEDUCAO FUNDEB - ICMS							
PRE	113.630,85	83.446,43	54.949,14	121.900,52	89.221,88	959.680,33	-2.000.000,00
DEDUÇÃO DO FUNDEB IPVA							
PRE	9.446,62	4.292,77	2.591,70	3.231,55	3.072,06	145.408,10	-60.000,00
DEDUCAO FUNDEB- IPI EXP							
PRE	402,49	373,12	527,09	494,36	559,21	5.207,77	-10.000,00
<b>RECEITA CORRENTE LIQUIDA = (I-II)</b>	<b>5.302.677,09</b>	<b>4.247.193,76</b>	<b>5.011.815,91</b>	<b>5.451.374,52</b>	<b>8.193.503,83</b>	<b>65.764.292,63</b>	<b>71.838.856,00</b>

Relatório Resumido da Execução Orçamentária  
**Demonstrativo da Receita Corrente Líquida**  
 Orçamentos Fiscal e Seguridade Social  
 Janeiro/2011 a Dezembro/2011

LRF. Art. 53 inciso I - Anexo III

R\$ Unidades

ESPECIFICACAO	Ago/11	Set/11	Out/11	Nov/11	Dez/11	Arrecadação	Previsão
						nos	atualizada
						12 Meses	2011

*Guilherme Landim*

-----  
**Gestor** GUILHERME SAMPAIO LANDIM

**C.P.F.** 007.626.063-12

*Leonardo Jose Macedo*

-----  
**Contador** LEONARDO JOSE MACEDO

**C.P.F.**

*Jose Norberto Alves Tavares*

-----  
**Cont.Int.** JOSE NORBERTO ALVES TAVARES

**C.P.F.** 111.663.043-53

**BREJO SANTO**

Relatório Resumido da Execução Orçamentária

**Balço Orçamentário - Receitas**

Orçamentos Fiscal e Seguridade Social

Janeiro/2011 a Dezembro/2011

LRF. Art. 52 inciso I, alíneas "a" e "b" do inciso II e parágraf. 1º - Anexo I

R\$ Unidades

RECEITAS	Previsão		Realizada no Bimestre		Realizada até o Bimestre		Saldo a Realizar (a-c)
	Inicial	Atualizada (a)	Valor (b)	(%) (b/a)	Valor (c)	(%) (c/a)	
<b>RECEITAS CORRENTES</b>	<b>77.184.856,00</b>	<b>77.184.856,00</b>	<b>14.571.072,56</b>	<b>7,65</b>	<b>70.714.780,81</b>	<b>91,62</b>	<b>6.470.075,19</b>
<b>RECEITA TRIBUTARIA</b>	<b>4.630.000,00</b>	<b>4.630.000,00</b>	<b>1.465.574,78</b>	<b>4,47</b>	<b>4.413.492,65</b>	<b>95,32</b>	<b>216.507,35</b>
<b>IMPOSTOS</b>	<b>3.900.000,00</b>	<b>3.900.000,00</b>	<b>1.255.314,52</b>	<b>2,67</b>	<b>3.117.818,71</b>	<b>79,94</b>	<b>782.181,29</b>
IMP. S/ A PROPRIEDADE PREDIAL TERRITORIA	PRE 200.000,00	200.000,00	43.104,80	19,35	70.921,70	35,46	129.078,30
IMPOSTO DE RENDA RETIDO NAS FONTES SOBRE	PRE 800.000,00	800.000,00	597.643,33	72,01	861.891,33	107,74	-61.891,33
IMPOSTO DE RENDA RETIDO NAS FONTES SOBRE	PRE 800.000,00	800.000,00	0,00	0,00	32.334,68	4,04	767.665,32
IMPOSTO S/ TRANSMISSAO INTER VIVOS DE BE	PRE 100.000,00	100.000,00	13.547,00	11,33	42.045,73	42,05	57.954,27
IMPOSTO SOBRE SERVICOS DE QUALQUER NATUR	PRE 2.000.000,00	2.000.000,00	601.019,39	26,30	2.110.625,27	105,53	-110.625,27
<b>TAXAS</b>	<b>730.000,00</b>	<b>730.000,00</b>	<b>210.260,26</b>	<b>14,07</b>	<b>1.295.673,94</b>	<b>177,49</b>	<b>-565.673,94</b>
TAXA DE FISCALIZACAO DE VIGILANCIA SANIT	PRE 50.000,00	50.000,00	120,00	0,24	2.664,87	5,33	47.335,13
OUTRAS TAXAS PELO EXERCICIO DO PODER DE	PRE 80.000,00	80.000,00	16.698,45	11,06	130.982,77	163,73	-50.982,77
TAXAS PELO FORNECIMENTO DE AGUA - SAAEBS	SAAEBS 500.000,00	500.000,00	184.963,61	18,78	1.097.808,20	219,56	-597.808,20
TAXAS PRESTACAO SERVICOS DIVERSAS	PRE 100.000,00	100.000,00	8.478,20	5,68	64.218,10	64,22	35.781,90
<b>RECEITAS DE CONTRIBUICOES</b>	<b>500.000,00</b>	<b>500.000,00</b>	<b>61.371,77</b>	<b>4,47</b>	<b>132.299,74</b>	<b>26,46</b>	<b>367.700,26</b>
<b>CONTRIBUICAO PARA CUSTEIO DE SERVIC</b>	<b>500.000,00</b>	<b>500.000,00</b>	<b>61.371,77</b>	<b>14,07</b>	<b>132.299,74</b>	<b>26,46</b>	<b>367.700,26</b>
CONTRIBUICAO PARA CUSTEIO DE SERVICOS DE	PRE 500.000,00	500.000,00	61.371,77	12,27	132.299,74	26,46	367.700,26
<b>RECEITA PATRIMONIAL</b>	<b>780.000,00</b>	<b>780.000,00</b>	<b>145.179,77</b>	<b>11,10</b>	<b>832.941,20</b>	<b>106,79</b>	<b>-52.941,20</b>
<b>RECEITAS DE VALORES MOBILIARIOS</b>	<b>680.000,00</b>	<b>680.000,00</b>	<b>107.680,83</b>	<b>7,22</b>	<b>795.038,26</b>	<b>116,92</b>	<b>-115.038,26</b>
RENDIMENTOS DE APLICACAO DE RECURSOS PRÓ	PRE 50.000,00	50.000,00	657,28	0,76	11.754,41	23,51	38.245,59
RECEITA REMUNERACAO DEPOSITOS BANC.DE RE	PRE 50.000,00	50.000,00	0,00	0,00	0,00	0,00	50.000,00
RECEITA DE REMUNERACAO OUTROS DEPOSITOS	FME 50.000,00	50.000,00	19.326,80	8,33	44.645,53	89,29	5.354,47
RECEITA DE REMUNERACAO OUTROS DEPOSITOS	PRE 50.000,00	50.000,00	0,00	0,00	0,00	0,00	50.000,00
RENDIMENTOS DE APLICACAO DE RECURSOS VIN	FME 80.000,00	80.000,00	11.079,43	13,85	161.597,79	202,00	-81.597,79
RENDIMENTOS DE APLICACAO DE RECURSOS VIN	FMS 80.000,00	80.000,00	14.053,15	11,22	56.442,17	70,55	23.557,83
RENDIMENTOS DE APLICACAO DE RECURSOS VIN	FMAS 80.000,00	80.000,00	6.410,61	4,89	34.781,11	43,48	45.218,89
RENDIMENTOS DE APLICACAO DE RECURSOS VIN	SAAEBS 80.000,00	80.000,00	557,87	0,27	3.801,31	4,75	76.198,69
RENDIMENTOS DE APLICACAO DE RECURSOS VIN	PRE 80.000,00	80.000,00	55.595,69	37,97	481.621,27	602,03	-401.621,27
REMUNERACAO DEPOSITO BANCARIO NAO VINCUL	PRE 80.000,00	80.000,00	0,00	0,00	394,67	0,49	79.605,33

**BREJO SANTO**

## Relatório Resumido da Execução Orçamentária

**Balço Orçamentário - Receitas**

## Orçamentos Fiscal e Seguridade Social

Janeiro/2011 a Dezembro/2011

LRF. Art. 52 inciso I, alíneas "a" e "b" do inciso II e parágraf. 1º - Anexo I

R\$ Unidades

RECEITAS	Previsão		Realizada no Bimestre		Realizada até o Bimestre		Saldo a Realizar (a-c)
	Inicial	Atualizada (a)	Valor (b)	(%) (b/a)	Valor (c)	(%) (c/a)	
<b>OUTRAS RECEITAS PATRIMONIAIS</b>	<b>100.000,00</b>	<b>100.000,00</b>	<b>37.498,94</b>	<b>37,50</b>	<b>37.902,94</b>	<b>37,90</b>	<b>62.097,06</b>
OUTRAS RECEITAS PATRIMONIAIS							
PRE	100.000,00	100.000,00	37.498,94	0,37	37.902,94	37,90	62.097,06
<b>RECEITA DE SERVICOS</b>	<b>500.000,00</b>	<b>500.000,00</b>	<b>0,00</b>	<b>11,10</b>	<b>0,00</b>	<b>106,79</b>	<b>500.000,00</b>
<b>RECEITA DE SERVICOS</b>	<b>500.000,00</b>	<b>500.000,00</b>	<b>0,00</b>	<b>37,50</b>	<b>0,00</b>	<b>37,90</b>	<b>500.000,00</b>
SERVICOS DE SAUDE							
SAAEBS	250.000,00	250.000,00	0,00	0,00	0,00	0,00	250.000,00
OUTROS SERVICOS							
SAAEBS	250.000,00	250.000,00	0,00	0,00	0,00	0,00	250.000,00
<b>TRANSFERENCIAS CORRENTES</b>	<b>69.794.856,00</b>	<b>69.794.856,00</b>	<b>12.834.570,01</b>	<b>8,00</b>	<b>64.396.770,45</b>	<b>92,27</b>	<b>5.398.085,55</b>
<b>TRANSFERENCIAS INTERGOVERNAMENTAIS</b>	<b>69.794.856,00</b>	<b>69.794.856,00</b>	<b>12.834.570,01</b>	<b>8,00</b>	<b>64.396.770,45</b>	<b>92,27</b>	<b>5.398.085,55</b>
COTA-PARTE DO F.P.M.							
PRE	16.000.000,00	16.000.000,00	3.553.489,27	12,09	19.187.395,08	,92	-3.187.395,08
COTA-PARTE FPM CF. ART. 159 I D							
PRE	0,00	0,00	831.259,93	0,00	831.259,93	0,00	-831.259,93
COTA-PARTE DO I.P.T.R.							
PRE	80.000,00	80.000,00	717,08	0,34	9.385,41	11,73	70.614,59
SIMPLES NACIONAL							
PRE	0,00	0,00	6.720,84	0,00	46.287,86	0,00	-46.287,86
C.I.D.E.							
PRE	100.000,00	100.000,00	0,00	0,00	108.586,93	108,59	-8.586,93
FAEC SIA - FISIOTERAPIA							
FMS	100.000,00	100.000,00	0,00	0,00	0,00	0,00	100.000,00
FAEC SIA - TERAPIA E PSICOTERAPIA							
FMS	150.000,00	150.000,00	0,00	0,00	0,00	0,00	150.000,00
FAEC SIA - TRIAGEM NEO-NATAL							
FMS	80.000,00	80.000,00	0,00	0,00	0,00	0,00	80.000,00
FAEC-MAMOGRAFIA PARA RASTREAMENTO							
FMS	100.000,00	100.000,00	13.050,00	6,99	63.068,33	63,07	36.931,67
FAEC-POLITICA NACIONAL DE CIRURGIAS ELET							
FMS	100.000,00	100.000,00	0,00	0,00	159.894,55	159,89	-59.894,55
TRANSF. DE RECURSOS DO FNAS-PAC							
FMAS	150.000,00	150.000,00	0,00	0,00	0,00	0,00	150.000,00
TRANSF. DE RECURSOS DO FNAS-API							
FMAS	100.000,00	100.000,00	9.662,40	4,88	57.974,40	57,97	42.025,60
TRANSF. DE RECURSOS DO FNAS-PPD							
FMAS	100.000,00	100.000,00	18.500,00	18,50	18.500,00	18,50	81.500,00
TRANSF. DE RECURSOS DO FNAS-PAJ							
FMAS	300.000,00	300.000,00	0,00	0,00	0,00	0,00	300.000,00
TRANSF. DE RECURSOS DO FNAS-PETI							
FMAS	300.000,00	300.000,00	12.000,00	2,02	78.000,00	26,00	222.000,00
TRANSF. DE RECURSOS DO FNAS-BPC							
FMAS	250.000,00	250.000,00	0,00	0,00	0,00	0,00	250.000,00
TRANSF. REC. INDICE GESTAO DESCENTRALIZA							
FMAS	150.000,00	150.000,00	54.674,20	9,39	177.038,80	18,03	-27.038,80
TRANSF. DE RECURSOS DO FNAS - PRO-JOVEM							
FMAS	250.000,00	250.000,00	37.687,50	7,61	244.968,75	97,99	5.031,25
TRANSF. DE RECURSOS DO FNAS-C.R.E.A.S							
FMAS	300.000,00	300.000,00	11.513,28	3,42	70.336,32	23,45	229.663,68

**BREJO SANTO**

Relatório Resumido da Execução Orçamentária

**Balço Orçamentário - Receitas**

Orçamentos Fiscal e Seguridade Social

Janeiro/2011 a Dezembro/2011

LRF. Art. 52 inciso I, alíneas "a" e "b" do inciso II e parágraf. 1º - Anexo I

R\$ Unidades

RECEITAS		Previsão	Previsão	Realizada no Bimestre	Realizada até o Bimestre			Saldo
		Inicial	Atualizada	Valor	(%)	Valor	(%)	a Realizar
			(a)	(b)	(b/a)	(c)	(c/a)	(a-c)
TRANSF. DE RECURSOS DO FNAS-C.R.A.S.	FMAS	300.000,00	300.000,00	35.000,00	6,62	237.600,00	79,20	62.400,00
TRANSF. DE RECURSOS DO FNDE-PNAE	FME	800.000,00	800.000,00	138.336,00	8,73	691.680,00	86,46	108.320,00
TRANSF. DE RECURSOS DO FNDE-PDDE	FME	250.000,00	250.000,00	0,00	0,00	4.406,10	1,76	245.593,90
TRANSF. DE RECURSOS DO FNDE-PNTE	FME	1.000.000,00	1.000.000,00	219.410,45	16,82	953.554,54	95,36	46.445,46
TRANSF. DE RECURSOS DO FNDE-PNSE	FME	400.000,00	400.000,00	115.373,46	14,59	695.466,07	173,87	-295.466,07
TRANSF. DE RECURSOS DO FNDE-RECOMEÇO	FME	250.000,00	250.000,00	0,00	0,00	0,00	0,00	250.000,00
TRANSF. DE RECURSOS FNDE/PNAC	FME	500.000,00	500.000,00	0,00	0,00	0,00	0,00	500.000,00
TRANSFERÊNCIAS DE CONVÊNIOS COM A UNIÃO/	FME	1.000.000,00	1.000.000,00	0,00	0,00	264.416,41	26,44	735.583,59
OUTRAS TRANSFERENCIAS DA UNIAO	PRE	250.000,00	250.000,00	0,00	0,00	0,00	0,00	250.000,00
OUTRAS TRANSFERENCIAS DA UNIAO	FMS	250.000,00	250.000,00	0,00	0,00	0,00	0,00	250.000,00
TRANSF. FINANCEIRA - L.C. N. 87/96	PRE	300.000,00	300.000,00	3.962,98	0,67	23.777,88	7,93	276.222,12
DEMAIS TRANSFERENCIAS DA UNIAO	PRE	5.198.231,00	5.198.231,00	6.480,10	0,06	210.564,28	4,05	4.987.666,72
TRANSF DA COMPENSACAO FINANCEIRA	PRE	500.000,00	500.000,00	0,00	0,00	0,00	0,00	500.000,00
COTA-PARTE DO FUNDO ESPECIAL DO 75/96	PRE	121.400,00	121.400,00	46.902,37	19,71	252.043,95	17,61	-130.643,95
OUTRAS TRANSFERÊNCIAS DECORRENTES DE COM	PRE	250.000,00	250.000,00	0,00	0,00	0,00	0,00	250.000,00
TRANSF. PISO DE ATENCAO BASICA (PAB FIXO	FMS	800.000,00	800.000,00	173.239,84	10,94	854.952,44	106,87	-54.952,44
TRANSF. CENTRO DE ESPECIALIDADES ODONTOL	FMS	500.000,00	500.000,00	15.400,00	3,08	191.400,00	38,28	308.600,00
TRANSF. PROGRAMA SAUDE DA FAMILIA	FMS	4.000.000,00	4.000.000,00	187.600,00	2,37	1.099.000,00	27,48	2.901.000,00
TRANSF. AGENTE COMUNITARIO DE SAUDE	FMS	585.000,00	585.000,00	198.000,00	22,68	983.523,00	168,12	-398.523,00
TRANSF. PROGRAMA SAUDE BUCAL	FMS	300.000,00	300.000,00	67.200,00	11,31	377.100,00	125,70	-77.100,00
COMPENSAÇÃO DE ESPECIFICIDADES REGIONAIS	FMS	200.000,00	200.000,00	26.492,12	13,25	184.992,62	92,50	15.007,38
NUCLEO DE APOIO A SAUDE DA FAMILIA - NAS	FMS	300.000,00	300.000,00	40.000,00	6,73	260.000,00	86,67	40.000,00
TRANSF. TETO FINANCEIRO MEDIA E ALTA COM	FMS	4.500.000,00	4.500.000,00	1.372.193,00	15,40	8.069.591,96	179,32	-3.569.591,96
OUTROS PROG. TRANF. FINANCEIRAS FUNDO A	FMS	325.650,00	325.650,00	61.680,84	13,54	61.745,96	18,96	263.904,04
OUTROS PROG. TRANF. FINANCEIRO FUNDO A F	FMS	145.875,00	145.875,00	24.434,00	16,75	154.621,80	106,00	-8.746,80
TRANSF. VIF. EPID. E AMBIENTAL DE SAUDE	FMS	118.200,00	118.200,00	47.389,12	0,40	50.110,72	42,39	68.089,28

**BREJO SANTO**

## Relatório Resumido da Execução Orçamentária

**Balço Orçamentário - Receitas**

## Orçamentos Fiscal e Seguridade Social

Janeiro/2011 a Dezembro/2011

LRF. Art. 52 inciso I, alíneas "a" e "b" do inciso II e parágraf. 1º - Anexo I

R\$ Unidades

RECEITAS		Previsão	Previsão	Realizada	no Bimestre	Realizada até o	Bimestre	Saldo
		Inicial	Atualizada	Valor	(%)	Valor	(%)	a Realizar
			(a)	(b)	(b/a)	(c)	(c/a)	(a-c)
TRANSF. VIG. EPID. CAMP. VACINACAO POLIO	FMS	80.000,00	80.000,00	0,00	0,00	0,00	0,00	80.000,00
TRANSF. VIG. EPID. CAMP. VACINACAO ANTI	FMS	80.000,00	80.000,00	0,00	0,00	0,00	0,00	80.000,00
TRANSF. VIG. EPID. CAMP. VACINACAO IDOSO	FMS	80.000,00	80.000,00	0,00	0,00	0,00	0,00	80.000,00
TRANSF. VIG. EPID. TETO FINANC. VIGILANC	FMS	80.000,00	80.000,00	0,00	0,00	0,00	0,00	80.000,00
TRANSF. ACOES BASICAS DE VIGILANCIA SANI	FMS	80.000,00	80.000,00	7.813,04	9,77	7.813,04	9,77	72.186,96
TRANSF. PISO ESTRATEGICO RISCO VIG. SANI	FMS	80.000,00	80.000,00	0,00	0,00	15.626,08	19,53	64.373,92
TRANSF. RISCO VIG. SANIT. - SERVICO	FMS	80.000,00	80.000,00	0,00	0,00	0,00	0,00	80.000,00
TRANSFERENCIA VIG - TAXA DE FISCALIZACAO	FMS	80.000,00	80.000,00	0,00	0,00	0,00	0,00	80.000,00
TRANSF. MEDIA, ALTA COMPL. VIG. SANITARI	FMS	80.000,00	80.000,00	0,00	0,00	0,00	0,00	80.000,00
ASSISTENCIA FARMACEUTICA	FMS	80.000,00	80.000,00	0,00	0,00	16,06	0,02	79.983,94
ASSISTENCIA FARMACEUTICA HIP. E DIABETES	FMS	80.000,00	80.000,00	0,00	0,00	0,00	0,00	80.000,00
ASSISTENCIA FARMACEUTICA BASICA	FMS	80.000,00	80.000,00	0,00	0,00	0,00	0,00	80.000,00
TRANSF. FARMACIA POPULAR BRASIL	FMS	120.000,00	120.000,00	30.000,00	16,75	130.000,00	08,33	-10.000,00
COTA-PARTE DO ICMS	PRE	10.000.000,00	10.000.000,00	1.055.611,97	4,52	4.798.401,28	47,98	5.201.598,72
COTA-PARTE DO IPVA	PRE	300.000,00	300.000,00	31.517,92	5,17	727.040,11	242,35	-427.040,11
COTA-PARTE DO I.P.I.	PRE	50.000,00	50.000,00	5.267,84	5,64	26.038,76	52,08	23.961,24
OUTRAS TRANSFERÊNCIAS DOS ESTADOS	FMS	1.000.000,00	1.000.000,00	0,00	0,00	513.192,22	51,32	486.807,78
TRANSFERÊNCIAS DE CONVÊNIOS COM O ESTADO	PRE	110.500,00	110.500,00	0,00	0,00	0,00	0,00	110.500,00
OUTRAS TRANSFERÊNCIAS DOS ESTADOS	PRE	1.500.000,00	1.500.000,00	122.501,80	8,14	346.798,48	23,12	1.153.201,52
FPM-FUNDEB	FME	14.000.000,00	14.000.000,00	4.253.488,66	16,54	21.158.600,33	151,13	-7.158.600,33
<b>OUTRAS RECEITAS CORRENTES</b>		<b>980.000,00</b>	<b>980.000,00</b>	<b>64.376,23</b>	<b>2,49</b>	<b>939.276,77</b>	<b>95,84</b>	<b>40.723,23</b>
<b>INDENIZACOES E RESTITUICOES</b>		<b>200.000,00</b>	<b>200.000,00</b>	<b>3.865,77</b>	<b>1,28</b>	<b>582.534,71</b>	<b>291,27</b>	<b>-382.534,71</b>
INDENIZACOES E RESTITUICOES	PRE	50.000,00	50.000,00	0,00	0,00	256.420,17	512,84	-206.420,17
OUTRAS INDENIZACOES	FMS	30.000,00	30.000,00	400,05	0,01	3.868,00	12,89	26.132,00
RESTITUICOES	FME	30.000,00	30.000,00	0,00	0,00	29.812,79	99,38	187,21
RESTITUICOES	FMAS	30.000,00	30.000,00	0,00	0,00	4.530,41	15,10	25.469,59



**BREJO SANTO**

Relatório Resumido da Execução Orçamentária

**Balço Orçamentário - Receitas**

Orçamentos Fiscal e Seguridade Social

Janeiro/2011 a Dezembro/2011

LRF. Art. 52 inciso I, alíneas "a" e "b" do inciso II e parágraf. 1º - Anexo I

R\$ Unidades

RECEITAS		Previsão	Previsão	Realizada no Bimestre		Realizada até o Bimestre		Saldo
		Inicial	Atualizada	Valor	(%)	Valor	(%)	a Realizar
			(a)	(b)	(b/a)	(c)	(c/a)	(a-c)
RESTITUICOES	PRE	30.000,00	30.000,00	3.465,72	4,45	246.134,11	820,45	-216.134,11
OUTRAS RESTITUICOES	FMS	30.000,00	30.000,00	0,00	0,00	40.774,59	135,92	-10.774,59
OUTRAS RESTITUIÇÕES	SAAEBS	0,00	0,00	0,00	0,00	994,64	0,00	-994,64
<b>RECEITA DA DIVIDA ATIVA</b>		<b>80.000,00</b>	<b>80.000,00</b>	<b>17.874,99</b>	<b>1,28</b>	<b>17.924,99</b>	<b>22,41</b>	<b>62.075,01</b>
RECEITA DA DIVIDA ATIVA TRIBUTARIA	PRE	30.000,00	30.000,00	17.874,99	59,58	17.874,99	59,58	12.125,01
RECEITA DA DIVIDA ATIVA NAO TRIBUTARIA	PRE	50.000,00	50.000,00	0,00	0,00	50,00	0,10	49.950,00
<b>RECEITAS DIVERSAS</b>		<b>700.000,00</b>	<b>700.000,00</b>	<b>42.635,47</b>	<b>3,12</b>	<b>338.817,07</b>	<b>48,40</b>	<b>361.182,93</b>
OUTRAS RECEITAS (CORRENTES)	PRE	700.000,00	700.000,00	42.635,47	3,01	338.817,07	48,40	361.182,93
<b>RECEITAS DE CAPITAL</b>		<b>21.992.144,00</b>	<b>21.992.144,00</b>	<b>2.677.405,27</b>	<b>0,01</b>	<b>5.057.809,25</b>	<b>23,00</b>	<b>16.934.334,75</b>
<b>OPERACOES DE CREDITO</b>		<b>0,00</b>	<b>0,00</b>	<b>747.600,00</b>	<b>2,49</b>	<b>747.600,00</b>	<b>95,84</b>	<b>-747.600,00</b>
<b>OPERACOES DE CREDITO INTERNAS</b>		<b>0,00</b>	<b>0,00</b>	<b>747.600,00</b>	<b>3,12</b>	<b>747.600,00</b>	<b>48,40</b>	<b>-747.600,00</b>
OPERACOES DE CREDITOS INTERNAS	FME	0,00	0,00	747.600,00	0,00	747.600,00	0,00	-747.600,00
<b>ALIENACOES DE BENS</b>		<b>800.000,00</b>	<b>800.000,00</b>	<b>0,00</b>	<b>2,49</b>	<b>0,00</b>	<b>95,84</b>	<b>800.000,00</b>
<b>ALIENACAO DE BENS MOVEIS</b>		<b>300.000,00</b>	<b>300.000,00</b>	<b>0,00</b>	<b>3,12</b>	<b>0,00</b>	<b>48,40</b>	<b>300.000,00</b>
ALIENACAO DE BENS MOVEIS	PRE	300.000,00	300.000,00	0,00	0,00	0,00	0,00	300.000,00
<b>ALIENACAO DE BENS IMOVEIS</b>		<b>500.000,00</b>	<b>500.000,00</b>	<b>0,00</b>	<b>3,12</b>	<b>0,00</b>	<b>48,40</b>	<b>500.000,00</b>
ALIENACAO DE BENS IMOVEIS	PRE	500.000,00	500.000,00	0,00	0,00	0,00	0,00	500.000,00
<b>TRANSFERENCIAS DE CAPITAL</b>		<b>20.392.144,00</b>	<b>20.392.144,00</b>	<b>1.925.097,22</b>	<b>2,49</b>	<b>4.292.899,51</b>	<b>21,05</b>	<b>16.099.244,49</b>
<b>TRANSFERENCIAS INTERGOVERNAMENTAIS</b>		<b>1.109.427,00</b>	<b>1.109.427,00</b>	<b>1.925.097,22</b>	<b>3,12</b>	<b>4.292.768,61</b>	<b>386,94</b>	<b>-3.183.341,61</b>
OUTRAS TRANSFERÊNCIAS DA UNIÃO	PRE	255.400,00	255.400,00	0,00	0,00	975.000,00	31,75	-719.600,00
OUTRAS TRANSFERENCIAS DA UNIAO	FMS	300.000,00	300.000,00	0,00	0,00	147.130,00	49,04	152.870,00
OUTRAS TRANSFERENCIAS DA UNIAO	FME	0,00	0,00	161.317,86	0,00	161.317,86	0,00	-161.317,86
OUTRAS TRANSFERENCIAS DOS ESTADOS	PRE	554.027,00	554.027,00	1.763.779,36	318,36	2.960.257,25	534,32	-2.406.230,25
OUTRAS TRANSF. DOS ESTADOS	SAAEBS	0,00	0,00	0,00	0,00	49.063,50	0,00	-49.063,50
<b>TRANSFERENCIAS DE CONVENIOS</b>		<b>19.282.717,00</b>	<b>19.282.717,00</b>	<b>0,00</b>	<b>3,12</b>	<b>130,90</b>	<b>0,00</b>	<b>19.282.586,10</b>
TRANSFERENCIAS DE CONVENIO DA UNIAO P/ O	PRE	255.050,00	255.050,00	0,00	0,00	0,00	0,00	255.050,00
TRANSF. CONV. UNIAO AÇAO SOCIAL	FMAS	250.000,00	250.000,00	0,00	0,00	0,00	0,00	250.000,00
TRANSF. CONV. UNIAO AÇAO SOCIAL	PRE	120.550,00	120.550,00	0,00	0,00	0,00	0,00	120.550,00
TRANSFERÊNCIAS DE CONVÊNIO DA UNIÃO DEST	PRE	1.278.900,00	1.278.900,00	0,00	0,00	130,90	0,01	1.278.769,10
OUTRAS TRANSFERENCIAS DE CONVENIO DA UNI	PRE	16.263.017,00	16.263.017,00	0,00	0,00	0,00	0,00	16.263.017,00

## BREJO SANTO

Relatório Resumido da Execução Orçamentária

**Balço Orçamentário - Receitas**

Orçamentos Fiscal e Seguridade Social

Janeiro/2011 a Dezembro/2011

LRF. Art. 52 inciso I, alíneas "a" e "b" do inciso II e parágraf. 1º - Anexo I

R\$ Unidades

RECEITAS		Previsão	Previsão	Realizada	no Bimestre	Realizada até o	Bimestre	Saldo
		Inicial	Atualizada	Valor	(%)	Valor	(%)	a Realizar
			(a)	(b)	(b/a)	(c)	(c/a)	(a-c)
TRANSF. DE CONVENIO DOS ESTADOS P/ SIST	PRE	250.000,00	250.000,00	0,00	0,00	0,00	0,00	250.000,00
TRANSFERÊNCIAS DE CONVÊNIO DOS ESTADOS D	PRE	240.200,00	240.200,00	0,00	0,00	0,00	0,00	240.200,00
OUTRAS TRANSFERÊNCIAS DE CONVENIO DOS ES	PRE	625.000,00	625.000,00	0,00	0,00	0,00	0,00	625.000,00
<b>OUTRAS RECEITAS DE CAPITAL</b>		<b>800.000,00</b>	<b>800.000,00</b>	<b>4.708,05</b>	<b>0,39</b>	<b>17.309,74</b>	<b>2,16</b>	<b>782.690,26</b>
<b>OUTRAS RECEITAS DE CAPITAL</b>		<b>800.000,00</b>	<b>800.000,00</b>	<b>4.708,05</b>	<b>0,39</b>	<b>17.309,74</b>	<b>2,16</b>	<b>782.690,26</b>
OUTRAS RECEITAS DE CAPITAL	PRE	800.000,00	800.000,00	4.708,05	0,21	17.309,74	2,16	782.690,26
<b>DEDUÇÕES DE RECEITAS</b>		<b>-5.346.000,00</b>	<b>-5.346.000,00</b>	<b>926.194,21</b>	<b>0,01</b>	<b>4.950.488,18</b>	<b>23,00</b>	<b>-10.296.488,18</b>
<b>DEDUÇÃO DE TRANSFERÊNCIAS CORRENTES</b>		<b>-5.346.000,00</b>	<b>-5.346.000,00</b>	<b>926.194,21</b>	<b>0,39</b>	<b>4.950.488,18</b>	<b>2,16</b>	<b>-10.296.488,18</b>
<b>DEDUÇÃO DE TRANSFERÊNCIAS INTRAGOVE</b>		<b>-5.346.000,00</b>	<b>-5.346.000,00</b>	<b>926.194,21</b>	<b>0,39</b>	<b>4.950.488,18</b>	<b>2,16</b>	<b>-10.296.488,18</b>
DEDUÇÃO FPM	PRE	-3.200.000,00	-3.200.000,00	706.778,66	-11,97	3.833.559,58	-119,80	-7.033.559,58
DEDUTORA ITR	PRE	-16.000,00	-16.000,00	143,39	-0,34	1.876,92	-11,73	-17.876,92
DEDUÇÃO FUNDEB - ICMS-DESONERA	PRE	-60.000,00	-60.000,00	792,58	-0,67	4.755,48	-7,93	-64.755,48
DEDUÇÃO FUNDEB - ICMS	PRE	-2.000.000,00	-2.000.000,00	211.122,40	-4,52	959.680,33	-47,98	-2.959.680,33
DEDUÇÃO DO FUNDEB IPVA	PRE	-60.000,00	-60.000,00	6.303,61	-5,17	145.408,10	-242,35	-205.408,10
DEDUÇÃO FUNDEB- IPI EXP	PRE	-10.000,00	-10.000,00	1.053,57	-5,64	5.207,77	-52,08	-15.207,77
<b>SUBTOTAL DAS RECEITAS (I)</b>		<b>93.831.000,00</b>	<b>93.831.000,00</b>	<b>16.322.283,62</b>	<b>-0,81</b>	<b>70.822.101,88</b>	<b>22,01</b>	<b>13.107.921,76</b>
<b>SALDOS DE EXERCÍCIOS ANTERIORES (II)</b>						<b>0,00</b>		
<b>SUBTOTAL (III) = (I+II)</b>		<b>93.831.000,00</b>	<b>93.831.000,00</b>	<b>16.322.283,62</b>	<b>-0,81</b>	<b>70.822.101,88</b>	<b>22,01</b>	<b>13.107.921,76</b>
<b>DÉFICIT (IV)</b>						-		
<b>TOTAL (III + IV)</b>		<b>93.831.000,00</b>	<b>93.831.000,00</b>	<b>16.322.283,62</b>	<b>-0,81</b>	<b>70.822.101,88</b>	<b>22,01</b>	<b>13.107.921,76</b>

*Guilherme Landim*

**Gestor** GUILHERME SAMPAIO LANDIM  
C.P.F. 007.626.063-12

*Leonardo Jose Macedo*

**Contador** LEONARDO JOSE MACEDO  
C.P.F.

*Jose Norberto Alves Tavares*

**Cont.Int.** JOSE NORBERTO ALVES TAVARES  
C.P.F. 111.663.043-53

## BREJO SANTO

Continuação

## Relatório Resumido da Execução Orçamentária

**Balço Orçamentário - Despesas**

## Orçamentos Fiscal e Seguridade Social

Janeiro/2011 a Dezembro/2011

LRF. Art. 53 inciso II, alíneas "c" - Anexo II

R\$ Unidades

DESPESAS	Dotação Inicial (a)	Créditos Adicionais (b)	Dotação Atualizada (c=a+b)	Empenhada no Bimestre (d)	Empenhada até o Bimestre (e)	Liquidada no Bimestre (f)	Liquidada até o Bimestre (g)	% (h=g/c)	Saldo (i=c-e)
<b>DESPESAS CORRENTES</b>	<b>67.767.076,52</b>	<b>11.033.500,00</b>	<b>78.800.576,52</b>	<b>4.413.886,59</b>	<b>66.909.354,89</b>	<b>16.029.129,45</b>	<b>58.654.339,35</b>	<b>0,74</b>	<b>11.891.221,63</b>
<b>PESSOAL E ENCARGOS S</b>	<b>23.604.456,44</b>	<b>7.542.200,00</b>	<b>31.146.656,44</b>	<b>2.672.494,56</b>	<b>27.527.713,70</b>	<b>8.074.803,62</b>	<b>27.514.590,62</b>	<b>0,88</b>	<b>3.618.942,74</b>
<b>APLICAÇÕES DIRETAS</b>	<b>23.604.456,44</b>	<b>7.542.200,00</b>	<b>31.146.656,44</b>	<b>2.672.494,56</b>	<b>27.527.713,70</b>	<b>8.074.803,62</b>	<b>27.514.590,62</b>	<b>0,88</b>	<b>3.618.942,74</b>
APOSENTADORIAS E REFORMAS	30.000,00	0,00	30.000,00	-26.462,50	3.537,50	817,50	3.537,50	11,79	26.462,50
PENSÕES	60.000,00	0,00	60.000,00	23.209,25	43.209,25	30.290,50	43.209,25	72,02	16.790,75
CONTRATAÇÃO POR TEMPO DETERMINADO	100.000,00	194.000,00	294.000,00	32.440,14	242.440,14	50.686,28	242.440,14	82,46	51.559,86
CONTRAT. TEMPO DETERMINADO - SALARIO	221.965,00	-145.800,00	76.165,00	-47.147,84	2.852,16	0,00	2.852,16	3,74	73.312,84
CONTRAT. TEMPO DETERMINADO - OBR. PATR	576.800,00	-575.000,00	1.800,00	0,00	0,00	0,00	0,00	0,00	1.800,00
PESSOAL CONTRATO TEMPORARIO - PROFESSO	211.819,50	0,00	211.819,50	-18.160,61	192.751,08	0,00	192.751,08	91,00	19.068,42
PESSOAL CONTRATO TEMPORARIO - P. ADM.	3.005.788,65	247.000,00	3.252.788,65	-591.934,34	2.520.270,33	264.311,42	2.520.270,33	77,48	732.518,32
VENCIMENTOS E VANT. FIXAS PESSOAL CIVI	1.310.000,00	287.000,00	1.597.000,00	779.730,37	1.129.730,37	820.922,73	1.129.730,37	70,74	467.269,63
PESSOAL CIVIL - SAUDE	1.250.000,00	820.000,00	2.070.000,00	218.508,76	2.068.508,76	471.545,57	2.068.508,76	99,93	1.491,24
PESSOAL CIVIL - PSF	1.500.000,00	-1.303.000,00	197.000,00	0,00	0,00	0,00	0,00	0,00	197.000,00
PESSOA CIVIL - PROEJA	200.000,00	90.000,00	290.000,00	6.719,40	206.719,40	44.933,49	206.719,40	71,28	83.280,60
PESSOAL CIVIL - ENSINO FUNDAMENTAL	7.300.000,00	3.834.000,00	11.134.000,00	1.927.848,42	11.127.848,42	3.082.896,96	11.127.848,42	99,94	6.151,58
PESSOAL CIVIL - EDUCACAO GERAL	809.954,28	566.000,00	1.375.954,28	93.473,89	1.332.473,89	268.634,95	1.332.473,89	96,84	43.480,39
PESSOAL CIVIL - ADM GERAL	3.599.340,81	565.000,00	4.164.340,81	-621.608,67	3.172.071,78	861.376,07	3.172.752,23	76,19	992.269,03
OBRIGAÇÕES PATRONAIS	2.213.000,00	3.311.000,00	5.524.000,00	976.526,15	5.088.859,39	2.088.173,77	5.075.305,86	91,88	435.140,61
INSS SERVIDORES	620.267,70	-195.000,00	425.267,70	-79.956,06	270.543,94	65.342,73	270.293,94	63,56	154.723,76
DIARIAS CIVIL	60.000,00	0,00	60.000,00	0,00	1.892,19	0,00	1.892,19	3,15	58.107,81
SENTENÇAS JUDICIAIS	218.318,80	20.000,00	238.318,80	-691,80	112.658,89	24.871,65	112.658,89	47,27	125.659,91
DESPESAS DE EXERCÍCIOS ANTERIORES	139.134,20	-43.000,00	96.134,20	0,00	11.346,21	0,00	11.346,21	11,80	84.787,99
INDENIZAÇÕES E RESTITUIÇÕES TRABALHIST	178.067,50	-130.000,00	48.067,50	0,00	0,00	0,00	0,00	0,00	48.067,50
<b>JUROS E ENCARGOS DA</b>	<b>31.012,00</b>	<b>0,00</b>	<b>31.012,00</b>	<b>-108,49</b>	<b>6.895,51</b>	<b>1.036,65</b>	<b>6.895,51</b>	<b>0,22</b>	<b>24.116,49</b>
<b>APLICAÇÕES DIRETAS</b>	<b>31.012,00</b>	<b>0,00</b>	<b>31.012,00</b>	<b>-108,49</b>	<b>6.895,51</b>	<b>1.036,65</b>	<b>6.895,51</b>	<b>0,22</b>	<b>24.116,49</b>
JUROS SOBRE A DÍVIDA POR CONTRATO	24.008,00	0,00	24.008,00	0,00	0,00	0,00	0,00	0,00	24.008,00
OUTROS ENCARG. SOBRE A DÍV. POR CONTRA	7.004,00	0,00	7.004,00	-108,49	6.895,51	1.036,65	6.895,51	98,45	108,49
<b>OUTRAS DESPESAS CORR</b>	<b>44.131.608,08</b>	<b>3.491.300,00</b>	<b>47.622.908,08</b>	<b>1.741.500,52</b>	<b>39.374.745,68</b>	<b>7.953.289,18</b>	<b>31.132.853,22</b>	<b>0,65</b>	<b>8.248.162,40</b>
<b>TRANSF. A INST. PRIV</b>	<b>555.490,00</b>	<b>301.000,00</b>	<b>856.490,00</b>	<b>96.490,00</b>	<b>650.311,88</b>	<b>215.499,68</b>	<b>613.833,84</b>	<b>0,72</b>	<b>206.178,12</b>
SUBVENÇÕES SOCIAIS	555.490,00	301.000,00	856.490,00	96.490,00	650.311,88	215.499,68	613.833,84	71,67	206.178,12
<b>APLICAÇÕES DIRETAS</b>	<b>43.576.118,08</b>	<b>3.190.300,00</b>	<b>46.766.418,08</b>	<b>1.645.010,52</b>	<b>38.724.433,80</b>	<b>7.737.789,50</b>	<b>30.519.019,38</b>	<b>0,65</b>	<b>8.041.984,28</b>

## BREJO SANTO

Continuação

## Relatório Resumido da Execução Orçamentária

**Balanco Orçamentário - Despesas**

## Orçamentos Fiscal e Seguridade Social

Janeiro/2011 a Dezembro/2011

LRF. Art. 53 inciso II, alíneas "c" - Anexo II

R\$ Unidades

DESPESAS	Dotação	Créditos	Dotação	Empenhada	Empenhada	Liquidada	Liquidada	%	Saldo
	Inicial (a)	Adicionais (b)	Atualizada (c=a+b)	no Bimestre (d)	até o Bimestre (e)	no Bimestre (f)	até o Bimestre (g)		
OUTROS BENEFÍCIOS ASSISTENCIAIS	100.000,00	-80.000,00	20.000,00	0,00	0,00	0,00	0,00	0,00	20.000,00
INSS - PRESTACAO DE SERVICOS	5.819,50	0,00	5.819,50	-13,40	4.986,60	1.136,60	4.986,60	85,69	832,90
DIÁRIAS - CIVIL	436.728,60	230.000,00	666.728,60	67.460,45	367.534,06	67.775,38	367.534,06	55,12	299.194,54
MATERIAL DE CONSUMO	1.640.000,00	-410.000,00	1.230.000,00	21.481,64	496.951,51	80.250,18	276.629,07	22,49	733.048,49
MEDICAMENTOS	169.290,80	750.000,00	919.290,80	0,00	843.184,38	7.054,56	7.054,56	0,77	76.106,42
MATERIAL MEDICO, HOSPITALAR, ODONT	188.168,00	302.000,00	490.168,00	0,00	378.779,20	9.432,59	22.186,24	4,53	111.388,80
COMBUSTIVEIS, PECAS E LUBRIFICANTES	2.071.307,60	83.000,00	2.154.307,60	7.697,64	1.977.310,53	247.788,22	990.824,25	45,99	176.997,07
MATERIAL DE INFORMATICA	245.384,60	0,00	245.384,60	1.806,00	4.146,20	1.806,00	4.146,20	1,69	241.238,40
GENEROS ALIMENTICIOS	849.971,00	415.000,00	1.264.971,00	-64,68	1.133.807,92	142.076,36	773.105,91	61,12	131.163,08
MATERIAL DE EXPEDIENTES	434.809,30	-130.000,00	304.809,30	0,00	72.109,91	27.145,40	36.158,82	11,86	232.699,39
MATERIAIS GRAFICOS	262.482,50	-198.000,00	64.482,50	0,00	0,00	0,00	0,00	0,00	64.482,50
OUTROS MATERIAIS DE CONSUMO	2.251.493,97	-326.000,00	1.925.493,97	41.379,26	1.508.551,33	117.585,86	963.747,85	50,05	416.942,64
PREMIAÇÕES CULT.ART.CIENT.DESP.E OUTRA	47.998,00	220.000,00	267.998,00	253.707,43	258.149,53	3.423,43	7.865,53	2,93	9.848,47
MATERIAL, BENS OU SERV. DISTRIBUICAO G	265.604,80	155.000,00	420.604,80	20.715,00	241.125,40	22.715,00	203.045,40	48,27	179.479,40
PASSAGENS E DESPESAS COM LOCOMOÇÃO	212.234,30	20.000,00	232.234,30	14.829,80	28.854,58	14.829,80	28.854,58	12,42	203.379,72
SERVIÇOS DE CONSULTORIA	608.167,81	-94.000,00	514.167,81	0,00	322.180,00	82.650,00	313.180,00	60,91	191.987,81
OUTROS SERV. DE TERCEIROS PESSOA FÍSIC	4.577.000,00	-547.000,00	4.030.000,00	228.783,58	3.052.057,32	886.003,48	2.872.040,37	71,27	977.942,68
OUTROS SERV. TERC. P. FISICA	4.072.818,90	-222.000,00	3.850.818,90	174.293,93	3.225.777,18	738.845,22	3.058.570,91	79,43	625.041,72
SERV. TERC. P. FISICA - PSF	2.200.000,00	150.000,00	2.350.000,00	-36.008,67	2.287.490,33	578.341,33	2.152.473,33	91,59	62.509,67
SERV. TERC. P. F. - BOLSA	125.196,50	-86.000,00	39.196,50	0,00	0,00	0,00	0,00	0,00	39.196,50
SERV. TERC. P. F. - ADIANTAMENTO	146.723,50	0,00	146.723,50	0,00	0,00	0,00	0,00	0,00	146.723,50
SERV. TERC. P. FISICA - TRANSP. PASSAG	2.039.507,00	-1.890.000,00	149.507,00	12.266,00	43.868,00	14.261,00	43.868,00	29,34	105.639,00
SERV. TERC. - P.F. - TRANSP. MATERIAL	123.291,00	-118.000,00	5.291,00	0,00	0,00	0,00	0,00	0,00	5.291,00
OUTROS SERV. DE TERC. PESSOA JURÍDICA	845.000,00	460.000,00	1.305.000,00	421.859,93	987.621,67	472.334,17	779.367,81	59,72	317.378,33
MANUT. E CONSERVACAO DE MAQ. E EQUIPAM	63.561,30	10.000,00	73.561,30	0,00	12.100,00	2.200,00	11.000,00	14,95	61.461,30
O. S. TERC. P. J. - ENERGIA ELETRICA	580.394,70	80.000,00	660.394,70	-47.887,70	508.270,14	111.722,71	508.270,14	76,96	152.124,56
O. S. TERC. - P.J. AGUA E ESGOTO	67.774,00	270.000,00	337.774,00	0,00	315.216,21	0,00	315.216,21	93,32	22.557,79
OUT. SERV. P. J. COMUNICACAO EM GERAL	331.630,30	155.000,00	486.630,30	-238.451,45	192.805,20	14.003,33	121.889,94	25,05	293.825,10

## BREJO SANTO

Continuação

## Relatório Resumido da Execução Orçamentária

**Balanco Orçamentário - Despesas**

## Orçamentos Fiscal e Seguridade Social

Janeiro/2011 a Dezembro/2011

LRF. Art. 53 inciso II, alíneas "c" - Anexo II

R\$ Unidades

DESPESAS	Dotação Inicial (a)	Créditos Adicionais (b)	Dotação Atualizada (c=a+b)	Empenhada no Bimestre (d)	Empenhada até o Bimestre (e)	Liquidada no Bimestre (f)	Liquidada até o Bimestre (g)	% (h=g/c)	Saldo (i=c-e)
SERV. PROG. SAUDE DA FAMILIA	140.000,00	35.000,00	175.000,00	0,00	171.200,00	21.400,00	165.140,00	94,37	3.800,00
OUTROS SERV. TERC. - P. J. - OUTROS SE	17.424.258,70	3.766.500,00	21.190.758,70	665.678,10	19.567.210,32	4.038.927,58	15.770.113,68	74,42	1.623.548,38
CONTRIBUIÇÕES	6.025,50	0,00	6.025,50	0,00	0,00	0,00	0,00	0,00	6.025,50
AUXÍLIOS	5.150,00	0,00	5.150,00	0,00	0,00	0,00	0,00	0,00	5.150,00
SUBVENCOES SOCIAIS	76.426,00	0,00	76.426,00	0,00	35.000,00	0,00	35.000,00	45,80	41.426,00
OBRIGAÇÕES TRIBUTÁRIAS E CONTRIBUTIVAS	243.237,50	-135.000,00	108.237,50	0,00	0,00	0,00	0,00	0,00	108.237,50
SENTENÇAS JUDICIAIS	54.091,70	15.000,00	69.091,70	10.000,00	27.240,67	10.000,00	27.240,67	39,43	41.851,03
DESPESAS DE EXERCÍCIOS ANTERIORES	644.562,70	294.800,00	939.362,70	10.286,12	642.709,18	8.889,76	641.312,82	68,27	296.653,52
INDENIZAÇÕES E RESTITUIÇÕES	15.008,00	15.000,00	30.008,00	15.191,54	18.196,43	15.191,54	18.196,43	60,64	11.811,57
INDENIZAÇÕES E RESTITUIÇÕES TRABALHIST	5.000,00	0,00	5.000,00	0,00	0,00	0,00	0,00	0,00	5.000,00
<b>DESPESAS DE CAPITAL</b>	<b>25.130.169,73</b>	<b>-11.033.500,00</b>	<b>14.096.669,73</b>	<b>1.653.862,18</b>	<b>11.092.276,17</b>	<b>1.452.029,61</b>	<b>7.503.260,01</b>	<b>0,53</b>	<b>3.004.393,56</b>
<b>INVESTIMENTOS</b>	<b>24.401.913,98</b>	<b>-12.205.500,00</b>	<b>12.196.413,98</b>	<b>1.879.609,38</b>	<b>9.657.206,88</b>	<b>1.065.922,30</b>	<b>6.068.190,72</b>	<b>0,50</b>	<b>2.539.207,10</b>
<b>TRANSFERÊNCIAS - UNI</b>	<b>2.500.000,00</b>	<b>1.500.000,00</b>	<b>4.000.000,00</b>	<b>0,00</b>	<b>4.000.000,00</b>	<b>324.500,27</b>	<b>3.369.978,13</b>	<b>0,84</b>	<b>0,00</b>
OBRAS E INSTALAÇÕES	2.500.000,00	1.500.000,00	4.000.000,00	0,00	4.000.000,00	324.500,27	3.369.978,13	84,25	0,00
<b>APLICAÇÕES DIRETAS</b>	<b>21.901.913,98</b>	<b>-13.705.500,00</b>	<b>8.196.413,98</b>	<b>1.879.609,38</b>	<b>5.657.206,88</b>	<b>741.422,03</b>	<b>2.698.212,59</b>	<b>0,33</b>	<b>2.539.207,10</b>
OBRAS E INSTALAÇÕES	19.772.433,80	-13.476.500,00	6.295.933,80	1.753.491,78	4.581.444,54	467.410,53	2.187.164,94	34,74	1.714.489,26
EQUIPAMENTOS E MATERIAL PERMANENTE	2.118.356,18	-229.000,00	1.889.356,18	126.117,60	1.075.762,34	274.011,50	511.047,65	27,05	813.593,84
EQUIPAMENTOS DE INFORMATICA	4.738,00	0,00	4.738,00	0,00	0,00	0,00	0,00	0,00	4.738,00
OUTROS EQUIP. E MATERIAL PERMANENTE	6.386,00	0,00	6.386,00	0,00	0,00	0,00	0,00	0,00	6.386,00
<b>INVERSÕES FINANCEIRA</b>	<b>8.368,75</b>	<b>0,00</b>	<b>8.368,75</b>	<b>0,00</b>	<b>0,00</b>	<b>0,00</b>	<b>0,00</b>	<b>0,00</b>	<b>8.368,75</b>
<b>APLICAÇÕES DIRETAS</b>	<b>8.368,75</b>	<b>0,00</b>	<b>8.368,75</b>	<b>0,00</b>	<b>0,00</b>	<b>0,00</b>	<b>0,00</b>	<b>0,00</b>	<b>8.368,75</b>
CONCESSÃO DE EMPRÉSTIMOS E FINANCIAMEN	8.368,75	0,00	8.368,75	0,00	0,00	0,00	0,00	0,00	8.368,75
<b>AMORTIZAÇÃO DA DÍVID</b>	<b>719.887,00</b>	<b>1.172.000,00</b>	<b>1.891.887,00</b>	<b>-225.747,20</b>	<b>1.435.069,29</b>	<b>386.107,31</b>	<b>1.435.069,29</b>	<b>0,76</b>	<b>456.817,71</b>
<b>APLICAÇÕES DIRETAS</b>	<b>719.887,00</b>	<b>1.172.000,00</b>	<b>1.891.887,00</b>	<b>-225.747,20</b>	<b>1.435.069,29</b>	<b>386.107,31</b>	<b>1.435.069,29</b>	<b>0,76</b>	<b>456.817,71</b>
PRINCIPAL DA DÍVIDA CONTRATUAL RESGATA	719.887,00	1.172.000,00	1.891.887,00	-225.747,20	1.435.069,29	386.107,31	1.435.069,29	75,85	456.817,71
<b>RESERVA DE CONTINGÊN</b>	<b>933.753,75</b>	<b>0,00</b>	<b>933.753,75</b>	<b>0,00</b>	<b>0,00</b>	<b>0,00</b>	<b>0,00</b>	<b>0,00</b>	<b>933.753,75</b>
<b>RESERVA DE CONTINGÊN</b>	<b>933.753,75</b>	<b>0,00</b>	<b>933.753,75</b>	<b>0,00</b>	<b>0,00</b>	<b>0,00</b>	<b>0,00</b>	<b>0,00</b>	<b>933.753,75</b>
<b>RESERVA DE CONTINGÊN</b>	<b>933.753,75</b>	<b>0,00</b>	<b>933.753,75</b>	<b>0,00</b>	<b>0,00</b>	<b>0,00</b>	<b>0,00</b>	<b>0,00</b>	<b>933.753,75</b>
RESERVA DE CONTINGÊNCIA	933.753,75	0,00	933.753,75	0,00	0,00	0,00	0,00	0,00	933.753,75
<b>SUBTOTAL DAS DESPESAS(I)</b>	<b>93.831.000,00</b>	<b>0,00</b>	<b>93.831.000,00</b>	<b>6.067.748,77</b>	<b>78.001.631,06</b>	<b>17.481.159,06</b>	<b>66.157.599,36</b>	<b>0,71</b>	<b>78.001.631,06</b>
<b>SUPERÁVIT (II)</b>							<b>4.664.502,52</b>		
<b>TOTAL (I+II)</b>	<b>93.831.000,00</b>	<b>0,00</b>	<b>93.831.000,00</b>	<b>6.067.748,77</b>	<b>78.001.631,06</b>	<b>17.481.159,06</b>	<b>70.822.101,88</b>	<b>0,71</b>	<b>78.001.631,06</b>

## Relatório Resumido da Execução Orçamentária

**Balço Orçamentário - Despesas**

Orçamentos Fiscal e Seguridade Social

Janeiro/2011 a Dezembro/2011

LRF. Art. 53 inciso II, alíneas "c" - Anexo II

R\$ Unidades

DESPESAS	Dotação Inicial (a)	Créditos Adicionais (b)	Dotação Atualizada (c=a+b)	Empenhada no Bimestre (d)	Empenhada até o Bimestre (e)	Liquidada no Bimestre (f)	Liquidada até o Bimestre (g)	% (h=g/c)	Saldo (i=c-e)
----------	---------------------------	-------------------------------	----------------------------------	---------------------------------	------------------------------------	---------------------------------	------------------------------------	--------------	------------------

*Guilherme Landim*

-----  
**Gestor** GUILHERME SAMPAIO LANDIM

**C.P.F.** 007.626.063-12

*Leonardo José Macedo*

-----  
**Contador** LEONARDO JOSE MACEDO

**C.P.F.**

*Jose Norberto Alves Tavares*

-----  
**Cont.Int.** JOSE NORBERTO ALVES TAVARES

**C.P.F.** 111.663.043-53

Relatório Resumido da Execução Orçamentária  
**Demonstrativo da Execução das Despesas por Função/Subfunção**

## Orçamentos Fiscal e Seguridade Social

Janeiro a Dezembro de 2011/Bimestre Novembro-Dezembro

LRF. Art. 53 inciso II, alíneas "c" - Anexo II

R\$ Unidades

Descrição	Dotação Inicial	Dotação Atualizada (a)	Empenhada no Bimestre (b)	Empenhada até o Bimestre (c)	Liquidada no Bimestre (d)	Liquidada até o Bimestre (e)	% e/te	% e/a	Saldo (c-e)
01 LEGISLATIVA	2.250.000,00	2.250.000,00	1.521.802,40	1.521.802,40	1.518.299,90	1.518.299,90	99,77	67,48	728.197,60
01031 ACAO LEGISLATIVA	2.250.000,00	2.250.000,00	1.521.802,40	1.521.802,40	1.518.299,90	1.518.299,90	99,77	67,48	728.197,60
03 ESSENCIAL - JUSTICA	106.795,50	82.795,50	2.000,94	10.534,95	6.290,94	10.534,95	100,00	12,72	72.260,55
03091 DEFESA DA ORDEM JURIDICA	106.795,50	82.795,50	2.000,94	10.534,95	6.290,94	10.534,95	100,00	12,72	72.260,55
04 ADMINISTRACAO	11.817.757,15	13.433.757,15	-888.202,80	10.430.203,42	1.975.131,38	9.516.177,14	266,75	225,18	3.003.553,73
04121 PLANEJAMENTO E ORCAMENTO	38.779,50	38.779,50	0,00	0,00	0,00	0,00	0,00	0,00	38.779,50
04122 ADMINISTRACAO GERAL	10.500.077,45	11.899.077,45	-998.335,63	9.139.732,82	1.670.853,18	8.397.437,29	91,88	70,57	2.759.344,63
04123 ADMINISTRACAO FINANCEIRA	1.038.900,20	903.900,20	-8.835,49	724.444,43	172.043,31	589.563,86	81,38	65,22	179.455,77
04125 NORMALIZACAO E FISCALIZACAO	240.000,00	592.000,00	118.968,32	566.026,17	132.234,89	529.175,99	93,49	89,39	25.973,83
08 ASSISTENCIA SOCIAL	4.123.645,52	3.928.645,52	34.899,75	2.818.988,21	503.228,67	2.283.277,32	228,28	103,98	1.109.657,31
08241 ASSISTENCIA AO IDOSO	308.540,00	263.540,00	5.688,00	80.503,07	5.688,00	37.815,38	46,97	14,35	183.036,93
08242 ASSISTENCIA AO PORTADOR DE DEFICIENCIA	125.450,00	95.450,00	0,00	0,00	0,00	0,00	0,00	0,00	95.450,00
08243 ASSISTENCIA - CRIANCA E AO ADOLESCENTE	809.517,36	764.517,36	22.492,45	100.686,45	43.177,00	100.686,45	100,00	13,17	663.830,91
08244 ASSISTENCIA COMUNITARIA	2.880.138,16	2.805.138,16	6.719,30	2.637.798,69	454.363,67	2.144.775,49	81,31	76,46	167.339,47
09 PREVIDENCIA SOCIAL	50.000,00	50.000,00	-30.001,25	19.998,75	4.360,00	19.998,75	100,00	40,00	30.001,25
09272 PREVIDENCIA DO REGIME ESTATUTARIO	50.000,00	50.000,00	-30.001,25	19.998,75	4.360,00	19.998,75	100,00	40,00	30.001,25
10 SAUDE	26.839.707,40	26.797.707,40	506.685,54	22.139.600,53	3.656.925,03	16.947.809,11	324,72	189,51	4.658.106,87
10122 ADMINISTRACAO GERAL	1.195.045,60	1.100.045,60	9.071,30	485.076,94	86.684,20	347.357,84	71,61	31,58	614.968,66
10301 ATENCAO BASICA	8.685.256,30	8.112.256,30	195.439,03	6.601.770,73	1.603.959,19	6.361.721,49	96,36	78,42	1.510.485,57
10302 ASSISTENCIA HOSPITALAR E AMBULATORIAL	16.530.541,60	17.137.341,60	298.527,87	14.964.097,54	1.958.006,30	10.159.958,46	67,90	59,29	2.173.244,06
10304 VIGILANCIA SANITARIA	370.462,90	389.662,90	3.647,34	88.655,32	8.275,34	78.771,32	88,85	20,22	301.007,58
10305 VIGILANCIA EPIDEMIOLOGICA	58.401,00	58.401,00	0,00	0,00	0,00	0,00	0,00	0,00	58.401,00
11 TRABALHO	155.143,75	60.143,75	0,00	0,00	0,00	0,00	0,00	0,00	60.143,75
11333 EMPREGABILIDADE	155.143,75	60.143,75	0,00	0,00	0,00	0,00	0,00	0,00	60.143,75
12 EDUCACAO	22.330.277,88	29.647.277,88	4.211.097,01	28.004.428,78	7.584.985,67	25.233.112,96	188,11	165,51	1.642.849,10
12361 ENSINO FUNDAMENTAL	20.194.924,00	27.556.924,00	4.087.367,07	26.316.170,78	7.247.682,07	23.569.344,86	89,56	85,53	1.240.753,22
12364 ENSINO SUPERIOR	450.000,00	10.000,00	0,00	0,00	0,00	0,00	0,00	0,00	10.000,00
12365 EDUCACAO INFANTIL	1.685.353,88	2.080.353,88	123.729,94	1.688.258,00	337.303,60	1.663.768,10	98,55	79,98	392.095,88
13 CULTURA	990.591,10	1.815.591,10	169.985,00	1.336.114,38	481.791,00	985.583,38	273,36	82,26	479.476,72
13122 ADMINISTRACAO GERAL	162.160,50	162.160,50	-129.925,00	7.075,00	1.635,00	7.075,00	100,00	4,36	155.085,50

Relatório Resumido da Execução Orçamentária  
**Demonstrativo da Execução das Despesas por Função/Subfunção**

## Orçamentos Fiscal e Seguridade Social

Janeiro a Dezembro de 2011/Bimestre Novembro-Dezembro

LRF, Art. 53 inciso II, alíneas "c" - Anexo II

R\$ Unidades

Descrição	Dotação Inicial	Dotação Atualizada (a)	Empenhada no Bimestre (b)	Empenhada até o Bimestre (c)	Liquidada no Bimestre (d)	Liquidada até o Bimestre (e)	% e/te	% e/a	Saldo (c-e)
13391 PATRIMONIO HIST ARTISTICO E ARQUEOLOGICO	66.165,90	81.165,90	936,00	13.408,84	936,00	13.408,84	100,00	16,52	67.757,06
13392 DIFUSÃO CULTURAL	762.264,70	1.572.264,70	298.974,00	1.315.630,54	479.220,00	965.099,54	73,36	61,38	256.634,16
15 URBANISMO	5.723.936,60	2.020.936,60	295.259,68	1.587.453,50	122.819,17	828.599,88	97,48	75,94	433.483,10
15451 INFRA ESTRUTURA URBANA	3.890.000,00	757.000,00	139.964,96	644.100,76	0,00	195.875,05	30,41	25,88	112.899,24
15452 SERVICOS URBANOS	1.833.936,60	1.263.936,60	155.294,72	943.352,74	122.819,17	632.724,83	67,07	50,06	320.583,86
16 HABITACAO	1.082.400,00	82.400,00	15.508,76	15.756,26	15.508,76	15.756,26	100,00	19,12	66.643,74
16482 HABITACAO URBANA	1.082.400,00	82.400,00	15.508,76	15.756,26	15.508,76	15.756,26	100,00	19,12	66.643,74
17 SANEAMENTO	6.327.867,70	4.269.867,70	435.785,46	3.124.186,64	699.198,32	2.965.859,74	94,93	71,76	1.145.681,06
17453 TRANSPORTES COLETIVOS URBANOS	600.000,00	17.000,00	0,00	0,00	0,00	0,00	0,00	0,00	17.000,00
17511 SANEAMENTO BASICO RURAL	460.000,00	120.000,00	0,00	0,00	0,00	0,00	0,00	0,00	120.000,00
17512 SANEAMENTO BASICO URBANO	5.267.867,70	4.132.867,70	435.785,46	3.124.186,64	699.198,32	2.965.859,74	94,93	71,76	1.008.681,06
18 GESTCO AMBIENTAL	140.000,00	40.000,00	0,00	0,00	0,00	0,00	0,00	0,00	40.000,00
18544 RECURSOS HIDRICOS	140.000,00	40.000,00	0,00	0,00	0,00	0,00	0,00	0,00	40.000,00
20 AGRICULTURA	811.267,00	176.267,00	0,00	0,00	0,00	0,00	0,00	0,00	176.267,00
20601 PROMOCAO DA PRODUCAO VEGETAL	730.000,00	95.000,00	0,00	0,00	0,00	0,00	0,00	0,00	95.000,00
20602 PROMOCAO DA PRODUCAO ANIMAL	31.209,00	31.209,00	0,00	0,00	0,00	0,00	0,00	0,00	31.209,00
20607 IRRIGACAO	50.058,00	50.058,00	0,00	0,00	0,00	0,00	0,00	0,00	50.058,00
23 COMERCIO E SERVICOS	3.015.000,00	4.015.000,00	0,00	4.000.000,00	324.500,27	3.369.978,13	84,25	84,25	15.000,00
23691 PROMOCAO COMERCIAL	515.000,00	15.000,00	0,00	0,00	0,00	0,00	0,00	0,00	15.000,00
23695 TURISMO	2.500.000,00	4.000.000,00	0,00	4.000.000,00	324.500,27	3.369.978,13	84,25	84,25	0,00
25 ENERGIA	150.606,50	10.606,50	0,00	0,00	0,00	0,00	0,00	0,00	10.606,50
25752 ENERGIA ELETRICA	150.606,50	10.606,50	0,00	0,00	0,00	0,00	0,00	0,00	10.606,50
26 TRANSPORTE	2.873.000,00	953.000,00	0,00	687.562,56	173.802,02	667.920,66	97,14	73,97	265.437,44
26781 TRANSPORTE AEREO	600.000,00	50.000,00	0,00	0,00	0,00	0,00	0,00	0,00	50.000,00
26782 TRANSPORTE RODOVIARIO	2.273.000,00	903.000,00	0,00	687.562,56	173.802,02	667.920,66	97,14	73,97	215.437,44
27 DESPORTO E LAZER	3.409.302,65	1.296.302,65	18.783,97	863.035,88	27.173,97	352.726,38	40,87	28,19	433.266,77
27812 DESPORTO COMUNITARIO	3.059.302,65	1.251.302,65	18.783,97	863.035,88	27.173,97	352.726,38	40,87	28,19	388.266,77
27813 LAZER	350.000,00	45.000,00	0,00	0,00	0,00	0,00	0,00	0,00	45.000,00
28 ENCARGOS ESPECIAIS	699.947,50	1.471.947,50	-225.855,69	1.441.964,80	387.143,96	1.441.964,80	200,00	186,72	29.982,70
28843 SERVICO DA DIVIDA INTERNA	523.073,50	1.140.073,50	-265.046,59	1.159.947,93	327.996,10	1.159.947,93	100,00	101,74	-19.874,43



Relatório Resumido da Execução Orçamentária  
**Demonstrativo da Execução das Despesas por Função/Subfunção**

Orçamentos Fiscal e Seguridade Social

Janeiro a Dezembro de 2011/Bimestre Novembro-Dezembro

LRF. Art. 53 inciso II, alíneas "c" - Anexo II

R\$ Unidades

Descrição	Dotação Inicial	Dotação Atualizada (a)	Empenhada no Bimestre (b)	Empenhada até o Bimestre (c)	Liquidada no Bimestre (d)	Liquidada até o Bimestre (e)	% e/te	% e/a	Saldo (c-e)
28846 OUTROS ENCARGOS ESPECIAIS	176.874,00	331.874,00	39.190,90	282.016,87	59.147,86	282.016,87	100,00	84,98	49.857,13
99 RESERVA DE CONTINGENCIA	933.753,75	933.753,75	0,00	0,00	0,00	0,00	0,00	0,00	933.753,75
99999 RESERVA DE CONTINGENCIA	933.753,75	933.753,75	0,00	0,00	0,00	0,00	0,00	0,00	933.753,75
<b>Total :</b>	<b>93.831.000,00</b>	<b>93.336.000,0</b>	<b>6.067.748,77</b>	<b>78.001.631,06</b>	<b>17.481.159,06</b>	<b>66.157.599,36</b>	<b>84,82</b>	<b>70,88</b>	<b>15.334.368,94</b>

*Guilherme Landim*

-----  
**Gestor** GUILHERME SAMPAIO LANDIM

**C.P.F.** 007.626.063-12

*Leonardo José Macedo*

-----  
**Contador** LEONARDO JOSE MACEDO

**C.P.F.**

*Jose Norberto Alves Tavares*

-----  
**Cont.Int.** JOSE NORBERTO ALVES TAVARES

**C.P.F.** 111.663.043-53

Relatório Resumido da Execução Orçamentária  
**Demonstrativo da Execução das Despesas por Função/Subfunção**

## Orçamentos Fiscal e Seguridade Social

Janeiro a Dezembro de 2011/Bimestre Novembro-Dezembro

LRF. Art. 53 inciso II, alíneas "c" - Anexo II

R\$ Unidades

Descrição	Dotação Inicial	Dotação Atualizada (a)	Empenhada no Bimestre (b)	Empenhada até o Bimestre (c)	Liquidada no Bimestre (d)	Liquidada até o Bimestre (e)	% e/te	% e/a	Saldo (c-e)
01 LEGISLATIVA	2.250.000,00	2.250.000,00	1.521.802,40	1.521.802,40	1.518.299,90	1.518.299,90	99,77	67,48	728.197,60
01031 ACAO LEGISLATIVA	2.250.000,00	2.250.000,00	1.521.802,40	1.521.802,40	1.518.299,90	1.518.299,90	99,77	67,48	728.197,60
03 ESSENCIAL - JUSTICA	106.795,50	82.795,50	2.000,94	10.534,95	6.290,94	10.534,95	100,00	12,72	72.260,55
03091 DEFESA DA ORDEM JURIDICA	106.795,50	82.795,50	2.000,94	10.534,95	6.290,94	10.534,95	100,00	12,72	72.260,55
04 ADMINISTRACAO	11.817.757,15	13.433.757,15	-888.202,80	10.430.203,42	1.975.131,38	9.516.177,14	266,75	225,18	3.003.553,73
04121 PLANEJAMENTO E ORCAMENTO	38.779,50	38.779,50	0,00	0,00	0,00	0,00	0,00	0,00	38.779,50
04122 ADMINISTRACAO GERAL	10.500.077,45	11.899.077,45	-998.335,63	9.139.732,82	1.670.853,18	8.397.437,29	91,88	70,57	2.759.344,63
04123 ADMINISTRACAO FINANCEIRA	1.038.900,20	903.900,20	-8.835,49	724.444,43	172.043,31	589.563,86	81,38	65,22	179.455,77
04125 NORMALIZACAO E FISCALIZACAO	240.000,00	592.000,00	118.968,32	566.026,17	132.234,89	529.175,99	93,49	89,39	25.973,83
08 ASSISTENCIA SOCIAL	4.123.645,52	3.928.645,52	34.899,75	2.818.988,21	503.228,67	2.283.277,32	228,28	103,98	1.109.657,31
08241 ASSISTENCIA AO IDOSO	308.540,00	263.540,00	5.688,00	80.503,07	5.688,00	37.815,38	46,97	14,35	183.036,93
08242 ASSISTENCIA AO PORTADOR DE DEFICIENCIA	125.450,00	95.450,00	0,00	0,00	0,00	0,00	0,00	0,00	95.450,00
08243 ASSISTENCIA - CRIANCA E AO ADOLESCENTE	809.517,36	764.517,36	22.492,45	100.686,45	43.177,00	100.686,45	100,00	13,17	663.830,91
08244 ASSISTENCIA COMUNITARIA	2.880.138,16	2.805.138,16	6.719,30	2.637.798,69	454.363,67	2.144.775,49	81,31	76,46	167.339,47
09 PREVIDENCIA SOCIAL	50.000,00	50.000,00	-30.001,25	19.998,75	4.360,00	19.998,75	100,00	40,00	30.001,25
09272 PREVIDENCIA DO REGIME ESTATUTARIO	50.000,00	50.000,00	-30.001,25	19.998,75	4.360,00	19.998,75	100,00	40,00	30.001,25
10 SAUDE	26.839.707,40	26.797.707,40	506.685,54	22.139.600,53	3.656.925,03	16.947.809,11	324,72	189,51	4.658.106,87
10122 ADMINISTRACAO GERAL	1.195.045,60	1.100.045,60	9.071,30	485.076,94	86.684,20	347.357,84	71,61	31,58	614.968,66
10301 ATENCAO BASICA	8.685.256,30	8.112.256,30	195.439,03	6.601.770,73	1.603.959,19	6.361.721,49	96,36	78,42	1.510.485,57
10302 ASSISTENCIA HOSPITALAR E AMBULATORIAL	16.530.541,60	17.137.341,60	298.527,87	14.964.097,54	1.958.006,30	10.159.958,46	67,90	59,29	2.173.244,06
10304 VIGILANCIA SANITARIA	370.462,90	389.662,90	3.647,34	88.655,32	8.275,34	78.771,32	88,85	20,22	301.007,58
10305 VIGILANCIA EPIDEMIOLOGICA	58.401,00	58.401,00	0,00	0,00	0,00	0,00	0,00	0,00	58.401,00
11 TRABALHO	155.143,75	60.143,75	0,00	0,00	0,00	0,00	0,00	0,00	60.143,75
11333 EMPREGABILIDADE	155.143,75	60.143,75	0,00	0,00	0,00	0,00	0,00	0,00	60.143,75
12 EDUCACAO	22.330.277,88	29.647.277,88	4.211.097,01	28.004.428,78	7.584.985,67	25.233.112,96	188,11	165,51	1.642.849,10
12361 ENSINO FUNDAMENTAL	20.194.924,00	27.556.924,00	4.087.367,07	26.316.170,78	7.247.682,07	23.569.344,86	89,56	85,53	1.240.753,22
12364 ENSINO SUPERIOR	450.000,00	10.000,00	0,00	0,00	0,00	0,00	0,00	0,00	10.000,00
12365 EDUCACAO INFANTIL	1.685.353,88	2.080.353,88	123.729,94	1.688.258,00	337.303,60	1.663.768,10	98,55	79,98	392.095,88
13 CULTURA	990.591,10	1.815.591,10	169.985,00	1.336.114,38	481.791,00	985.583,38	273,36	82,26	479.476,72
13122 ADMINISTRACAO GERAL	162.160,50	162.160,50	-129.925,00	7.075,00	1.635,00	7.075,00	100,00	4,36	155.085,50

Relatório Resumido da Execução Orçamentária  
**Demonstrativo da Execução das Despesas por Função/Subfunção**

## Orçamentos Fiscal e Seguridade Social

Janeiro a Dezembro de 2011/Bimestre Novembro-Dezembro

LRF, Art. 53 inciso II, alíneas "c" - Anexo II

R\$ Unidades

Descrição	Dotação Inicial	Dotação Atualizada (a)	Empenhada no Bimestre (b)	Empenhada até o Bimestre (c)	Liquidada no Bimestre (d)	Liquidada até o Bimestre (e)	% e/te	% e/a	Saldo (c-e)
13391 PATRIMONIO HIST ARTISTICO E ARQUEOLOGICO	66.165,90	81.165,90	936,00	13.408,84	936,00	13.408,84	100,00	16,52	67.757,06
13392 DIFUSÃO CULTURAL	762.264,70	1.572.264,70	298.974,00	1.315.630,54	479.220,00	965.099,54	73,36	61,38	256.634,16
15 URBANISMO	5.723.936,60	2.020.936,60	295.259,68	1.587.453,50	122.819,17	828.599,88	97,48	75,94	433.483,10
15451 INFRA ESTRUTURA URBANA	3.890.000,00	757.000,00	139.964,96	644.100,76	0,00	195.875,05	30,41	25,88	112.899,24
15452 SERVICOS URBANOS	1.833.936,60	1.263.936,60	155.294,72	943.352,74	122.819,17	632.724,83	67,07	50,06	320.583,86
16 HABITACAO	1.082.400,00	82.400,00	15.508,76	15.756,26	15.508,76	15.756,26	100,00	19,12	66.643,74
16482 HABITACAO URBANA	1.082.400,00	82.400,00	15.508,76	15.756,26	15.508,76	15.756,26	100,00	19,12	66.643,74
17 SANEAMENTO	6.327.867,70	4.269.867,70	435.785,46	3.124.186,64	699.198,32	2.965.859,74	94,93	71,76	1.145.681,06
17453 TRANSPORTES COLETIVOS URBANOS	600.000,00	17.000,00	0,00	0,00	0,00	0,00	0,00	0,00	17.000,00
17511 SANEAMENTO BASICO RURAL	460.000,00	120.000,00	0,00	0,00	0,00	0,00	0,00	0,00	120.000,00
17512 SANEAMENTO BASICO URBANO	5.267.867,70	4.132.867,70	435.785,46	3.124.186,64	699.198,32	2.965.859,74	94,93	71,76	1.008.681,06
18 GESTCO AMBIENTAL	140.000,00	40.000,00	0,00	0,00	0,00	0,00	0,00	0,00	40.000,00
18544 RECURSOS HIDRICOS	140.000,00	40.000,00	0,00	0,00	0,00	0,00	0,00	0,00	40.000,00
20 AGRICULTURA	811.267,00	176.267,00	0,00	0,00	0,00	0,00	0,00	0,00	176.267,00
20601 PROMOCAO DA PRODUCAO VEGETAL	730.000,00	95.000,00	0,00	0,00	0,00	0,00	0,00	0,00	95.000,00
20602 PROMOCAO DA PRODUCAO ANIMAL	31.209,00	31.209,00	0,00	0,00	0,00	0,00	0,00	0,00	31.209,00
20607 IRRIGACAO	50.058,00	50.058,00	0,00	0,00	0,00	0,00	0,00	0,00	50.058,00
23 COMERCIO E SERVICOS	3.015.000,00	4.015.000,00	0,00	4.000.000,00	324.500,27	3.369.978,13	84,25	84,25	15.000,00
23691 PROMOCAO COMERCIAL	515.000,00	15.000,00	0,00	0,00	0,00	0,00	0,00	0,00	15.000,00
23695 TURISMO	2.500.000,00	4.000.000,00	0,00	4.000.000,00	324.500,27	3.369.978,13	84,25	84,25	0,00
25 ENERGIA	150.606,50	10.606,50	0,00	0,00	0,00	0,00	0,00	0,00	10.606,50
25752 ENERGIA ELETRICA	150.606,50	10.606,50	0,00	0,00	0,00	0,00	0,00	0,00	10.606,50
26 TRANSPORTE	2.873.000,00	953.000,00	0,00	687.562,56	173.802,02	667.920,66	97,14	73,97	265.437,44
26781 TRANSPORTE AEREO	600.000,00	50.000,00	0,00	0,00	0,00	0,00	0,00	0,00	50.000,00
26782 TRANSPORTE RODOVIARIO	2.273.000,00	903.000,00	0,00	687.562,56	173.802,02	667.920,66	97,14	73,97	215.437,44
27 DESPORTO E LAZER	3.409.302,65	1.296.302,65	18.783,97	863.035,88	27.173,97	352.726,38	40,87	28,19	433.266,77
27812 DESPORTO COMUNITARIO	3.059.302,65	1.251.302,65	18.783,97	863.035,88	27.173,97	352.726,38	40,87	28,19	388.266,77
27813 LAZER	350.000,00	45.000,00	0,00	0,00	0,00	0,00	0,00	0,00	45.000,00
28 ENCARGOS ESPECIAIS	699.947,50	1.471.947,50	-225.855,69	1.441.964,80	387.143,96	1.441.964,80	200,00	186,72	29.982,70
28843 SERVICIO DA DIVIDA INTERNA	523.073,50	1.140.073,50	-265.046,59	1.159.947,93	327.996,10	1.159.947,93	100,00	101,74	-19.874,43

Relatório Resumido da Execução Orçamentária  
**Demonstrativo da Execução das Despesas por Função/Subfunção**

Orçamentos Fiscal e Seguridade Social

Janeiro a Dezembro de 2011/Bimestre Novembro-Dezembro

LRF. Art. 53 inciso II, alíneas "c" - Anexo II

R\$ Unidades

Descrição	Dotação Inicial	Dotação Atualizada (a)	Empenhada no Bimestre (b)	Empenhada até o Bimestre (c)	Liquidada no Bimestre (d)	Liquidada até o Bimestre (e)	% e/te	% e/a	Saldo (c-e)
28846 OUTROS ENCARGOS ESPECIAIS	176.874,00	331.874,00	39.190,90	282.016,87	59.147,86	282.016,87	100,00	84,98	49.857,13
99 RESERVA DE CONTINGENCIA	933.753,75	933.753,75	0,00	0,00	0,00	0,00	0,00	0,00	933.753,75
99999 RESERVA DE CONTINGENCIA	933.753,75	933.753,75	0,00	0,00	0,00	0,00	0,00	0,00	933.753,75
<b>Total :</b>	<b>93.831.000,00</b>	<b>93.336.000,0</b>	<b>6.067.748,77</b>	<b>78.001.631,06</b>	<b>17.481.159,06</b>	<b>66.157.599,36</b>	<b>84,82</b>	<b>70,88</b>	<b>15.334.368,94</b>

*Guilherme Landim*

-----  
**Gestor** GUILHERME SAMPAIO LANDIM  
**C.P.F.** 007.626.063-12

*Leonardo José Macedo*

-----  
**Contador** LEONARDO JOSE MACEDO  
**C.P.F.**

*Jose Norberto Alves Tavares*

-----  
**Cont.Int.** JOSE NORBERTO ALVES TAVARES  
**C.P.F.** 111.663.043-53

Relatório Resumido da Execução Orçamentária  
**Demonstrativo do Resultado Primário**  
 Orçamentos Fiscal e Seguridade Social  
 Janeiro a Dezembro /2011 - Bimestre Nov/Dez

LRF. Art. 53 inciso III - Anexo IV

R\$ Unidades

RECEITAS FISCAIS	UG	Previsão atualizada 2011	RECEITAS REALIZADAS		
			No Bimestre	Até o Bimestre	Até o Bimestre Exerc. Anterior
<b>RECEITAS CORRENTES</b>		<b>77.184.856,00</b>	<b>14.571.072,56</b>	<b>70.714.780,81</b>	<b>48.565.550,15</b>
<b>RECEITA TRIBUTARIA</b>		<b>4.630.000,00</b>	<b>1.465.574,78</b>	<b>4.413.492,65</b>	<b>2.340.944,00</b>
<b>IMPOSTOS</b>		<b>3.900.000,00</b>	<b>1.255.314,52</b>	<b>3.117.818,71</b>	<b>2.299.056,83</b>
IMP. S/ A PROPRIEDADE PREDIAL TERRITORIA	PRE	200.000,00	43.104,80	70.921,70	60.159,17
IMPOSTO DE RENDA RETIDO NAS FONTES SOBRE	PRE	800.000,00	597.643,33	861.891,33	524.289,71
IMPOSTO DE RENDA RETIDO NAS FONTES SOBRE	PRE	800.000,00	0,00	32.334,68	27.085,69
IMPOSTO S/ TRANSMISSAO INTER VIVOS DE BE	PRE	100.000,00	13.547,00	42.045,73	30.340,59
IMPOSTO SOBRE SERVICOS DE QUALQUER NATUR	PRE	2.000.000,00	601.019,39	2.110.625,27	1.657.181,67
<b>TAXAS</b>		<b>730.000,00</b>	<b>210.260,26</b>	<b>1.295.673,94</b>	<b>41.887,17</b>
TAXA DE FISCALIZACAO DE VIGILANCIA SANIT	PRE	50.000,00	120,00	2.664,87	5.248,24
OUTRAS TAXAS PELO EXERCICIO DO PODER DE	PRE	80.000,00	16.698,45	130.982,77	6.631,60
TAXAS PELO FORNECIMENTO DE AGUA - SAAEBS	SAAEBS	500.000,00	184.963,61	1.097.808,20	446,82
TAXAS PRESTACAO SERVICOS DIVERSAS	PRE	100.000,00	8.478,20	64.218,10	29.560,51
<b>RECEITAS DE CONTRIBUICOES</b>		<b>500.000,00</b>	<b>61.371,77</b>	<b>132.299,74</b>	<b>0,00</b>
<b>CONTRIBUICAO PARA CUSTEIO DE SERVICOS DE</b>		<b>500.000,00</b>	<b>61.371,77</b>	<b>132.299,74</b>	<b>0,00</b>
CONTRIBUICAO PARA CUSTEIO DE SERVICOS DE	PRE	500.000,00	61.371,77	132.299,74	0,00
<b>RECEITA PATRIMONIAL</b>		<b>780.000,00</b>	<b>145.179,77</b>	<b>832.941,20</b>	<b>271.339,28</b>
<b>RECEITAS DE VALORES MOBILIARIOS</b>		<b>680.000,00</b>	<b>107.680,83</b>	<b>795.038,26</b>	<b>271.339,28</b>
RENDIMENTOS DE APLICACAO DE RECURSOS PRÓ	PRE	50.000,00	657,28	11.754,41	96,71
RECEITA REMUNERACAO DEPOSITOS BANC.DE RE	PRE	50.000,00	0,00	0,00	10.990,53
RECEITA DE REMUNERACAO OUTROS DEPOSITOS	PRE	50.000,00	0,00	0,00	168,46
RECEITA DE REMUNERACAO OUTROS DEPOSITOS	FME	50.000,00	19.326,80	44.645,53	30.579,05
RENDIMENTOS DE APLICACAO DE RECURSOS VIN	PRE	80.000,00	55.595,69	481.621,27	167.105,20
RENDIMENTOS DE APLICACAO DE RECURSOS VIN	FME	80.000,00	11.079,43	161.597,79	6.988,30
RENDIMENTOS DE APLICACAO DE RECURSOS VIN	FMS	80.000,00	14.053,15	56.442,17	52.792,01
RENDIMENTOS DE APLICACAO DE RECURSOS VIN	FMAS	80.000,00	6.410,61	34.781,11	2.495,02
RENDIMENTOS DE APLICACAO DE RECURSOS VIN	SAAEBS	80.000,00	557,87	3.801,31	0,00
REMUNERACAO DEPOSITO BANCARIO NAO VINCUL	PRE	80.000,00	0,00	394,67	124,00
<b>OUTRAS RECEITAS PATRIMONIAIS</b>		<b>100.000,00</b>	<b>37.498,94</b>	<b>37.902,94</b>	<b>0,00</b>
OUTRAS RECEITAS PATRIMONIAIS	PRE	100.000,00	37.498,94	37.902,94	0,00

Relatório Resumido da Execução Orçamentária  
**Demonstrativo do Resultado Primário**  
 Orçamentos Fiscal e Seguridade Social  
 Janeiro a Dezembro /2011 - Bimestre Nov/Dez

LRF. Art. 53 inciso III - Anexo IV

R\$ Unidades

RECEITAS FISCAIS	UG	Previsão atualizada 2011	RECEITAS REALIZADAS		
			No Bimestre	Até o Bimestre	Até o Bimestre Exerc. Anterior
<b>RECEITA DE SERVICOS</b>		<b>500.000,00</b>	<b>0,00</b>	<b>0,00</b>	<b>671,68</b>
<b>RECEITA DE SERVICOS</b>		<b>500.000,00</b>	<b>0,00</b>	<b>0,00</b>	<b>671,68</b>
SERVICOS DE SAUDE	SAAEBS	250.000,00	0,00	0,00	0,00
OUTROS SERVICOS	SAAEBS	250.000,00	0,00	0,00	671,68
<b>TRANSFERENCIAS CORRENTES</b>		<b>69.794.856,00</b>	<b>12.834.570,01</b>	<b>64.396.770,45</b>	<b>43.919.151,05</b>
<b>TRANSFERENCIAS INTERGOVERNAMENTAIS</b>		<b>69.794.856,00</b>	<b>12.834.570,01</b>	<b>64.396.770,45</b>	<b>43.919.151,05</b>
COTA-PARTE DO F.P.M.	PRE	16.000.000,00	3.553.489,27	19.187.395,08	13.698.886,46
COTA-PARTE FPM CF. ART. 159 I D	PRE	0,00	831.259,93	831.259,93	0,00
COTA-PARTE DO I.P.T.R.	PRE	80.000,00	717,08	9.385,41	7.479,00
SIMPLES NACIONAL	PRE	0,00	6.720,84	46.287,86	0,00
C.I.D.E.	PRE	100.000,00	0,00	108.586,93	0,00
FAEC SIA - FISIOTERAPIA	FMS	100.000,00	0,00	0,00	0,00
FAEC SIA - TERAPIA E PSICOTERAPIA	FMS	150.000,00	0,00	0,00	22.740,15
FAEC SIA - TRIAGEM NEO-NATAL	FMS	80.000,00	0,00	0,00	390,00
FAEC-MAMOGRAFIA PARA RASTREAMENTO	FMS	100.000,00	13.050,00	63.068,33	0,00
FAEC-POLITICA NACIONAL DE CIRURGIAS ELET	FMS	100.000,00	0,00	159.894,55	0,00
TRANSF. DE RECURSOS DO FNAS-PAC	FMAS	150.000,00	0,00	0,00	45.225,00
TRANSF. DE RECURSOS DO FNAS-API	FMAS	100.000,00	9.662,40	57.974,40	25.000,00
TRANSF. DE RECURSOS DO FNAS-PPD	FMAS	100.000,00	18.500,00	18.500,00	14.000,00
TRANSF. DE RECURSOS DO FNAS-PAJ	FMAS	300.000,00	0,00	0,00	241.200,00
TRANSF. DE RECURSOS DO FNAS-PETI	FMAS	300.000,00	12.000,00	78.000,00	39.500,00
TRANSF. DE RECURSOS DO FNAS-BPC	FMAS	250.000,00	0,00	0,00	223.548,04
TRANSF. REC. INDICE GESTAO DESCENTRALIZA	FMAS	150.000,00	54.674,20	177.038,80	127.303,80
TRANSF. DE RECURSOS DO FNAS - PRO-JOVEM	FMAS	250.000,00	37.687,50	244.968,75	0,00
TRANSF. DE RECURSOS DO FNAS-C.R.E.A.S	FMAS	300.000,00	11.513,28	70.336,32	150.000,00
TRANSF. DE RECURSOS DO FNAS-C.R.A.S.	FMAS	300.000,00	35.000,00	237.600,00	0,00
TRANSF. DE RECURSOS DO FNDE-PNAE	FME	800.000,00	138.336,00	691.680,00	367.985,20
TRANSF. DE RECURSOS DO FNDE-PDDE	FME	250.000,00	0,00	4.406,10	21.918,60
TRANSF. DE RECURSOS DO FNDE-PNTE	FME	1.000.000,00	219.410,45	953.554,54	333.960,31

## BREJO SANTO

Continuação

Relatório Resumido da Execução Orçamentária  
**Demonstrativo do Resultado Primário**  
 Orçamentos Fiscal e Seguridade Social  
 Janeiro a Dezembro /2011 - Bimestre Nov/Dez

LRF, Art. 53 inciso III - Anexo IV

R\$ Unidades

RECEITAS FISCAIS	UG	Previsão atualizada 2011	RECEITAS REALIZADAS		
			No Bimestre	Até o Bimestre	Até o Bimestre Exerc. Anterior
TRANSF. DE RECURSOS DO FNDE-PNSE	FME	400.000,00	115.373,46	695.466,07	302.884,64
TRANSF. DE RECURSOS DO FNDE-RECOMEÇO	FME	250.000,00	0,00	0,00	0,00
TRANSF. DE RECURSOS FNDE/PNAC	FME	500.000,00	0,00	0,00	0,00
TRANSFERÊNCIAS DE CONVÊNIOS COM A UNIÃO/	FME	1.000.000,00	0,00	264.416,41	388.039,03
OUTRAS TRANSFERENCIAS DA UNIAO	PRE	250.000,00	0,00	0,00	299.804,42
OUTRAS TRANSFERENCIAS DA UNIAO	FMS	250.000,00	0,00	0,00	0,00
TRANSF. FINANCEIRA - L.C. N. 87/96	PRE	300.000,00	3.962,98	23.777,88	16.776,30
DEMAIS TRANSFERENCIAS DA UNIAO	PRE	5.198.231,00	6.480,10	210.564,28	840.649,71
TRANSF DA COMPENSACAO FINANCEIRA	PRE	500.000,00	0,00	0,00	0,00
COTA-PARTE DO FUNDO ESPECIAL DO 75/96	PRE	121.400,00	46.902,37	252.043,95	139.384,41
OUTRAS TRANSFERÊNCIAS DECORRENTES DE COM	PRE	250.000,00	0,00	0,00	0,00
TRANSF. PISO DE ATENCAO BASICA (PAB FIXO	FMS	800.000,00	173.239,84	854.952,44	737.580,00
TRANSF. CENTRO DE ESPECIALIDADES ODONTOL	FMS	500.000,00	15.400,00	191.400,00	105.600,00
TRANSF. PROGRAMA SAUDE DA FAMILIA	FMS	4.000.000,00	187.600,00	1.099.000,00	1.018.400,00
TRANSF. AGENTE COMUNITARIO DE SAUDE	FMS	585.000,00	198.000,00	983.523,00	694.652,00
TRANSF. PROGRAMA SAUDE BUCAL	FMS	300.000,00	67.200,00	377.100,00	290.200,00
COMPENSAÇÃO DE ESPECIFICIDADES REGIONAIS	FMS	200.000,00	26.492,12	184.992,62	0,00
NUCLEO DE APOIO A SAUDE DA FAMILIA - NAS	FMS	300.000,00	40.000,00	260.000,00	0,00
TRANSF. TETO FINANCEIRO MEDIA E ALTA COM	FMS	4.500.000,00	1.372.193,00	8.069.591,96	7.168.388,24
OUTROS PROG. TRANF. FINANCEIRAS FUNDO A	FMS	325.650,00	61.680,84	61.745,96	0,00
OUTROS PROG. TRANF. FINANCEIRO FUNDO A F	FMS	145.875,00	24.434,00	154.621,80	1.125.741,46
TRANSF. VIF. EPID. E AMBIENTAL DE SAUDE	FMS	118.200,00	47.389,12	50.110,72	20.717,40
TRANSF. VIG. EPID. CAMP. VACINACAO POLIO	FMS	80.000,00	0,00	0,00	3.406,02
TRANSF. VIG. EPID. CAMP. VACINACAO ANTI	FMS	80.000,00	0,00	0,00	0,00
TRANSF. VIG. EPID. CAMP. VACINACAO IDOSO	FMS	80.000,00	0,00	0,00	1.716,39
TRANSF. VIG. EPID. TETO FINANC. VIGILANC	FMS	80.000,00	0,00	0,00	100.993,05
TRANSF. ACOES BASICAS DE VIGILANCIA SANI	FMS	80.000,00	7.813,04	7.813,04	20.444,63
TRANSF. PISO ESTRATEGICO RISCO VIG. SANI	FMS	80.000,00	0,00	15.626,08	993,18

Relatório Resumido da Execução Orçamentária  
**Demonstrativo do Resultado Primário**  
 Orçamentos Fiscal e Seguridade Social  
 Janeiro a Dezembro /2011 - Bimestre Nov/Dez

LRF. Art. 53 inciso III - Anexo IV

R\$ Unidades

RECEITAS FISCAIS	UG	Previsão atualizada 2011	RECEITAS REALIZADAS		
			No Bimestre	Até o Bimestre	Até o Bimestre Exerc. Anterior
TRANSF. RISCO VIG. SANIT. - SERVICO	FMS	80.000,00	0,00	0,00	993,18
TRANSFERENCIA VIG - TAXA DE FISCALIZACAO	FMS	80.000,00	0,00	0,00	0,00
TRANSF. MEDIA, ALTA COMPL. VIG. SANITARI	FMS	80.000,00	0,00	0,00	25,91
ASSISTENCIA FARMACEUTICA	FMS	80.000,00	0,00	16,06	89,25
ASSISTENCIA FARMACEUTICA HIP. E DIABETES	FMS	80.000,00	0,00	0,00	0,00
ASSISTENCIA FARMACEUTICA BASICA	FMS	80.000,00	0,00	0,00	0,00
TRANSF. FARMACIA POPULAR BRASIL	FMS	120.000,00	30.000,00	130.000,00	130.000,00
COTA-PARTE DO ICMS	PRE	10.000.000,00	1.055.611,97	4.798.401,28	2.385.293,37
COTA-PARTE DO IPVA	PRE	300.000,00	31.517,92	727.040,11	503.238,35
COTA-PARTE DO I.P.I.	PRE	50.000,00	5.267,84	26.038,76	12.368,20
OUTRAS TRANSFERÊNCIAS DOS ESTADOS	FMS	1.000.000,00	0,00	513.192,22	0,00
TRANSFERÊNCIAS DE CONVÊNIOS COM O ESTADO	PRE	110.500,00	0,00	0,00	0,00
OUTRAS TRANSFERÊNCIAS DOS ESTADOS	PRE	1.500.000,00	122.501,80	346.798,48	362.854,66
FPM-FUNDEB	FME	14.000.000,00	4.253.488,66	21.158.600,33	11.928.780,69
<b>OUTRAS RECEITAS CORRENTES</b>		<b>980.000,00</b>	<b>64.376,23</b>	<b>939.276,77</b>	<b>2.033.444,14</b>
<b>INDENIZACOES E RESTITUICOES</b>		<b>200.000,00</b>	<b>3.865,77</b>	<b>582.534,71</b>	<b>1.814.766,85</b>
INDENIZACOES E RESTITUICOES	PRE	50.000,00	0,00	256.420,17	0,00
OUTRAS INDENIZACOES	FMS	30.000,00	400,05	3.868,00	455.978,23
RESTITUICOES	PRE	30.000,00	3.465,72	246.134,11	487.500,00
RESTITUICOES	FME	30.000,00	0,00	29.812,79	848.501,67
RESTITUICOES	FMAS	30.000,00	0,00	4.530,41	22.786,95
OUTRAS RESTITUICOES	FMS	30.000,00	0,00	40.774,59	0,00
OUTRAS RESTITUIÇÕES	SAAEBS	0,00	0,00	994,64	0,00
<b>RECEITA DA DIVIDA ATIVA</b>		<b>80.000,00</b>	<b>17.874,99</b>	<b>17.924,99</b>	<b>218.677,29</b>
RECEITA DA DIVIDA ATIVA TRIBUTARIA	PRE	30.000,00	17.874,99	17.874,99	218.677,29
RECEITA DA DIVIDA ATIVA NAO TRIBUTARIA	PRE	50.000,00	0,00	50,00	0,00
<b>RECEITAS DIVERSAS</b>		<b>700.000,00</b>	<b>42.635,47</b>	<b>338.817,07</b>	<b>0,00</b>
OUTRAS RECEITAS (CORRENTES)	PRE	700.000,00	42.635,47	338.817,07	0,00
<b>RECEITAS FISCAIS DE CAPITAL (VI) = (II-III-IV-V)</b>		<b>21.492.144,00</b>	<b>2.677.405,27</b>	<b>5.057.809,25</b>	<b>1.922.372,67</b>



## BREJO SANTO

Continuação

Relatório Resumido da Execução Orçamentária  
**Demonstrativo do Resultado Primário**  
 Orçamentos Fiscal e Seguridade Social  
 Janeiro a Dezembro /2011 - Bimestre Nov/Dez

LRF, Art. 53 inciso III - Anexo IV

R\$ Unidades

RECEITAS FISCAIS	UG	Previsão atualizada 2011	RECEITAS REALIZADAS		
			No Bimestre	Até o Bimestre	Até o Bimestre Exerc. Anterior
<b>RECEITAS DE CAPITAL</b>		<b>21.992.144,00</b>	<b>2.677.405,27</b>	<b>5.057.809,25</b>	<b>3.872.372,67</b>
OPERACOES DE CREDITO		0,00	747.600,00	747.600,00	0,00
OPERACOES DE CREDITO INTERNAS		0,00	747.600,00	747.600,00	0,00
OPERACOES DE CREDITOS INTERNAS	FME	0,00	747.600,00	747.600,00	0,00
ALIENACOES DE BENS		800.000,00	0,00	0,00	1.950.000,00
ALIENACAO DE BENS MOVEIS		300.000,00	0,00	0,00	0,00
ALIENACAO DE BENS MOVEIS	PRE	300.000,00	0,00	0,00	0,00
ALIENACAO DE BENS IMOVEIS		500.000,00	0,00	0,00	1.950.000,00
ALIENACAO DE BENS IMOVEIS	PRE	500.000,00	0,00	0,00	1.950.000,00
<b>TRANSFERENCIAS DE CAPITAL</b>		<b>20.392.144,00</b>	<b>1.925.097,22</b>	<b>4.292.899,51</b>	<b>1.922.372,67</b>
TRANSFERENCIAS INTERGOVERNAMENTAIS		1.109.427,00	1.925.097,22	4.292.768,61	0,00
OUTRAS TRANSFERÊNCIAS DA UNIÃO	PRE	255.400,00	0,00	975.000,00	0,00
OUTRAS TRANSFERENCIAS DA UNIAO	FMS	300.000,00	0,00	147.130,00	0,00
OUTRAS TRANSFERENCIAS DA UNIAO	FME	0,00	161.317,86	161.317,86	0,00
OUTRAS TRANSFERENCIAS DOS ESTADOS	PRE	554.027,00	1.763.779,36	2.960.257,25	0,00
OUTRAS TRANSF. DOS ESTADOS	SAAEBS	0,00	0,00	49.063,50	0,00
TRANSFERENCIAS DE CONVENIOS		19.282.717,00	0,00	130,90	1.922.372,67
TRANSFERENCIAS DE CONVENIO DA UNIAO P/ O	PRE	255.050,00	0,00	0,00	1.033.200,15
TRANSF. CONV. UNIAO AÇAO SOCIAL	PRE	120.550,00	0,00	0,00	889.052,62
TRANSF. CONV. UNIAO AÇAO SOCIAL	FMAS	250.000,00	0,00	0,00	0,00
TRANSFERÊNCIAS DE CONVÊNIO DA UNIÃO DEST	PRE	1.278.900,00	0,00	130,90	0,00
OUTRAS TRANSFERENCIAS DE CONVENIO DA UNI	PRE	16.263.017,00	0,00	0,00	119,90
TRANSF. DE CONVENIO DOS ESTADOS P/ SIST	PRE	250.000,00	0,00	0,00	0,00
TRANSFERÊNCIAS DE CONVÊNIO DOS ESTADOS D	PRE	240.200,00	0,00	0,00	0,00
OUTRAS TRANSFERENCIAS DE CONVENIO DOS ES	PRE	625.000,00	0,00	0,00	0,00
<b>OUTRAS RECEITAS DE CAPITAL</b>		<b>800.000,00</b>	<b>4.708,05</b>	<b>17.309,74</b>	<b>0,00</b>
OUTRAS RECEITAS DE CAPITAL		800.000,00	4.708,05	17.309,74	0,00
OUTRAS RECEITAS DE CAPITAL	PRE	800.000,00	4.708,05	17.309,74	0,00
<b>RECEITAS FISCAIS DE CAPITAL (VI) = (II-III-IV-V)</b>		<b>21.492.144,00</b>	<b>2.677.405,27</b>	<b>5.057.809,25</b>	<b>1.922.372,67</b>
<b>RECEITAS FISCAIS LÍQUIDAS (VII)</b>		<b>93.831.000,00</b>	<b>16.322.283,62</b>	<b>70.822.101,88</b>	<b>51.974.175,92</b>


Relatório Resumido da Execução Orçamentária  
**Demonstrativo do Resultado Primário**  
 Orçamentos Fiscal e Seguridade Social  
 Janeiro a Dezembro /2011 - Bimestre Nov/Dez

LRF. Art. 53 inciso III - Anexo IV


R\$ Unidades

RECEITAS FISCAIS

UG	Previsão atualizada 2011	RECEITAS REALIZADAS		
		No Bimestre	Até o Bimestre	Até o Bimestre Exerc. Anterior



**Gestor** GUILHERME SAMPAIO LANDIM  
**C.P.F.** 007.626.063-12



**Contador** LEONARDO JOSE MACEDO  
**C.P.F.**



**Cont.Int.** JOSE NORBERTO ALVES TAVARES  
**C.P.F.** 111.663.043-53

Relatório Resumido da Execução Orçamentária  
**Demonstrativo do Resultado Primário**  
 Orçamentos Fiscal e Seguridade Social  
 Janeiro a Dezembro /2011 - Bimestre Nov/Dez

LRF, Art. 53 inciso III - Anexo IV

R\$ Unidades

DESPESAS FISCAIS	Dotação atualizada 2011	DESPESAS LIQUIDADAS		
		No Bimestre	Até o Bimestre	Até o Bimestre Exerc. Anterior
<b>DESPESAS</b>				
<b>3.0.00.00.00 DESPESAS CORRENTES</b>	<b>78.800.576,52</b>	<b>16.029.129,45</b>	<b>58.654.339,35</b>	<b>50.643.251,72</b>
<b>3.1.00.00.00 PESSOAL E ENCARGOS SOCIAIS</b>	<b>31.146.656,44</b>	<b>8.074.803,62</b>	<b>27.514.590,62</b>	<b>19.313.415,97</b>
<b>3.1.90.00.00 APLICAÇÕES DIRETAS</b>	<b>31.146.656,44</b>	<b>8.074.803,62</b>	<b>27.514.590,62</b>	<b>19.313.415,97</b>
3.1.90.01.00 APOSENTADORIAS E REFORMAS	30.000,00	817,50	3.537,50	5.246,48
3.1.90.03.00 PENSÕES	60.000,00	30.290,50	43.209,25	35.748,00
3.1.90.04.00 CONTRATAÇÃO POR TEMPO DETERMINADO	294.000,00	50.686,28	242.440,14	0,00
3.1.90.04.01 CONTRAT. TEMPO DETERMINADO - SALARIO	76.165,00	0,00	2.852,16	291.795,60
3.1.90.04.02 CONTRAT. TEMPO DETERMINADO - OBR. PATR	1.800,00	0,00	0,00	0,00
3.1.90.04.04 PESSOAL CONTRATO TEMPORARIO - PROFESSOR	211.819,50	0,00	192.751,08	159.676,16
3.1.90.04.05 PESSOAL CONTRATO TEMPORARIO - P. ADM.	3.252.788,65	264.311,42	2.520.270,33	1.625.646,82
3.1.90.11.00 VENCIMENTOS E VANT. FIXAS PESSOAL CIVI	1.597.000,00	820.922,73	1.129.730,37	673.977,86
3.1.90.11.01 PESSOAL CIVIL - SAUDE	2.070.000,00	471.545,57	2.068.508,76	841.534,55
3.1.90.11.02 PESSOAL CIVIL - PSF	197.000,00	0,00	0,00	580.000,00
3.1.90.11.04 PESSOA CIVIL - PROEJA	290.000,00	44.933,49	206.719,40	216.423,47
3.1.90.11.05 PESSOAL CIVIL - ENSINO FUNDAMENTAL	11.134.000,00	3.082.896,96	11.127.848,42	6.707.246,02
3.1.90.11.08 PESSOAL CIVIL - EDUCACAO GERAL	1.375.954,28	268.634,95	1.332.473,89	1.044.588,58
3.1.90.11.10 PESSOAL CIVIL - ADM GERAL	4.164.340,81	861.376,07	3.172.752,23	3.625.621,81
3.1.90.13.00 OBRIGAÇÕES PATRONAIS	5.524.000,00	2.088.173,77	5.075.305,86	153.402,37
3.1.90.13.01 INSS SERVIDORES	425.267,70	65.342,73	270.293,94	3.313.724,71
3.1.90.14.00 DIARIAS CIVIL	60.000,00	0,00	1.892,19	0,00
3.1.90.91.00 SENTENÇAS JUDICIAIS	238.318,80	24.871,65	112.658,89	3.695,93
3.1.90.92.00 DESPESAS DE EXERCÍCIOS ANTERIORES	96.134,20	0,00	11.346,21	35.087,61
3.1.90.94.00 INDENIZAÇÕES E RESTITUIÇÕES TRABALHIST	48.067,50	0,00	0,00	0,00
<b>3.2.00.00.00 JUROS E ENCARGOS DA DÍVIDA</b>	<b>31.012,00</b>	<b>1.036,65</b>	<b>6.895,51</b>	<b>9.700,00</b>
<b>3.2.90.00.00 APLICAÇÕES DIRETAS</b>	<b>31.012,00</b>	<b>1.036,65</b>	<b>6.895,51</b>	<b>9.700,00</b>
3.2.90.21.00 JUROS SOBRE A DÍVIDA POR CONTRATO	24.008,00	0,00	0,00	2.900,00
3.2.90.22.00 OUTROS ENCARG. SOBRE A DÍV. POR CONTRA	7.004,00	1.036,65	6.895,51	6.800,00
<b>3.3.00.00.00 OUTRAS DESPESAS CORRENTES</b>	<b>47.622.908,08</b>	<b>7.953.289,18</b>	<b>31.132.853,22</b>	<b>31.320.135,75</b>
<b>3.3.50.00.00 TRANSF. A INST. PRIV. SEM FINS LUCRATIVO</b>	<b>856.490,00</b>	<b>215.499,68</b>	<b>613.833,84</b>	<b>290.243,08</b>
3.3.50.43.00 SUBVENÇÕES SOCIAIS	856.490,00	215.499,68	613.833,84	290.243,08
<b>3.3.90.00.00 APLICAÇÕES DIRETAS</b>	<b>46.766.418,08</b>	<b>7.737.789,50</b>	<b>30.519.019,38</b>	<b>31.029.892,67</b>
3.3.90.08.00 OUTROS BENEFÍCIOS ASSISTENCIAIS	20.000,00	0,00	0,00	2.048,00
3.3.90.13.02 INSS - PRESTACAO DE SERVICOS	5.819,50	1.136,60	4.986,60	0,00
3.3.90.14.00 DIÁRIAS - CIVIL	666.728,60	67.775,38	367.534,06	313.477,78
3.3.90.30.00 MATERIAL DE CONSUMO	1.230.000,00	80.250,18	276.629,07	53.991,62
3.3.90.30.01 MEDICAMENTOS	919.290,80	7.054,56	7.054,56	429.077,07
3.3.90.30.02 MATERIAL MEDICO, HOSPITALAR, ODONT	490.168,00	9.432,59	22.186,24	534.717,17
3.3.90.30.03 COMBUSTIVEIS, PECAS E LUBRIFICANTES	2.154.307,60	247.788,22	990.824,25	771.470,81
3.3.90.30.04 MATERIAL DE INFORMATICA	245.384,60	1.806,00	4.146,20	7.864,55
3.3.90.30.05 GENEROS ALIMENTICIOS	1.264.971,00	142.076,36	773.105,91	1.561.236,48
3.3.90.30.08 MATERIAL DE EXPEDIENTES	304.809,30	27.145,40	36.158,82	101.422,03
3.3.90.30.09 MATERIAIS GRAFICOS	64.482,50	0,00	0,00	0,00
3.3.90.30.99 OUTROS MATERIAIS DE CONSUMO	1.925.493,97	117.585,86	963.747,85	1.519.795,10

Relatório Resumido da Execução Orçamentária  
**Demonstrativo do Resultado Primário**  
 Orçamentos Fiscal e Seguridade Social  
 Janeiro a Dezembro /2011 - Bimestre Nov/Dez

LRF, Art. 53 inciso III - Anexo IV

R\$ Unidades

DESPESAS FISCAIS	Dotação atualizada 2011	DESPESAS LIQUIDADAS		
		No Bimestre	Até o Bimestre	Até o Bimestre Exerc. Anterior
3.3.90.31.00 PREMIAÇÕES CULT. ART. CIENT. DESP. E OUTRA	267.998,00	3.423,43	7.865,53	1.309,10
3.3.90.32.00 MATERIAL, BENS OU SERV. DISTRIBUICAO G	420.604,80	22.715,00	203.045,40	135.430,44
3.3.90.33.00 PASSAGENS E DESPESAS COM LOCOMOÇÃO	232.234,30	14.829,80	28.854,58	34.782,96
3.3.90.35.00 SERVIÇOS DE CONSULTORIA	514.167,81	82.650,00	313.180,00	813.313,73
3.3.90.36.00 OUTROS SERV. DE TERCEIROS PESSOA FÍSIC	4.030.000,00	886.003,48	2.872.040,37	292.596,03
3.3.90.36.01 OUTROS SERV. TERC. P. FISICA	3.850.818,90	738.845,22	3.058.570,91	5.137.331,92
3.3.90.36.02 SERV. TERC. P. FISICA - PSF	2.350.000,00	578.341,33	2.152.473,33	1.627.982,60
3.3.90.36.04 SERV. TERC. P. F. - BOLSA	39.196,50	0,00	0,00	0,00
3.3.90.36.05 SERV. TERC. P. F. - ADIANTAMENTO	146.723,50	0,00	0,00	800,00
3.3.90.36.11 SERV. TERC. P. FISICA - TRANSP. PASSAG	149.507,00	14.261,00	43.868,00	1.089.122,22
3.3.90.36.12 SERV. TERC. - P.F. - TRANSP. MATERIAL	5.291,00	0,00	0,00	29.676,00
3.3.90.39.00 OUTROS SERV. DE TERC. PESSOA JURÍDICA	1.305.000,00	472.334,17	779.367,81	246.159,77
3.3.90.39.01 MANUT. E CONSERVACAO DE MAQ. E EQUIPAM	73.561,30	2.200,00	11.000,00	13.550,10
3.3.90.39.02 O. S. TERC. P. J. - ENERGIA ELETRICA	660.394,70	111.722,71	508.270,14	570.350,00
3.3.90.39.03 O. S. TERC. - P.J. AGUA E ESGOTO	337.774,00	0,00	315.216,21	132.153,80
3.3.90.39.04 OUT. SERV. P. J. COMUNICACAO EM GERAL	486.630,30	14.003,33	121.889,94	223.799,38
3.3.90.39.07 SERV. PROG. SAUDE DA FAMILIA	175.000,00	21.400,00	165.140,00	16.535,62
3.3.90.39.99 OUTROS SERV. TERC. - P. J. - OUTROS SE	21.190.758,70	4.038.927,58	15.770.113,68	13.086.934,68
3.3.90.41.00 CONTRIBUIÇÕES	6.025,50	0,00	0,00	0,00
3.3.90.42.00 AUXÍLIOS	5.150,00	0,00	0,00	0,00
3.3.90.43.00 SUBVENCOES SOCIAIS	76.426,00	0,00	35.000,00	0,00
3.3.90.47.00 OBRIGAÇÕES TRIBUTÁRIAS E CONTRIBUTIVAS	108.237,50	0,00	0,00	367,00
3.3.90.91.00 SENTENÇAS JUDICIAIS	69.091,70	10.000,00	27.240,67	40,00
3.3.90.92.00 DESPESAS DE EXERCÍCIOS ANTERIORES	939.362,70	8.889,76	641.312,82	2.280.476,80
3.3.90.93.00 INDENIZAÇÕES E RESTITUIÇÕES	30.008,00	15.191,54	18.196,43	2.079,91
3.3.90.94.00 INDENIZAÇÕES E RESTITUIÇÕES TRABALHIST	5.000,00	0,00	0,00	0,00
<b>4.0.00.00.00 DESPESAS DE CAPITAL</b>	<b>14.096.669,73</b>	<b>1.452.029,61</b>	<b>7.503.260,01</b>	<b>7.872.253,37</b>
<b>4.4.00.00.00 INVESTIMENTOS</b>	<b>12.196.413,98</b>	<b>1.065.922,30</b>	<b>6.068.190,72</b>	<b>6.534.148,80</b>
<b>4.4.20.00.00 TRANSFERÊNCIAS - UNIÃO</b>	<b>4.000.000,00</b>	<b>324.500,27</b>	<b>3.369.978,13</b>	<b>0,00</b>
4.4.20.51.00 OBRAS E INSTALAÇÕES	4.000.000,00	324.500,27	3.369.978,13	0,00
<b>4.4.90.00.00 APLICAÇÕES DIRETAS</b>	<b>8.196.413,98</b>	<b>741.422,03</b>	<b>2.698.212,59</b>	<b>6.534.148,80</b>
4.4.90.51.00 OBRAS E INSTALAÇÕES	6.295.933,80	467.410,53	2.187.164,94	6.144.497,28
4.4.90.52.00 EQUIPAMENTOS E MATERIAL PERMANENTE	1.889.356,18	274.011,50	511.047,65	389.651,52
4.4.90.52.02 EQUIPAMENTOS DE INFORMATICA	4.738,00	0,00	0,00	0,00
4.4.90.52.99 OUTROS EQUIP. E MATERIAL PERMANENTE	6.386,00	0,00	0,00	0,00
<b>4.5.00.00.00 INVERSÕES FINANCEIRAS</b>	<b>8.368,75</b>	<b>0,00</b>	<b>0,00</b>	<b>0,00</b>
<b>4.5.90.00.00 APLICAÇÕES DIRETAS</b>	<b>8.368,75</b>	<b>0,00</b>	<b>0,00</b>	<b>0,00</b>
4.5.90.66.00 CONCESSÃO DE EMPRÉSTIMOS E FINANCIAMEN	8.368,75	0,00	0,00	0,00
<b>4.6.00.00.00 AMORTIZAÇÃO DA DÍVIDA</b>	<b>1.891.887,00</b>	<b>386.107,31</b>	<b>1.435.069,29</b>	<b>1.338.104,57</b>
<b>4.6.90.00.00 APLICAÇÕES DIRETAS</b>	<b>1.891.887,00</b>	<b>386.107,31</b>	<b>1.435.069,29</b>	<b>1.338.104,57</b>
4.6.90.71.00 PRINCIPAL DA DÍVIDA CONTRATUAL RESGATA	1.891.887,00	386.107,31	1.435.069,29	1.338.104,57
<b>9.0.00.00.00 RESERVA DE CONTINGÊNCIA</b>	<b>933.753,75</b>	<b>0,00</b>	<b>0,00</b>	<b>0,00</b>
<b>9.9.00.00.00 RESERVA DE CONTINGÊNCIA</b>	<b>933.753,75</b>	<b>0,00</b>	<b>0,00</b>	<b>0,00</b>
<b>9.9.99.00.00 RESERVA DE CONTINGÊNCIA</b>	<b>933.753,75</b>	<b>0,00</b>	<b>0,00</b>	<b>0,00</b>
9.9.99.99.99 RESERVA DE CONTINGÊNCIA	933.753,75	0,00	0,00	0,00

Relatório Resumido da Execução Orçamentária  
**Demonstrativo do Resultado Primário**  
 Orçamentos Fiscal e Seguridade Social  
 Janeiro a Dezembro /2011 - Bimestre Nov/Dez

LRF. Art. 53 inciso III - Anexo IV

R\$ Unidades

DESPESAS FISCAIS	Dotação atualizada 2011	DESPESAS LIQUIDADAS		
		No Bimestre	Até o Bimestre	Até o Bimestre Exerc. Anterior
TOTAL DAS DESPESAS	93.831.000,00	17.481.159,06	66.157.599,36	58.515.505,09
SALDO DE EXERCÍCIO ANTERIOR			9.671.136,13	
DESPESAS LIQUIDADAS	93.831.000,00	17.481.159,06	66.157.599,36	58.515.505,09
RESULTADO FINAL			14.335.638,65	

*Guilherme Landim*

**Gestor** GUILHERME SAMPAIO LANDIM  
**C.P.F.** 007.626.063-12

*Leonardo José Macedo*

**Contador** LEONARDO JOSE MACEDO  
**C.P.F.**

*Jose Norberto Alves Tavares*

**Cont.Int.** JOSE NORBERTO ALVES TAVARES  
**C.P.F.** 111.663.043-53

**BREJO SANTO**

Relatório Resumido da Execução Orçamentária  
**Demonstrativo do Resultado Nominal**

Orçamentos Fiscal e Seguridade Social

Janeiro a Dezembro de 2011 / Bimestre Novembro-Dezembro

LRF. Art. 53 inciso III - Anexo VI

R\$ Unidades

E S P E C I F I C A C A O	S A L D O		
	Em 31 de Dez 2010 (a)	Em 31 de Out 2011 (b)	Em 31 de Dez 2011 (c)
DIVIDA CONSOLIDADA (I)	0	0	0
DEDUCOES (II)	(12.720.262,92)	15.156.715,85	18.796.912,69
Ativo Disponível	9.671.136,13	8.388.517,49	9.710.965,08
Haveres Financeiros	0	0	0
(-) Restos a Pagar Processados	22.391.399,05	-6.768.198,36	-9.085.947,61
DIVIDA CONSOLIDADA LIQUIDA (III) = (I-II)	0	0	0
RECEITA DE PRIVATIZACOES (IV)	0	0	0
PASSIVOS RECONHECIDOS (V)	0	0	0
DIVIDA FISCAL LIQUIDA (III+IV-V)	0	0	0

E S P E C I F I C A C A O	PERIODO DE REFERENCIA	
	No Bimestre (c - b)	Ate o bimestre (c - a)
RESULTADO NOMINAL	0	0

FONTE: Balancetes Mensais

*Guilherme Landim*

**Gestor** GUILHERME SAMPAIO LANDIM  
**C.P.F.** 007.626.063-12

*Leonardo Jose Macedo*

**Contador** LEONARDO JOSE MACEDO  
**C.P.F.**

*Jose Norberto Alves Tavares*

**Cont.Int.** JOSE NORBERTO ALVES TAVARES  
**C.P.F.** 111.663.043-53

**BREJO SANTO**

Relatório Redumido da Execução Orçamentária

**Demonstrativo dos Restos a Pagar por Poder e Órgão**

Orçamentos Fiscal e Seguridade Social

Janeiro a Dezembro /2011 - Bimestre Novembro-Dezembro

LRF. Art. 53 inciso V - Anexo II

R\$ Unidades

PODER / ÓRGÃO	RESTOS A PAGAR PROCESSADOS					RESTOS A PAGAR NÃO PROCESSADOS			
	INSCRITOS		Cancelados	Pagos	a Pagar	Inscritos	Cancelados	Pagos	a Pagar
	Exercícios Anteriores	Em 2011							
SAAEBS - SERV. AUTONOMO DE AGUA E ESGOTO	309.990,70	239.169,02	0,00	84.960,68	735.808,17	85.961,50	0,00	119.940,12	276.012,08
FUNDO MUNICIPAL DE ACAO SOCIAL	436.960,16	144.676,62	0,00	137.331,64	318.733,17	535.710,89	0,00	70.912,15	901.758,90
FUNDO MUNICIPAL DE SAUDE	3.693.750,70	804.145,78	0,00	492.707,72	2.068.559,60	5.164.917,48	0,00	1.657.324,16	7.201.344,02
FUNDO MUNICIPAL DE EDUCACAO	3.370.169,45	3.931.246,30	0,00	1.876.999,51	8.396.901,21	2.146.033,00	171.370,35	1.512.791,66	4.003.410,79
PREFEITURA MUNICIPAL DE BREJO SANTO	11.381.589,09	713.830,04	0,00	678.800,61	5.419.934,41	3.236.580,32	0,00	2.737.100,25	11.881.069,16
CAMARA MUNICIPAL	0,00	3.400,00	0,00	0,00	10.506,58	3.502,50	0,00	0,00	3.502,50
<b>Total</b>	<b>19.192.460,10</b>	<b>5.836.467,76</b>	<b>0,00</b>	<b>3.270.800,16</b>	<b>16.950.443,14</b>	<b>11.172.705,69</b>	<b>171.370,35</b>	<b>6.098.068,34</b>	<b>24.267.097,4</b>

*Guilherme Landim*

**Gestor** GUILHERME SAMPAIO LANDIM  
C.P.F. 007.626.063-12

*Leonardo Jose Macedo*

**Contador** LEONARDO JOSE MACEDO  
C.P.F.

*Jose Norberto Alves Tavares*

**Cont.Int./Sec.de Finanças**  
JOSE NORBERTO ALVES TAVARES  
C.P.F. 111.663.043-53

Relatório Resumido da Execução Orçamentária  
**Dem. das Receitas de Oper. de Créd. e Despesas de Capital**

Orçamentos Fiscal e Seguridade Social  
 Janeiro a Dezembro /2011 - Bimestre Nov/Dez

RREO - Anexo XI (LRF, art.53,&amp;1ª Inciso 1)

R\$ Unidades

RECEITAS	Previsão atualizada (a)	RECEITAS REALIZADAS até o Bimestre		SALDO A REALIZAR (c) = (a-b)
		(b)	(b)	
<b>RECEITAS DE OPERAÇÕES DE CRÉDITOS (I)</b>	<b>0,00</b>	<b>0,00</b>	<b>0,00</b>	<b>0,00</b>
DESPESAS	DOTAÇÃO ATUALIZADA (d)	DESPESAS EXECUTADAS até o Bimestre		SALDO A EXECUTAR (g) = (d) - (e+f)
		LIQUIDADAS (e)	INSCRITAS EM RESTOS A PAGAR NÃO PROCESSADOS (f)	
<b>DESPESAS CAPITAL</b>	<b>0,00</b>	<b>0,00</b>	<b>0,00</b>	<b>0,00</b>
(-) Incentivos Fiscais a Contribuinte				
(-) Incentivos Fiscais a Contribuinte				
(-) Incentivos Fiscais a Contribuinte por Inst.Financeiras				
<b>DESPESAS DE CAPITAL LÍQUIDA (II)</b>	<b>0,00</b>	<b>0,00</b>	<b>0,00</b>	<b>0,00</b>
<b>RESULTADO PARA APURAÇÃO DA REGRA DE OURO (III) = (I-II)</b>	<b>0,00</b>	<b>0,00</b>	<b>0,00</b>	<b>0,00</b>

*Guilherme Landim*

-----  
**Gestor** GUILHERME SAMPAIO LANDIM  
**C.P.F.** 007.626.063-12

*Leonardo Jose Macedo*

-----  
**Contador** LEONARDO JOSE MACEDO  
**C.P.F.**

*Jose Norberto Alves Tavares*

-----  
**Cont.Int.** JOSE NORBERTO ALVES TAVARES  
**C.P.F.** 111.663.043-53



Relatório Resumido da Execução Orçamentária  
**Dem.da Receitas de Alienação de Ativos e Aplic.dos Recursos**

Orçamentos Fiscal e Seguridade Social  
 Janeiro a Dezembro /2011 - Bimestre Nov/Dez

RREO - Anexo XIV (LRF, art.53,&amp;1ª Inciso III)

R\$ 1,00

RECEITAS	Previsão atualizada (a)	RECEITAS REALIZADAS (b)	SALDO A REALIZAR (c) = (a-b)
<b>RECEITAS DE CAPITAL</b>	<b>0,00</b>	<b>0,00</b>	<b>0,00</b>
<b>ALIENAÇÃO DE ATIVOS</b>	<b>0,00</b>	<b>0,00</b>	<b>0,00</b>
Alienação de Bens Móveis	0,00	0,00	0,00
Alienação de Bens Imóveis	0,00	0,00	0,00
<b>TOTAL</b>	<b>0,00</b>	<b>0,00</b>	<b>0,00</b>

DESPESAS APLICAÇÃO DOS RECURSOS DA ALIENAÇÃO DE ATIVOS	DOTAÇÃO ATUALIZADA (d)	DESPESAS EXECUTADAS até o Bimestre		SALDO A EXECUTAR (g) = (d) - (e+f)
		LIQUIDADAS (e)	INSCRITAS EM RESTOS A PAGAR NÃO PROCESSADOS (f)	
<b>DESPESAS DE CAPITAL</b>	<b>0,00</b>	<b>0,00</b>	<b>0,00</b>	<b>0,00</b>
Investimentos	0,00	0,00	0,00	0,00
Inversões Financeiras	0,00	0,00	0,00	0,00
Amortização da Dívida	0,00	0,00	0,00	0,00
<b>DESPESAS CORRENTES DOS REGIMES DE PREVIDÊNCIAS</b>	<b>0,00</b>	<b>0,00</b>	<b>0,00</b>	<b>0,00</b>
Regime Geral da Previdência Social	0,00	0,00	0,00	0,00
Regime Próprio dos Servidores Públicos	0,00	0,00	0,00	0,00
<b>TOTAL</b>	<b>0,00</b>	<b>0,00</b>	<b>0,00</b>	<b>0,00</b>

SALDO FINANCEIRO A APLICAR	EXEANT (h)	EXEATU (i) = (b) - (e+f)	SALDO ATUAL (j) = (h+i)
	0,00	0,00	0,00

*Guilherme Landim*

**Gestor** GUILHERME SAMPAIO LANDIM  
**C.P.F.** 007.626.063-12

*Leonardo Jose Macedo*

**Contador** LEONARDO JOSE MACEDO  
**C.P.F.**

*Jose Norberto Alves Tavares*

**Cont.Int.** JOSE NORBERTO ALVES TAVARES  
**C.P.F.** 111.663.043-53

Relatório Resumido da Execução Orçamentária  
**Dem.da Receitas de Alienação de Ativos e Aplic.dos Recursos**

Orçamentos Fiscal e Seguridade Social  
 Janeiro a Dezembro /2011 - Bimestre Nov/Dez

RREO - Anexo XIV (LRF, art.53,&amp;1ª Inciso III)

R\$ 1,00

RECEITAS	Previsão atualizada (a)	RECEITAS REALIZADAS (b)	SALDO A REALIZAR (c) = (a-b)
<b>RECEITAS DE CAPITAL</b>	<b>0,00</b>	<b>0,00</b>	<b>0,00</b>
<b>ALIENAÇÃO DE ATIVOS</b>	<b>0,00</b>	<b>0,00</b>	<b>0,00</b>
Alienação de Bens Móveis	0,00	0,00	0,00
Alienação de Bens Imóveis	0,00	0,00	0,00
<b>TOTAL</b>	<b>0,00</b>	<b>0,00</b>	<b>0,00</b>

DESPESAS APLICAÇÃO DOS RECURSOS DA ALIENAÇÃO DE ATIVOS	DOTAÇÃO ATUALIZADA (d)	DESPESAS EXECUTADAS até o Bimestre		SALDO A EXECUTAR (g) = (d) - (e+f)
		LIQUIDADAS (e)	INSCRITAS EM RESTOS A PAGAR NÃO PROCESSADOS (f)	
<b>DESPESAS DE CAPITAL</b>	<b>0,00</b>	<b>0,00</b>	<b>0,00</b>	<b>0,00</b>
Investimentos	0,00	0,00	0,00	0,00
Inversões Financeiras	0,00	0,00	0,00	0,00
Amortização da Dívida	0,00	0,00	0,00	0,00
<b>DESPESAS CORRENTES DOS REGIMES DE PREVIDÊNCIAS</b>	<b>0,00</b>	<b>0,00</b>	<b>0,00</b>	<b>0,00</b>
Regime Geral da Previdência Social	0,00	0,00	0,00	0,00
Regime Próprio dos Servidores Públicos	0,00	0,00	0,00	0,00
<b>TOTAL</b>	<b>0,00</b>	<b>0,00</b>	<b>0,00</b>	<b>0,00</b>

SALDO FINANCEIRO A APLICAR	EXEANT (h)	EXEATU (i) = (b) - (e+f)	SALDO ATUAL (j) = (h+i)
	0,00	0,00	0,00

*Guilherme Landim*

**Gestor** GUILHERME SAMPAIO LANDIM  
**C.P.F.** 007.626.063-12

*Leonardo Jose Macedo*

**Contador** LEONARDO JOSE MACEDO  
**C.P.F.**

*Jose Norberto Alves Tavares*

**Cont.Int.** JOSE NORBERTO ALVES TAVARES  
**C.P.F.** 111.663.043-53

GOVERNO MUNICIPAL DE BREJO SANTO  
 RELATÓRIO RESUMIDO DA EXECUÇÃO ORÇAMENTÁRIA  
**DEMONSTRATIVO DAS RECEITAS E DESPESAS PREVIDENCIÁRIAS DO REGIME PRÓPRIO DOS SERVIDORES PÚBLICOS**  
 ORÇAMENTO DA SEGURIDADE SOCIAL  
 6º BIMESTRE DE 2011

RREO - Anexo V (LRF, Art. 53, inciso II)

R\$ 1,00

RECEITAS PREVIDENCIÁRIAS	PREVISÃO INICIAL	PREVISÃO ATUALIZADA	RECEITAS REALIZADAS		
			No Bimestre	Até o Bimestre 6º 2011	Até o Bimestre 6º 2011
RECEITAS PREVIDENCIÁRIAS - RPPS (EXCETO INTRA-ORÇAMENTÁRIAS) (I)					
RECEITAS CORRENTES					
Receita de Contribuições					
Pessoal Civil					
Contribuição de Servidor Ativo Civil					
Contribuição de Servidor Inativo Civil					
Contribuição de Pensionista Civil					
Pessoal Militar					
Contribuição de Militar Ativo					
Contribuição de Militar Inativo					
Contribuição de Pensionista Militar					
Outras Contribuições Previdenciárias					
Compensação Previdenciária entre RGPS e RPPS					
Receita Patrimonial					
Receitas Imobiliárias					
Receitas de Valores Mobiliários					
Outras Receitas Patrimoniais					
Outras Receitas Correntes					
RECEITAS DE CAPITAL					
Alienação de Bens					
Outras Receitas de Capital					
RECEITAS PREVIDENCIÁRIAS - RPPS (EXCETO INTRA-ORÇAMENTÁRIAS) (II)					

SEM MOVIMENTO

GOVERNO MUNICIPAL DE BREJO SANTO  
 RELATÓRIO RESUMIDO DA EXECUÇÃO ORÇAMENTÁRIA  
**DEMONSTRATIVO DAS RECEITAS E DESPESAS PREVIDENCIÁRIAS DO REGIME PRÓPRIO DOS SERVIDORES PÚBLICOS**  
 ORÇAMENTO DA SEGURIDADE SOCIAL  
 6º BIMESTRE DE 2011

REPASSES PREVIDENCIÁRIOS PARA COBERTURA DE DÉFICT - RPPS (III)				
OUTROS APORTES AO RPPS (IV)				
<b>TOTAL DAS RECEITAS PREVIDENCIÁRIAS - RPPS (V) = (I + II + III + IV)</b>				

DESPESAS PREVIDENCIÁRIAS	PREVISÃO INICIAL	PREVISÃO ATUALIZADA	DESPESAS LIQUIDADAS		
			No Bimestre	Até o Bimestre 6º 2011	Até o Bimestre 6º 2011
DESPESAS PREVIDENCIÁRIAS - RPPS (EXCETO INTRA-ORÇAMENTÁRIAS) (VI)					
ADMINISTRAÇÃO					
Despesas Correntes					
Despesas de Capital					
PREVIDÊNCIA SOCIAL					
Pessoal Civil					
Reformas					
Pensões					
Outros Benefícios Previdenciários					
Outras Despesas Previdenciárias					
Compensação Previdenciária de Aposentadorias entre o RPPS e o RGPS					
Compensação Previdenciária de Pensões entre o RPPS e o RGPS					
Demais Despesas Previdenciárias					
DESPESAS PREVIDENCIÁRIAS - RPPS (INTRA-ORÇAMENTÁRIAS) (VII)					
RESERVA DO RPPS (VIII)					
<b>TOTAL DAS DESPESAS PREVIDENCIÁRIAS - RPPS (IX) = (VI + VII + VIII)</b>					
<b>RESULTADO PREVIDENCIÁRIO - RPPS (X) = (V + IX)</b>					

SEM MOVIMENTO

SALDO DAS DISPONIBILIDADES FINANCEIRAS E INVESTIMENTOS DO RPPS	<MÊS ANTERIOR>	PERÍODO DE REFERÊNCIA	
		2011	2010
Caixa			

GOVERNO MUNICIPAL DE BREJO SANTO  
RELATÓRIO RESUMIDO DA EXECUÇÃO ORÇAMENTÁRIA  
**DEMONSTRATIVO DAS RECEITAS E DESPESAS PREVIDENCIÁRIAS DO REGIME PRÓPRIO DOS SERVIDORES PÚBLICOS**  
ORÇAMENTO DA SEGURIDADE SOCIAL  
6º BIMESTRE DE 2011

Bancos Conta Movimento		
Investimentos		

RECEITAS PREVIDENCIÁRIAS INTRA-ORÇAMENTÁRIAS - RPPS	PREVISÃO INICIAL	PREVISÃO ATUALIZADA	RECEITAS REALIZADAS		
			No Bimestre	Até o Bimestre 6º 2011	Até o Bimestre 6º 2011
RECEITA CORRENTES					
Receita de Contribuições					
Pessoal Civil					
Contribuição Patronal de Servidor Ativo Civil					
Contribuição Patronal de Servidor Inativo Civil					
Contribuição Patronal de Pensionista Civil					
Pessoal Militar					
Contribuição Patronal de Militar Ativo					
Contribuição Patronal de Militar Inativo					
Contribuição Patronal de Pensionista Militar					
Outras Contribuições Previdenciárias					
Receita Patrimonial					
Receitas Imobiliárias					
Receitas de Valores Mobiliários					
Outras Receitas Patrimoniais					
Outras Receitas Correntes					
RECEITAS DE CAPITAL					
Alienação de Bens					
Outras Receitas de Capital					
<b>TOTAL DAS RECEITAS PREVIDENCIÁRIAS INTRA-ORÇAMENTÁRIAS</b>					

SEM MOVIMENTO

GOVERNO MUNICIPAL DE BREJO SANTO  
 RELATÓRIO RESUMIDO DA EXECUÇÃO ORÇAMENTÁRIA  
**DEMONSTRATIVO DAS RECEITAS E DESPESAS PREVIDENCIÁRIAS DO REGIME PRÓPRIO DOS SERVIDORES PÚBLICOS**  
 ORÇAMENTO DA SEGURIDADE SOCIAL  
 6º BIMESTRE DE 2011

DESPESAS PREVIDENCIÁRIAS INTRA-ORÇAMENTÁRIAS - RPPS	DOTAÇÃO INICIAL	DOTAÇÃO ATUALIZADA	DESPESAS LIQUIDADAS		
			No Bimestre	Até o Bimestre 6º 2011	Até o 6º Bimestre 2011
ADMINISTRAÇÃO (XIV) Despesas Correntes Despesas de Capital					
<b>TOTAL DAS DESPESAS PREVIDENCIÁRIAS INTRA-ORÇAMENTÁRIAS</b>					

FONTE:



Gestor: GUILHERME SAMPAIO LANDIM  
 CPF: 007.626.063-12



Contador: LEONARDO JOSE MACEDO  
 CPF: 246.015.433-04



Cont.Int.: JOSÉ NORBERTO ALVES TAVARES  
 CPF: 111.663.043-53

GOVERNO MUNICIPAL DE BREJO SANTO  
 RELATÓRIO RESUMIDO DA EXECUÇÃO ORÇAMENTÁRIA  
**DEMOSTRATIVO DA PROJEÇÃO ATUARIAL DO REGIME PRÓPRIO DE PREVIDÊNCIA SOCIAL DOS SERVIDORES PÚBLICOS**  
 ORÇAMENTO DA SEGURIDADE SOCIAL  
 6º BIMESTRE DO EXERCÍCIO 2011

RREO - AnexoXIII (LRF, Art. 53, § 1º, inciso II)

R\$ 1,00

EXERCÍCIO	RECEITAS PREVIDENCIÁRIAS (a)	RECEITAS PREVIDENCIÁRIAS (b)	RESULTADO PREVIDENCIÁRIO (c) = (a + b)	SALDO FINANCEIRO DO EXERCÍCIO (d) = ("d" exercício anterior) + (c)
<p style="font-size: 48px; font-weight: bold; letter-spacing: 10px;">SEM MOVIMENTO</p> <p>O MUNICIPIO NÃO POSSUE REGIME PRÓPRIO DE PREVIDENCIA</p>				

FONTES:



Gestor: GUILHERME SAMPAIO LANDIM  
 CPF: 007.626.063-12



Contador: LEONARDO JOSE MACEDO  
 CPF: 246.015.433-04



Cont.Int.: JOSÉ NORBERTO ALVES TAVARES  
 CPF: 111.663.043-53

GOVERNO MUNICIPAL DE BREJO SANTO  
RELATÓRIO RESUMIDO DA EXECUÇÃO ORÇAMENTÁRIA  
**DEMONSTRATIVO DAS RECEITAS DE IMPOSTOS LÍQUIDA E DAS DESPESAS PRÓPRIAS COM AÇÕES E SERVIÇOS PÚBLICOS DE SAÚDE**  
ORÇAMENTO FISCAL E DA SEGURIDADE SOCIAL  
6º BIMESTRE DO EXERCÍCIO DE 2011

RREO - Anexo XVI (ADCT, art. 77)

R\$ 1,00

RECEITAS PREVIDENCIÁRIAS	PREVISÃO INICIAL	PREVISÃO ATUALIZADA (a)	RECEITAS REALIZADAS	
			Até o Bimestre (b)	% (b/a)
<b>RECEITAS DE IMPOSTOS LÍQUIDAS E TRANSF. CONSTITUCIONAIS E LEGAIS (I)</b>	<b>59.090.131,00</b>	<b>59.090.131,00</b>	<b>27.907.732,22</b>	
Impostos	3.900.000,00	3.900.000,00	3.117.818,71	0,80
Multas, Juros de Mora e Outros Encargos dos Impostos				
Dívida Ativa dos Impostos	30.000,00	30.000,00	17.874,99	
Multas, Juros de Mora, Atual. Mon. Outros Encar. da Dívida Ativa dos Impostos		-	-	
Receitas de Transferências Constitucionais e Legais	55.160.131,00	55.160.131,00	24.772.038,52	0,45
<b>TRANSFERÊNCIAS DE RECURSOS DO SISTEMA ÚNICO DE SAÚDE - SUS (II)</b>	<b>14.634.725,00</b>	<b>14.634.725,00</b>	<b>12.663.456,56</b>	<b>0,87</b>
<b>RECEITAS DE OPERAÇÕES DE CRÉDITO VINCULADAS À SAÚDE (III)</b>	<b>20.106.144,00</b>	<b>20.106.144,00</b>	<b>30.250.913,10</b>	
OUTRAS RECEITAS ORÇAMENTÁRIAS	25.452.144,00	25.452.144,00	35.201.401,28	1,38
(-) DEDUÇÃO PARA O FUNDEF	5.346.000,00	5.346.000,00	4.950.488,18	0,93
<b>TOTAL</b>	<b>93.831.000,00</b>	<b>93.831.000,00</b>	<b>70.822.101,88</b>	<b>0,75</b>
DESPESAS COM SAÚDE (Por Grupo de Natureza da Despesa)	DOTAÇÃO INICIAL	DOTAÇÃO ATUALIZADA (c)	DESPESAS LIQUIDADAS	
			Até o Bimestre (d)	% (d/c)
<b>DESPESAS CORRENTES</b>	<b>26.400.423,50</b>	<b>26.400.423,50</b>	<b>16.725.883,62</b>	<b>1,55</b>
Pessoal e Encargos Sociais	2.578.715,40	2.578.715,40	2.452.891,46	0,95
Juros e Encargos da Dívida	-	-		
Outras Despesas Correntes	23.821.708,10	23.821.708,10	14.272.992,16	0,60
<b>DESPESA DE CAPITAL</b>	<b>1.179.283,90</b>	<b>1.179.283,90</b>	<b>221.925,49</b>	<b>0,20</b>
Investimentos	1.111.458,40	1.111.458,40	221.925,49	0,20
Inversões Financeiras				
Amortização da Dívida	67.825,50	67.825,50		
<b>TOTAL (IV)</b>	<b>27.579.707,40</b>	<b>27.579.707,40</b>	<b>16.947.809,11</b>	<b>1,75</b>

		DOTAÇÃO	DESPESAS LIQUIDADAS
--	--	---------	---------------------



GOVERNO MUNICIPAL DE BREJO SANTO  
RELATÓRIO RESUMIDO DA EXECUÇÃO ORÇAMENTÁRIA  
**DEMONSTRATIVO DAS RECEITAS DE IMPOSTOS LÍQUIDA E DAS DESPESAS PRÓPRIAS COM AÇÕES E SERVIÇOS PÚBLICOS DE SAÚDE**  
ORÇAMENTO FISCAL E DA SEGURIDADE SOCIAL  
6º BIMESTRE DO EXERCÍCIO DE 2011

DESPESAS PRÓPRIAS COM AÇÕES E SERV. PÚBLICOS DE SAÚDE	DOTAÇÃO INICIAL	DOTAÇÃO ATUALIZADA	Até o Bimestre (e)	% (e)/despesas com saúde
DESPESAS COM SAÚDE	27.579.707,40	27.579.707,40	22.139.600,53	
(+) RESTOS A PAGAR INSCRITOS EM EXERCÍCIOS ANTERIORES LIQUIDADOS NO EXERCÍCIO ATUAL			5.191.791,42	
(-) DESPESAS COM INATIVOS E PENSIONISTAS				
(-) DESPESAS CUSTEADAS COM OUT. RECURSOS DEST. À SAÚDE				
Recursos de Transferências do Sistemas Único de Saúde - SUS	14.634.725,00	14.634.725,00	12.804.434,66	
Recursos de Operações de Crédito				
Outros Recursos	-	-	-	
(-) RESTOS A PAGAR INSCRITOS NO EXERCÍCIO SEM DISPONIBILIDADE FINANCEIRA DE RECURSOS PRÓPRIOS VINCULADOS			1.657.324,16	
<b>TOTAL DESPESAS PRÓPRIAS COM AÇÕES E SERV. PÚB. DE SAÚDE (V)</b>	<b>12.944.982,40</b>	<b>12.944.982,40</b>	<b>5.800.698,61</b>	<b>20,79</b>

SALDO DAS DISPONIBILIDADES FINANCEIRAS E INVESTIMENTOS DO RPPS	RESTOS A PAGAR INSCRITOS COM DISPONIBILIDADE FINANCEIRA DE RECURSOS PRÓPRIOS VINCULADOS	
	Inscritos em Exercícios Anteriores	Cancelados Em 2010(VI)
RESTOS A PAGAR DE DESPESAS PRÓPRIAS COM AÇÕES E SERVIÇOS PÚBLICOS DE SAÚDE	-	-

PARTICIPAÇÃO DAS DESPESAS COM AÇÕES E SERVIÇOS PÚBLICOS DE SAÚDE NA RECEITA DE IMPOSTOS LÍQUIDA E TRANSFERÊNCIAS CONSTITUCIONAIS E LEGAIS - LIMITE CONSTITUCIONAL $\leq \frac{V - VI}{I}$	
---	--

DESPESAS COM SAÚDE (Por Subfunção)	DOTAÇÃO INICIAL	DOTAÇÃO ATUALIZADA	DESPESAS LIQUIDADAS	
			Até o Bimestre (i)	% (i/total i)
Atenção Básica	8.047.256,30	8.047.256,30	6.361.721,49	0,38
Assistência Hospitalar e Ambulatorial	17.633.541,60	17.633.541,60	10.159.958,46	0,60
Suporte Profilático e Terapêutico	-	-	-	
Vigilância Sanitária	395.462,90	395.462,90	78.771,32	0,00

GOVERNO MUNICIPAL DE BREJO SANTO  
RELATÓRIO RESUMIDO DA EXECUÇÃO ORÇAMENTÁRIA  
**DEMONSTRATIVO DAS RECEITAS DE IMPOSTOS LÍQUIDA E DAS DESPESAS PRÓPRIAS COM AÇÕES E SERVIÇOS PÚBLICOS DE SAÚDE**  
ORÇAMENTO FISCAL E DA SEGURIDADE SOCIAL  
6º BIMESTRE DO EXERCÍCIO DE 2011

Vigilância Epidemiológica	58.401,00	58.401,00	-	-
Alimentação e Nutrição			-	
Outras Subfunções	1.445.045,60	1.445.045,60	347.357,84	-
<b>TOTAL</b>	<b>27.579.707,40</b>	<b>27.579.707,40</b>	<b>16.947.809,11</b>	<b>0,98</b>

FONTE:



Gestor: GUILHERME SAMPAIO LANDIM  
CPF: 007.626.063-12



Contador: LEONARDO JOSE MACEDO  
CPF: 246.015.433-04



Cont.Int.: JOSÉ NORBERTO ALVES TAVARES  
CPF: 111.663.043-53

GOVERNO MUNICIPAL DE BREJO SANTO  
 RELATÓRIO RESUMIDO DA EXECUÇÃO ORÇAMENTÁRIA  
**DEMONSTRATIVO DAS PARCERIAS PÚBLICO-PRIVADAS**  
 ORÇAMENTO FISCAL E DA SEGURIDADE SOCIAL  
 6º BIMESTRE DO EXERCÍCIO DE 2011

RREO - Anexo XVII (Lei nº 11.079, de 30.12.2004, arts. 22, 25 e 28)

R\$ 1,00

ESPECIFICAÇÃO	SALTO TOTAL EM 31 DE DEZEMBRO DO EXERCÍCIO ANTERIOR (a)	REGISTROS EFETUADOS EM <2011>		SALDO TOTAL (c) = (a + b)
		No bimestre	Até o bimestre (b)	
TOTAL DE ATIVOS				
Direitos Futuros				
Ativos Contabilizados na SPE				
Contrapartida para Provisões de PPP				
TOTAL DE PASSIVOS (I)				
Obrigações Não Relacionadas a Serviços				
Contrapartida para Ativos da SPE				
Provisões de PPP				
GARANTIAS DE PPP (II)				
SALDO LÍQUIDO DE PASSIVOS DE PPP (III) = (I-II)				
PASSIVOS CONTINGENTES				
Contraprestações Futuras				
Riscos Não Provisionados				
Outros Passivos Contingentes				
ATIVOS CONTINGENTES				
Serviços Futuros				
Outros Ativos Contingentes				

SEM MOVIMENTO

GOVERNO MUNICIPAL DE BREJO SANTO  
 RELATÓRIO RESUMIDO DA EXECUÇÃO ORÇAMENTÁRIA  
**DEMONSTRATIVO DAS PARCERIAS PÚBLICO-PRIVADAS**  
 ORÇAMENTO FISCAL E DA SEGURIDADE SOCIAL  
 6º BIMESTRE DO EXERCÍCIO DE 2011

DESPESAS DE PPP	EXERCÍCIO ANTERIOR	EXERCÍCIO CORRETE (EC)	<EC + 1>	<EC + 2>	<EC + 3>	<EC + 4>	<EC + 5>	<EC + 6>	<EC + 7>	<EC + 8>	<EC + 9>
Do Ente Federado											
Das Estatais Não-Dependentes											
TOTAL DAS DESPESAS											
RECEITA CORRENTE LÍQUIDA (RCL)											
TOTAL DAS DESPESAS / RCL (%)											
Nota:											

FONTE:



Gestor: GUILHERME SAMPAIO LANDIM  
 CPF: 007.626.063-12



Contador: LEONARDO JOSE MACEDO  
 CPF: 246.015.433-04



Cont.Int.: JOSÉ NORBERTO ALVES TAVARES  
 CPF: 111.663.043-5

GOVERNO MUNICIPAL DE BREJO SANTO  
RELATÓRIO RESUMIDO DA EXECUÇÃO ORÇAMENTÁRIA  
**DEMOSTRATIVO SIMPLIFICADO DO RELATÓRIO RESUMIDO DA EXECUÇÃO ORÇAMENTÁRIA**  
ORÇAMENTO FISCAL E DA SEGURIDADE SOCIAL  
6º BIMESTRE DE 2011

LRF, Art. 48 - Anexo XVIII

R\$1 ,00

BALANÇO ORÇAMENTÁRIO - RECEITAS	No Bimestre	Até o Bimestre
Previsão Inicial da Receita	15.638.500,00	93.831.000,00
Previsão Atualizada da Receita	15.638.500,00	93.831.000,00
Receitas Realizadas	16.322.283,62	70.822.101,88
<b>Déficit Orçamentário</b>	<b>683.783,62</b>	<b>23.008.898,12</b>
Saldos de Exercício Anteriores		
BALANÇO ORÇAMENTÁRIO - DESPESAS	No Bimestre	Até o Bimestre
Dotação Inicial		93.831.000,00
Créditos Adicionais		-
Dotação Atualizada		93.831.000,00
Despesas Empenhadas	6.067.748,77	78.001.631,06
Despesas Liquidadas	17.481.159,06	66.157.599,36
Superávit Orçamentário		15.829.368,94

DESPESAS POR FUNÇÃO/SUBFUNÇÃO	No Bimestre	Até o Bimestre
Despesas Empenhadas	6.067.748,77	78.001.631,06
Despesas Liquidadas	17.481.159,06	66.157.599,36

RECEITA CORRENTE LÍQUIDA - RCL	No Bimestre	Até o Bimestre
RECEITA CORRENTE LÍQUIDA - RCL	16.322.283,62	70.822.101,88

RECEITAS/DESPESAS DOS REGIMES DE PREVIDÊNCIA	No Bimestre	Até o Bimestre
Regime Geral de Previdência Social		
Receitas Previdenciárias (I)		
Receitas Previdenciárias (II)		
Receitas Previdenciárias (III) = (I - II)		

GOVERNO MUNICIPAL DE BREJO SANTO  
 RELATÓRIO RESUMIDO DA EXECUÇÃO ORÇAMENTÁRIA  
**DEMOSTRATIVO SIMPLIFICADO DO RELATÓRIO RESUMIDO DA EXECUÇÃO ORÇAMENTÁRIA**  
 ORÇAMENTO FISCAL E DA SEGURIDADE SOCIAL  
 6º BIMESTRE DE 2011

Regime Próprio de Previdência Social dos Servidores Públicos		
Receitas Previdenciárias (IV)		
Receitas Previdenciárias (V)		
Receitas Previdenciárias (VI) = (IV - V)		

RESULTADOS NOMINAL E PRIMARIO	Meta Fixada no AMF da LDO (a)	Resultado Apurado Até o Bimestre (b)	% em Relação a Meta (b/a)
Resultado Nominal			
Resultado Primário			

MOVIMENTAÇÃO DOS RESTOS A PAGAR	Inscrição	Cancelamento Até o Bimestre	Pagamento Até o Bimestre	Saldo a Pagar
<b>POR PODER E MINISTÉRIO PÚBLICO</b>				
<b>RESTOS A PAGAR PROCESSADOS</b>				
Poder Executivo	16.267.930,10		3.270.800,16	12.997.129,94
Poder Legislativo	10.506,58		-	10.506,58
Poder Judiciário				
Ministério Público				
<b>RESTOS A PAGAR NÃO-PROCESSADOS</b>				
Poder Executivo	31.033.669,75		6.202.608,56	24.831.061,19
Poder Legislativo	3.502,50			3.502,50
Poder Judiciário				
Ministério Público				
<b>TOTAL</b>	<b>47.315.608,93</b>		<b>9.473.408,72</b>	<b>37.842.200,21</b>

GOVERNO MUNICIPAL DE BREJO SANTO  
RELATÓRIO RESUMIDO DA EXECUÇÃO ORÇAMENTÁRIA  
**DEMOSTRATIVO SIMPLIFICADO DO RELATÓRIO RESUMIDO DA EXECUÇÃO ORÇAMENTÁRIA**  
ORÇAMENTO FISCAL E DA SEGURIDADE SOCIAL  
6º BIMESTRE DE 2011

DESPESAS COM MANUTENÇÃO E DESENVOLVIMENTO DO ENSINO - MDE	Valor Apurado Até o Bimestre	Limites Constitucionais Anuais	
		% Mínimo a Aplicar no Exercício	% Aplicado Até o Bimestre
Mínimo Anual de <18% / 25%> das Receitas de Impostos na Manutenção e Desenvolvimento do Ensino - MDE	7.861.507,58	27,35%	
Mínimo Anual de 60% das Despesas com MDE no Ensino Fundamental		0%	
Mínimo Anual de 60% do FUNDEF na Remuneração dos Professores do Ensino Fundamental	13.262.663,51	62,68%	

RECEITAS DE OPERAÇÕES DE CRÉDITO E DESPESAS DE CAPITAL	Valor Apurado Até o Bimestre	Saldo a Realizar
Receitas e Operações de Créditos		
Despesa de Capital Líquida		

PROJEÇÃO ATUARIAL DOS REGIMES DE PREVIDÊNCIA	Inscrição	Cancelamento Até o Bimestre	Pagamento Até o Bimestre	Saldo a Pagar
Regime Geral de Previdência Social				
Receitas Previdenciárias (I)				
Receitas Previdenciárias (II)				
Receitas Previdenciárias (I - II)				
Regime Próprio de Previdência Social dos Servidores Públicos				
Receitas Previdenciárias (IV)				
Receitas Previdenciárias (V)				
Receitas Previdenciárias (IV - V)				

RECEITA DA ALIENAÇÃO DE ATIVOS E APLICAÇÃO DOS RECURSOS	Valor Apurado Até o Bimestre	Saldo a Realizar
Receita de Capital Resultante da Alienação de Ativos		

GOVERNO MUNICIPAL DE BREJO SANTO  
 RELATÓRIO RESUMIDO DA EXECUÇÃO ORÇAMENTÁRIA  
**DEMOSTRATIVO SIMPLIFICADO DO RELATÓRIO RESUMIDO DA EXECUÇÃO ORÇAMENTÁRIA**  
 ORÇAMENTO FISCAL E DA SEGURIDADE SOCIAL  
 6º BIMESTRE DE 2011

Aplicação dos Recursos da Alienação de Ativos		
---	--	--

DESPESAS COM AÇÕES E SERVIÇOS PÚBLICOS DE SAÚDE	Valor Apurado Até o Bimestre	Limites Constitucionais Anuais	
		% Mínimo a Aplicar no Exercício	% Aplicado Até o Bimestre
Despesas Próprias com Ações e Serviços Públicos de Saúde	5.800.698,91	20,79%	

DESPESAS DE CARÁTER CONTINUADO DERIVADAS DE PPP CONTRATADAS	VALOR APURADO NO EXERCÍCIO CORRENTE
Total das Despesas/RCL (%)	

FONTE:

FONTE:



Gestor: GUILHERME SAMPAIO LANDIM  
 CPF: 007.626.063-12



Contador: LEONARDO JOSE MACEDO  
 CPF: 246.015.433-04



Cont.Int.: JOSÉ NORBERTO ALVES TAVARES  
 CPF: 111.663.043-53



**BREJO SANTO**

Relatório Resumido da Execução Orçamentária

**Dem.das Receitas e Despesas com Manut.e Desenv.do Ensino**

Orçamentos Fiscal e Seguridade Social

Janeiro/2011 a Dezembro/2011

LEI 9.394/96 - Art. 72. Anexo X

R\$ Milhares

RECEITAS	Previsão Inicial	Previsão Atualizada (a)	RECEITAS REALIZADAS		% (b/a)
			No Bimestre	Jan a Dez/2011 (b)	
RECEITA DE RESULTANTE DE IMPOSTOS (I)	30.580.000,00	30.580.000,00	1.255.314,52	3.117.818,71	45,49
Receitas Impostos	3.900.000,00	3.900.000,00	1.255.314,52	3.117.818,71	31,23
Receitas de Transferencias (III)	26.680.000,00	26.680.000,00	5.481.826,99	25.603.298,45	47,57
Dedução da Rec. p/form.do FUNDEB(II)	-5.376.000,00	-5.376.000,00	926.194,21	4.950.488,18	-47,53
Outras Receitas de Transferencias ( - ) Transferencias Constituicoes Legais					
Transf. MULTIGOVERNAMENTAIS DO FUNDEB (IV)	14.000.000,00	14.000.000,00	4.253.488,66	21.158.600,33	80,28
<b>TOTAL DAS RECEITAS (V) = (I + III - II)</b>	<b>62.606.000,00</b>	<b>62.606.000,00</b>	<b>5.810.947,30</b>	<b>23.770.628,98</b>	<b>140,60</b>
DESPESAS COM MANUT. E DESENVOLVIMENTO DO ENSINO POR VINCULAÇÃO	Dotação Inicial	Dotação Atualizada (c)	DESPESAS LIQUIDADAS		% (d/c)
			No Bimestre	Jan a Dez/2011 (d)	
VINC.AS RECEITAS RESULT. DE IMPOSTOS (VI)	3.900.000,00	3.900.000,00	1.255.314,52	3.117.818,71	0,32
Despesas com Ensino Fundamental (VII)	13.580.144,80	13.580.144,80	1.255.314,52	3.117.818,71	0,09
Outras Despesas do Ensino					0,00
VINC.AO FUNDEB NO ENSINO FUNDAMENTAL (VIII)	10.837.391,40	11.967.391,40	2.210.443,92	13.262.663,51	0,00
Remuneracao dos Prof. do Magisterio	6.949.348,90	7.359.348,90	1.578.574,57	9.471.447,40	0,21
Outras Despesas do Ensino Fundamental	3.888.042,50	4.608.042,50	631.869,35	3.791.216,11	0,14
<b>TOTAL DAS DESPESAS COM ENSINO (X)</b>	<b>39.154.927,60</b>	<b>41.414.927,60</b>	<b>6.931.516,88</b>	<b>32.760.964,44</b>	<b>0,17</b>
<b>TOTAL DAS DEDUÇÕES DAS DESPESAS COM ENSINO</b>				<b>4.725.623,47</b>	
<b>PERDA/GANHO NAS TRANSFERENCIAS DO FUNDEF (XI) = (II-IV)</b>				<b>16.208.112,15</b>	
<b>TOTAL CONSIDERADO P/ FINS LIMITE CONSTITUCIONAL (XII) = (VI) + (VIII) + (XI)</b>				<b>32.588.594,37</b>	

**BREJO SANTO**

Relatório Resumido da Execução Orçamentária

**Dem.das Receitas e Despesas com Manut.e Desenv.do Ensino**

Orçamentos Fiscal e Seguridade Social

Janeiro/2011 a Dezembro/2011

LEI 9.394/96 - Art. 72. Anexo X

R\$ Milhares

## TABELA DE CUMPRIMENTO DOS LIMITES CONSTITUCIONAIS


MÍNIMO DE 25% / 18% DAS RECEITAS RESULTANTES DE IMPOSTOS NA MANUTENÇÃO E DESENVOLVIMENTO DO ENSINO (XII / I) CAPUT DO ARTIGO 212 DA CF/88 27,35

MÍNIMO DE 60% / 30% DAS DESPESAS COM MDE NO ENSINO FUNDAMENTAL [(VII + VIII)\*25%]  
<CAPUT/ § 6º> DO ARTIGO 212 DA CF/88 62.68

MÍNIMO 60% DO FUNDEB NA REMUNERAÇÃO DO MAGISTÉRIO ENSINO FUNDAMENTAL (IX / VIII) 62,68  
§ 5º DO ARTIGO 60 DO ADCT DA CF/88

DESPESAS TOTAIS COM MANUTENÇÃO E DESENV. DO ENSINO EM RELAÇÃO AO TOTAL DAS RECEITAS CORRESPONDENTES (X / V)

DESPESAS COM MANUT. E DESENV. DO ENSINO POR SUBFUNÇÃO	Dotação Inicial	Dotação Atualizada (c)	DESPESAS LIQUIDADAS		% (d/c)
			No Bimestre	Jan a Dez/2011 (d)	
ENSINO FUNDAMENTAL ENSINO MÉDIO	13.580.144,80	22.452.293,17	1.460.179,18	8.761.075,07	
ENSINO PROFISSIONAL			0,00		
ENSINO SUPERIOR EDUCAÇÃO INFANTIL	450.000,00	251.600,00	0,00	0,00	
EDUCAÇÃO INFANTIL	1.120.144,80	462.584,88	24.384,56	146.307,36	
EDUCAÇÃO ESPECIAL			0,00		
<b>TOTAL DAS DESPESAS</b>	<b>15.150.289,60</b>	<b>23.166.478,05</b>	<b>1.484.563,74</b>	<b>8.907.382,43</b>	



Gestor: GUILHERME SAMPAIO LANDIM

C.P.F. 007.626.063-12



Contador: LEONARDO JOSE MACEDO

C.P.F. 246.015.433-04



Cont.Int. JOSE NORBERTO ALVES TAVARES

C.P.F. 111.663.043-53