



Estado do Ceará
Prefeitura Municipal de Brejo Santo

O prefeito Municipal de Brejo Santo, no uso de suas atribuições que lhe são conferidas pela Lei Orgânica Municipal, e de conformidade com a determinação contida na Lei complementar N° 101, DE 04 DE MAIO de 2000 (Lei de Responsabilidade Fiscal), AUTORIZA a publicação mediante afixação na Secretaria da Câmara e da Prefeitura Municipal, na mídia eletrônica, com os seguintes endereços na INTERNET: <http://brejosanto.ce.gov.br/v1/index.php/2013-01-31-06-37-24/2016-02-22-15-32-19/2016-02-22-15-56-20/2016>, e em demais locais de amplo acesso público, para a divulgação nesta data do RREO – Relatório Resumido de Execução Orçamentária (arts.52 e 53, Lei Complementar n° 101/2000), referente ao 5º Bimestre do exercício de 2016.

Paço da PREFEITURA MUNICIPAL DE BREJO SANTO, em 25 de Novembro de 2016.

Guilherme Landim

Guilherme Sampaio Landim
- Prefeito Municipal -

Trabalhando por dias Melhores

RUA MANOEL INÁCIO BEZERRA, 192 - CENTRO
CGC: 07.620.701/0001-72 - CGF:06.920.272-9
E-mail: prefeitura_brejosanto@ig.com.br
Tel/fax: (88) 3531.1042

BREJO SANTO

Continuação

Relatório Resumido da Execução Orçamentária
 Demonstrativo da Receita Corrente Líquida
 Orçamentos Fiscal e Seguridade Social
 Novembro/2015 a Outubro/2016

LRF. Art. 53 inciso I - Anexo III

R\$ Unidades

E S P E C I F I C A C A O		Nov/15	Dez/15	Jan/16	Fev/16	Mar/16	Abr/16	Mai/16
RESTITUICOES	PRE	0,00	296,00	2.825,66	4.215,77	3.306,07	4.104,36	4.134,39
RESTITUICOES	FME	0,00	296,00	3.444,03	1.317,51	904,76	60.737,27	3.339,82
OUTRAS RESTITUICOES	FMS	0,00	296,00	2.366,41	2.130,05	6.433,66	1.460,19	9.279,58
RESTITUICOES	FMAS	0,00	296,00	0,00	0,00	0,00	0,00	0,00
OUTRAS RESTITUICOES	FMAS	0,00	296,00	0,00	0,00	0,00	0,00	0,00
OUTRAS RESTITUICOES	SAAEBS	0,00	296,00	0,00	0,00	0,00	910,31	880,00
RECEITA DA DIVIDA ATIVA		0,00	0,00	0,00	0,00	0,00	0,00	0,00
RECEITA DA DIVIDA ATIVA TRIBUTARIA	PRE	0,00	0,00	0,00	0,00	0,00	0,00	0,00
RECEITA DA DIVIDA ATIVA NAO TRIBUTARIA	PRE	0,00	0,00	0,00	0,00	0,00	0,00	0,00
RECEITAS DIVERSAS		674.024,16	0,00	11.600,46	259.902,88	23.734,27	307.723,23	60.906,33
RECEITAS DIVERSAS	FMAS	0,00	0,00	657,00	0,00	2.943,99	218.606,68	2.843,20
OUTRAS RECEITAS (CORRENTES)	PRE	674.024,16	0,00	10.943,46	259.902,88	20.790,28	89.116,55	58.063,13
DEDUCOES DE RECEITAS		542.556,81	608.109,18	606.121,02	679.324,97	566.592,17	556.048,68	682.275,88
		542.556,81	608.109,18	606.121,02	679.324,97	566.592,17	556.048,68	682.275,88
		542.556,81	608.109,18	606.121,02	679.324,97	566.592,17	556.048,68	682.275,88
DEDUCAO FPM	PRE	390.141,84	448.618,32	425.846,42	533.098,16	323.813,73	384.944,99	511.883,93
DEDUTORA ITR	PRE	91,87	350,99	89,98	59,41	25,03	8,66	23,15
DEDUCAO FUNDEB - ICMS-DESONERA	PRE	466,61	466,61	433,22	433,22	433,22	433,22	433,22
DEDUCAO FUNDEB - ICMS	PRE	144.288,24	152.852,22	134.690,88	82.037,26	173.718,86	125.829,98	133.051,32
DEDUÇÃO DO FUNDEB IPVA	PRE	6.884,01	5.145,41	44.541,75	63.296,27	68.210,17	44.430,46	36.428,47
DEDUCAO FUNDEB- IPI EXP	PRE	684,24	675,63	518,77	400,65	391,16	401,37	455,79
RECEITA CORRENTE LIQUIDA = (I-II)		9.466.668,57	11.273.270,55	10.106.622,35	10.248.786,23	9.147.893,41	9.122.274,11	10.486.387,39

Relatório Resumido da Execução Orçamentária
 Demonstrativo da Receita Corrente Líquida
 Orçamentos Fiscal e Seguridade Social
 Novembro/2015 a Outubro/2016

LRF. Art. 53 inciso I - Anexo III

R\$ Unidades

E S P E C I F I C A C A O

Nov/15

Dez/15

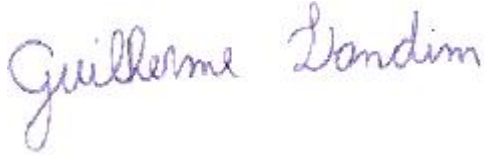
Jan/16

Fev/16

Mar/16

Abr/16

Mai/16



Gestor GUILHERME SAMPAIO LANDIM

C.P.F. 007.626.063-12



Cont.Int. MARIA DE FATIMA TELES DE SOUSA

C.P.F. 247.352.803-91



Contador ANTONIO DE FIGUEIREDO BRITO

C.P.F. 346.752.303-00

BREJO SANTO

Continuação

Relatório Resumido da Execução Orçamentária
 Demonstrativo da Receita Corrente Líquida
 Orçamentos Fiscal e Seguridade Social
 Novembro/2015 a Outubro/2016

LRF. Art. 53 inciso I - Anexo III

R\$ Unidades

ESPECIFICACAO	Jun/16	Jul/16	Ago/16	Set/16	Out/16	Arrecadação nos 12 Meses	Previsão atualizada 2016
RECEITAS CORRENTES	10.665.408,63	10.225.897,55	9.828.003,52	9.660.405,26	10.122.027,28	124.594.673,56	139.792.730,27
RECEITA TRIBUTARIA	1.206.418,36	1.726.871,48	1.536.576,97	2.103.464,88	2.109.669,89	17.367.442,08	4.963.581,26
IMPOSTOS	1.022.985,50	1.537.434,63	1.151.330,18	1.882.133,26	1.939.990,03	14.740.691,15	4.274.461,52
IMP. S/ A PROPRIEDADE PREDIAL TERRITORIA							
PRE	5.205,60	952,34	2.339,81	1.566,73	1.194,00	142.530,65	275.600,00
IMPOSTO DE RENDA RETIDO NAS FONTES SOBRE							
PRE	131.277,12	213.872,64	127.508,02	138.550,37	129.804,74	1.628.627,59	848.000,00
IMPOSTO DE RENDA RETIDO NAS FONTES SOBRE							
PRE	0,00	0,00	0,00	0,00	0,00	0,00	848.000,00
IMPOSTO S/ TRANSMISSAO INTER VIVOS DE BE							
PRE	19.022,99	19.060,00	21.027,95	10.440,00	8.029,84	192.710,34	106.000,00
IMPOSTO SOBRE SERVICOS DE QUALQUER NATUR							
PRE	867.479,79	1.303.549,65	1.000.454,40	1.731.576,16	1.800.961,45	12.776.822,57	2.196.861,52
TAXAS	183.432,86	189.436,85	385.246,79	221.331,62	169.679,86	2.626.750,93	689.119,74
TAXA DE FISCALIZACAO DE VIGILANCIA SANIT							
PRE	1.106,00	1.487,00	402,00	797,00	593,00	17.441,20	53.523,17
ALVARA							
PRE	9.538,10	3.738,98	218.533,84	65.002,71	600,29	380.788,85	0,00
OUTRAS TAXAS PELO EXERCICIO DO PODER DE							
PRE	17.664,60	18.443,90	12.712,50	22.270,83	13.210,15	216.971,81	84.800,00
TAXA DE CEMITERIOS							
PRE	2.000,00	1.875,00	1.850,00	1.950,00	2.350,00	22.875,00	0,00
TAXAS PELO FORNECIMENTO DE AGUA - SAAEBS							
SAAEBS	153.124,16	163.891,97	151.748,45	131.311,08	152.926,42	1.988.674,07	550.796,57
RECEITAS DE CONTRIBUICOES	114.736,15	94.077,83	94.368,89	77.057,13	86.177,72	2.215.226,81	530.000,00
CONTRIBUICAO PARA CUSTEIO DE SERVICOS DE ILUMINACA	114.736,15	94.077,83	94.368,89	77.057,13	86.177,72	2.215.226,81	530.000,00
CONTRIBUICAO PARA CUSTEIO DE SERVICOS DE							
PRE	114.736,15	94.077,83	94.368,89	77.057,13	86.177,72	2.215.226,81	530.000,00
RECEITA PATRIMONIAL	125.566,62	108.880,39	101.335,98	66.200,28	55.741,53	1.082.925,40	1.326.800,00
RECEITAS DE VALORES MOBILIARIOS	112.854,47	104.421,47	98.076,32	59.971,88	53.085,13	1.019.180,89	1.220.800,00
RENDIMENTOS DE APLICACAO DE RECURSOS PRÓ							
PRE	13.812,05	16.388,57	17.658,52	6.458,44	6.129,06	132.635,59	53.000,00
RENDIMENTOS DE APLICACAO DE RECURSOS PRO							
FMAS	34,85	112,79	39,24	18,65	32,90	420,34	53.000,00
RENDIMENTOS DE APLICACOES FINANCEIRAS -							
SAAEBS	127,94	293,32	419,85	152,32	267,29	2.321,31	84.800,00

BREJO SANTO

Continuação

Relatório Resumido da Execução Orçamentária
 Demonstrativo da Receita Corrente Líquida
 Orçamentos Fiscal e Seguridade Social
 Novembro/2015 a Outubro/2016

LRF. Art. 53 inciso I - Anexo III

R\$ Unidades

ESPECIFICACAO	Jun/16	Jul/16	Ago/16	Set/16	Out/16	Arrecadação nos 12 Meses	Previsão atualizada 2016
RECEITA REMUNERACAO DEPOSITOS BANC.DE RE PRE	16.455,16	15.910,96	16.953,02	9.726,47	8.327,64	176.957,84	53.000,00
RECEITA DE REMUNERACAO OUTROS DEPOSITOS PRE	0,00	0,00	0,00	0,00	0,00	0,00	53.000,00
RECEITA DE REMUNERACAO OUTROS DEPOSITOS FME	32.004,57	42.324,84	26.648,55	15.023,55	16.779,50	264.150,86	350.000,00
RENDIMENTOS DE APLICACAO DE RECURSOS VIN FMS	41.234,42	21.418,47	23.143,51	22.338,04	0,00	243.303,03	0,00
RENDIMENTOS DE APLICACAO DE RECURSOS VIN FMAS	2.929,97	0,00	2.962,97	2.077,46	0,00	64.270,24	0,00
Receita de Remuneração de Depósitos de P PRE	0,00	0,00	0,00	0,00	0,00	663,72	84.800,00
Receita de Remuneração de Depósitos de P FME	0,00	0,00	0,00	0,00	0,00	0,00	150.000,00
Receita de Remuneração de Depósitos de P FMS	0,00	0,00	0,00	0,00	16.690,15	16.690,15	84.800,00
Receita de Remuneração de Depósitos de P FMAS	0,00	2.440,07	0,00	0,00	1.486,37	3.926,44	84.800,00
Receita de Remuneração de Depósitos de P SAAEBS	0,00	0,00	0,00	0,00	0,00	0,00	84.800,00
REMUNERACAO DEPOSITO BANCARIO NAO VINCUL PRE	6.255,51	5.532,45	10.250,66	4.176,95	3.372,22	113.841,37	84.800,00
OUTRAS RECEITAS PATRIMONIAIS	12.712,15	4.458,92	3.259,66	6.228,40	2.656,40	63.744,51	106.000,00
OUTRAS RECEITAS PATRIMONIAIS PRE	12.712,15	4.458,92	3.259,66	6.228,40	2.656,40	63.744,51	106.000,00
RECEITA DE SERVICOS	30.909,50	30.583,00	37.478,00	30.724,55	81.613,38	382.571,54	2.714.988,13
RECEITA DE SERVICOS	30.909,50	30.583,00	37.478,00	30.724,55	81.613,38	382.571,54	2.714.988,13
SERVICOS ADMINISTRATIVOS PRE	1.504,50	2.218,00	12.678,00	1.079,55	58.823,38	91.638,28	0,00
Serviços de Captação, Adução, Tratamento SAAEBS	0,00	0,00	0,00	0,00	0,00	0,00	2.449.988,13
SERVICOS DE ABATE DE ANIMAIS PRE	29.405,00	28.365,00	24.800,00	29.645,00	22.790,00	290.933,26	0,00
OUTROS SERVICOS SAAEBS	0,00	0,00	0,00	0,00	0,00	0,00	265.000,00
TRANSFERENCIAS CORRENTES	9.142.641,79	8.219.944,49	7.946.299,59	7.350.684,73	7.675.184,70	101.746.516,15	128.914.760,88
TRANSFERENCIAS INTERGOVERNAMENTAIS	9.142.641,79	8.219.944,49	7.946.299,59	7.350.684,73	7.675.184,70	101.746.516,15	128.914.760,88
COTA-PARTE DO F.P.M. PRE	2.114.495,37	1.533.033,95	1.901.174,59	1.546.034,77	1.876.723,91	25.118.629,45	23.000.000,00
COTA-PARTE DO I.P.T.R. PRE	48,46	28,56	56,01	254,76	7.430,83	11.064,41	84.800,00

BREJO SANTO

Continuação

Relatório Resumido da Execução Orçamentária
 Demonstrativo da Receita Corrente Líquida
 Orçamentos Fiscal e Seguridade Social
 Novembro/2015 a Outubro/2016

LRF. Art. 53 inciso I - Anexo III

R\$ Unidades

ESPECIFICACAO		Jun/16	Jul/16	Ago/16	Set/16	Out/16	Arrecadação nos 12 Meses	Previsão atualizada 2016
TRANSF DA COMPENSACAO FINANCEIRA	PRE	0,00	0,00	0,00	0,00	0,00	0,00	530.000,00
COTA DE DISTRIBUICAO DO SIMPLES NACIONAL	PRE	39.521,60	43.863,06	17.153,01	22.724,56	27.271,51	264.878,72	159.000,00
COTA-PARTE DO FUNDO ESPECIAL DO 75/96	PRE	16.381,14	21.354,86	21.783,83	21.125,81	22.671,21	231.653,58	128.684,00
OUTRAS TRANSFERENCIAS DECORRENTES DE COM	PRE	0,00	0,00	0,00	0,00	0,00	0,00	265.000,00
Transferência de Recursos do Sistema Úni	FMS	2.059.113,03	1.717.029,36	1.618.888,64	1.774.296,37	1.799.992,06	21.266.195,90	27.086.575,25
Transferências de Recursos do Fundo Naci	FMAS	61.092,64	78.421,46	154.146,09	19.007,47	73.991,98	1.030.435,80	2.760.623,46
Transferências do Salário-Educação	FME	148.849,96	151.689,07	144.359,03	149.264,49	144.591,30	1.825.411,04	1.060.000,00
Transferências Diretas do FNDE referente	FME	0,00	0,00	0,00	0,00	0,00	0,00	400.000,00
Transferências Diretas do FNDE referente	FME	124.752,00	124.752,00	124.752,00	124.752,00	124.752,00	1.244.980,00	1.060.000,00
Transferências Diretas do FNDE referente	FME	33.620,40	33.620,40	0,00	0,00	0,00	596.389,61	1.060.000,00
Outras Transferências Diretas do Fundo N	FME	346.872,81	0,00	0,00	0,00	0,00	751.784,36	6.498.000,00
TRANSF. FINANCEIRA - L.C. N. 87/96	PRE	2.166,13	2.166,13	2.166,13	0,00	2.166,13	19.495,17	1.143.641,95
Cota-Parte do Fundo de Participação do M	PRE	0,00	811.660,64	0,00	0,00	0,00	811.660,64	1.500.000,00
DEMAIS TRANSFERENCIAS DA UNIAO	PRE	1.108,88	908,29	814,50	318,51	1.854,41	10.148,35	2.362.349,56
OUTRAS TRANSF. DE CONVÊNIOS COM A UNIAO	FME	0,00	0,00	0,00	0,00	185.904,24	185.904,24	5.507.119,55
OUTRAS TRANSFERENCIAS DA UNIAO	FMS	0,00	0,00	0,00	0,00	0,00	0,00	6.884.700,00
OUTRAS TRANSF. DE CONVÊNIOS COM A UNIAO	FMAS	0,00	0,00	0,00	0,00	0,00	0,00	1.397.660,68
COTA-PARTE DO ICMS	PRE	656.407,32	658.752,51	692.288,85	701.708,03	691.194,15	8.132.694,37	8.000.000,00
COTA-PARTE DO IPVA	PRE	102.382,45	71.641,37	64.429,47	39.011,44	39.119,08	1.661.266,26	1.060.000,00
COTA-PARTE DO I.P.I.	PRE	1.356,07	1.842,50	1.861,82	2.038,82	2.154,92	26.892,11	53.000,00
C.I.D.E.	PRE	0,00	27.435,35	0,00	0,00	136,09	67.841,63	106.000,00
OUTRAS TRANSFERENCIAS DOS ESTADOS	PRE	0,00	0,00	0,00	0,00	0,00	0,00	617.130,00
OUTRAS PARTICIPACOES RECEITA DOS ESTADOS	FME	0,00	76.610,00	106.875,00	30.265,00	0,00	290.360,00	4.240.000,00
OUTRAS TRANSFERÊNCIAS DOS ESTADOS	FMS	0,00	390.000,00	390.000,00	390.000,00	0,00	3.128.227,44	8.480.000,00

BREJO SANTO

Continuação

Relatório Resumido da Execução Orçamentária
 Demonstrativo da Receita Corrente Líquida
 Orçamentos Fiscal e Seguridade Social
 Novembro/2015 a Outubro/2016

LRF. Art. 53 inciso I - Anexo III

R\$ Unidades

ESPECIFICACAO	Jun/16	Jul/16	Ago/16	Set/16	Out/16	Arrecadação nos 12 Meses	Previsão atualizada 2016
OUTRAS TRANSFERENCIAS CONVENIOS DO ESTAD							
FMAS	4.200,00	3.150,00	3.150,00	3.150,00	0,00	34.650,00	1.161.362,00
FPM-FUNDEB							
FME	3.430.273,53	2.471.984,98	2.702.400,62	2.526.732,70	2.675.230,88	35.035.953,07	22.309.114,43
OUTRAS RECEITAS CORRENTES	45.136,21	45.540,36	111.944,09	32.273,69	113.640,06	1.799.991,58	1.342.600,00
INDENIZACOES E RESTITUICOES	12.168,92	3.147,12	2.769,19	5.633,55	5.409,05	142.693,67	515.800,00
INDENIZACOES E RESTITUICOES							
PRE	0,00	0,00	0,00	0,00	0,00	0,00	53.000,00
OUTRAS INDENIZACOES							
FMS	0,00	0,00	0,00	0,00	0,00	0,00	31.800,00
RESTITUICOES							
PRE	11.019,84	1.194,04	1.772,16	870,83	1.790,67	35.529,79	31.800,00
RESTITUICOES							
FME	651,82	1.322,31	234,68	2.271,49	2.616,66	77.136,35	256.800,00
OUTRAS RESTITUICOES							
FMS	497,26	630,77	762,35	2.491,23	871,72	27.219,22	31.800,00
RESTITUICOES							
FMAS	0,00	0,00	0,00	0,00	130,00	426,00	31.800,00
OUTRAS RESTITUICOES							
FMAS	0,00	0,00	0,00	0,00	0,00	296,00	47.000,00
OUTRAS RESTITUICOES							
SAAEBS	0,00	0,00	0,00	0,00	0,00	2.086,31	31.800,00
RECEITA DA DIVIDA ATIVA	0,00	5.700,14	5.700,14	0,00	0,00	11.400,28	84.800,00
RECEITA DA DIVIDA ATIVA TRIBUTARIA							
PRE	0,00	5.700,14	5.700,14	0,00	0,00	11.400,28	31.800,00
RECEITA DA DIVIDA ATIVA NAO TRIBUTARIA							
PRE	0,00	0,00	0,00	0,00	0,00	0,00	53.000,00
RECEITAS DIVERSAS	32.967,29	36.693,10	103.474,76	26.640,14	108.231,01	1.645.897,63	742.000,00
RECEITAS DIVERSAS							
FMAS	3.188,20	4.133,20	2.813,20	3.276,80	7.748,80	246.211,07	0,00
OUTRAS RECEITAS (CORRENTES)							
PRE	29.779,09	32.559,90	100.661,56	23.363,34	100.482,21	1.399.686,56	742.000,00
DEDUCOES DE RECEITAS	575.371,13	453.493,00	532.395,37	457.809,53	523.757,78	6.783.855,52	-6.503.160,00
	575.371,13	453.493,00	532.395,37	457.809,53	523.757,78	6.783.855,52	-6.503.160,00
	575.371,13	453.493,00	532.395,37	457.809,53	523.757,78	6.783.855,52	-6.503.160,00
DEDUCAO FPM							
PRE	422.899,04	306.606,77	380.234,91	309.206,92	375.344,75	4.812.639,78	-4.600.000,00

Relatório Resumido da Execução Orçamentária
 Demonstrativo da Receita Corrente Líquida
 Orçamentos Fiscal e Seguridade Social
 Novembro/2015 a Outubro/2016

LRF. Art. 53 inciso I - Anexo III

R\$ Unidades

E S P E C I F I C A C A O		Jun/16	Jul/16	Ago/16	Set/16	Out/16	Arrecadação nos 12 Meses	Previsão atualizada 2016
		DEDUTORA ITR	PRE	9,69	5,71	11,19	50,94	1.486,15
DEDUCAO FUNDEB - ICMS-DESONERA	PRE	433,22	433,22	433,22	0,00	433,22	4.832,20	-63.600,00
DEDUCAO FUNDEB - ICMS	PRE	131.281,47	131.750,51	138.457,78	140.341,61	138.238,84	1.626.538,97	-1.600.000,00
DEDUÇÃO DO FUNDEB IPVA	PRE	20.476,49	14.328,28	12.885,90	7.802,29	7.823,83	332.253,33	-212.000,00
DEDUCAO FUNDEB- IPI EXP	PRE	271,22	368,51	372,37	407,77	430,99	5.378,47	-10.600,00
RECEITA CORRENTE LIQUIDA = (I-II)		10.090.037,50	9.772.404,55	9.295.608,15	9.202.595,73	9.598.269,50	117.810.818,04	133.289.570,27

Guilherme Landim

Gestor GUILHERME SAMPAIO LANDIM
C.P.F. 007.626.063-12

fts

Cont.Int. MARIA DE FATIMA TELES DE SOUSA
C.P.F. 247.352.803-91

Antonio de Figueiredo Brito

Contador ANTONIO DE FIGUEIREDO BRITO
C.P.F. 346.752.303-00

BREJO SANTO

Relatório Resumido da Execução Orçamentária
Balanço Orçamentário - Receitas
 Orçamentos Fiscal e Seguridade Social
 Novembro/2015 a Outubro/2016

LRF. Art. 52 inciso I, alíneas "a" e "b" do inciso II e parágrafo 1º - Anexo I

R\$ Unidades

RECEITAS	Previsão	Previsão	Realizada no Bimestre	Realizada até o Bimestre			Saldo
	Inicial	Atualizada	Valor	Valor	(%)	(%)	a Realizar
		(a)	(b)	(c)	(b/a)	(c/a)	(a-c)
RECEITAS CORRENTES	139.792.730,27	139.792.730,27	19.782.432,54	102.704.068,45	6,91	73,47	37.088.661,82
RECEITA TRIBUTARIA	4.963.581,26	4.963.581,26	4.213.134,77	14.390.401,96	42,38	289,92	-9.426.820,70
IMPOSTOS	4.274.461,52	4.274.461,52	3.822.123,29	12.267.018,50	44,03	286,98	-7.992.556,98
IMP. S/ A PROPRIEDADE PREDIAL TERRITORIAL PRE	275.600,00	275.600,00	2.760,73	72.495,22	0,44	26,30	203.104,78
IMPOSTO DE RENDA RETIDO NAS FONTES SOBRE PRE	848.000,00	848.000,00	268.355,11	1.342.782,52	15,47	158,35	-494.782,52
IMPOSTO DE RENDA RETIDO NAS FONTES SOBRE PRE	848.000,00	848.000,00	0,00	0,00	0,00	0,00	848.000,00
IMPOSTO S/ TRANSMISSAO INTER VIVOS DE BE PRE	106.000,00	106.000,00	18.469,84	154.328,77	7,67	15,59	-48.328,77
IMPOSTO SOBRE SERVICOS DE QUALQUER NATUR PRE	2.196.861,52	2.196.861,52	3.532.537,6	10.697.411,99	82,77	486,94	-
TAXAS	689.119,74	689.119,74	391.011,48	2.123.383,46	32,12	308,13	-1.434.263,72
TAXA DE FISCALIZACAO DE VIGILANCIA SANIT PRE	53.523,17	53.523,17	1.390,00	16.739,70	1,12	31,28	36.783,47
ALVARA PRE	0,00	0,00	65.603,00	380.788,85	0,00	0,00	-380.788,85
OUTRAS TAXAS PELO EXERCICIO DO PODER DE PRE	84.800,00	84.800,00	35.480,98	177.229,17	15,84	209,00	-92.429,17
TAXA DE CEMITERIOS PRE	0,00	0,00	4.300,00	22.875,00	0,00	0,00	-22.875,00
TAXAS PELO FORNECIMENTO DE AGUA - SAAEBS SAAEBS	550.796,57	550.796,57	284.237,50	1.525.750,74	28,00	277,01	-974.954,17
RECEITAS DE CONTRIBUICOES	530.000,00	530.000,00	163.234,85	1.002.823,03	14,54	189,21	-472.823,03
CONTRIBUICAO PARA CUSTEIO DE SERVIC	530.000,00	530.000,00	163.234,85	1.002.823,03	14,54	189,21	-472.823,03
CONTRIBUICAO PARA CUSTEIO DE SERVICOS DE PRE	530.000,00	530.000,00	163.234,85	1.002.823,03	16,41	189,21	-472.823,03
RECEITA PATRIMONIAL	1.326.800,00	1.326.800,00	121.941,81	981.594,24	4,99	73,98	345.205,76
RECEITAS DE VALORES MOBILIARIOS	1.220.800,00	1.220.800,00	113.057,01	923.773,29	4,91	75,67	297.026,71
RENDIMENTOS DE APLICACAO DE RECURSOS PRO PRE	53.000,00	53.000,00	12.587,50	132.635,59	11,69	250,26	-79.635,59
RENDIMENTOS DE APLICACAO DE RECURSOS PRO FMAS	53.000,00	53.000,00	51,55	420,34	0,06	0,79	52.579,66
RENDIMENTOS DE APLICACOES FINANCEIRAS - SAAEBS	84.800,00	84.800,00	419,61	2.321,31	0,32	2,74	82.478,69
RECEITA REMUNERACAO DEPOSITOS BANC.DE RE PRE	53.000,00	53.000,00	18.054,11	176.957,84	15,90	333,88	-123.957,84
RECEITA DE REMUNERACAO OUTROS DEPOSITOS FME	350.000,00	350.000,00	31.803,05	264.150,86	4,84	75,47	85.849,14
RECEITA DE REMUNERACAO OUTROS DEPOSITOS PRE	53.000,00	53.000,00	0,00	0,00	0,00	0,00	53.000,00
RENDIMENTOS DE APLICACAO DE RECURSOS VIN FMAS	0,00	0,00	2.077,46	16.566,44	0,00	0,00	-16.566,44
RENDIMENTOS DE APLICACAO DE RECURSOS VIN FMS	0,00	0,00	22.338,04	195.599,23	0,00	0,00	-195.599,23

BREJO SANTO

Relatório Resumido da Execução Orçamentária
Balanco Orçamentário - Receitas
 Orçamentos Fiscal e Seguridade Social
 Novembro/2015 a Outubro/2016

LRF. Art. 52 inciso I, alíneas "a" e "b" do inciso II e parágrafos 1º - Anexo I

R\$ Unidades

RECEITAS		Previsão	Previsão	Realizada no Bimestre	Realizada até o Bimestre	Saldo		
		Inicial	Atualizada	Valor	(%)	Valor	(%)	a Realizar
			(a)	(b)	(b/a)	(c)	(c/a)	(a-c)
Receita de Remuneração de Depósitos de P	FMS	84.800,00	84.800,00	16.690,15	19,68	16.690,15	19,68	68.109,85
Receita de Remuneração de Depósitos de P	FME	150.000,00	150.000,00	0,00	0,00	0,00	0,00	150.000,00
Receita de Remuneração de Depósitos de P	FMAS	84.800,00	84.800,00	1.486,37	1,75	3.926,44	4,63	80.873,56
Receita de Remuneração de Depósitos de P	SAAEBS	84.800,00	84.800,00	0,00	0,00	0,00	0,00	84.800,00
Receita de Remuneração de Depósitos de P	PRE	84.800,00	84.800,00	0,00	0,00	663,72	0,78	84.136,28
REMUNERACAO DEPOSITO BANCARIO NAO VINCUL	PRE	84.800,00	84.800,00	7.549,17	4,03	113.841,37	134,25	-29.041,37
OUTRAS RECEITAS PATRIMONIAIS		106.000,00	106.000,00	8.884,80	5,88	57.820,95	54,55	48.179,05
OUTRAS RECEITAS PATRIMONIAIS	PRE	106.000,00	106.000,00	8.884,80	2,56	57.820,95	54,55	48.179,05
RECEITA DE SERVICOS		2.714.988,13	2.714.988,13	112.337,93	1,13	382.571,54	14,09	2.332.416,59
RECEITA DE SERVICOS		2.714.988,13	2.714.988,13	112.337,93	1,13	382.571,54	14,09	2.332.416,59
SERVICOS ADMINISTRATIVOS	PRE	0,00	0,00	59.902,93	0,00	91.638,28	0,00	-91.638,28
Serviços de Captação, Adução, Tratamento	SAAEBS	2.449.988,13	2.449.988,13	0,00	0,00	0,00	0,00	2.449.988,13
SERVICOS DE ABATE DE ANIMAIS	PRE	0,00	0,00	52.435,00	0,00	290.933,26	0,00	-290.933,26
OUTROS SERVICOS	SAAEBS	265.000,00	265.000,00	0,00	0,00	0,00	0,00	265.000,00
TRANSFERENCIAS CORRENTES		128.914.760,88	128.914.760,88	15.025.869,43	5,70	84.822.486,26	65,80	44.092.274,62
TRANSFERENCIAS INTERGOVERNAMENTAIS		128.914.760,88	128.914.760,88	15.025.869,43	5,70	84.822.486,26	65,80	44.092.274,62
COTA-PARTE DO F.P.M.	PRE	23.000.000,00	23.000.000,00	3.422.758,6	8,23	19.869.399,47	9	3.130.600,53
COTA-PARTE DO I.P.T.R.	PRE	84.800,00	84.800,00	7.685,59	8,77	8.849,96	10,44	75.950,04
TRANSF DA COMPENSACAO FINANCEIRA	PRE	530.000,00	530.000,00	0,00	0,00	0,00	0,00	530.000,00
COTA DE DISTRIBUICAO DO SIMPLES NACIONAL	PRE	159.000,00	159.000,00	49.996,07	17,29	264.878,72	6,59	-105.878,72
COTA-PARTE DO FUNDO ESPECIAL DO 75/96	PRE	128.684,00	128.684,00	43.797,02	17,78	186.326,54	144,79	-57.642,54
OUTRAS TRANSFERENCIAS DECORRENTES DE COM	PRE	265.000,00	265.000,00	0,00	0,00	0,00	0,00	265.000,00
Transferência de Recursos do Sistema Úni	FMS	27.086.575,25	27.086.575,25	3.574.288,4	6,71	17.376.064,61	5	9.710.510,64
Transferências de Recursos do Fundo Naci	FMAS	2.760.623,46	2.760.623,46	92.999,45	2,69	829.655,24	30,05	1.930.968,22
Transferências do Salário-Educação	FME	1.060.000,00	1.060.000,00	293.855,79	13,78	1.567.391,74	147,87	-507.391,74

BREJO SANTO

Relatório Resumido da Execução Orçamentária
Balanco Orçamentário - Receitas
 Orçamentos Fiscal e Seguridade Social
 Novembro/2015 a Outubro/2016

LRF. Art. 52 inciso I, alíneas "a" e "b" do inciso II e parágrafo 1º - Anexo I

R\$ Unidades

RECEITAS		Previsão	Previsão	Realizada no Bimestre	Realizada até o Bimestre			Saldo
		Inicial	Atualizada	Valor	(%)	Valor	(%)	a Realizar
			(a)	(b)	(b/a)	(c)	(c/a)	(a-c)
Transferências Diretas do FNDE referente	FME	400.000,00	400.000,00	0,00	0,00	0,00	0,00	400.000,00
Transferências Diretas do FNDE referente	FME	1.060.000,00	1.060.000,00	249.504,00	11,89	1.121.498,00	80	-61.498,00
Transferências Diretas do FNDE referente	FME	1.060.000,00	1.060.000,00	0,00	0,00	212.733,04	20,07	847.266,96
Outras Transferências Diretas do Fundo N	FME	6.498.000,00	6.498.000,00	0,00	0,00	751.784,36	11,57	5.746.215,64
TRANSF. FINANCEIRA - L.C. N. 87/96	PRE	1.143.641,95	1.143.641,95	2.166,13	0,19	19.495,17	1,70	1.124.146,78
OUTRAS TRANSFERENCIAS DA UNIAO	FMS	6.884.700,00	6.884.700,00	0,00	0,00	0,00	0,00	6.884.700,00
OUTRAS TRANSF. DE CONVÊNIOS COM A UNIAO	FME	5.507.119,55	5.507.119,55	185.904,24	3,38	185.904,24	3,38	5.321.215,31
Cota-Parte do Fundo de Participação do M	PRE	1.500.000,00	1.500.000,00	0,00	0,00	811.660,64	54,11	688.339,36
OUTRAS TRANSF. DE CONVÊNIOS COM A UNIAO	FMAS	1.397.660,68	1.397.660,68	0,00	0,00	0,00	0,00	1.397.660,68
DEMAIS TRANSFERENCIAS DA UNIAO	PRE	2.362.349,56	2.362.349,56	2.172,92	0,08	10.148,35	0,43	2.352.201,21
COTA-PARTE DO ICMS	PRE	8.000.000,00	8.000.000,00	1.392.902,1	8,73	6.646.992,12	83,09	1.353.007,88
COTA-PARTE DO IPVA	PRE	1.060.000,00	1.060.000,00	78.130,52	3,73	1.601.119,24	151,05	-541.119,24
COTA-PARTE DO I.P.I.	PRE	53.000,00	53.000,00	4.193,74	4,10	20.092,76	37,91	32.907,24
C.I.D.E.	PRE	106.000,00	106.000,00	136,09	0,13	67.841,63	64,00	38.158,37
OUTRAS TRANSFERENCIAS DOS ESTADOS	PRE	617.130,00	617.130,00	0,00	0,00	0,00	0,00	617.130,00
OUTRAS TRANSFERÊNCIAS DOS ESTADOS	FMS	8.480.000,00	8.480.000,00	390.000,00	0,05	3.128.227,44	,89	5.351.772,56
OUTRAS PARTICIPACOES RECEITA DOS ESTADOS	FME	4.240.000,00	4.240.000,00	30.265,00	0,01	290.360,00	6,85	3.949.640,00
OUTRAS TRANSFERENCIAS CONVENIOS DO ESTAD	FMAS	1.161.362,00	1.161.362,00	3.150,00	0,00	34.650,00	2,98	1.126.712,00
FPM-FUNDEB	FME	22.309.114,43	22.309.114,43	5.201.963,5	12,10	29.817.412,99	133,66	-
OUTRAS RECEITAS CORRENTES		1.342.600,00	1.342.600,00	145.913,75	2,40	1.124.191,42	83,73	218.408,58
INDENIZACOES E RESTITUICOES		515.800,00	515.800,00	11.042,60	1,09	140.917,67	27,32	374.882,33
INDENIZACOES E RESTITUICOES	PRE	53.000,00	53.000,00	0,00	0,00	0,00	0,00	53.000,00
OUTRAS INDENIZACOES	FMS	31.800,00	31.800,00	0,00	0,00	0,00	0,00	31.800,00
RESTITUICOES	PRE	31.800,00	31.800,00	2.661,50	5,66	35.233,79	10,80	-3.433,79

BREJO SANTO

Relatório Resumido da Execução Orçamentária
Balanco Orçamentário - Receitas
 Orçamentos Fiscal e Seguridade Social
 Novembro/2015 a Outubro/2016

LRF. Art. 52 inciso I, alíneas "a" e "b" do inciso II e parágrafo 1º - Anexo I

R\$ Unidades

RECEITAS		Previsão	Previsão	Realizada no Bimestre	Realizada até o Bimestre			Saldo
		Inicial	Atualizada	Valor	(%)	Valor	(%)	a Realizar
			(a)	(b)	(b/a)	(c)	(c/a)	(a-c)
OUTRAS RESTITUIÇÕES	FMS	31.800,00	31.800,00	3.362,95	2,82	26.923,22	84,66	4.876,78
RESTITUIÇÕES	FME	256.800,00	256.800,00	4.888,15	1,03	76.840,35	29,92	179.959,65
RESTITUIÇÕES	FMAS	31.800,00	31.800,00	130,00	0,41	130,00	0,41	31.670,00
OUTRAS RESTITUIÇÕES	SAAEBS	31.800,00	31.800,00	0,00	0,00	1.790,31	5,63	30.009,69
OUTRAS RESTITUIÇÕES	FMAS	47.000,00	47.000,00	0,00	0,00	0,00	0,00	47.000,00
RECEITA DA DÍVIDA ATIVA		84.800,00	84.800,00	0,00	1,09	11.400,28	13,44	73.399,72
RECEITA DA DÍVIDA ATIVA TRIBUTÁRIA	PRE	31.800,00	31.800,00	0,00	0,00	11.400,28	35,85	20.399,72
RECEITA DA DÍVIDA ATIVA NÃO TRIBUTÁRIA	PRE	53.000,00	53.000,00	0,00	0,00	0,00	0,00	53.000,00
RECEITAS DIVERSAS		742.000,00	742.000,00	134.871,15	3,59	971.873,47	130,98	-229.873,47
RECEITAS DIVERSAS	FMAS	0,00	0,00	11.025,60	0,00	246.211,07	0,00	-246.211,07
OUTRAS RECEITAS (CORRENTES)	PRE	742.000,00	742.000,00	123.845,55	13,57	725.662,40	97,80	16.337,60
RECEITAS DE CAPITAL		39.750.778,53	39.750.778,53	838.197,04	0,01	3.655.720,20	9,20	36.095.058,33
ALIENAÇÕES DE BENS		848.000,00	848.000,00	0,00	2,40	0,00	83,73	848.000,00
ALIENAÇÃO DE BENS MÓVEIS		318.000,00	318.000,00	0,00	3,59	0,00	130,98	318.000,00
ALIENAÇÃO DE BENS MÓVEIS	PRE	318.000,00	318.000,00	0,00	0,00	0,00	0,00	318.000,00
ALIENAÇÃO DE BENS IMÓVEIS		530.000,00	530.000,00	0,00	3,59	0,00	130,98	530.000,00
ALIENAÇÃO DE BENS IMÓVEIS	PRE	530.000,00	530.000,00	0,00	0,00	0,00	0,00	530.000,00
TRANSFERÊNCIAS DE CAPITAL		38.054.778,53	38.054.778,53	838.197,04	0,01	3.646.100,76	9,58	34.408.677,77
TRANSFERÊNCIAS INTERGOVERNAMENTAIS		14.270.262,14	14.270.262,14	838.197,04	0,02	3.646.100,76	25,55	10.624.161,38
OUTRAS TRANSFERÊNCIAS DA UNIÃO	FMS	1.012.934,50	1.012.934,50	0,00	0,00	560.000,00	5,28	452.934,50
OUTRAS TRANSFERÊNCIAS DA UNIÃO	FME	6.357.044,57	6.357.044,57	0,00	0,00	0,00	0,00	6.357.044,57
OUTRAS TRANSFERÊNCIAS DA UNIÃO	SAAEBS	1.081.430,29	1.081.430,29	0,00	0,00	0,00	0,00	1.081.430,29
OUTRAS TRANSFERÊNCIAS DA UNIÃO	PRE	350.142,17	350.142,17	0,00	0,00	614.770,65	15,58	-264.628,48
OUTRAS TRANSFERÊNCIAS DOS ESTADOS	PRE	587.268,62	587.268,62	448.197,04	75,74	2.081.330,11	354,41	-
OUTRAS TRANSFERÊNCIAS DOS ESTADOS	FMS	1.000.000,00	1.000.000,00	390.000,00	39,00	390.000,00	39,00	610.000,00
OUTRAS TRANSFERÊNCIAS DOS ESTADOS	FME	3.881.441,99	3.881.441,99	0,00	0,00	0,00	0,00	3.881.441,99

BREJO SANTO

Relatório Resumido da Execução Orçamentária
Balanco Orçamentário - Receitas
 Orçamentos Fiscal e Seguridade Social
 Novembro/2015 a Outubro/2016

LRF. Art. 52 inciso I, alíneas "a" e "b" do inciso II e parágrafo 1º - Anexo I

R\$ Unidades

RECEITAS	Previsão	Previsão	Realizada no Bimestre	Realizada até o Bimestre			Saldo
	Inicial	Atualizada	Valor	(%)	Valor	(%)	a Realizar
		(a)	(b)	(b/a)	(c)	(c/a)	(a-c)
TRANSFERENCIAS DE CONVENIOS	23.784.516,39	23.784.516,39	0,00	0,02	0,00	25,55	23.784.516,39
TRANSFERENCIAS DE CONVENIO DA UNIAO P/ O PRE	4.344.942,84	4.344.942,84	0,00	0,00	0,00	0,00	4.344.942,84
TRANSFERÊNCIAS DE CONVÔNIO DA UNIÃO DEST PRE	1.355.634,00	1.355.634,00	0,00	0,00	0,00	0,00	1.355.634,00
OUTRAS TRANSFERENCIAS DE CONVENIO DA UNI PRE	15.136.376,49	15.136.376,49	0,00	0,00	0,00	0,00	15.136.376,49
TRANSF. CONV. UNIAO ACAO SOCIAL FMAS	427.731,06	427.731,06	0,00	0,00	0,00	0,00	427.731,06
TRANSF. DE CONVENIO DOS ESTADOS P/ SIST PRE	265.000,00	265.000,00	0,00	0,00	0,00	0,00	265.000,00
TRANSFERÊNCIAS DE CONVÔNIO DOS ESTADOS D PRE	254.612,00	254.612,00	0,00	0,00	0,00	0,00	254.612,00
OUTRAS TRANSFERENCIAS DE CONVENIO DOS ES PRE	2.000.220,00	2.000.220,00	0,00	0,00	0,00	0,00	2.000.220,00
OUTRAS RECEITAS DE CAPITAL	848.000,00	848.000,00	0,00	0,01	9.619,44	1,13	838.380,56
OUTRAS RECEITAS (CAPITAL)	848.000,00	848.000,00	0,00	0,02	9.619,44	1,13	838.380,56
OUTRAS RECEITAS DE CAPITAL PRE	848.000,00	848.000,00	0,00	0,00	9.619,44	1,13	838.380,56
DEDUCOES DE RECEITAS	-6.503.160,00	-6.503.160,00	981.567,31	0,01	5.633.189,53	9,20	-12.136.349,53
	-6.503.160,00	-6.503.160,00	981.567,31	0,01	5.633.189,53	1,13	-12.136.349,53
	-6.503.160,00	-6.503.160,00	981.567,31	0,02	5.633.189,53	1,13	-12.136.349,53
DEDUCAO FPM PRE	-4.600.000,00	-4.600.000,00	684.551,67	-8,23	3.973.879,62	-86,39	-
DEDUTORA ITR PRE	-16.960,00	-16.960,00	1.537,09	-8,77	1.769,91	-10,44	-18.729,91
DEDUCAO FUNDEB - ICMS-DESONERA PRE	-63.600,00	-63.600,00	433,22	-0,68	3.898,98	-6,13	-67.498,98
DEDUCAO FUNDEB - ICMS PRE	-1.600.000,00	-1.600.000,00	278.580,45	-8,73	1.329.398,51	-83,09	-
DEDUÇÃO DO FUNDEB IPVA PRE	-212.000,00	-212.000,00	15.626,12	-3,73	320.223,91	-151,05	-532.223,91
DEDUCAO FUNDEB- IPI EXP PRE	-10.600,00	-10.600,00	838,76	-4,10	4.018,60	-37,91	-14.618,60
SUBTOTAL DAS RECEITAS (I)	173.040.348,80	173.040.348,80	19.639.062,27	6,92	100.726.599,12	82,67	61.047.370,62
SALDOS DE EXERCÍCIOS ANTERIORES (II)					0,00		
SUBTOTAL (III) = (I+II)	173.040.348,80	173.040.348,80	19.639.062,27	6,92	100.726.599,12	82,67	61.047.370,62
DÉFICIT (IV)							
TOTAL (III + IV)	173.040.348,80	173.040.348,80	19.639.062,27	6,92	100.726.599,12	82,67	61.047.370,62

BREJO SANTO

Relatório Resumido da Execução Orçamentária

Balanço Orçamentário - Receitas

Orçamentos Fiscal e Seguridade Social

Novembro/2015 a Outubro/2016

LRF. Art. 52 inciso I, alíneas "a" e "b" do inciso II e parágr. 1º - Anexo I

R\$ Unidades

RECEITAS

Previsão
InicialPrevisão
Atualizada

Realizada no Bimestre

Realizada até o Bimestre

Saldo
a Realizar

Valor

Valor

(a-c)

(%)

(%)

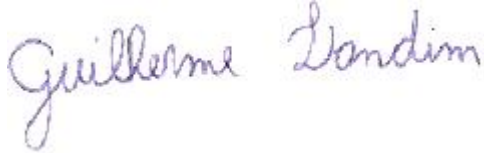
(a)

(b)

(b/a)

(c)

(c/a)

**Gestor** GUILHERME SAMPAIO LANDIM**C.P.F.** 007.626.063-12**Cont.Int.** MARIA DE FATIMA TELES DE SOUSA**C.P.F.** 247.352.803-91**Contador** ANTONIO DE FIGUEIREDO BRITO**C.P.F.** 346.752.303-00

BREJO SANTO

Continuação

Relatório Resumido da Execução Orçamentária
 Balanço Orçamentário - Despesas
 Orçamentos Fiscal e Seguridade Social
 Novembro/2015 a Outubro/2016

LRF. Art. 53 inciso II, alíneas "c" - Anexo II

R\$ Unidades

DESPESAS	Dotação Inicial (a)	Créditos Adicionais (b)	Dotação Atualizada (c=a+b)	Empenhada no Bimestre (d)	Empenhada até o Bimestre (e)	Liquidada no Bimestre (f)	Liquidada até o Bimestre (g)	% (h=g/c)	Saldo (i=c-e)
DESPESAS CORRENTES	122.992.083,88	33.905.780,09	156.897.863,97	7.421.162,62	140.853.447,39	19.814.057,80	86.020.580,31	0,55	16.044.416,58
PESSOAL E ENCARGOS S	46.309.430,09	18.388.838,72	64.698.268,81	1.662.201,77	60.163.429,05	9.042.448,29	45.004.140,95	0,70	4.534.839,76
APLICAÇÕES DIRETAS	46.309.430,09	18.388.838,72	64.698.268,81	1.662.201,77	60.163.429,05	9.042.448,29	45.004.140,95	0,70	4.534.839,76
3.1.90.01.00APOSENTADORIAS E REFORMAS	47.700,00	-47.000,00	700,00	0,00	0,00	0,00	0,00	0,00	700,00
3.1.90.03.00PENSÕES	111.800,00	5.000,00	116.800,00	0,00	30.000,00	3.080,00	15.400,00	13,18	86.800,00
3.1.90.04.00CONTRATAÇÃO POR TEMPO DETERMIN	182.010,00	3.975.000,00	4.157.010,00	70.000,00	4.084.000,00	608.175,15	2.994.622,78	72,04	73.010,00
3.1.90.04.01CONTRAT. TEMPO DETERMINADO - S	1.861.939,29	-284.000,00	1.577.939,29	0,00	1.570.000,00	216.695,99	1.116.234,94	70,74	7.939,29
3.1.90.04.02CONTRAT. TEMPO DETERMINADO - O	7.208,00	0,00	7.208,00	0,00	0,00	0,00	0,00	0,00	7.208,00
3.1.90.04.04PESSOAL CONTRATO TEMPORARIO -	810.900,00	390.000,00	1.200.900,00	0,00	1.200.000,00	308.428,84	1.199.227,89	99,86	900,00
3.1.90.04.05PESSOAL CONTRATO TEMPORARIO -	6.487.607,81	-167.580,15	6.320.027,66	540.000,00	6.134.579,12	1.012.874,51	4.609.244,27	72,93	185.448,54
3.1.90.11.00VENCIMENTOS E VANT. FIXAS PESS	4.313.020,00	3.425.000,00	7.738.020,00	10.000,00	5.643.500,00	810.007,93	3.914.647,32	50,59	2.094.520,00
3.1.90.11.01PESSOAL CIVIL - SAUDE	1.987.500,00	400.000,00	2.387.500,00	0,00	2.387.000,00	380.668,66	1.848.870,64	77,44	500,00
3.1.90.11.02PESSOAL CIVIL - PSF	10.600,00	0,00	10.600,00	0,00	0,00	0,00	0,00	0,00	10.600,00
3.1.90.11.04PESSOA CIVIL - PROEJA	1.176.600,00	250.000,00	1.426.600,00	425.000,00	1.425.000,00	302.875,13	1.069.111,44	74,94	1.600,00
3.1.90.11.05PESSOAL CIVIL - ENSINO FUNDAME	11.607.000,00	7.010.000,00	18.617.000,00	0,00	18.600.000,00	2.867.887,01	15.956.369,87	85,71	17.000,00
3.1.90.11.08PESSOAL CIVIL - EDUCACAO GERAL	2.640.460,00	-1.870.990,00	769.470,00	0,00	700.000,00	249.210,91	621.128,35	80,72	69.470,00
3.1.90.11.10PESSOAL CIVIL - ADM GERAL	6.265.400,00	-1.173.500,00	5.091.900,00	0,00	4.914.000,00	685.759,98	3.500.243,74	68,74	177.900,00
3.1.90.13.00OBRIGAÇÕES PATRONAIS	7.118.597,47	7.189.408,87	14.308.006,34	591.050,00	13.371.696,87	1.570.632,41	8.055.682,41	56,30	936.309,47
3.1.90.13.01INSS SERVIDORES	984.644,02	-745.000,00	239.644,02	0,00	0,00	0,00	0,00	0,00	239.644,02
3.1.90.14.00DIARIAS CIVIL	39.660,00	0,00	39.660,00	0,00	618,61	0,00	618,61	1,56	39.041,39
3.1.90.91.00SENTENÇAS JUDICIAIS	219.779,97	-9.000,00	210.779,97	1.492,84	33.915,23	1.492,84	33.915,23	16,09	176.864,74
3.1.90.92.00DESPESAS DE EXERCÍCIOS ANTERIO	35.430,70	0,00	35.430,70	0,00	1.078,00	0,00	1.078,00	3,04	34.352,70
3.1.90.94.00RESCISAO TRABALHISTAS	401.572,83	41.500,00	443.072,83	24.658,93	68.041,22	24.658,93	67.745,46	15,29	375.031,61
JUROS E ENCARGOS DA	87.800,00	-14.000,00	73.800,00	0,00	0,00	0,00	0,00	0,00	73.800,00
APLICAÇÕES DIRETAS	87.800,00	-14.000,00	73.800,00	0,00	0,00	0,00	0,00	0,00	73.800,00
3.2.90.21.00JUROS SOBRE A DÍVIDA POR CONTR	34.800,00	-5.000,00	29.800,00	0,00	0,00	0,00	0,00	0,00	29.800,00
3.2.90.22.00OUTROS ENCARG. SOBRE A DIV. PO	53.000,00	-9.000,00	44.000,00	0,00	0,00	0,00	0,00	0,00	44.000,00
OUTRAS DESPESAS CORR	76.594.853,79	15.530.941,37	92.125.795,16	5.758.960,85	80.690.018,34	10.771.609,51	41.016.439,36	0,45	11.435.776,82

BREJO SANTO

Continuação

Relatório Resumido da Execução Orçamentária
 Balanço Orçamentário - Despesas
 Orçamentos Fiscal e Seguridade Social
 Novembro/2015 a Outubro/2016

LRF. Art. 53 inciso II, alíneas "c" - Anexo II

R\$ Unidades

DESPESAS	Dotação Inicial (a)	Créditos Adicionais (b)	Dotação Atualizada (c=a+b)	Empenhada no Bimestre (d)	Empenhada até o Bimestre (e)	Liquidada no Bimestre (f)	Liquidada até o Bimestre (g)	% (h=g/c)	Saldo (i=c-e)
TRANSF. A INST. PRIV	1.241.592,41	-558.000,00	683.592,41	2.300,00	329.911,68	54.829,92	260.508,40	0,38	353.680,73
3.3.50.43.00SUBVENÇÕES SOCIAIS	1.241.592,41	-558.000,00	683.592,41	2.300,00	329.911,68	54.829,92	260.508,40	38,11	353.680,73
TRANSF. A INST. MULT	1.079.587,61	-150.000,00	929.587,61	0,00	871.014,60	145.169,10	326.602,04	0,35	58.573,01
3.3.71.41.00CONTRIBUICOES	1.079.587,61	-150.000,00	929.587,61	0,00	871.014,60	145.169,10	326.602,04	35,13	58.573,01
APLICAÇÕES DIRETAS	74.273.673,77	16.238.941,37	90.512.615,14	5.756.660,85	79.489.092,06	10.571.610,49	40.429.328,92	0,45	11.023.523,08
3.3.90.05.00OUTROS BENEFÍCIOS PREVIDENCIAR	15.000,00	0,00	15.000,00	0,00	0,00	0,00	0,00	0,00	15.000,00
3.3.90.08.00OUTROS BENEFÍCIOS ASSISTENCIAI	21.200,00	0,00	21.200,00	0,00	0,00	0,00	0,00	0,00	21.200,00
3.3.90.13.02INSS - PRESTACAO DE SERVICOS	6.168,67	-3.000,00	3.168,67	0,00	0,00	0,00	0,00	0,00	3.168,67
3.3.90.14.00DIÁRIAS - CIVIL	499.220,02	132.000,00	631.220,02	42.141,34	191.276,22	42.141,34	191.315,57	30,31	439.943,80
3.3.90.30.00MATERIAL DE CONSUMO	1.447.449,25	5.208.927,32	6.656.376,57	56.140,30	5.961.759,42	541.894,70	1.589.744,15	23,88	694.617,15
3.3.90.30.01MEDICAMENTOS	2.581.317,26	-848.775,00	1.732.542,26	0,00	1.493.498,84	15.841,95	31.260,91	1,80	239.043,42
3.3.90.30.02MATERIAL MEDICO, HOSPITALAR, O	255.191,95	-205.000,00	50.191,95	0,00	0,00	0,00	0,00	0,00	50.191,95
3.3.90.30.03COMBUSTIVEIS, PECAS E LUBRIFIC	4.822.689,82	257.806,00	5.080.495,82	112.832,18	4.826.264,28	250.356,65	1.524.088,38	30,00	254.231,54
3.3.90.30.04MATERIAL DE INFORMATICA	87.093,95	117.500,00	204.593,95	4.636,50	103.415,79	28.730,90	61.172,92	29,90	101.178,16
3.3.90.30.05GENEROS ALIMENTICIOS	2.198.402,25	2.066.000,00	4.264.402,25	51.487,96	4.075.111,91	335.394,40	1.230.462,11	28,85	189.290,34
3.3.90.30.08MATERIAL DE EXPEDIENTES	339.479,96	3.000,00	342.479,96	200,00	244.005,13	21.509,86	58.276,83	17,02	98.474,83
3.3.90.30.09MATERIAIS GRAFICOS	29.192,93	-3.000,00	26.192,93	0,00	0,00	0,00	0,00	0,00	26.192,93
3.3.90.30.10MATERIAIS HOSPITALARES	11.660,00	0,00	11.660,00	0,00	0,00	0,00	0,00	0,00	11.660,00
3.3.90.30.11MATERIAIS ODONTOLOGICOS	206.885,25	710.000,00	916.885,25	0,00	907.393,75	0,00	0,00	0,00	9.491,50
3.3.90.30.99OUTROS MATERIAIS DE CONSUMO	3.574.940,88	1.988.227,32	5.563.168,20	76.200,25	4.443.102,11	545.947,10	1.437.940,81	25,85	1.120.066,09
3.3.90.31.00PREMIAÇÕES CULT.ART.CIENT.DESP	42.868,12	-15.000,00	27.868,12	0,00	1.369,00	0,00	1.369,00	4,91	26.499,12
3.3.90.32.00MATERIAL, BENS OU SERV. DISTRI	771.773,03	-133.000,00	638.773,03	1.650,00	412.122,81	18.104,10	89.368,95	13,99	226.650,22
3.3.90.33.00PASSAGENS E DESPESAS COM LOCOM	283.729,99	150.000,00	433.729,99	11.935,84	159.172,20	15.797,65	80.311,40	18,52	274.557,79
3.3.90.34.00OUTRAS DESPESAS DE PESSOAL DEC	2.000,00	0,00	2.000,00	0,00	0,00	0,00	0,00	0,00	2.000,00
3.3.90.35.00SERVIÇOS DE CONSULTORIA	1.158.625,70	-841.800,00	316.825,70	0,00	0,00	0,00	0,00	0,00	316.825,70
3.3.90.36.00OUTROS SERV. DE TERCEIROS PESS	9.683.496,70	-6.847.679,10	2.835.817,60	23.090,00	1.314.421,15	168.105,88	796.537,73	28,09	1.521.396,45
3.3.90.36.01OUTROS SERV. TERC. P. FISICA	6.496.223,27	-3.072.200,78	3.424.022,49	106.664,78	1.926.837,14	307.706,82	1.268.195,33	37,04	1.497.185,35

Relatório Resumido da Execução Orçamentária
Balço Orçamentário - Despesas
 Orçamentos Fiscal e Seguridade Social
 Novembro/2015 a Outubro/2016

LRF. Art. 53 inciso II, alíneas "c" - Anexo II

R\$ Unidades

DESPESAS	Dotação Inicial (a)	Créditos Adicionais (b)	Dotação Atualizada (c=a+b)	Empenhada no Bimestre (d)	Empenhada até o Bimestre (e)	Liquidada no Bimestre (f)	Liquidada até o Bimestre (g)	% (h=g/c)	Saldo (i=c-e)
INVERSÕES FINANCEIRA	57.971,06	-20.000,00	37.971,06	0,00	0,00	0,00	0,00	0,00	37.971,06
APLICAÇÕES DIRETAS	57.971,06	-20.000,00	37.971,06	0,00	0,00	0,00	0,00	0,00	37.971,06
4.5.90.66.00CONCESSÃO DE EMPRÉSTIMOS E FIN	57.971,06	-20.000,00	37.971,06	0,00	0,00	0,00	0,00	0,00	37.971,06
AMORTIZAÇÃO DA DÍVID	3.428.613,08	-1.292.000,00	2.136.613,08	0,00	2.028.100,00	195.992,57	1.228.110,34	0,57	108.513,08
APLICAÇÕES DIRETAS	3.428.613,08	-1.292.000,00	2.136.613,08	0,00	2.028.100,00	195.992,57	1.228.110,34	0,57	108.513,08
4.6.90.71.00PRINCIPAL DA DÍVIDA CONTRATUAL	3.428.613,08	-1.292.000,00	2.136.613,08	0,00	2.028.100,00	195.992,57	1.228.110,34	57,48	108.513,08
RESERVA DE CONTINGÊN	1.732.000,00	0,00	1.732.000,00	0,00	0,00	0,00	0,00	0,00	1.732.000,00
RESERVA DE CONTINGÊN	1.732.000,00	0,00	1.732.000,00	0,00	0,00	0,00	0,00	0,00	1.732.000,00
RESERVA DE CONTINGÊN	1.732.000,00	0,00	1.732.000,00	0,00	0,00	0,00	0,00	0,00	1.732.000,00
9.9.99.99.99RESERVA DE CONTINGÊNCIA	1.732.000,00	0,00	1.732.000,00	0,00	0,00	0,00	0,00	0,00	1.732.000,00
SUBTOTAL DAS DESPESAS(I)	173.040.348,80	5.000,00	173.045.348,80	10.515.317,41	152.089.881,58	20.718.023,71	90.329.280,94	0,52	152.089.881,58
SUPERÁVIT (II)							10.397.318,18		
TOTAL (I+II)	173.040.348,80	5.000,00	173.045.348,80	10.515.317,41	152.089.881,58	20.718.023,71	100.726.599,12	0,52	152.089.881,58

Guilherme Landim

Gestor GUILHERME SAMPAIO LANDIM

C.P.F. 007.626.063-12

fts

Cont.Int. MARIA DE FATIMA TELES DE SOUSA

C.P.F. 247.352.803-91

Antonio de Figueiredo Brito

Contador ANTONIO DE FIGUEIREDO BRITO

C.P.F. 346.752.303-00

Relatório Resumido da Execução Orçamentária
 Demonstrativo da Execução das Despesas por Função/Subfunção
 Orçamentos Fiscal e Seguridade Social
 Janeiro a Outubro de 2016/Bimestre Setembro-Outubro

LRF. Art. 53 inciso II, alíneas "c" - Anexo II

R\$ Unidades

Descrição	Dotação Inicial	Dotação Atualizada (a)	Empenhada no Bimestre (b)	Empenhada até o Bimestre (c)	Liquidada no Bimestre (d)	Liquidada até o Bimestre (e)	% e/te	% e/a	Saldo (c-e)
01 LEGISLATIVA	3.692.148,80	3.692.148,80	0,00	0,00	0,00	0,00	0,00	0,00	3.692.148,80
01031 ACAO LEGISLATIVA	3.692.148,80	3.692.148,80	0,00	0,00	0,00	0,00	0,00	0,00	3.692.148,80
03 ESSENCIAL - JUSTICA	125.245,77	251.445,77	1.091,65	176.953,53	24.693,69	122.834,10	69,42	48,85	74.492,24
03091 DEFESA DA ORDEM JURIDICA	125.245,77	251.445,77	1.091,65	176.953,53	24.693,69	122.834,10	69,42	48,85	74.492,24
04 ADMINISTRACAO	23.243.939,30	22.846.773,67	777.666,86	20.827.472,72	2.765.859,37	13.184.597,96	182,05	163,44	2.019.300,95
04121 PLANEJAMENTO E ORCAMENTO	15.000,00	9.800,00	0,00	0,00	0,00	0,00	0,00	0,00	9.800,00
04122 ADMINISTRACAO GERAL	20.192.398,76	20.037.442,00	699.154,84	18.342.446,27	2.374.977,29	11.628.152,52	63,39	58,03	1.694.995,73
04123 ADMINISTRACAO FINANCEIRA	2.137.171,88	1.132.413,01	76.558,58	897.104,27	143.906,22	425.567,75	47,44	37,58	235.308,74
04125 NORMALIZACAO E FISCALIZACAO	899.368,66	1.667.118,66	1.953,44	1.587.922,18	246.975,86	1.130.877,69	71,22	67,83	79.196,48
08 ASSISTENCIA SOCIAL	5.849.924,31	8.416.334,53	82.784,09	6.006.741,02	655.073,39	2.685.303,61	154,71	80,35	2.409.593,51
08241 ASSISTENCIA AO IDOSO	401.000,00	301.000,00	771,90	72.682,62	3.271,90	37.409,12	51,47	12,43	228.317,38
08242 ASSISTENCIA AO PORTADOR DE DEFICIENCIA	56.000,00	56.000,00	0,00	0,00	0,00	0,00	0,00	0,00	56.000,00
08243 ASSISTENCIA - CRIANCA E AO ADOLESCENTE	278.000,00	519.000,00	382,05	307.631,90	133.120,15	182.828,20	59,43	35,23	211.368,10
08244 ASSISTENCIA COMUNITARIA	5.114.924,31	7.540.334,53	81.630,14	5.626.426,50	518.681,34	2.465.066,29	43,81	32,69	1.913.908,03
09 PREVIDENCIA SOCIAL	79.500,00	37.500,00	0,00	30.000,00	3.080,00	15.400,00	51,33	41,07	7.500,00
09272 PREVIDENCIA DO REGIME ESTATUTARIO	79.500,00	37.500,00	0,00	30.000,00	3.080,00	15.400,00	51,33	41,07	7.500,00
10 SAUDE	44.612.609,75	55.592.298,15	782.643,35	51.184.972,65	6.674.432,11	28.762.444,61	230,34	207,77	4.407.325,50
10122 ADMINISTRACAO GERAL	1.733.124,18	4.760.474,18	183.706,39	4.426.565,21	537.900,77	2.336.681,45	52,79	49,09	333.908,97
10301 ATENCAO BASICA	16.784.087,50	18.856.925,90	406.070,33	16.942.191,60	2.212.640,21	9.801.344,94	57,85	51,98	1.914.734,30
10302 ASSISTENCIA HOSPITALAR E AMBULATORIAL	25.594.335,81	30.011.835,81	192.366,63	28.165.163,73	3.706.617,91	15.560.287,67	55,25	51,85	1.846.672,08
10304 VIGILANCIA SANITARIA	461.062,26	1.940.062,26	500,00	1.651.052,11	217.273,22	1.064.130,55	64,45	54,85	289.010,15
10305 VIGILANCIA EPIDEMIOLOGICA	40.000,00	23.000,00	0,00	0,00	0,00	0,00	0,00	0,00	23.000,00
11 TRABALHO	455.635,43	156.635,43	0,00	0,00	0,00	0,00	0,00	0,00	156.635,43
11333 EMPREGABILIDADE	105.635,43	85.635,43	0,00	0,00	0,00	0,00	0,00	0,00	85.635,43
11334 FOMENTO AO TRABALHO	350.000,00	71.000,00	0,00	0,00	0,00	0,00	0,00	0,00	71.000,00
12 EDUCACAO	50.706.520,54	55.373.560,70	1.629.982,19	52.578.439,14	7.464.026,42	35.379.530,72	197,22	181,05	2.795.121,56
12361 ENSINO FUNDAMENTAL	42.383.144,40	50.332.884,72	1.204.982,19	48.192.516,14	6.582.701,40	32.404.791,61	67,24	64,38	2.140.368,58
12364 ENSINO SUPERIOR	116.000,00	885.000,00	0,00	839.295,00	141.470,00	506.975,00	60,40	57,29	45.705,00

Relatório Resumido da Execução Orçamentária
 Demonstrativo da Execução das Despesas por Função/Subfunção
 Orçamentos Fiscal e Seguridade Social
 Janeiro a Outubro de 2016/Bimestre Setembro-Outubro

LRF. Art. 53 inciso II, alíneas "c" - Anexo II

R\$ Unidades

Descrição	Dotação Inicial	Dotação Atualizada (a)	Empenhada no Bimestre (b)	Empenhada até o Bimestre (c)	Liquidada no Bimestre (d)	Liquidada até o Bimestre (e)	% e/te	% e/a	Saldo (c-e)
12365 EDUCACAO INFANTIL	8.207.376,14	4.155.675,98	425.000,00	3.546.628,00	739.855,02	2.467.764,11	69,58	59,38	609.047,98
13 CULTURA	3.176.704,69	3.349.754,69	1.998,00	2.812.292,81	343.302,22	2.540.809,50	230,43	194,82	537.461,88
13122 ADMINISTRACAO GERAL	268.615,07	366.615,07	0,00	337.723,53	49.243,96	245.243,98	72,62	66,89	28.891,54
13391 PATRIMONIO HIST ARTISTICO E ARQUEOLOGO	1.170.570,21	571.570,21	200,00	424.265,33	98.163,26	245.261,57	57,81	42,91	147.304,88
13392 DIFUSÃO CULTURAL	1.737.519,41	2.411.569,41	1.798,00	2.050.303,95	195.895,00	2.050.303,95	100,00	85,02	361.265,46
15 URBANISMO	13.747.558,46	7.565.499,65	3.959.902,82	6.699.975,25	817.663,70	1.121.066,06	27,63	24,49	865.524,40
15451 INFRA ESTRUTURA URBANA	9.130.797,48	1.943.528,51	191.945,94	1.772.451,47	0,00	135.000,33	7,62	6,95	171.077,04
15452 SERVICOS URBANOS	4.616.760,98	5.621.971,14	3.767.956,88	4.927.523,78	817.663,70	986.065,73	20,01	17,54	694.447,36
16 HABITACAO	1.200.000,00	8.792,53	0,00	0,00	0,00	0,00	0,00	0,00	8.792,53
16482 HABITACAO URBANA	1.200.000,00	8.792,53	0,00	0,00	0,00	0,00	0,00	0,00	8.792,53
17 SANEAMENTO	7.035.203,57	6.270.328,57	1.602.896,51	5.586.610,43	1.013.572,94	3.372.736,38	60,37	54,21	683.718,14
17453 TRANSPORTES COLETIVOS URBANOS	424.000,00	49.000,00	0,00	0,00	0,00	0,00	0,00	0,00	49.000,00
17512 SANEAMENTO BASICO URBANO	6.611.203,57	6.221.328,57	1.602.896,51	5.586.610,43	1.013.572,94	3.372.736,38	60,37	54,21	634.718,14
18 GESTCO AMBIENTAL	461.415,20	454.615,20	0,00	314.372,25	37.228,84	164.035,01	52,18	39,41	140.242,95
18122 ADMINISTRACAO GERAL	170.000,00	416.200,00	0,00	314.372,25	37.228,84	164.035,01	52,18	39,41	101.827,75
18544 RECURSOS HIDRICOS	291.415,20	38.415,20	0,00	0,00	0,00	0,00	0,00	0,00	38.415,20
20 AGRICULTURA	765.361,48	1.001.557,88	282.036,28	665.338,26	505.556,23	621.430,05	93,40	64,32	336.219,62
20601 PROMOCAO DA PRODUCAO VEGETAL	730.000,00	966.196,40	282.036,28	665.338,26	505.556,23	621.430,05	93,40	64,32	300.858,14
20602 PROMOCAO DA PRODUCAO ANIMAL	30.000,00	30.000,00	0,00	0,00	0,00	0,00	0,00	0,00	30.000,00
20607 IRRIGACAO	5.361,48	5.361,48	0,00	0,00	0,00	0,00	0,00	0,00	5.361,48
23 COMERCIO E SERVICOS	250.000,00	48.000,00	0,00	0,00	0,00	0,00	0,00	0,00	48.000,00
23691 PROMOCAO COMERCIAL	250.000,00	48.000,00	0,00	0,00	0,00	0,00	0,00	0,00	48.000,00
25 ENERGIA	200.000,00	291.000,00	0,00	245.297,46	148.291,73	148.291,73	60,45	50,96	45.702,54
25752 ENERGIA ELETRICA	200.000,00	291.000,00	0,00	245.297,46	148.291,73	148.291,73	60,45	50,96	45.702,54
26 TRANSPORTE	6.867.663,13	1.819.313,91	1.382.983,17	1.493.152,18	0,00	110.169,01	7,38	6,16	326.161,73
26781 TRANSPORTE AEREO	100.000,00	30.000,00	0,00	0,00	0,00	0,00	0,00	0,00	30.000,00
26782 TRANSPORTE RODOVIARIO	6.767.663,13	1.789.313,91	1.382.983,17	1.493.152,18	0,00	110.169,01	7,38	6,16	296.161,73
27 DESPORTO E LAZER	5.340.018,37	1.644.889,32	11.332,49	1.140.163,88	19.616,75	588.285,83	51,60	37,24	504.725,44

Relatório Resumido da Execução Orçamentária
 Demonstrativo da Execução das Despesas por Função/Subfunção
 Orçamentos Fiscal e Seguridade Social
 Janeiro a Outubro de 2016/Bimestre Setembro-Outubro

LRF. Art. 53 inciso II, alíneas "c" - Anexo II

R\$ Unidades

Descrição	Dotação	Dotação	Empenhada	Empenhada	Liquidada	Liquidada	% e/te	% e/a	Saldo (c-e)
	Inicial	Atualizada (a)	no Bimestre (b)	até o Bimestre (c)	no Bimestre (d)	até o Bimestre (e)			
27812 DESPORTO COMUNITARIO	4.960.018,37	1.579.889,32	11.332,49	1.140.163,88	19.616,75	588.285,83	51,60	37,24	439.725,44
27813 LAZER	380.000,00	65.000,00	0,00	0,00	0,00	0,00	0,00	0,00	65.000,00
28 ENCARGOS ESPECIAIS	3.498.900,00	2.492.900,00	0,00	2.328.100,00	245.626,32	1.512.346,37	155,30	136,35	164.800,00
28843 SERVICO DA DIVIDA INTERNA	3.392.900,00	2.131.900,00	0,00	2.028.100,00	195.992,57	1.228.110,34	60,55	57,61	103.800,00
28846 OUTROS ENCARGOS ESPECIAIS	106.000,00	361.000,00	0,00	300.000,00	49.633,75	284.236,03	94,75	78,74	61.000,00
99 RESERVA DE CONTINGENCIA	1.732.000,00	1.732.000,00	0,00	0,00	0,00	0,00	0,00	0,00	1.732.000,00
99999 RESERVA DE CONTINGENCIA	1.732.000,00	1.732.000,00	0,00	0,00	0,00	0,00	0,00	0,00	1.732.000,00
Total :	173.040.348,80	173.045.348,80	10.515.317,41	152.089.881,58	20.718.023,71	90.329.280,94	59,39	52,20	20.955.467,22

Guilherme Landim

Gestor GUILHERME SAMPAIO LANDIM
C.P.F. 007.626.063-12

fts

Cont.Int. MARIA DE FATIMA TELES DE SOUSA
C.P.F. 247.352.803-91

Antonio de Figueiredo Brito

Contador ANTONIO DE FIGUEIREDO BRITO
C.P.F. 346.752.303-00

BREJO SANTO

Relatório Resumido da Execução Orçamentária

Dem.das Receitas e Despesas com Manut.e Desenv.do Ensino

Orçamentos Fiscal e Seguridade Social

Janeiro/2016 a Outubro/2016

LEI 9.394/96 - Art. 72. Anexo X

R\$ Milhares

RECEITAS	Previsão Inicial	Previsão Atualizada (a)	RECEITAS REALIZADAS		% (b/a)
			No Bimestre	Jan a Out/2016 (d)	
RECEITA DE RESULTANTE DE IMPOSTOS (I)	37.615.903,47	37.615.903,47	8.090.146,09	8.090.146,09	21,51
Receitas Impostos	4.274.461,52	4.274.461,52	3.822.123,29	12.267.018,50	286,98
Receitas de Transferencias (III)	33.341.441,95	33.341.441,95	4.907.836,84	28.165.948,72	84,48
Dedução da Rec. p/form.do FUNDEB(II)	6.503.160,00	6.503.160,00	981.567,31	5.633.189,53	86,62
Outras Receitas de Transferencias (-) Transferencias Constituicoes Legais					
Transf. MULTIGOVERNAMENTAIS DO FUNDEB (IV)	22.309.114,43	22.309.114,43	5.201.963,58	29.817.412,99	0,75
TOTAL DAS RECEITAS (V) = (I + III - II)	62.606.000,00	62.606.000,00	12.016.415,62	30.622.905,28	2,04
DESPESAS COM MANUT. E DESENVOLVIMENTO DO ENSINO POR VINCULAÇÃO	Dotação Inicial	Dotação Atualizada (c)	DESPESAS LIQUIDADAS		% (d/c)
			No Bimestre	Jan a Out/2016 (d)	
VINC.AS RECEITAS RESULT. DE IMPOSTOS (VI)	4.274.461,52	3.960.000,00	3.822.123,29	12.267.018,50	
Despesas com Ensino Fundamental (VII)	4.274.461,52	3.960.000,00	3.822.123,29	12.267.018,50	
Outras Despesas do Ensino					0,00
VINC.AO FUNDEB NO ENSINO FUNDAMENTAL (VIII)	22.309.114,43	32.077.616,83	6.190.604,47	12.381.208,94	0,00
Remuneracao dos Prof. do Magisterio	14.181.276,02	23.698.276,02	4.160.132,60	20.800.663,01	0,18
Outras Despesas do Ensino Fundamental	8.127.838,41	8.379.340,81	1.273.311,41	6.366.557,05	0,15
TOTAL DAS DESPESAS COM ENSINO (X)	53.167.151,90	72.075.233,66	19.268.295,06	27.167.220,06	0,27
TOTAL DAS DEDUÇÕES DAS DESPESAS COM ENSINO				4.725.623,47	
PERDA/GANHO NAS TRANSFERENCIAS DO FUNDEF (XI) = (II-IV)				24.184.223,46	
TOTAL CONSIDERADO P/ FINS LIMITE CONSTITUCIONAL (XII) = (VI) + (VIII) + (XI)				48.832.450,90	

BREJO SANTO

Relatório Resumido da Execução Orçamentária

Dem.das Receitas e Despesas com Manut.e Desenv.do Ensino

Orçamentos Fiscal e Seguridade Social

Janeiro/2016 a Outubro/2016

LEI 9.394/96 - Art. 72. Anexo X

R\$ Milhares

TABELA DE CUMPRIMENTO DOS LIMITES CONSTITUCIONAIS

Jan a Out/2016 (d)

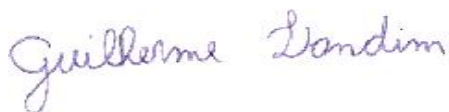
MÍNIMO DE 25% / 18% DAS RECEITAS RESULTANTES DE IMPOSTOS NA MANUTENÇÃO E DESENVOLVIMENTO DO ENSINO (XII / I) CAPUT DO ARTIGO 212 DA CF/88 17,69

MÍNIMO DE 60% / 30% DAS DESPESAS COM MDE NO ENSINO FUNDAMENTAL [(VII + VIII)*25%]
<CAPUT/ § 6º> DO ARTIGO 212 DA CF/88 21,35

MÍNIMO 60% DO FUNDEB NA REMUNERAÇÃO DO MAGISTÉRIO ENSINO FUNDAMENTAL (IX / VIII) 69,76
§ 5º DO ARTIGO 60 DO ADCT DA CF/88

DESPESAS TOTAIS COM MANUTENÇÃO E DESENV. DO ENSINO EM RELAÇÃO AO TOTAL DAS RECEITAS CORRESPONDENTES (X / V)

DESPESAS COM MANUT. E DESENV. DO ENSINO POR SUBFUNÇÃO	Dotação Inicial	Dotação Atualizada (c)	DESPESAS LIQUIDADAS		% (d/c)
			No Bimestre	Jan a Out/2016 (d)	
ENSINO FUNDAMENTAL	42.383.144,40	50.332.884,72	6.582.701,40	32.404.791,61	
ENSINO PROFISSIONAL			0,00		
ENSINO SUPERIOR	116.000,00	885.000,00	141.470,00	506.975,00	
EDUCAÇÃO INFANTIL	8.207.376,14	4.155.675,98	739.855,02	2.467.764,11	
EDUCAÇÃO ESPECIAL			0,00		
TOTAL DAS DESPESAS	50.706.520,54	55.373.560,70	7.464.026,42	35.379.530,72	



Gestor: GUILHERME SAMPAIO LANDIM

C.P.F. 007.626.063-12



Cont.Int. MARIA DE FATIMA TELES DE SOUSA

C.P.F. 247.352.803-91



Contador: ANTONIO DE FIGUEIREDO BRITO

C.P.F. 346.752.303-00

BREJO SANTO

Continuação

Relatório Resumido da Execução Orçamentária
 Demonstrativo do Resultado Primário
 Orçamentos Fiscal e Seguridade Social
 Janeiro a Outubro /2016 - Bimestre Set/Out

LRF. Art. 53 inciso III - Anexo IV

R\$ Unidades

RECEITAS FISCAIS	UG	Previsão atualizada 2016	RECEITAS REALIZADAS		
			No Bimestre	Até o Bimestre Exerc. Anterior	
RECEITAS CORRENTES		139.792.725,00	19.782.432,54	102.704.068,45	85.601.231,71
RECEITA TRIBUTARIA		4.963.580,00	4.213.134,77	14.390.401,96	10.140.390,83
IMPOSTOS		4.274.461,00	3.822.123,29	12.267.018,50	8.354.298,66
IMP. S/ A PROPRIEDADE PREDIAL TERRITORIA	PRE	275.600,00	2.760,73	72.495,22	69.790,67
IMPOSTO DE RENDA RETIDO NAS FONTES SOBRE	PRE	848.000,00	268.355,11	1.342.782,52	1.094.362,31
IMPOSTO DE RENDA RETIDO NAS FONTES SOBRE	PRE	848.000,00	0,00	0,00	0,00
IMPOSTO S/ TRANSMISSAO INTER VIVOS DE BE	PRE	106.000,00	18.469,84	154.328,77	338.375,88
IMPOSTO SOBRE SERVICOS DE QUALQUER NATUR	PRE	2.196.861,00	3.532.537,61	10.697.411,99	6.851.769,80
TAXAS		689.119,00	391.011,48	2.123.383,46	1.786.092,17
TAXA DE FISCALIZACAO DE VIGILANCIA SANIT	PRE	53.523,00	1.390,00	16.739,70	9.298,63
ALVARA	PRE	0,00	65.603,00	380.788,85	0,00
OUTRAS TAXAS PELO EXERCICIO DO PODER DE	PRE	84.800,00	35.480,98	177.229,17	187.253,36
TAXA DE CEMITERIOS	PRE	0,00	4.300,00	22.875,00	140.135,19
TAXAS PELO FORNECIMENTO DE AGUA - SAAEBS	SAAEBS	550.796,00	284.237,50	1.525.750,74	1.449.404,99
RECEITAS DE CONTRIBUICOES		530.000,00	163.234,85	1.002.823,03	746.608,65
CONTRIBUICAO PARA CUSTEIO DE SERVICOS DE		530.000,00	163.234,85	1.002.823,03	746.608,65
CONTRIBUICAO PARA CUSTEIO DE SERVICOS DE	PRE	530.000,00	163.234,85	1.002.823,03	746.608,65
RECEITA PATRIMONIAL		1.326.800,00	121.941,81	981.594,24	540.535,03
RECEITAS DE VALORES MOBILIARIOS		1.220.800,00	113.057,01	923.773,29	524.397,65
RENDIMENTOS DE APLICACAO DE RECURSOS PRÓ	PRE	53.000,00	12.587,50	132.635,59	0,00
RENDIMENTOS DE APLICACAO DE RECURSOS PRO	FMAS	53.000,00	51,55	420,34	0,00
RENDIMENTOS DE APLICACOES FINANCEIRAS -	SAAEBS	84.800,00	419,61	2.321,31	0,00
RECEITA REMUNERACAO DEPOSITOS BANC.DE RE	PRE	53.000,00	18.054,11	176.957,84	140.465,77
RECEITA DE REMUNERACAO OUTROS DEPOSITOS	PRE	53.000,00	0,00	0,00	36.810,65
RECEITA DE REMUNERACAO OUTROS DEPOSITOS	FME	350.000,00	31.803,05	264.150,86	36.810,65
RENDIMENTOS DE APLICACAO DE RECURSOS VIN	FMS	0,00	22.338,04	195.599,23	155.155,29
RENDIMENTOS DE APLICACAO DE RECURSOS VIN	FMAS	0,00	2.077,46	16.566,44	155.155,29

BREJO SANTO

Continuação

Relatório Resumido da Execução Orçamentária
 Demonstrativo do Resultado Primário
 Orçamentos Fiscal e Seguridade Social
 Janeiro a Outubro /2016 - Bimestre Set/Out

LRF. Art. 53 inciso III - Anexo IV

R\$ Unidades

RECEITAS FISCAIS	UG	Previsão atualizada 2016	RECEITAS REALIZADAS		
			No Bimestre	Até o Bimestre	Até o Bimestre Exerc. Anterior
Receita de Remuneração de Depósitos de P	PRE	84.800,00	0,00	663,72	0,00
Receita de Remuneração de Depósitos de P	FME	150.000,00	0,00	0,00	0,00
Receita de Remuneração de Depósitos de P	FMS	84.800,00	16.690,15	16.690,15	0,00
Receita de Remuneração de Depósitos de P	FMAS	84.800,00	1.486,37	3.926,44	0,00
Receita de Remuneração de Depósitos de P	SAAEBS	84.800,00	0,00	0,00	0,00
REMUNERACAO DEPOSITO BANCARIO NAO VINCUL	PRE	84.800,00	7.549,17	113.841,37	0,00
OUTRAS RECEITAS PATRIMONIAIS		106.000,00	8.884,80	57.820,95	16.137,38
OUTRAS RECEITAS PATRIMONIAIS	PRE	106.000,00	8.884,80	57.820,95	16.137,38
RECEITA DE SERVICOS		2.714.988,00	112.337,93	382.571,54	0,00
RECEITA DE SERVICOS		2.714.988,00	112.337,93	382.571,54	0,00
SERVICOS ADMINISTRATIVOS	PRE	0,00	59.902,93	91.638,28	0,00
Serviços de Captação, Adução, Tratamento	SAAEBS	2.449.988,00	0,00	0,00	0,00
SERVICOS DE ABATE DE ANIMAIS	PRE	0,00	52.435,00	290.933,26	0,00
OUTROS SERVICOS	SAAEBS	265.000,00	0,00	0,00	0,00
TRANSFERENCIAS CORRENTES		128.914.757,00	15.025.869,43	84.822.486,26	74.167.343,14
TRANSFERENCIAS INTERGOVERNAMENTAIS		128.914.757,00	15.025.869,43	84.822.486,26	74.167.343,14
COTA-PARTE DO F.P.M.	PRE	23.000.000,00	3.422.758,68	19.869.399,47	20.160.488,15
COTA-PARTE DO I.P.T.R.	PRE	84.800,00	7.685,59	8.849,96	4.636,07
TRANSF DA COMPENSACAO FINANCEIRA	PRE	530.000,00	0,00	0,00	0,00
COTA DE DISTRIBUICAO DO SIMPLES NACIONAL	PRE	159.000,00	49.996,07	264.878,72	0,00
COTA-PARTE DO FUNDO ESPECIAL DO 75/96	PRE	128.684,00	43.797,02	186.326,54	224.554,53
OUTRAS TRANSFERENCIAS DECORRENTES DE COM	PRE	265.000,00	0,00	0,00	0,00
Transferência de Recursos do Sistema Úni	FMS	27.086.575,00	3.574.288,43	17.376.064,61	12.376.462,31
Transferências de Recursos do Fundo Naci	FMAS	2.760.623,00	92.999,45	829.655,24	814.979,62
Transferências do Salário-Educação	FME	1.060.000,00	293.855,79	1.567.391,74	1.185.331,09
Transferências Diretas do FNDE referente	FME	400.000,00	0,00	0,00	0,00
Transferências Diretas do FNDE referente	FME	1.060.000,00	249.504,00	1.121.498,00	951.662,33

BREJO SANTO

Continuação

Relatório Resumido da Execução Orçamentária
 Demonstrativo do Resultado Primário
 Orçamentos Fiscal e Seguridade Social
 Janeiro a Outubro /2016 - Bimestre Set/Out

LRF. Art. 53 inciso III - Anexo IV

R\$ Unidades

RECEITAS FISCAIS	UG	Previsão atualizada 2016	RECEITAS REALIZADAS		
			No Bimestre	Até o Bimestre	Até o Bimestre Exerc. Anterior
Transferências Diretas do FNDE referente	FME	1.060.000,00	0,00	212.733,04	518.253,04
Outras Transferências Diretas do Fundo N	FME	6.498.000,00	0,00	751.784,36	1.041.451,33
TRANSF. FINANCEIRA - L.C. N. 87/96	PRE	1.143.641,00	2.166,13	19.495,17	0,00
Cota-Parte do Fundo de Participação do M	PRE	1.500.000,00	0,00	811.660,64	0,00
DEMAIS TRANSFERENCIAS DA UNIAO	PRE	2.362.349,00	2.172,92	10.148,35	0,00
OUTRAS TRANSF. DE CONVÊNIOS COM A UNIAO	FME	5.507.119,00	185.904,24	185.904,24	0,00
OUTRAS TRANSFERENCIAS DA UNIAO	FMS	6.884.700,00	0,00	0,00	0,00
OUTRAS TRANSF. DE CONVÊNIOS COM A UNIAO	FMAS	1.397.660,00	0,00	0,00	0,00
COTA-PARTE DO ICMS	PRE	8.000.000,00	1.392.902,18	6.646.992,12	6.801.326,82
COTA-PARTE DO IPVA	PRE	1.060.000,00	78.130,52	1.601.119,24	1.475.060,92
COTA-PARTE DO I.P.I.	PRE	53.000,00	4.193,74	20.092,76	34.148,15
C.I.D.E.	PRE	106.000,00	136,09	67.841,63	0,00
OUTRAS TRANSFERENCIAS DOS ESTADOS	PRE	617.130,00	0,00	0,00	200.000,00
OUTRAS PARTICIPACOES RECEITA DOS ESTADOS	FME	4.240.000,00	30.265,00	290.360,00	200.000,00
OUTRAS TRANSFERÊNCIAS DOS ESTADOS	FMS	8.480.000,00	390.000,00	3.128.227,44	200.000,00
OUTRAS TRANSFERENCIAS CONVENIOS DO ESTAD	FMAS	1.161.362,00	3.150,00	34.650,00	200.000,00
FPM-FUNDEB	FME	22.309.114,00	5.201.963,58	29.817.412,99	27.778.988,78
OUTRAS RECEITAS CORRENTES		1.342.600,00	145.913,75	1.124.191,42	6.354,06
INDENIZACOES E RESTITUICOES		515.800,00	11.042,60	140.917,67	6.354,06
INDENIZACOES E RESTITUICOES	PRE	53.000,00	0,00	0,00	0,00
OUTRAS INDENIZACOES	FMS	31.800,00	0,00	0,00	0,00
RESTITUICOES	PRE	31.800,00	2.661,50	35.233,79	731,58
RESTITUICOES	FME	256.800,00	4.888,15	76.840,35	731,58
OUTRAS RESTITUICOES	FMS	31.800,00	3.362,95	26.923,22	2.696,16
RESTITUICOES	FMAS	31.800,00	130,00	130,00	731,58
OUTRAS RESTITUICOES	FMAS	47.000,00	0,00	0,00	731,58

BREJO SANTO

Continuação

Relatório Resumido da Execução Orçamentária
 Demonstrativo do Resultado Primário
 Orçamentos Fiscal e Seguridade Social
 Janeiro a Outubro /2016 - Bimestre Set/Out

LRF. Art. 53 inciso III - Anexo IV

R\$ Unidades

RECEITAS FISCAIS	UG	Previsão atualizada 2016	RECEITAS REALIZADAS		
			No Bimestre	Até o Bimestre Exerc. Anterior	
OUTRAS RESTITUIÇOES	SAEBS	31.800,00	0,00	1.790,31	731,58
RECEITA DA DIVIDA ATIVA		84.800,00	0,00	11.400,28	0,00
RECEITA DA DIVIDA ATIVA TRIBUTARIA	PRE	31.800,00	0,00	11.400,28	0,00
RECEITA DA DIVIDA ATIVA NAO TRIBUTARIA	PRE	53.000,00	0,00	0,00	0,00
RECEITAS DIVERSAS		742.000,00	134.871,15	971.873,47	0,00
RECEITAS DIVERSAS	FMAS	0,00	11.025,60	246.211,07	0,00
OUTRAS RECEITAS (CORRENTES)	PRE	742.000,00	123.845,55	725.662,40	0,00
RECEITAS FISCAIS DE CAPITAL (VI) = (II-III-IV-V)		39.220.774,00	838.197,04	3.655.720,20	619.753,46
RECEITAS DE CAPITAL		39.750.774,00	838.197,04	3.655.720,20	619.753,46
ALIENACOES DE BENS		848.000,00	0,00	0,00	0,00
ALIENACAO DE BENS MOVEIS		318.000,00	0,00	0,00	0,00
ALIENACAO DE BENS MOVEIS	PRE	318.000,00	0,00	0,00	0,00
ALIENACAO DE BENS IMOVEIS		530.000,00	0,00	0,00	0,00
ALIENACAO DE BENS IMOVEIS	PRE	530.000,00	0,00	0,00	0,00
TRANSFERENCIAS DE CAPITAL		38.054.774,00	838.197,04	3.646.100,76	619.753,46
TRANSFERENCIAS INTERGOVERNAMENTAIS		14.270.259,00	838.197,04	3.646.100,76	619.753,46
OUTRAS TRANSFERÊNCIAS DA UNIÃO	PRE	350.142,00	0,00	614.770,65	193.230,99
OUTRAS TRANSFERENCIAS DA UNIAO	FME	6.357.044,00	0,00	0,00	426.522,47
OUTRAS TRANSFERENCIAS DA UNIAO	FMS	1.012.934,00	0,00	560.000,00	0,00
OUTRAS TRANSFERENCIAS DA UNIAO	SAEBS	1.081.430,00	0,00	0,00	0,00
OUTRAS TRANSFERENCIAS DOS ESTADOS	PRE	587.268,00	448.197,04	2.081.330,11	0,00
OUTRAS TRANSFERENCIAS DOS ESTADOS	FME	3.881.441,00	0,00	0,00	0,00
OUTRAS TRANSFERENCIAS DOS ESTADOS	FMS	1.000.000,00	390.000,00	390.000,00	0,00
TRANSFERENCIAS DE CONVENIOS		23.784.515,00	0,00	0,00	0,00
TRANSFERENCIAS DE CONVENIO DA UNIAO P/ O	PRE	4.344.942,00	0,00	0,00	0,00
TRANSFERÊNCIAS DE CONVÊNIO DA UNIÃO DEST	PRE	1.355.634,00	0,00	0,00	0,00
OUTRAS TRANSFERENCIAS DE CONVENIO DA UNI	PRE	15.136.376,00	0,00	0,00	0,00
TRANSF. CONV. UNIAO ACAA SOCIAL	FMAS	427.731,00	0,00	0,00	0,00

BREJO SANTO

Continuação

Relatório Resumido da Execução Orçamentária
Demonstrativo do Resultado Primário
 Orçamentos Fiscal e Seguridade Social
 Janeiro a Outubro /2016 - Bimestre Set/Out

LRF. Art. 53 inciso III - Anexo IV

R\$ Unidades

RECEITAS FISCAIS	UG	Previsão atualizada 2016	RECEITAS REALIZADAS		
			No Bimestre	Até o Bimestre	Até o Bimestre Exerc. Anterior
TRANSF. DE CONVENIO DOS ESTADOS P/ SIST	PRE	265.000,00	0,00	0,00	0,00
TRANSFERÊNCIAS DE CONVÊNIO DOS ESTADOS D	PRE	254.612,00	0,00	0,00	0,00
OUTRAS TRANSFERENCIAS DE CONVENIO DOS ES	PRE	2.000.220,00	0,00	0,00	0,00
OUTRAS RECEITAS DE CAPITAL		848.000,00	0,00	9.619,44	0,00
OUTRAS RECEITAS (CAPITAL)		848.000,00	0,00	9.619,44	0,00
OUTRAS RECEITAS DE CAPITAL	PRE	848.000,00	0,00	9.619,44	0,00
RECEITAS FISCAIS DE CAPITAL (VI) = (II-III-IV-V)		39.220.774,00	838.197,04	3.655.720,20	619.753,46
RECEITAS FISCAIS LÍQUIDAS (VII)		173.040.339,00	19.639.062,27	100.726.599,12	81.968.643,37

Guilherme Landim

Gestor GUILHERME SAMPAIO LANDIM
C.P.F. 007.626.063-12

fts

Cont.Int. MARIA DE FATIMA TELES DE SOUSA
C.P.F. 247.352.803-91

Antonio de Figueiredo Brito

Contador ANTONIO DE FIGUEIREDO BRITO
C.P.F. 346.752.303-00

Relatório Resumido da Execução Orçamentária
 Demonstrativo do Resultado Primário
 Orçamentos Fiscal e Seguridade Social
 Janeiro a Outubro /2016 - Bimestre Set/Out

LRF. Art. 53 inciso III - Anexo IV

R\$ Unidades

DESPESAS FISCAIS	Dotação atualizada 2016	DESPESAS LIQUIDADAS		
		No Bimestre	Até o Bimestre	Até o Bimestre Exerc. Anterior
DESPESAS				
3.0.00.00.00 DESPESAS CORRENTES	156.897.863,97	19.814.057,80	86.020.580,31	123.381.440,02
3.1.00.00.00 PESSOAL E ENCARGOS SOCIAIS	64.698.268,81	9.042.448,29	45.004.140,95	56.997.591,34
3.1.90.00.00 APLICAÇÕES DIRETAS	64.698.268,81	9.042.448,29	45.004.140,95	56.997.591,34
3.1.90.01.00 APOSENTADORIAS E REFORMAS	700,00	0,00	0,00	0,00
3.1.90.03.00 PENSÕES	116.800,00	3.080,00	15.400,00	20.000,00
3.1.90.04.00 CONTRATAÇÃO POR TEMPO DETERMINADO	4.157.010,00	608.175,15	2.994.622,78	2.999.000,00
3.1.90.04.01 CONTRAT. TEMPO DETERMINADO - SALARIO	1.577.939,29	216.695,99	1.116.234,94	1.212.000,00
3.1.90.04.02 CONTRAT. TEMPO DETERMINADO - OBR. PATR	7.208,00	0,00	0,00	210.000,00
3.1.90.04.04 PESSOAL CONTRATO TEMPORARIO - PROFESSOR	1.200.900,00	308.428,84	1.199.227,89	2.170.000,00
3.1.90.04.05 PESSOAL CONTRATO TEMPORARIO - P. ADM.	6.320.027,66	1.012.874,51	4.609.244,27	4.808.000,00
3.1.90.11.00 VENCIMENTOS E VANT. FIXAS PESSOAL CIVI	7.738.020,00	810.007,93	3.914.647,32	1.640.000,00
3.1.90.11.01 PESSOAL CIVIL - SAUDE	2.387.500,00	380.668,66	1.848.870,64	2.940.362,00
3.1.90.11.02 PESSOAL CIVIL - PSF	10.600,00	0,00	0,00	3.500.000,00
3.1.90.11.04 PESSOA CIVIL - PROEJA	1.426.600,00	302.875,13	1.069.111,44	0,00
3.1.90.11.05 PESSOAL CIVIL - ENSINO FUNDAMENTAL	18.617.000,00	2.867.887,01	15.956.369,87	18.338.661,36
3.1.90.11.08 PESSOAL CIVIL - EDUCACAO GERAL	769.470,00	249.210,91	621.128,35	2.000.000,00
3.1.90.11.10 PESSOAL CIVIL - ADM GERAL	5.091.900,00	685.759,98	3.500.243,74	5.960.000,00
3.1.90.13.00 OBRIGAÇÕES PATRONAIS	14.308.006,34	1.570.632,41	8.055.682,41	11.023.268,42
3.1.90.13.01 INSS SERVIDORES	239.644,02	0,00	0,00	0,00
3.1.90.14.00 DIARIAS CIVIL	39.660,00	0,00	618,61	1.381,91
3.1.90.91.00 SENTENÇAS JUDICIAIS	210.779,97	1.492,84	33.915,23	112.724,70
3.1.90.92.00 DESPESAS DE EXERCÍCIOS ANTERIORES	35.430,70	0,00	1.078,00	18,47
3.1.90.94.00 RESCISAO TRABALHISTAS	443.072,83	24.658,93	67.745,46	62.174,48
3.2.00.00.00 JUROS E ENCARGOS DA DÍVIDA	73.800,00	0,00	0,00	0,00
3.2.90.00.00 APLICAÇÕES DIRETAS	73.800,00	0,00	0,00	0,00
3.2.90.21.00 JUROS SOBRE A DÍVIDA POR CONTRATO	29.800,00	0,00	0,00	0,00
3.2.90.22.00 OUTROS ENCARG. SOBRE A DÍV. POR CONTRA	44.000,00	0,00	0,00	0,00
3.3.00.00.00 OUTRAS DESPESAS CORRENTES	92.125.795,16	10.771.609,51	41.016.439,36	66.383.848,68
3.3.50.00.00 TRANSF. A INST. PRIV. SEM FINS LUCRATIVO	683.592,41	54.829,92	260.508,40	671.397,12
3.3.50.43.00 SUBVENÇÕES SOCIAIS	683.592,41	54.829,92	260.508,40	671.397,12
3.3.70.00.00 TRANSF. A INST. MULTIGOVERNAMENTAIS	929.587,61	145.169,10	326.602,04	987.779,64
3.3.71.41.00 CONTRIBUICOES	929.587,61	145.169,10	326.602,04	987.779,64
3.3.90.00.00 APLICAÇÕES DIRETAS	90.512.615,14	10.571.610,49	40.429.328,92	64.724.671,92
3.3.90.05.00 OUTROS BENEFÍCIOS PREVIDENCIARIOS	15.000,00	0,00	0,00	0,00
3.3.90.08.00 OUTROS BENEFÍCIOS ASSISTENCIAIS	21.200,00	0,00	0,00	0,00
3.3.90.13.02 INSS - PRESTACAO DE SERVICOS	3.168,67	0,00	0,00	0,00
3.3.90.14.00 DIÁRIAS - CIVIL	631.220,02	42.141,34	191.315,57	214.556,59
3.3.90.30.00 MATERIAL DE CONSUMO	6.656.376,57	541.894,70	1.589.744,15	1.894.906,25
3.3.90.30.01 MEDICAMENTOS	1.732.542,26	15.841,95	31.260,91	61.944,16

Relatório Resumido da Execução Orçamentária
 Demonstrativo do Resultado Primário
 Orçamentos Fiscal e Seguridade Social
 Janeiro a Outubro /2016 - Bimestre Set/Out

LRF. Art. 53 inciso III - Anexo IV

R\$ Unidades

DESPESAS FISCAIS	Dotação atualizada 2016	DESPESAS LIQUIDADAS		
		No Bimestre	Até o Bimestre	Até o Bimestre Exerc. Anterior
3.3.90.30.02 MATERIAL MEDICO, HOSPITALAR, ODONT	50.191,95	0,00	0,00	0,00
3.3.90.30.03 COMBUSTIVEIS, PECAS E LUBRIFICANTES	5.080.495,82	250.356,65	1.524.088,38	6.155.867,97
3.3.90.30.04 MATERIAL DE INFORMATICA	204.593,95	28.730,90	61.172,92	14.100,21
3.3.90.30.05 GENEROS ALIMENTICIOS	4.264.402,25	335.394,40	1.230.462,11	2.621.433,00
3.3.90.30.08 MATERIAL DE EXPEDIENTES	342.479,96	21.509,86	58.276,83	12.979,62
3.3.90.30.09 MATERIAIS GRAFICOS	26.192,93	0,00	0,00	0,00
3.3.90.30.10 MATERIAIS HOSPITALARES	11.660,00	0,00	0,00	0,00
3.3.90.30.11 MATERIAIS ODONTOLOGICOS	916.885,25	0,00	0,00	0,00
3.3.90.30.99 OUTROS MATERIAIS DE CONSUMO	5.563.168,20	545.947,10	1.437.940,81	3.025.582,98
3.3.90.31.00 PREMIAÇÕES CULT.ART.CIENT.DESP.E OUTRA	27.868,12	0,00	1.369,00	2.800,00
3.3.90.32.00 MATERIAL, BENS OU SERV. DISTRIBUICAO G	638.773,03	18.104,10	89.368,95	249.059,62
3.3.90.33.00 PASSAGENS E DESPESAS COM LOCOMOÇÃO	433.729,99	15.797,65	80.311,40	249.349,99
3.3.90.34.00 OUTRAS DESPESAS DE PESSOAL DECORRENTE	2.000,00	0,00	0,00	0,00
3.3.90.35.00 SERVIÇOS DE CONSULTORIA	316.825,70	0,00	0,00	0,00
3.3.90.36.00 OUTROS SERV. DE TERCEIROS PESSOA FÍSIC	2.835.817,60	168.105,88	796.537,73	1.167.423,53
3.3.90.36.01 OUTROS SERV. TERC. P. FISICA	3.424.022,49	307.706,82	1.268.195,33	2.316.553,33
3.3.90.36.04 SERV. TERV. - P. F. - BOLSA	4.581,85	0,00	0,00	600,00
3.3.90.36.05 ALUGUEIS DE IMOVEIS	946.232,42	77.001,92	333.893,97	543.946,60
3.3.90.36.11 SERV. TERC. P. FISICA - TRANSP. PASSAG	4.763.463,79	835.536,00	2.726.269,50	3.130.212,00
3.3.90.36.12 SERV. TERC. - P.F. - TRANSP. MATERIAL	2.677,03	0,00	0,00	0,00
3.3.90.39.00 OUTROS SERV. DE TERC. PESSOA JURÍDICA	29.268.425,42	3.942.800,81	17.417.191,39	3.374.525,73
3.3.90.39.01 MANUT. E CONSERVACAO DE MAQ. E EQUIPAM	150.270,95	4.021,25	27.421,04	11.561,00
3.3.90.39.02 O. S. TERC. P. J. - ENERGIA ELETRICA	872.818,70	152.616,38	703.298,26	1.016.087,36
3.3.90.39.03 O. S. TERC. - P.J. AGUA E ESGOTO	36.422,05	0,00	0,00	0,00
3.3.90.39.04 OUT. SERV. P. J. COMUNICACAO EM GERAL	713.478,40	59.871,63	325.990,46	896.781,14
3.3.90.39.99 OUTROS SERV. TERC. - P. J. - OUTROS SE	17.617.893,38	2.965.114,33	9.024.286,04	36.712.564,43
3.3.90.41.00 CONTRIBUIÇÕES	15.387,03	0,00	0,00	0,00
3.3.90.42.00 AUXÍLIOS	5.000,00	0,00	0,00	0,00
3.3.90.43.00 SUBVENCOES SOCIAIS	154.515,00	0,00	25.889,89	374.400,00
3.3.90.47.00 OBRIGAÇÕES TRIBUTÁRIAS E CONTRIBUTIVAS	1.337.057,04	198.538,59	1.104.631,93	305.372,74
3.3.90.48.00 OUTROS AUX. FINAN. A PESSOAS FÍSICAS	422.000,00	40.736,00	189.292,00	40.432,00
3.3.90.91.00 SENTENÇAS JUDICIAIS	105.081,28	0,00	46.615,96	41.629,93
3.3.90.92.00 DESPESAS DE EXERCÍCIOS ANTERIORES	769.565,01	3.142,23	129.420,64	287.589,24
3.3.90.93.00 INDENIZAÇÕES E RESTITUIÇÕES	79.131,03	700,00	15.083,75	2.412,50
3.3.90.94.00 RESCISAO TRABALHISTAS	50.000,00	0,00	0,00	0,00
4.0.00.00.00 DESPESAS DE CAPITAL	14.415.484,83	903.965,91	4.308.700,63	13.524.943,52
4.4.00.00.00 INVESTIMENTOS	12.240.900,69	707.973,34	3.080.590,29	10.456.384,09
4.4.90.00.00 APLICAÇÕES DIRETAS	12.240.900,69	707.973,34	3.080.590,29	10.456.384,09
4.4.90.51.00 OBRAS E INSTALAÇÕES	10.368.558,30	706.062,34	2.608.552,49	8.531.807,30
4.4.90.52.00 EQUIPAMENTOS E MATERIAL PERMANENTE	1.827.550,95	1.911,00	472.037,80	1.530.266,79
4.4.90.52.02 EQUIPAMENTOS DE INFORMATICA	5.022,28	0,00	0,00	0,00

Relatório Resumido da Execução Orçamentária
 Demonstrativo do Resultado Primário
 Orçamentos Fiscal e Seguridade Social
 Janeiro a Outubro /2016 - Bimestre Set/Out

LRF. Art. 53 inciso III - Anexo IV

R\$ Unidades

DESPESAS FISCAIS	Dotação atualizada 2016	DESPESAS LIQUIDADAS	
		No Bimestre	Até o Bimestre Exerc. Anterior
4.4.90.52.99 OUTROS EQUIP. E MATERIAL PERMANENTE	6.769,16	0,00	394.310,00
4.4.90.61.00 AQUISIÇÃO DE IMÓVEIS	33.000,00	0,00	0,00
4.5.00.00.00 INVERSÕES FINANCEIRAS	37.971,06	0,00	0,00
4.5.90.00.00 APLICAÇÕES DIRETAS	37.971,06	0,00	0,00
4.5.90.66.00 CONCESSÃO DE EMPRÉSTIMOS E FINANCIAMEN	37.971,06	0,00	0,00
4.6.00.00.00 AMORTIZAÇÃO DA DÍVIDA	2.136.613,08	195.992,57	3.068.559,43
4.6.90.00.00 APLICAÇÕES DIRETAS	2.136.613,08	195.992,57	3.068.559,43
4.6.90.71.00 PRINCIPAL DA DÍVIDA CONTRATUAL RESGATA	2.136.613,08	195.992,57	3.068.559,43
9.0.00.00.00 RESERVA DE CONTINGÊNCIA	1.732.000,00	0,00	0,00
9.9.00.00.00 RESERVA DE CONTINGÊNCIA	1.732.000,00	0,00	0,00
9.9.99.00.00 RESERVA DE CONTINGÊNCIA	1.732.000,00	0,00	7.208.956,27
9.9.99.99.99 RESERVA DE CONTINGÊNCIA	1.732.000,00	0,00	107.313,96
TOTAL DAS DESPESAS	173.045.348,8	20.718.023,71	90.329.280,9
SALDO DE EXERCÍCIO ANTERIOR			14.880.449,53
DESPESAS LIQUIDADAS	173.045.348,80	20.718.023,71	90.329.280,94
RESULTADO FINAL			25.277.767,71

Guilherme Landim

Gestor GUILHERME SAMPAIO LANDIM
C.P.F. 007.626.063-12

fts

Cont.Int. MARIA DE FATIMA TELES DE SOUSA
C.P.F. 247.352.803-91

Antonio de Figueiredo Brito

Contador ANTONIO DE FIGUEIREDO BRITO
C.P.F. 346.752.303-00

BREJO SANTO

Relatório Resumido da Execução Orçamentária
Demonstrativo do Resultado Nominal
 Orçamentos Fiscal e Seguridade Social
 Janeiro a Outubro de 2016 / Bimestre Setembro-Outubro

LRF. Art. 53 inciso III - Anexo VI

R\$ Unidades

E S P E C I F I C A C A O	S A L D O		
	Em 31 de Dez 2015 (a)	Em 31 de Ago 2016 (b)	Em 31 de Out 2016 (c)
DIVIDA CONSOLIDADA (I)	0	0	0
DEDUCOES (II)	(78.585.897,77)	47.921.236,49	49.400.442,69
Ativo Disponível	14.880.449,53	6.991.811,48	7.828.667,54
Haveres Financeiros	0	0	0
(-) Restos a Pagar Processados	93.466.347,30	-40.929.425,01	-41.571.775,15
DIVIDA CONSOLIDADA LIQUIDA (III) = (I-II)	0	0	0
RECEITA DE PRIVATIZACOES (IV)	0	0	0
PASSIVOS RECONHECIDOS (V)	0	0	0
DIVIDA FISCAL LIQUIDA (III+IV-V)	0	0	0

E S P E C I F I C A C A O	PERIODO DE REFERENCIA	
	No Bimestre (c - b)	Ate o bimestre (c - a)
RESULTADO NORMATIVO	0	0

FONTE: Balancetes Mensais

Guilherme Landim

Gestor GUILHERME SAMPAIO LANDIM
C.P.F. 007.626.063-12

Antonio de Figueiredo Brito

Contador ANTONIO DE FIGUEIREDO BRITO
C.P.F. 346.752.303-00

Maria de Fátima Teles de Sousa

Cont.Int. MARIA DE FATIMA TELES DE SOUSA
C.P.F. 247.352.803-91

BREJO SANTO

Relatório Redumido da Execução Orçamentária
 Demonstrativo dos Restos a Pagar por Poder e Órgão
 Orçamentos Fiscal e Seguridade Social
 Janeiro a Outubro /2016 - Bimestre Setembro-Outubro

LRF. Art. 53 inciso V - Anexo II

R\$ Unidades

PODER / ÓRGÃO	RESTOS A PAGAR PROCESSADOS					RESTOS A PAGAR NÃO PROCESSADOS			
	INSCRITOS		Cancelados	Pagos	a Pagar	Inscritos	Cancelados	Pagos	a Pagar
	Exercícios Anteriores	Em 2016							
SAAEBS - SERV. AUTONOMO DE AGUA E ESGOTO	292.572,80	68.017,85	0,00	182.764,61	757.916,19	1.474.010,33	0,00	252.091,47	1.514.491,66
FUNDO MUNICIPAL DE ACAO SOCIAL	955.864,43	245.759,61	0,00	361.424,02	438.045,23	3.600.539,19	0,00	162.423,93	4.393.979,69
FUNDO MUNICIPAL DE SAUDE	7.685.006,32	1.938.792,65	0,00	1.956.667,18	3.580.709,27	22.422.528,04	0,00	2.286.880,24	27.820.654,12
FUNDO MUNICIPAL DE EDUCACAO	4.773.228,59	3.576.839,69	0,00	4.778.891,45	9.824.414,43	17.352.232,49	0,00	727.713,27	21.397.747,81
PREFEITURA MUNICIPAL DE BREJO SANTO	12.614.252,71	1.572.876,61	0,00	1.552.908,76	6.578.159,03	16.865.562,06	54.253,44	9.428.238,02	20.051.576,75
CAMARA MUNICIPAL	0,00	0,00	0,00	0,00	0,00	0,00	0,00	0,00	0,00
Total	26.320.924,8	7.402.286,41	0,00	8.832.656,02	21.179.244,15	61.714.872,11	54.253,44	12.857.346,93	75.178.450,03

Guilherme Landim

Gestor GUILHERME SAMPAIO LANDIM
C.P.F. 007.626.063-12

Antonio de Figueiredo Brito

Contador ANTONIO DE FIGUEIREDO BRITO
C.P.F. 346.752.303-00

Maria de Fátima Teles de Sousa

Cont.Int./Sec.de Finanças
 MARIA DE FATIMA TELES DE SOUSA
C.P.F. 247.352.803-91

Relatório Resumido da Execução Orçamentária
Dem. das Receitas de Oper. de Créd. e Despesas de Capital
Orçamentos Fiscal e Seguridade Social
Janeiro a Outubro /2016 - Bimestre Set/Out

RREO - Anexo XI (LRF, art.53,&1ª Inciso 1

R\$ Unidades

RECEITAS	Previsão atualizada (a)	RECEITAS REALIZADAS até o Bimestre		SALDO A REALIZAR (c) = (a-b)
		até o Bimestre (b)		
RECEITAS DE OPERAÇÕES DE CRÉDITOS (I)	0,00	0,00		0,00
DESPESAS	DOTAÇÃO ATUALIZADA (d)	DESPESAS EXECUTADAS até o Bimestre		SALDO A EXECUTAR (g) = (d) - (e+f)
		LIQUIDADAS (e)	INSCRITAS EM RESTOS A PAGAR NÃO PROCESSADOS (f)	
DESPESAS CAPITAL	0,00	0,00	0,00	0,00
(-) Incentivos Fiscais a Contribuinte				
(-) Incentivos Fiscais a Contribuinte				
(-) Incentivos Fiscais a Contribuinte por Inst.Financeiras				
DESPESAS DE CAPITAL LÍQUIDA (II)	0,00	0,00	0,00	0,00
RESULTADO PARA APURAÇÃO DA REGRA DE OURO (III) = (I-II)	0,00	0,00		0,00

Guilherme Landim

Gestor GUILHERME SAMPAIO LANDIM
C.P.F. 007.626.063-12

fts

Cont.Int. MARIA DE FÁTIMA TELES DE SOUSA
C.P.F. 247.352.803-91

Antonio de Figueiredo Brito

Contador ANTONIO DE FIGUEIREDO BRITO
C.P.F. 346.752.303-00

Relatório Resumido da Execução Orçamentária
Dem.da Receitas de Alienação de Ativos e Aplic.dos Recursos
Orçamentos Fiscal e Seguridade Social
Janeiro a Outubro /2016 - Bimestre Set/Out

RREO - Anexo XIV (LRF, art.53,&1ª Inciso III)

R\$ 1,00

RECEITAS	Previsão atualizada (a)	RECEITAS REALIZADAS (b)	SALDO A REALIZAR (c) = (a-b)
RECEITAS DE CAPITAL	0,00	0,00	0,00
ALIENAÇÃO DE ATIVOS	0,00	0,00	0,00
Alienação de Bens Móveis	0,00	0,00	0,00
Alienação de Bens Imóveis	0,00	0,00	0,00
TOTAL	0,00	0,00	0,00

DESPESAS APLICAÇÃO DOS RECURSOS DA ALIENAÇÃO DE ATIVOS	DOTAÇÃO ATUALIZADA (d)	DESPESAS EXECUTADAS até o Bimestre		SALDO A EXECUTAR (g) = (d) - (e+f)
		LIQUIDADAS (e)	INSCRITAS EM RESTOS A PAGAR NÃO PROCESSADOS (f)	
DESPESAS DE CAPITAL	0,00	0,00	0,00	0,00
Investimentos	0,00	0,00	0,00	0,00
Inversões Financeiras	0,00	0,00	0,00	0,00
Amortização da Dívida	0,00	0,00	0,00	0,00
DESPESAS CORRENTES DOS REGIMES DE PREVIDÊNCIAS	0,00	0,00	0,00	0,00
Regime Geral da Previdência Social	0,00	0,00	0,00	0,00
Regime Próprio dos Servidores Públicos	0,00	0,00	0,00	0,00
TOTAL	0,00	0,00	0,00	0,00

SALDO FINANCEIRO A APLICAR	EXEANT (h)	EXEATU (i) = (b) - (e+f)	SALDO ATUAL (j) = (h+i)
	0,00	0,00	0,00

Guilherme Landim

Gestor GUILHERME SAMPAIO LANDIM
C.P.F. 007.626.063-12

ft

Cont.Int. MARIA DE FATIMA TELES DE SOUSA
C.P.F. 247.352.803-91

Antonio de Figueiredo Brito

Contador ANTONIO DE FIGUEIREDO BRITO
C.P.F. 346.752.303-00

GOVERNO MUNICIPAL DE BREJO SANTO
 RELATÓRIO RESUMIDO DA EXECUÇÃO ORÇAMENTÁRIA
DEMONSTRATIVO DAS RECEITAS E DESPESAS PREVIDENCIÁRIAS DO REGIME PRÓPRIO DOS SERVIDORES PÚBLICOS
 5º BIMESTRE DE 2016

RREO - Anexo V (LRF, Art. 53, inciso II)

R\$ 1,00

RECEITAS PREVIDENCIÁRIAS	PREVISÃO INICIAL	PREVISÃO ATUALIZADA	RECEITAS REALIZADAS		
			No Bimestre	Até o Bimestre 5º 2016	Até o Bimestre 5º 2016
RECEITAS PREVIDENCIÁRIAS - RPPS (EXCETO INTRA-ORÇAMENTÁRIAS) (I)					
RECEITAS CORRENTES					
Receita de Contribuições					
Pessoal Civil					
Contribuição de Servidor Ativo Civil					
Contribuição de Servidor Inativo Civil					
Contribuição de Pensionista Civil					
Pessoal Militar					
Contribuição de Militar Ativo					
Contribuição de Militar Inativo					
Contribuição de Pensionista Militar					
Outras Contribuições Previdenciárias					
Compensação Previdenciária entre RGPS e RPPS					
Receita Patrimonial					
Receitas Imobiliárias					
Receitas de Valores Mobiliários					
Outras Receitas Patrimoniais					
Outras Receitas Correntes					
RECEITAS DE CAPITAL					
Alienação de Bens					
Outras Receitas de Capital					
RECEITAS PREVIDENCIÁRIAS - RPPS (EXCETO INTRA-ORÇAMENTÁRIAS) (II)					
REPASSES PREVIDENCIÁRIOS PARA COBERTURA DE DÉFICT - RPPS (III)					

SEM MOVIMENTO

GOVERNO MUNICIPAL DE BREJO SANTO
RELATÓRIO RESUMIDO DA EXECUÇÃO ORÇAMENTÁRIA
DEMONSTRATIVO DAS RECEITAS E DESPESAS PREVIDENCIÁRIAS DO REGIME PRÓPRIO DOS SERVIDORES PÚBLICOS
5º BIMESTRE DE 2016

OUTROS APORTES AO RPPS (IV)					
TOTAL DAS RECEITAS PREVIDENCIÁRIAS - RPPS (V) = (I + II + III + IV)					

DESPESAS PREVIDENCIÁRIAS	PREVISÃO INICIAL	PREVISÃO ATUALIZADA	DESPESAS LIQUIDADAS		
			No Bimestre	Até o Bimestre 5º 2016	Até o Bimestre 5º 2016
DESPESAS PREVIDENCIÁRIAS - RPPS (EXCETO INTRA-ORÇAMENTÁRIAS) (VI)					
ADMINISTRAÇÃO					
Despesas Correntes					
Despesas de Capital					
PREVIDÊNCIA SOCIAL					
Pessoal Civil					
Reformas					
Pensões					
Outros Benefícios Previdenciários					
Outras Despesas Previdenciárias					
Compensação Previdenciária de Aposentadorias entre o RPPS e o RGPS					
Compensação Previdenciária de Pensões entre o RPPS e o RGPS					
Demais Despesas Previdenciárias					
DESPESAS PREVIDENCIÁRIAS - RPPS (INTRA-ORÇAMENTÁRIAS) (VII)					
RESERVA DO RPPS (VIII)					
TOTAL DAS DESPESAS PREVIDENCIÁRIAS - RPPS (IX) = (VI + VII + VIII)					
RESULTADO PREVIDENCIÁRIO - RPPS (X) = (V + IX)					

SEM MOVIMENTO

SALDO DAS DISPONIBILIDADES FINANCEIRAS E INVESTIMENTOS DO RPPS	<MÊS ANTERIOR>	PERÍODO DE REFERÊNCIA	
		2016	2016
Caixa			
Bancos Conta Movimento			
Investimentos			

GOVERNO MUNICIPAL DE BREJO SANTO
 RELATÓRIO RESUMIDO DA EXECUÇÃO ORÇAMENTÁRIA
DEMONSTRATIVO DAS RECEITAS E DESPESAS PREVIDENCIÁRIAS DO REGIME PRÓPRIO DOS SERVIDORES PÚBLICOS
 5º BIMESTRE DE 2016

RECEITAS PREVIDENCIÁRIAS INTRA-ORÇAMENTÁRIAS - RPPS	PREVISÃO INICIAL	PREVISÃO ATUALIZADA	RECEITAS REALIZADAS		
			No Bimestre	Até o Bimestre 5º 2016	Até o Bimestre 5º 2016
RECEITA CORRENTES Receita de Contribuições Pessoal Civil Contribuição Patronal de Servidor Ativo Civil Contribuição Patronal de Servidor Inativo Civil Contribuição Patronal de Pensionista Civil Pessoal Militar Contribuição Patronal de Militar Ativo Contribuição Patronal de Militar Inativo Contribuição Patronal de Pensionista Militar Outras Contribuições Previdenciárias Receita Patrimonial Receitas Imobiliárias Receitas de Valores Mobiliários Outras Receitas Patrimoniais Outras Receitas Correntes RECEITAS DE CAPITAL Alienação de Bens Outras Receitas de Capital					
TOTAL DAS RECEITAS PREVIDENCIÁRIAS INTRA-ORÇAMENTÁRIAS					

SEM MOVIMENTO

	DOTAÇÃO	DOTAÇÃO	DESPESAS LIQUIDADAS
--	---------	---------	---------------------

GOVERNO MUNICIPAL DE BREJO SANTO
 RELATÓRIO RESUMIDO DA EXECUÇÃO ORÇAMENTÁRIA
DEMONSTRATIVO DAS RECEITAS E DESPESAS PREVIDENCIÁRIAS DO REGIME PRÓPRIO DOS SERVIDORES PÚBLICOS
 5º BIMESTRE DE 2016

DESPESAS PREVIDENCIÁRIAS INTRA-ORÇAMENTÁRIAS - RPPS	DOTAÇÃO INICIAL	DOTAÇÃO ATUALIZADA	No Bimestre	Até o Bimestre 5º 2016	Até o 5º Bimestre 2016
ADMINISTRAÇÃO (XIV) Despesas Correntes Despesas de Capital					
TOTAL DAS DESPESAS PREVIDENCIÁRIAS INTRA-ORÇAMENTÁRIAS					

FONTE:



Gestor: GUILHERME SAMPAIO LANDIM
 CPF: 007.626.063-12



Contador: ANTONIO DE FIGUEIREDO BRITO
 CPF: 346.752.303-00



Cont.Int.: MARIA DE FATIMA TELES DE SOUSA
 CPF: 247.352.803-91

GOVERNO MUNICIPAL DE BREJO SANTO
RELATÓRIO RESUMIDO DA EXECUÇÃO ORÇAMENTÁRIA
DEMONSTRATIVO DAS RECEITAS DE IMPOSTOS LÍQUIDA E DAS DESPESAS PRÓPRIAS COM AÇÕES E SERVIÇOS PÚBLICOS DE SAÚDE
ORÇAMENTO FISCAL E DA SEGURIDADE SOCIAL
5º BIMESTRE DO EXERCÍCIO DE 2016

RREO - Anexo XVI (ADCT, art. 77)

R\$ 1,00

RECEITAS PREVIDENCIÁRIAS	PREVISÃO INICIAL	PREVISÃO ATUALIZADA (a)	RECEITAS REALIZADAS	
			Até o Bimestre (b)	% (b/a)
RECEITAS DE IMPOSTOS LÍQUIDAS E TRANSF. CONSTITUCIONAIS E LEGAIS (I)	42.081.164,99	42.081.164,99	40.444.367,50	
Impostos	4.274.461,52	4.274.461,52	12.267.018,50	2,87
Multas, Juros de Mora e Outros Encargos dos Impostos				
Dívida Ativa dos Impostos	84.800,00	84.800,00	11.400,28	
Multas, Juros de Mora, Atual. Mon. Outros Encar. da Dívida Ativa dos Impostos		-	-	
Receitas de Transferências Constitucionais e Legais	37.721.903,47	37.721.903,47	28.165.948,72	0,75
TRANSFERÊNCIAS DE RECURSOS DO SISTEMA ÚNICO DE SAÚDE - SUS (II)	42.451.275,25	42.451.275,25	21.597.054,05	0,51
RECEITAS DE OPERAÇÕES DE CRÉDITO VINCULADAS À SAÚDE (III)	-	-	-	
OUTRAS RECEITAS ORÇAMENTÁRIAS	95.011.068,56	95.011.068,56	44.318.367,10	0,47
(-) DEDUÇÃO PARA O FUNDEB	6.503.160,00	6.503.160,00	5.633.189,53	0,87
TOTAL	173.040.348,80	173.040.348,80	100.726.599,12	0,58
DESPESAS COM SAÚDE (Por Grupo de Natureza da Despesa)	DOTAÇÃO INICIAL	DOTAÇÃO ATUALIZADA (c)	DESPESAS LIQUIDADAS	
			Até o Bimestre (d)	% (d/c)
DESPESAS CORRENTES	43.497.609,75	54.020.977,46	28.540.336,44	1,12
Pessoal e Encargos Sociais	15.000.000,00	15.807.956,08	10.153.534,37	0,64
Juros e Encargos da Dívida	-	-		
Outras Despesas Correntes	28.497.609,75	38.213.021,38	18.386.802,07	0,48
DESPESA DE CAPITAL	1.115.000,00	1.571.320,69	222.108,17	0,14
Investimentos	1.100.000,00	1.560.607,61	222.108,17	0,14
Inversões Financeiras				
Amortização da Dívida	15.000,00	10.713,08	-	
TOTAL (IV)	44.612.609,75	55.592.298,15	28.762.444,61	1,27

		DOTAÇÃO	DESPESAS LIQUIDADAS
--	--	---------	---------------------

GOVERNO MUNICIPAL DE BREJO SANTO
RELATÓRIO RESUMIDO DA EXECUÇÃO ORÇAMENTÁRIA
DEMONSTRATIVO DAS RECEITAS DE IMPOSTOS LÍQUIDA E DAS DESPESAS PRÓPRIAS COM AÇÕES E SERVIÇOS PÚBLICOS DE SAÚDE
ORÇAMENTO FISCAL E DA SEGURIDADE SOCIAL
5º BIMESTRE DO EXERCÍCIO DE 2016

DESPESAS PRÓPRIAS COM AÇÕES E SERV. PÚBLICOS DE SAÚDE	DOTAÇÃO INICIAL	DOTAÇÃO ATUALIZADA	Até o Bimestre (e)	% (e)/despesas com saúde
DESPESAS COM SAÚDE	44.612.609,75	55.592.298,15	28.762.444,61	
(+) RESTOS A PAGAR INSCRITOS EM EXERCÍCIOS ANTERIORES LIQUIDADOS NO EXERCÍCIO ATUAL			2.286.880,24	
(-) DESPESAS COM INATIVOS E PENSIONISTAS				
(-) DESPESAS CUSTEADAS COM OUT. RECURSOS DEST. À SAÚDE				
Recursos de Transferências do Sistema Único de Saúde - SUS	42.451.275,25	42.451.275,25	21.597.054,05	
Recursos de Operações de Crédito	-	-	-	
Outros Recursos	-	-	-	
(-) RESTOS A PAGAR INSCRITOS NO EXERCÍCIO SEM DISPONIBILIDADE FINANCEIRA DE RECURSOS PRÓPRIOS VINCULADOS			-	
TOTAL DESPESAS PRÓPRIAS COM AÇÕES E SERV. PÚBL. DE SAÚDE (V)	2.161.334,50	13.141.022,90	9.452.270,80	23,37

SALDO DAS DISPONIBILIDADES FINANCEIRAS E INVESTIMENTOS DO RPPS	RESTOS A PAGAR INSCRITOS COM DISPONIBILIDADE FINANCEIRA DE RECURSOS PRÓPRIOS VINCULADOS	
	Inscritos em Exercícios Anteriores	Cancelados Em 2015(VI)
RESTOS A PAGAR DE DESPESAS PRÓPRIAS COM AÇÕES E SERVIÇOS PÚBLICOS DE SAÚDE	-	-

PARTICIPAÇÃO DAS DESPESAS COM AÇÕES E SERVIÇOS PÚBLICOS DE SAÚDE NA RECEITA DE IMPOSTOS LÍQUIDA E TRANSFERÊNCIAS CONSTITUCIONAIS E LEGAIS - LIMITE CONSTITUCIONAL $\leq \frac{V - VI}{I}$	
---	--

DESPESAS COM SAÚDE (Por Subfunção)	DOTAÇÃO INICIAL	DOTAÇÃO ATUALIZADA	DESPESAS LIQUIDADAS	
			Até o Bimestre (i)	% (i/total i)
Atenção Básica	16.784.087,50	18.856.925,90	9.801.344,94	0,34
Assistência Hospitalar e Ambulatorial	25.594.335,81	30.011.835,81	15.560.287,67	0,54
Suporte Profilático e Terapêutico	-	-	-	
Vigilância Sanitária	461.062,26	1.940.062,26	1.064.130,55	0,04

GOVERNO MUNICIPAL DE BREJO SANTO
RELATÓRIO RESUMIDO DA EXECUÇÃO ORÇAMENTÁRIA
DEMONSTRATIVO DAS RECEITAS DE IMPOSTOS LÍQUIDA E DAS DESPESAS PRÓPRIAS COM AÇÕES E SERVIÇOS PÚBLICOS DE SAÚDE
ORÇAMENTO FISCAL E DA SEGURIDADE SOCIAL
5º BIMESTRE DO EXERCÍCIO DE 2016

Vigilância Epidemiológica	40.000,00	23.000,00	-	-
Alimentação e Nutrição			-	
Outras Subfunções	1.733.124,18	4.760.474,18	2.336.681,45	-
TOTAL	44.612.609,75	55.592.298,15	28.762.444,61	0,92

FONTE:



Gestor: GUILHERME SAMPAIO LANDIM
CPF: 007.626.063-12



Contador: ANTONIO DE FIGUEIREDO BRITO
C.P.F. 346.752.303-00



Cont.Int. MARIA DE FATIMA TELES DE SOUSA
C.P.F. 247.352.803-91

GOVERNO MUNICIPAL DE BREJO SANTO
 RELATÓRIO RESUMIDO DA EXECUÇÃO ORÇAMENTÁRIA
DEMOSTRATIVO DA PROJEÇÃO ATUARIAL DO REGIME PRÓPRIO DE PREVIDÊNCIA SOCIAL DOS SERVIDORES PÚBLICOS
 ORÇAMENTO DA SEGURIDADE SOCIAL
 5º BIMESTRE DO EXERCÍCIO 2016

RREO - AnexoXIII (LRF, Art. 53, § 1º, inciso II)

R\$ 1,00

EXERCÍCIO	RECEITAS PREVIDENCIÁRIAS (a)	RECEITAS PREVIDENCIÁRIAS (b)	RESULTADO PREVIDENCIÁRIO (c) = (a + b)	SALDO FINANCEIRO DO EXERCÍCIO (d) = ("d" exercício anterior) + (c)
<div style="font-size: 4em; font-weight: bold; letter-spacing: 0.5em;">SEM MOVIMENTO</div> <p>O MUNICIPIO NÃO POSSUE REGIME PRÓPRIO DE PREVIDENCIA</p>				

FONTES:



Gestor: GUILHERME SAMPAIO LANDIM
 CPF: 007.626.063-12



Contador: ANTONIO DE FIGUEIREDO BRTO
 CPF: 346.752.303-00



Cont.Int.: MARIA DE FATIMA TELES DE SOUSA
 CPF: 247.352.803-91

GOVERNO MUNICIPAL DE BREJO SANTO
 RELATÓRIO RESUMIDO DA EXECUÇÃO ORÇAMENTÁRIA
DEMONSTRATIVO DAS PARCERIAS PÚBLICO-PRIVADAS
 ORÇAMENTO FISCAL E DA SEGURIDADE SOCIAL
 5º BIMESTRE DO EXERCÍCIO DE 2016

RREO - Anexo XVII (Lei nº 11.079, de 30.12.2004, arts. 22, 25 e 28)

R\$ 1,00

ESPECIFICAÇÃO	SALTO TOTAL EM 31 DE DEZEMBRO DO EXERCÍCIO ANTERIOR (a)	REGISTROS EFETUADOS EM <2015>		SALDO TOTAL (c) = (a + b)
		No bimestre	Até o bimestre (b)	
TOTAL DE ATIVOS				
Direitos Futuros				
Ativos Contabilizados na SPE				
Contrapartida para Provisões de PPP				
TOTAL DE PASSIVOS (I)				
Obrigações Não Relacionadas a Serviços				
Contrapartida para Ativos da SPE				
Provisões de PPP				
GARANTIAS DE PPP (II)				
SALDO LÍQUIDO DE PASSIVOS DE PPP (III) = (I-II)				
PASSIVOS CONTINGENTES				
Contraprestações Futuras				
Riscos Não Provisionados				
Outros Passivos Contingentes				
ATIVOS CONTINGENTES				
Serviços Futuros				
Outros Ativos Contingentes				

GOVERNO MUNICIPAL DE BREJO SANTO
 RELATÓRIO RESUMIDO DA EXECUÇÃO ORÇAMENTÁRIA
DEMONSTRATIVO DAS PARCERIAS PÚBLICO-PRIVADAS
 ORÇAMENTO FISCAL E DA SEGURIDADE SOCIAL
 5º BIMESTRE DO EXERCÍCIO DE 2016

DESPESAS DE PPP	EXERCÍCIO ANTERIOR	EXERCÍCIO CORRETE (EC)	<EC + 1>	<EC + 2>	<EC + 3>	<EC + 4>	<EC + 5>	<EC + 6>	<EC + 7>	<EC + 8>	<EC + 9>
Do Ente Federado											
Das Estatais Não-Dependentes											
TOTAL DAS DESPESAS											
RECEITA CORRENTE LÍQUIDA (RCL)											
TOTAL DAS DESPESAS / RCL (%)											
Nota:											

FONTE:



Gestor: GUILHERME SAMPAIO LANDIM
 CPF: 007.626.063-12



Contador: ANTONIO DE FIGUEIREDO BRITO
 CPF: 346.752.303-00



Cont.Int. MARIA DE FATIMA TELES DE SOUSA
 C.P.F. 247.352.803-

GOVERNO MUNICIPAL DE BREJO SANTO
RELATÓRIO RESUMIDO DA EXECUÇÃO ORÇAMENTÁRIA
DEMOSTRATIVO SIMPLIFICADO DO RELATÓRIO RESUMIDO DA EXECUÇÃO ORÇAMENTÁRIA
ORÇAMENTO FISCAL E DA SEGURIDADE SOCIAL
5º BIMESTRE DE 2016

LRF, Art. 48 - Anexo XVIII		R\$1 ,00	
BALANÇO ORÇAMENTÁRIO - RECEITAS		No Bimestre	Até o Bimestre
Previsão Inicial da Receita		28.840.058,13	173.040.348,80
Previsão Atualizada da Receita		28.840.058,13	173.040.348,80
Receitas Realizadas		19.639.062,27	100.726.599,12
Déficit Orçamentário	-	9.200.995,86	72.313.749,68
Saldos de Exercício Anteriores			
BALANÇO ORÇAMENTÁRIO - DESPESAS		No Bimestre	Até o Bimestre
Dotação Inicial			173.040.348,80
Créditos Adicionais			-
Dotação Atualizada			173.040.348,80
Despesas Empenhadas		10.515.317,41	152.089.881,58
Despesas Liquidadas		20.718.023,71	90.329.280,94
Superávit Orçamentário			20.950.467,22
DESPESAS POR FUNÇÃO/SUBFUNÇÃO		No Bimestre	Até o Bimestre
Despesas Empenhadas		10.515.317,41	152.089.881,58
Despesas Liquidadas		20.718.023,71	90.329.280,94
RECEITA CORRENTE LÍQUIDA - RCL		No Bimestre	Até o Bimestre
RECEITA CORRENTE LÍQUIDA - RCL		19.639.062,27	100.726.599,12
RECEITAS/DESPESAS DOS REGIMES DE PREVIDÊNCIA		No Bimestre	Até o Bimestre
Regime Geral de Previdência Social			
Receitas Previdenciárias (I)			
Receitas Previdenciárias (II)			
Receitas Previdenciárias (III) = (I - II)			

GOVERNO MUNICIPAL DE BREJO SANTO
 RELATÓRIO RESUMIDO DA EXECUÇÃO ORÇAMENTÁRIA
DEMOSTRATIVO SIMPLIFICADO DO RELATÓRIO RESUMIDO DA EXECUÇÃO ORÇAMENTÁRIA
 ORÇAMENTO FISCAL E DA SEGURIDADE SOCIAL
 5º BIMESTRE DE 2016

Regime Próprio de Previdência Social dos Servidores Públicos		
Receitas Previdenciárias (IV)		
Receitas Previdenciárias (V)		
Receitas Previdenciárias (VI) = (IV - V)		

RESULTADOS NOMINAL E PRIMARIO	Meta Fixada no AMF da LDO (a)	Resultado Apurado Até o Bimestre (b)	% em Relação a Meta (b/a)
Resultado Nominal			
Resultado Primário			

MOVIMENTAÇÃO DOS RESTOS A PAGAR	Inscrição	Cancelamento Até o Bimestre	Pagamento Até o Bimestre	Saldo a Pagar
POR PODER E MINISTÉRIO PÚBLICO				
RESTOS A PAGAR PROCESSADOS				
Poder Executivo	-		-	-
Poder Legislativo	-		-	-
Poder Judiciário				
Ministério Público				
RESTOS A PAGAR NÃO-PROCESSADOS				
Poder Executivo	-	-	-	-
Poder Legislativo	-			-
Poder Judiciário				
Ministério Público				
TOTAL	-	-	-	-

GOVERNO MUNICIPAL DE BREJO SANTO
RELATÓRIO RESUMIDO DA EXECUÇÃO ORÇAMENTÁRIA
DEMOSTRATIVO SIMPLIFICADO DO RELATÓRIO RESUMIDO DA EXECUÇÃO ORÇAMENTÁRIA
ORÇAMENTO FISCAL E DA SEGURIDADE SOCIAL
5º BIMESTRE DE 2016

DESPESAS COM MANUTENÇÃO E DESENVOLVIMENTO DO ENSINO - MDE	Valor Apurado Até o Bimestre	Limites Constitucionais Anuais	
		% Mínimo a Aplicar no Exercício	% Aplicado Até o Bimestre
Mínimo Anual de <18% / 25%> das Receitas de Impostos na Manutenção e Desenvolvimento do Ensino - MDE	7.154.453,79	25,00%	17,69%
Maximo Anual de 40% das Despesas com MDE no Ensino Fundamental	6.366.557,05	40,00%	21,35%
Mínimo Anual de 60% do FUNDEF na Remuneração dos Professores do Ensino Fundamental	20.800.663,01	60,00%	69,76%

RECEITAS DE OPERAÇÕES DE CRÉDITO E DESPESAS DE CAPITAL	Valor Apurado Até o Bimestre	Saldo a Realizar
Receitas e Operações de Créditos		
Despesa de Capital Líquida		

PROJEÇÃO ATUARIAL DOS REGIMES DE PREVIDÊNCIA	Inscrição	Cancelamento Até o Bimestre	Pagamento Até o Bimestre	Saldo a Pagar
Regime Geral de Previdência Social				
Receitas Previdenciárias (I)				
Receitas Previdenciárias (II)				
Receitas Previdenciárias (I - II)				
Regime Próprio de Previdência Social dos Servidores Públicos				
Receitas Previdenciárias (IV)				
Receitas Previdenciárias (V)				
Receitas Previdenciárias (IV - V)				

RECEITA DA ALIENAÇÃO DE ATIVOS E APLICAÇÃO DOS RECURSOS	Valor Apurado Até o Bimestre	Saldo a Realizar
Receita de Capital Resultante da Alienação de Ativos		

GOVERNO MUNICIPAL DE BREJO SANTO
 RELATÓRIO RESUMIDO DA EXECUÇÃO ORÇAMENTÁRIA
DEMOSTRATIVO SIMPLIFICADO DO RELATÓRIO RESUMIDO DA EXECUÇÃO ORÇAMENTÁRIA
 ORÇAMENTO FISCAL E DA SEGURIDADE SOCIAL
 5º BIMESTRE DE 2016

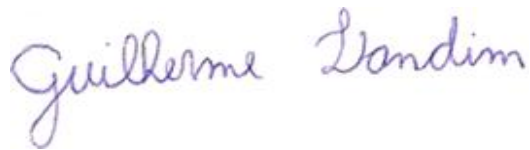
Aplicação dos Recursos da Alienação de Ativos		
---	--	--

DESPESAS COM AÇÕES E SERVIÇOS PÚBLICOS DE SAÚDE	Valor Apurado Até o Bimestre	Limites Constitucionais Anuais	
		% Mínimo a Aplicar no Exercício	% Aplicado Até o Bimestre
Despesas Próprias com Ações e Serviços Públicos de Saúde	9.452.270,80	15,00%	23,37%

DESPESAS DE CARÁTER CONTINUADO DERIVADAS DE PPP CONTRATADAS	VALOR APURADO NO EXERCÍCIO CORRENTE
Total das Despesas/RCL (%)	

FONTE:

FONTE:



Gestor: GUILHERME SAMPAIO LANDIM
 CPF: 007.626.063-12



Contador: ANTONIO DE FIGUEIREDO BRITO
 CPF: 346.752.303-00



Cont.Int.: MARIA DE FATIMA TELES DE SOUSA
 CPF: 247.352.803-91