



Estado do Ceará
Prefeitura Municipal de Brejo Santo

O prefeito Municipal de Brejo Santo, no uso de suas atribuições que lhe são conferidas pela Lei Orgânica Municipal, e de conformidade com a determinação contida na Lei complementar Nº 101, DE 04 DE MAIO de 2000 (Lei de Responsabilidade Fiscal), **AUTORIZA** a publicação mediante afixação na Secretaria da Câmara e da Prefeitura Municipal, na mídia eletrônica, com os seguintes endereços na INTERNET: http://www.bssistemas.com.br/contas_publicas_ent.php?cod=P031, e em demais locais de amplo acesso público, para a divulgação nesta data do **RREO – Relatório Resumido de Execução Orçamentária** (arts.52 e 53, Lei Complementar nº 101/2000), referente ao **5º Bimestre do exercício de 2013**.

Paço da PREFEITURA MUNICIPAL DE BREJO SANTO, em 30 de Novembro de 2013.

Guilherme Sampaio Landim
- Prefeito Municipal -

Trabalhando por dias Melhores

RUA MANOEL INÁCIO BEZERRA, 192 - CENTRO
CGC: 07.620.701/0001-72 - CGF:06.920.272-9
E-mail: prefeitura_brejosanto@ig.com.br
Tel/fax: (88) 3531.1042

BREJO SANTO

Continuação

Relatório Resumido da Execução Orçamentária
Demonstrativo da Receita Corrente Líquida
 Orçamentos Fiscal e Seguridade Social
 Novembro/2012 a Outubro/2013

LRF. Art. 53 inciso I - Anexo III

R\$ Unidades

E S P E C I F I C A C A O

	Nov/12	Dez/12	Jan/13	Fev/13	Mar/13	Abr/13	Mai/13
RECEITAS CORRENTES	3.677.816,58	5.996.978,45	5.991.343,80	8.413.607,42	6.090.347,62	9.432.056,66	7.133.393,75
RECEITA TRIBUTARIA	94.092,98	816.451,00	381.025,09	323.113,45	289.414,28	357.903,61	278.511,87
IMPOSTOS	93.125,81	814.839,29	234.010,01	154.985,10	149.724,57	175.696,05	115.789,16
IMP. S/ A PROPRIEDADE PREDIAL TERRITORIA PRE	15.392,96	40.963,20	42.585,21	7.008,46	4.405,80	313,90	323,20
IMPOSTO DE RENDA RETIDO NAS FONTES SOBRE PRE	44.472,34	367.723,13	36.271,87	23.088,96	22.538,13	51.182,82	41.065,66
IMPOSTO DE RENDA RETIDO NAS FONTES SOBRE PRE	1.048,94	15.147,94	0,00	14.248,75	111,53	0,00	0,00
IMPOSTO S/ TRANSMISSAO INTER VIVOS DE BE PRE	770,00	950,00	5.672,25	1.960,00	8.327,00	6.118,57	5.340,00
IMPOSTO SOBRE SERVICOS DE QUALQUER NATUR PRE	31.441,57	390.055,02	149.480,68	108.678,93	114.342,11	118.080,76	69.060,30
TAXAS	967,17	1.611,71	147.015,08	168.128,35	139.689,71	182.207,56	162.722,71
TAXA DE FISCALIZACAO DE VIGILANCIA SANIT PRE	0,00	48,00	6.011,10	2.005,08	1.427,83	586,19	594,66
OUTRAS TAXAS PELO EXERCICIO DO PODER DE PRE	509,51	452,89	0,00	20.352,61	8.479,47	8.926,94	9.836,74
TAXAS PELO FORNECIMENTO DE AGUA - SAAEBS SAAEBS	48,66	88,87	118.649,62	130.462,44	117.101,14	157.282,12	137.155,95
TAXAS PRESTACAO SERVICOS DIVERSAS PRE	409,00	1.021,95	22.354,36	15.308,22	12.681,27	15.412,31	15.135,36
RECEITAS DE CONTRIBUICOES	0,00	0,00	0,00	33.768,18	17.276,22	17.983,61	13.011,91
CONTRIBUICAO PARA CUSTEIO DE SERVICOS DE ILUMINACA	0,00	0,00	0,00	33.768,18	17.276,22	17.983,61	13.011,91
CONTRIBUICAO PARA CUSTEIO DE SERVICOS DE PRE	0,00	0,00	0,00	33.768,18	17.276,22	17.983,61	13.011,91
RECEITA PATRIMONIAL	26.016,25	26.584,57	36.470,53	28.391,61	35.062,59	49.384,39	41.338,29
RECEITAS DE VALORES MOBILIARIOS	26.016,25	26.584,57	32.694,13	26.141,61	28.642,59	45.244,39	36.918,29
RENDIMENTOS DE APLICACAO DE RECURSOS PRO PRE	0,00	0,00	348,74	124,91	149,06	781,46	1.600,13
RENDIMENTOS DE APLICACOES FINANCEIRAS - SAAEBS	0,00	0,00	56,25	16,16	13,45	102,23	41,21
RENDIMENTOS DE APLICACAO DE RECURSOS PRO FMAS	0,00	0,00	13,24	0,00	9,07	0,00	99,28
RECEITA REMUNERACAO DEPOSITOS BANC.DE RE PRE	0,00	0,00	0,00	0,00	5,10	0,00	0,00
RECEITA DE REMUNERACAO OUTROS DEPOSITOS PRE	0,00	0,00	0,00	0,00	0,00	0,00	0,00
RECEITA DE REMUNERACAO OUTROS DEPOSITOS FME	7.401,80	8.085,55	0,00	0,00	0,00	0,00	142,19
RENDIMENTOS DE APLICACAO DE RECURSOS VIN PRE	15.632,63	15.189,01	18.477,82	17.398,34	20.263,28	25.598,99	17.657,94
RENDIMENTOS DE APLICACAO DE RECURSOS VIN FME	0,00	0,00	6.846,55	3.555,42	4.390,47	9.062,64	6.690,44

Relatório Resumido da Execução Orçamentária
Demonstrativo da Receita Corrente Líquida
 Orçamentos Fiscal e Seguridade Social
 Novembro/2012 a Outubro/2013

LRF. Art. 53 inciso I - Anexo III

R\$ Unidades

ESPECIFICACAO	Nov/12	Dez/12	Jan/13	Fev/13	Mar/13	Abr/13	Mai/13
TRANSF. DE RECURSOS DO FNDE-PNAE FME	44.950,40	29.634,00	0,00	0,00	92.058,00	92.058,00	92.058,00
TRANSF. DE RECURSOS DO FNDE-PDDE FME	0,00	0,00	0,00	0,00	0,00	0,00	0,00
TRANSF. DE RECURSOS DO FNDE- TRANSPORTE FME	28.500,10	28.500,25	0,00	0,00	0,00	47.709,77	47.709,77
TRANSF. DE RECURSOS DO FNDE- SALARIO EDU FME	31.293,43	31.430,89	78.520,78	144.609,22	89.122,34	85.659,75	86.218,13
TRANSF. DE RECURSOS DO FNDE-RECOMEÇO FME	0,00	0,00	0,00	0,00	0,00	0,00	0,00
TRANSF. DE RECURSOS FNDE/PNAC FME	0,00	0,00	0,00	0,00	0,00	0,00	0,00
TRANSF. DE RECURSOS DO FNDE- TRANSPORTE FME	0,00	0,00	0,00	0,00	0,00	50.606,00	50.606,00
TRANSF. DE RECURSOS DO FNDE - BRASIL ALF FME	0,00	0,00	0,00	0,00	0,00	0,00	108.485,64
TRANSFERÊNCIAS DE CONVÊNIOS COM A UNIÃO/ FME	210,00	0,00	0,00	0,00	153,50	0,00	0,00
OUTRAS TRANSF. DE CONVÊNIOS COM A UNIAO FME	0,00	0,00	0,00	0,00	0,00	0,00	0,00
OUTRAS TRANSF. DE CONVÊNIOS COM A UNIAO FMAS	0,00	0,00	0,00	0,00	0,00	0,00	0,00
OUTRAS TRANSFERENCIAS DA UNIAO PRE	0,00	0,00	0,00	0,00	0,00	0,00	0,00
OUTRAS TRANSFERENCIAS DA UNIAO FMS	0,00	0,00	0,00	79.159,42	0,00	0,00	0,00
TRANSF. FINANCEIRA - L.C. N. 87/96 PRE	1.317,73	1.317,73	0,00	0,00	0,00	7.348,22	1.837,06
AUXILIO FINANCEIRO LEI 12.859 PRE	0,00	0,00	0,00	0,00	0,00	0,00	0,00
DEMAIS TRANSFERENCIAS DA UNIAO PRE	2.331,68	2.571,95	1.080,64	617,38	1.113,44	0,00	1.537,19
TRANSF DA COMPENSACAO FINANCEIRA PRE	0,00	0,00	0,00	0,00	0,00	0,00	0,00
COTA-PARTE DO FUNDO ESPECIAL DO 75/96 PRE	13.271,91	13.626,22	25.842,62	27.398,24	27.141,56	23.858,82	23.633,31
OUTRAS TRANSFERÊNCIAS DECORRENTES DE COM PRE	0,00	0,00	0,00	0,00	0,00	0,00	0,00
COTA-PARTE DO ICMS PRE	140.241,52	324.276,62	493.010,14	429.089,08	384.297,71	442.352,08	435.002,76
COTA-PARTE DO IPVA PRE	11.429,09	15.569,35	100.966,38	367.365,77	207.181,55	149.839,89	127.931,49
COTA-PARTE DO I.P.I. PRE	998,13	1.448,89	1.964,20	1.508,17	1.331,39	1.220,81	1.641,61
OUTRAS PARTICIPACOES RECEITA DOS ESTADOS FME	0,00	0,00	0,00	0,00	0,00	0,00	0,00
OUTRAS TRANSFERÊNCIAS DOS ESTADOS FMS	0,00	0,00	0,00	0,00	0,00	900.000,00	90.125,19
TRANSFERÊNCIAS DE CONVÊNIOS COM O ESTADO PRE	0,00	0,00	0,00	0,00	0,00	0,00	0,00
OUTRAS TRANSFERÊNCIAS DOS ESTADOS PRE	88.704,98	36.510,35	0,00	839,88	1.807,89	1.539,14	1.935,97
OUTRAS TRANSFERENCIAS CONVENIOS DO ESTAD FMAS	0,00	0,00	0,00	0,00	0,00	0,00	0,00
FPM-FUNDEB FME	707.293,88	1.348.550,38	1.694.007,56	2.639.173,09	1.880.335,70	2.852.291,11	2.207.456,98

BREJO SANTO

Continuação

Relatório Resumido da Execução Orçamentária
Demonstrativo da Receita Corrente Líquida
 Orçamentos Fiscal e Seguridade Social
 Novembro/2012 a Outubro/2013

LRF. Art. 53 inciso I - Anexo III

R\$ Unidades

E S P E C I F I C A C A O		Nov/12	Dez/12	Jan/13	Fev/13	Mar/13	Abr/13	Mai/13
OUTRAS RECEITAS CORRENTES		115.927,97	191.440,49	22.225,99	21.134,02	285.029,35	1.523.148,03	68.711,58
INDENIZACOES E RESTITUICOES		115.927,97	191.440,49	5.902,51	5.127,48	273.960,69	3.140,25	4.737,11
INDENIZACOES E RESTITUICOES	PRE	0,00	0,00	0,00	0,00	4.286,29	0,00	0,00
OUTRAS INDENIZACOES	FMS	41.483,26	52.000,09	412,75	0,00	0,00	0,00	0,00
RESTITUICOES	PRE	0,00	0,00	3.744,16	2.731,88	266.781,60	1.264,21	2.413,67
RESTITUICOES	FME	72.359,10	135.567,06	1.351,73	2.034,00	678,00	1.220,64	1.219,44
RESTITUICOES	FMAS	2.085,61	3.873,34	50,00	0,00	0,00	0,00	0,00
OUTRAS RESTITUICOES	FMS	0,00	0,00	323,17	22,60	1.649,80	316,40	582,00
OUTRAS RESTITUICOES	SAAEBS	0,00	0,00	20,70	0,00	0,00	0,00	0,00
OUTRAS RESTITUICOES	FMAS	0,00	0,00	0,00	339,00	565,00	339,00	522,00
RECEITA DA DIVIDA ATIVA		0,00	0,00	0,00	35,00	853,00	532,00	12.741,62
RECEITA DA DIVIDA ATIVA TRIBUTARIA	PRE	0,00	0,00	0,00	35,00	853,00	532,00	151,24
RECEITA DA DIVIDA ATIVA NAO TRIBUTARIA	PRE	0,00	0,00	0,00	0,00	0,00	0,00	12.590,38
RECEITAS DIVERSAS		0,00	0,00	16.323,48	15.971,54	10.215,66	1.519.475,78	51.232,85
OUTRAS RECEITAS (CORRENTES)	PRE	0,00	0,00	16.323,48	15.971,54	10.215,66	1.519.475,78	51.232,85
DEDUCOES DE RECEITAS		13.124,59	12.474,60	487.614,49	654.202,73	403.995,87	426.417,43	553.352,58
DEDUCAO DE TRANSFERENCIAS CORRENTES		13.124,59	12.474,60	487.614,49	654.202,73	403.995,87	426.417,43	553.352,58
DEDUCAO DE TRANSFERENCIAS INTRAGOVERNAMENTAIS		13.124,59	12.474,60	487.614,49	654.202,73	403.995,87	426.417,43	553.352,58
DEDUCAO FPM	PRE	13.094,06	2.128,80	368.372,60	495.605,94	285.432,20	306.262,33	440.057,34
DEDUTORA ITR	PRE	30,53	29,45	53,72	18,80	1,52	2,88	12,65
DEDUCAO FUNDEB - ICMS-DESONERA	PRE	0,00	866,55	0,00	0,00	0,00	1.469,64	367,41
DEDUCAO FUNDEB - ICMS	PRE	0,00	0,00	98.602,03	85.817,82	76.859,55	88.470,42	87.000,55
DEDUÇÃO DO FUNDEB IPVA	PRE	0,00	0,00	20.193,30	72.458,53	41.436,32	29.968,00	25.586,31
DEDUCAO FUNDEB- IPI EXP	PRE	0,00	9.449,80	392,84	301,64	266,28	244,16	328,32
RECEITA CORRENTE LIQUIDA = (I-II)		3.664.691,99	5.984.503,85	5.503.729,31	7.759.404,69	5.686.351,75	9.005.639,23	6.580.041,17

Relatório Resumido da Execução Orçamentária
Demonstrativo da Receita Corrente Líquida
 Orçamentos Fiscal e Seguridade Social
 Novembro/2012 a Outubro/2013

LRF. Art. 53 inciso I - Anexo III

R\$ Unidades

ESPECIFICACAO

Nov/12

Dez/12

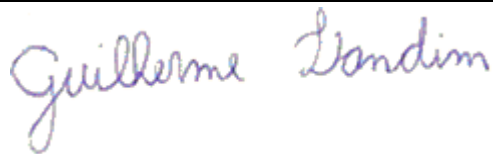
Jan/13

Fev/13

Mar/13

Abr/13

Mai/13




Gestor GUILHERME SAMPAIO LANDIM

C.P.F. 007.626.063-12



Contador LEONARDO JOSE MACEDO

C.P.F. 246.015.433-04



Cont.Int. JOSE NORBERTO ALVES TAVARES

C.P.F. 111.663.043-53

BREJO SANTO

Continuação

Relatório Resumido da Execução Orçamentária
Demonstrativo da Receita Corrente Líquida
 Orçamentos Fiscal e Seguridade Social
 Novembro/2012 a Outubro/2013

LRF. Art. 53 inciso I - Anexo III

R\$ Unidades

ESPECIFICACAO	Jun/13	Jul/13	Ago/13	Set/13	Out/13	Arrecadação nos 12 Meses	Previsão atualizada 2013
RECEITAS CORRENTES	6.900.570,26	6.297.557,98	7.283.818,75	6.687.542,81	6.905.228,09	80.810.262,17	121.183.256,44
RECEITA TRIBUTARIA	290.242,38	618.719,10	1.002.192,64	283.701,26	247.297,26	4.982.664,92	4.690.493,56
IMPOSTOS	128.326,25	425.152,06	833.350,54	109.808,74	117.502,41	3.352.309,99	3.960.000,00
IMP. S/ A PROPRIEDADE PREDIAL TERRITORIA PRE	1.067,83	1.603,98	3.084,30	990,00	1.824,31	119.563,15	260.000,00
IMPOSTO DE RENDA RETIDO NAS FONTES SOBRE PRE	28.816,72	39.081,95	23.663,61	35.023,85	35.781,70	748.710,74	800.000,00
IMPOSTO DE RENDA RETIDO NAS FONTES SOBRE PRE	0,00	0,00	322.886,40	0,00	0,00	353.443,56	800.000,00
IMPOSTO S/ TRANSMISSAO INTER VIVOS DE BE PRE	6.350,00	3.585,00	5.053,59	6.908,50	8.388,00	59.422,91	100.000,00
IMPOSTO SOBRE SERVICOS DE QUALQUER NATUR PRE	92.091,70	380.881,13	478.662,64	66.886,39	71.508,40	2.071.169,63	2.000.000,00
TAXAS	161.916,13	193.567,04	168.842,10	173.892,52	129.794,85	1.630.354,93	730.493,56
TAXA DE FISCALIZACAO DE VIGILANCIA SANIT PRE	0,00	0,00	31,10	24,88	0,00	10.728,84	50.493,56
OUTRAS TAXAS PELO EXERCICIO DO PODER DE PRE	9.308,01	12.012,30	9.684,96	12.898,98	12.282,39	104.744,80	80.000,00
TAXAS PELO FORNECIMENTO DE AGUA - SAAEBS SAAEBS	140.685,02	163.759,11	146.120,50	148.907,21	92.889,30	1.353.149,94	500.000,00
TAXAS PRESTACAO SERVICOS DIVERSAS PRE	11.923,10	17.795,63	13.005,54	12.061,45	24.623,16	161.731,35	100.000,00
RECEITAS DE CONTRIBUICOES	3.516,75	7.250,14	7.747,99	8.694,46	20.914,84	130.164,10	500.000,00
CONTRIBUICAO PARA CUSTEIO DE SERVICOS DE ILUMINACA	3.516,75	7.250,14	7.747,99	8.694,46	20.914,84	130.164,10	500.000,00
CONTRIBUICAO PARA CUSTEIO DE SERVICOS DE PRE	3.516,75	7.250,14	7.747,99	8.694,46	20.914,84	130.164,10	500.000,00
RECEITA PATRIMONIAL	39.625,30	72.996,90	48.240,30	58.933,67	67.168,56	530.212,96	910.000,00
RECEITAS DE VALORES MOBILIARIOS	36.345,30	63.836,90	45.070,30	56.193,67	60.975,50	484.663,50	810.000,00
RENDIMENTOS DE APLICACAO DE RECURSOS PRÓ PRE	633,28	3.784,35	1.397,90	2.006,02	1.467,71	12.293,56	50.000,00
RENDIMENTOS DE APLICACOES FINANCEIRAS - SAAEBS	102,22	216,21	101,47	232,16	121,67	1.003,03	80.000,00
RENDIMENTOS DE APLICACAO DE RECURSOS PRO FMAS	17,61	19,08	2,99	2,01	4,43	167,71	50.000,00
RECEITA REMUNERACAO DEPOSITOS BANC.DE RE PRE	0,00	0,00	0,00	0,00	0,00	5,10	50.000,00
RECEITA DE REMUNERACAO OUTROS DEPOSITOS PRE	0,00	0,00	0,00	0,00	0,00	0,00	50.000,00
RECEITA DE REMUNERACAO OUTROS DEPOSITOS FME	8,55	572,90	43,55	0,00	0,00	16.254,54	50.000,00
RENDIMENTOS DE APLICACAO DE RECURSOS VIN PRE	19.008,79	27.820,76	21.861,28	25.868,73	25.982,68	250.760,25	80.000,00

BREJO SANTO

Continuação

Relatório Resumido da Execução Orçamentária
Demonstrativo da Receita Corrente Líquida
 Orçamentos Fiscal e Seguridade Social
 Novembro/2012 a Outubro/2013

LRF. Art. 53 inciso I - Anexo III

R\$ Unidades

E S P E C I F I C A C A O		Jun/13	Jul/13	Ago/13	Set/13	Out/13	Arrecadação	Previsão
							nos	atualizada
							12 Meses	2013
TRANSF. VIG. EPID. TETO FINANC. VIGILANC	FMS	0,00	47.929,14	0,00	0,00	0,00	58.476,76	80.000,00
FAEC SIA - FISIOTERAPIA	FMS	0,00	0,00	0,00	0,00	0,00	0,00	100.000,00
OUTROS PROG. TRANF. FINANCEIRAS FUNDO A	FMS	0,00	0,00	0,00	108.673,55	0,00	108.673,55	325.650,00
TRANSF. ACOES BASICAS DE VIGILANCIA SANI	FMS	0,00	0,00	0,00	0,00	0,00	2.891,94	80.000,00
FAEC SIA - TERAPIA E PSICOTERAPIA	FMS	0,00	0,00	0,00	0,00	0,00	0,00	150.000,00
FAEC SIA - TRIAGEM NEO-NATAL	FMS	0,00	0,00	0,00	0,00	0,00	0,00	100.000,00
TRANSF. PISO ESTRATEGICO RISCO VIG. SANI	FMS	0,00	0,00	6.314,96	0,00	0,00	6.607,04	100.000,00
TRANSF. RISCO VIG. SANIT. - SERVICIO	FMS	0,00	0,00	11.182,10	0,00	0,00	11.474,18	100.000,00
TRANSFERENCIA VIG - TAXA DE FISCALIZACAO	FMS	0,00	0,00	0,00	0,00	0,00	0,00	80.000,00
TRANSF. MEDIA, ALTA COMPL. VIG. SANITARI	FMS	0,00	0,00	0,00	0,00	0,00	25,91	100.000,00
FAEC-MAMOGRAFIA PARA RASTREAMENTO	FMS	6.480,00	5.400,00	9.135,00	0,00	5.850,00	50.715,00	100.000,00
FAEC-POLITICA NACIONAL DE CIRURGIAS ELET	FMS	0,00	0,00	0,00	92.712,50	0,00	812.904,51	100.000,00
TRANSF. AGENTE COMUNITARIO DE SAUDE	FMS	88.350,00	87.400,00	87.400,00	87.400,00	87.400,00	1.054.098,00	900.000,00
TRANSF. PROGRAMA SAUDE BUCAL	FMS	35.720,00	35.720,00	35.720,00	0,00	71.440,00	406.970,00	300.000,00
COMPENSAÇÃO DE ESPECIFICIDADES REGIONAIS	FMS	0,00	0,00	0,00	0,00	0,00	29.717,34	200.000,00
NUCLEO DE APOIO A SAUDE DA FAMILIA - NAS	FMS	20.000,00	40.000,00	0,00	20.000,00	20.000,00	200.000,00	300.000,00
TRANSF. FARMACIA POPULAR BRASIL	FMS	10.000,00	20.000,00	10.000,00	0,00	10.000,00	110.000,00	120.000,00
TRANSF. PISO DE ATENCAO BASICA (PAB FIXO	FMS	95.225,00	95.225,00	107.816,33	107.816,33	132.998,99	1.138.326,65	800.000,00
TRANSF. CENTRO DE ESPECIALIDADES ODONTOL	FMS	42.350,00	23.100,00	23.100,00	0,00	23.100,00	209.000,00	500.000,00
TRANSF. PROGRAMA SAUDE DA FAMILIA	FMS	74.165,00	74.165,00	74.165,00	74.165,00	85.910,00	1.076.675,00	6.000.000,00
OUTROS PROG. TRANF. FINANCEIRO FUNDO A F	FMS	766.007,42	107.649,42	341.909,75	225.000,00	684.073,55	2.715.742,82	850.000,00
TRANSF. DE RECURSOS DO FNAS-PAC	FMAS	0,00	0,00	0,00	0,00	0,00	0,00	180.000,00
TRANSF. DE RECURSOS DO FNAS-API	FMAS	0,00	9.662,40	0,00	4.831,20	0,00	63.649,60	120.000,00
TRANSF. DE RECURSOS DO FNAS-PPD	FMAS	0,00	0,00	0,00	0,00	0,00	14.000,00	120.000,00
TRANSF. DE RECURSOS DO FNAS-PAJ	FMAS	0,00	0,00	0,00	0,00	0,00	60.300,00	350.000,00
TRANSF. DE RECURSOS DO FNAS-PETI	FMAS	6.000,00	0,00	6.000,00	6.000,00	0,00	54.500,00	350.000,00

BREJO SANTO

Continuação

Relatório Resumido da Execução Orçamentária
Demonstrativo da Receita Corrente Líquida
 Orçamentos Fiscal e Seguridade Social
 Novembro/2012 a Outubro/2013

LRF. Art. 53 inciso I - Anexo III

R\$ Unidades

E S P E C I F I C A C A O		Jun/13	Jul/13	Ago/13	Set/13	Out/13	Arrecadação	Previsão
							nos	atualizada
								2013
								12 Meses
TRANSF. DE RECURSOS DO FNAS-BPC	FMAS	0,00	0,00	0,00	0,00	360,00	16.161,64	300.000,00
TRANSF. REC. INDICE GESTAO DESCENTRALIZA	FMAS	0,00	33.145,00	30.267,00	30.267,00	56.363,62	319.410,32	150.000,00
TRANSF. DE RECURSOS DO FNAS - PRO-JOVEM	FMAS	0,00	35.802,00	17.901,00	18.843,75	0,00	165.822,75	400.000,00
TRANSF. DE RECURSOS DO FNAS-C.R.E.A.S	FMAS	0,00	9.956,64	19.913,28	1.256,64	16.456,64	247.366,40	300.000,00
TRANSF. DE RECURSOS DO FNAS-C.R.A.S.	FMAS	0,00	30.600,00	0,00	30.600,00	15.300,00	153.000,00	358.637,69
TRANSF. DE RECURSOS DO FNAS - ACESSUAS	FMAS	0,00	0,00	0,00	0,00	87.720,00	87.720,00	0,00
TRANSF. DE RECURSOS DO FNDE-PNAE	FME	92.058,00	93.318,00	92.310,00	92.310,00	92.310,00	813.064,40	800.000,00
TRANSF. DE RECURSOS DO FNDE-PDDE	FME	0,00	0,00	0,00	0,00	0,00	0,00	250.000,00
TRANSF. DE RECURSOS DO FNDE- TRANSPORTE	FME	51.543,46	43.876,08	47.709,77	0,00	95.419,54	390.968,74	1.000.000,00
TRANSF. DE RECURSOS DO FNDE- SALARIO EDU	FME	86.517,61	89.766,08	88.327,49	93.281,12	93.759,53	998.506,37	1.000.000,00
TRANSF. DE RECURSOS DO FNDE-RECOMEÇO	FME	0,00	0,00	0,00	0,00	0,00	0,00	250.000,00
TRANSF. DE RECURSOS FNDE/PNAC	FME	0,00	0,00	0,00	0,00	0,00	0,00	500.000,00
TRANSF. DE RECURSOS DO FNDE- TRANSPORTE	FME	50.606,00	0,00	50.606,00	0,00	0,00	202.424,00	600.000,00
TRANSF. DE RECURSOS DO FNDE - BRASIL ALF	FME	0,00	0,00	0,00	0,00	0,00	108.485,64	500.000,00
TRANSFERÊNCIAS DE CONVÊNIOS COM A UNIÃO/	FME	0,00	0,00	0,00	0,00	0,00	363,50	4.000.000,00
OUTRAS TRANSF. DE CONVÊNIOS COM A UNIAO	FME	0,00	0,00	0,00	0,00	0,00	0,00	4.682.635,81
OUTRAS TRANSF. DE CONVÊNIOS COM A UNIAO	FMAS	0,00	0,00	0,00	0,00	0,00	0,00	1.318.547,81
OUTRAS TRANSFERENCIAS DA UNIAO	PRE	0,00	1.479,20	1.997,37	233,80	865,42	4.575,79	250.000,00
OUTRAS TRANSFERENCIAS DA UNIAO	FMS	0,00	0,00	0,00	0,00	0,00	79.159,42	6.880.000,00
TRANSF. FINANCEIRA - L.C. N. 87/96	PRE	1.837,06	1.837,06	1.837,06	1.837,06	1.837,06	21.006,04	300.000,00
AUXILIO FINANCEIRO LEI 12.859	PRE	0,00	0,00	0,00	455.128,21	0,00	455.128,21	0,00
DEMAIS TRANSFERENCIAS DA UNIAO	PRE	1.041,62	0,00	0,00	635,83	0,00	10.929,73	1.186.954,24
TRANSF DA COMPENSACAO FINANCEIRA	PRE	0,00	0,00	0,00	0,00	0,00	0,00	500.000,00
COTA-PARTE DO FUNDO ESPECIAL DO 75/96	PRE	21.903,20	24.036,30	26.031,07	27.459,32	29.480,32	283.682,89	121.400,00
OUTRAS TRANSFERÊNCIAS DECORRENTES DE COM	PRE	0,00	0,00	0,00	0,00	0,00	0,00	250.000,00
COTA-PARTE DO ICMS	PRE	445.655,26	456.419,52	483.629,47	487.039,42	558.403,51	5.079.417,09	6.000.000,00

BREJO SANTO

Continuação

Relatório Resumido da Execução Orçamentária
Demonstrativo da Receita Corrente Líquida
 Orçamentos Fiscal e Seguridade Social
 Novembro/2012 a Outubro/2013

LRF. Art. 53 inciso I - Anexo III

R\$ Unidades

ESPECIFICACAO		Jun/13	Jul/13	Ago/13	Set/13	Out/13	Arrecadação nos 12 Meses	Previsão atualizada 2013
COTA-PARTE DO IPVA	PRE	58.904,56	52.689,85	32.122,52	31.722,54	25.304,45	1.181.027,44	1.000.000,00
COTA-PARTE DO I.P.I.	PRE	1.462,34	1.684,19	1.802,09	1.639,24	1.752,36	18.453,42	50.000,00
OUTRAS PARTICIPACOES RECEITA DOS ESTADOS	FME	0,00	0,00	0,00	0,00	0,00	0,00	4.000.000,00
OUTRAS TRANSFERÊNCIAS DOS ESTADOS	FMS	0,00	195.902,97	0,00	0,00	0,00	1.186.028,16	8.000.000,00
TRANSFERÊNCIAS DE CONVÊNIOS COM O ESTADO	PRE	0,00	0,00	0,00	0,00	0,00	0,00	110.500,00
OUTRAS TRANSFERÊNCIAS DOS ESTADOS	PRE	731,08	135.840,00	4.126,91	153.047,17	805,03	425.888,40	1.500.000,00
OUTRAS TRANSFERENCIAS CONVENIOS DO ESTAD	FMAS	0,00	0,00	13.200,00	0,00	0,00	13.200,00	1.000.000,00
FPM-FUNDEB	FME	2.053.712,55	1.809.231,05	2.025.975,61	1.900.848,99	2.028.222,99	23.147.099,89	21.811.278,71
OUTRAS RECEITAS CORRENTES		39.278,74	47.256,49	210.657,43	217.894,23	266.435,58	3.009.139,90	1.010.000,00
INDENIZACOES E RESTITUICOES		5.000,36	11.018,95	212,82	2.663,99	11.111,86	630.244,48	230.000,00
INDENIZACOES E RESTITUICOES	PRE	851,28	532,05	0,00	0,00	4.256,40	9.926,02	50.000,00
OUTRAS INDENIZACOES	FMS	0,00	0,00	0,00	0,00	0,00	93.896,10	30.000,00
RESTITUICOES	PRE	1.941,08	2.977,57	0,00	1.324,36	2.225,42	285.403,95	30.000,00
RESTITUICOES	FME	339,00	758,73	127,69	1.226,63	3.301,04	220.183,06	30.000,00
RESTITUICOES	FMAS	0,00	2.450,00	0,00	0,00	0,00	8.458,95	30.000,00
OUTRAS RESTITUICOES	FMS	307,40	4.300,60	85,13	113,00	1.329,00	9.029,10	30.000,00
OUTRAS RESTITUICOES	SAAEBS	0,00	0,00	0,00	0,00	0,00	20,70	30.000,00
OUTRAS RESTITUICOES	FMAS	1.561,60	0,00	0,00	0,00	0,00	3.326,60	0,00
RECEITA DA DIVIDA ATIVA		0,00	275,97	194,00	153,00	185,70	14.970,29	80.000,00
RECEITA DA DIVIDA ATIVA TRIBUTARIA	PRE	0,00	275,97	194,00	153,00	185,70	2.379,91	30.000,00
RECEITA DA DIVIDA ATIVA NAO TRIBUTARIA	PRE	0,00	0,00	0,00	0,00	0,00	12.590,38	50.000,00
RECEITAS DIVERSAS		34.278,38	35.961,57	210.250,61	215.077,24	255.138,02	2.363.925,13	700.000,00
OUTRAS RECEITAS (CORRENTES)	PRE	34.278,38	35.961,57	210.250,61	215.077,24	255.138,02	2.363.925,13	700.000,00
DEDUCOES DE RECEITAS		468.743,85	363.984,96	445.726,73	387.543,84	400.992,04	4.618.173,71	-5.486.000,00

Relatório Resumido da Execução Orçamentária
Demonstrativo da Receita Corrente Líquida
 Orçamentos Fiscal e Seguridade Social
 Novembro/2012 a Outubro/2013

LRF. Art. 53 inciso I - Anexo III

R\$ Unidades

ESPECIFICAÇÃO		Jun/13	Jul/13	Ago/13	Set/13	Out/13	Arrecadação nos 12 Meses	Previsão atualizada 2013
		DEDUCAO DE TRANSFERENCIAS CORRENTES		468.743,85	363.984,96	445.726,73	387.543,84	400.992,04
DEDUCAO DE TRANSFERENCIAS INTRAGOVERNAMENTAIS		468.743,85	363.984,96	445.726,73	387.543,84	400.992,04	4.618.173,71	-5.486.000,00
DEDUCAO FPM	PRE	367.136,55	261.448,07	341.839,19	282.916,78	282.921,12	3.447.214,98	-4.000.000,00
DEDUTORA ITR	PRE	35,46	10,75	9,28	179,39	611,42	995,85	-16.000,00
DEDUCAO FUNDEB - ICMS-DESONERA	PRE	367,41	367,41	367,41	367,41	367,41	4.540,65	-60.000,00
DEDUCAO FUNDEB - ICMS	PRE	89.131,05	91.283,91	96.725,91	97.407,89	111.680,71	922.979,84	-1.200.000,00
DEDUÇÃO DO FUNDEB IPVA	PRE	11.780,91	10.537,98	6.424,52	6.344,52	5.060,90	229.791,29	-200.000,00
DEDUCAO FUNDEB- IPI EXP	PRE	292,47	336,84	360,42	327,85	350,48	12.651,10	-10.000,00
RECEITA CORRENTE LIQUIDA = (I-II)		6.431.826,41	5.933.573,02	6.838.092,02	6.299.998,97	6.504.236,05	76.192.088,46	115.697.256,44

Guilherme Landim

Gestor GUILHERME SAMPAIO LANDIM
C.P.F. 007.626.063-12

Leonardo José Macedo

Contador LEONARDO JOSE MACEDO
C.P.F. 246.015.433-04

Jose Norberto Alves Tavares

Cont.Int. JOSE NORBERTO ALVES TAVARES
C.P.F. 111.663.043-53

BREJO SANTO

Relatório Resumido da Execução Orçamentária

Balço Orçamentário - Receitas

Orçamentos Fiscal e Seguridade Social

Novembro/2012 a Outubro/2013

LRF. Art. 52 inciso I, alíneas "a" e "b" do inciso II e parágraf. 1º - Anexo I

R\$ Unidades

RECEITAS	Previsão		Realizada no Bimestre		Realizada até o Bimestre		Saldo a Realizar (a-c)
	Inicial	Atualizada (a)	Valor (b)	(%) (b/a)	Valor (c)	(%) (c/a)	
RECEITAS CORRENTES	121.183.256,44	121.183.256,44	13.592.770,90	5,52	71.135.467,14	58,70	50.047.789,30
RECEITA TRIBUTARIA	4.690.493,56	4.690.493,56	530.998,52	6,05	4.072.120,94	86,82	618.372,62
IMPOSTOS	3.960.000,00	3.960.000,00	227.311,15	2,77	2.444.344,89	61,73	1.515.655,11
IMP. S/ A PROPRIEDADE PREDIAL TERRITORIA	PRE 260.000,00	260.000,00	2.814,31	0,71	63.206,99	24,31	196.793,01
IMPOSTO DE RENDA RETIDO NAS FONTES SOBRE	PRE 800.000,00	800.000,00	70.805,55	4,52	336.515,27	42,06	463.484,73
IMPOSTO DE RENDA RETIDO NAS FONTES SOBRE	PRE 800.000,00	800.000,00	0,00	0,00	337.246,68	42,16	462.753,32
IMPOSTO S/ TRANSMISSAO INTER VIVOS DE BE	PRE 100.000,00	100.000,00	15.296,50	8,46	57.702,91	57,70	42.297,09
IMPOSTO SOBRE SERVICOS DE QUALQUER NATUR	PRE 2.000.000,00	2.000.000,00	138.394,79	3,61	1.649.673,04	82,48	350.326,96
TAXAS	730.493,56	730.493,56	303.687,37	23,80	1.627.776,05	222,83	-897.282,49
TAXA DE FISCALIZACAO DE VIGILANCIA SANIT	PRE 50.493,56	50.493,56	24,88	0,00	10.680,84	21,15	39.812,72
OUTRAS TAXAS PELO EXERCICIO DO PODER DE	PRE 80.000,00	80.000,00	25.181,37	15,51	103.782,40	129,73	-23.782,40
TAXAS PELO FORNECIMENTO DE AGUA - SAAEBS	SAAEBS 500.000,00	500.000,00	241.796,51	18,88	1.353.012,41	270,60	-853.012,41
TAXAS PRESTACAO SERVICOS DIVERSAS	PRE 100.000,00	100.000,00	36.684,61	24,74	160.300,40	160,30	-60.300,40
RECEITAS DE CONTRIBUICOES	500.000,00	500.000,00	29.609,30	1,74	130.164,10	26,03	369.835,90
CONTRIBUICAO PARA CUSTEIO DE SERVIC	500.000,00	500.000,00	29.609,30	1,74	130.164,10	26,03	369.835,90
CONTRIBUICAO PARA CUSTEIO DE SERVICOS DE	PRE 500.000,00	500.000,00	29.609,30	4,20	130.164,10	26,03	369.835,90
RECEITA PATRIMONIAL	910.000,00	910.000,00	126.102,23	6,48	477.612,14	52,48	432.387,86
RECEITAS DE VALORES MOBILIARIOS	810.000,00	810.000,00	117.169,17	6,94	432.062,68	53,34	377.937,32
RENDIMENTOS DE APLICACAO DE RECURSOS PRÓ	PRE 50.000,00	50.000,00	3.473,73	2,98	12.293,56	24,59	37.706,44
RENDIMENTOS DE APLICACAO DE RECURSOS PRO	FMAS 50.000,00	50.000,00	6,44	0,01	167,71	0,34	49.832,29
RENDIMENTOS DE APLICACOES FINANCEIRAS -	SAAEBS 80.000,00	80.000,00	353,83	0,15	1.003,03	1,25	78.996,97
RECEITA REMUNERACAO DEPOSITOS BANC.DE RE	PRE 50.000,00	50.000,00	0,00	0,00	5,10	0,01	49.994,90
RECEITA DE REMUNERACAO OUTROS DEPOSITOS	PRE 50.000,00	50.000,00	0,00	0,00	0,00	0,00	50.000,00
RECEITA DE REMUNERACAO OUTROS DEPOSITOS	FME 50.000,00	50.000,00	0,00	0,00	767,19	1,53	49.232,81
RENDIMENTOS DE APLICACAO DE RECURSOS VIN	PRE 80.000,00	80.000,00	51.851,41	32,80	219.938,61	274,92	-139.938,61
RENDIMENTOS DE APLICACAO DE RECURSOS VIN	FME 80.000,00	80.000,00	27.078,92	17,61	97.518,63	121,90	-17.518,63
RENDIMENTOS DE APLICACAO DE RECURSOS VIN	FMS 80.000,00	80.000,00	28.331,05	19,58	80.722,89	100,90	-722,89
RENDIMENTOS DE APLICACAO DE RECURSOS VIN	FMAS 80.000,00	80.000,00	6.073,79	4,91	19.645,96	24,56	60.354,04
RENDIMENTOS DE APLICACAO DE RECURSOS VIN	SAAEBS 80.000,00	80.000,00	0,00	0,00	0,00	0,00	80.000,00

BREJO SANTO

Relatório Resumido da Execução Orçamentária

Balço Orçamentário - Receitas

Orçamentos Fiscal e Seguridade Social

Novembro/2012 a Outubro/2013

LRF. Art. 52 inciso I, alíneas "a" e "b" do inciso II e parágraf. 1º - Anexo I

R\$ Unidades

RECEITAS		Previsão	Previsão	Realizada no Bimestre	Realizada até o Bimestre			Saldo
		Inicial	Atualizada	Valor	Valor	(%)	(%)	a Realizar
			(a)	(b)	(b/a)	(c)	(c/a)	(a-c)
REMUNERACAO DEPOSITO BANCARIO NAO VINCUL	PRE	80.000,00	80.000,00	0,00	0,00	0,00	0,00	80.000,00
OUTRAS RECEITAS PATRIMONIAIS		100.000,00	100.000,00	8.933,06	2,74	45.549,46	45,55	54.450,54
OUTRAS RECEITAS PATRIMONIAIS	PRE	100.000,00	100.000,00	8.933,06	6,22	45.549,46	45,55	54.450,54
RECEITA DE SERVICOS		2.577.158,62	2.577.158,62	0,00	6,48	0,00	52,48	2.577.158,62
RECEITA DE SERVICOS		2.577.158,62	2.577.158,62	0,00	2,74	0,00	45,55	2.577.158,62
SERVICOS DE TARIFAS DE AGUA	SAAEBS	2.327.158,62	2.327.158,62	0,00	0,00	0,00	0,00	2.327.158,62
OUTROS SERVICOS	SAAEBS	250.000,00	250.000,00	0,00	0,00	0,00	0,00	250.000,00
TRANSFERENCIAS CORRENTES		111.495.604,26	111.495.604,26	12.421.731,04	5,49	63.753.798,52	57,18	47.741.805,74
TRANSFERENCIAS INTERGOVERNAMENTAIS		111.495.604,26	111.495.604,26	12.421.731,04	5,49	63.753.798,52	57,18	47.741.805,74
COTA-PARTE DO F.P.M.	PRE	20.000.000,00	20.000.000,00	2.829.189,7	7,14	17.159.961,77	0	2.840.038,23
COTA-PARTE DO I.P.T.R.	PRE	80.000,00	80.000,00	3.954,14	3,83	4.679,81	5,85	75.320,19
COTA DE DISTRIBUICAO DO SIMPLES NACIONAL	PRE	150.000,00	150.000,00	25.867,72	12,18	83.982,88	55,99	66.017,12
C.I.D.E.	PRE	100.000,00	100.000,00	0,00	0,00	3.124,47	3,12	96.875,53
TRANSF. VIF. EPID. E AMBIENTAL DE SAUDE	FMS	250.000,00	250.000,00	0,00	0,00	115.002,75	46,00	134.997,25
ASSISTENCIA FARMACEUTICA	FMS	100.000,00	100.000,00	0,00	0,00	6.000,00	6,00	94.000,00
ASSISTENCIA FARMACEUTICA HIP. E DIABETES	FMS	100.000,00	100.000,00	0,00	0,00	0,00	0,00	100.000,00
TRANSF. VIG. EPID. CAMP. VACINACAO POLIO	FMS	100.000,00	100.000,00	0,00	0,00	0,00	0,00	100.000,00
TRANSF. TETO FINANCEIRO MEDIA E ALTA COM	FMS	8.500.000,00	8.500.000,00	1.284.837,7	7,63	6.662.294,55	,38	1.837.705,45
TRANSF. VIG. EPID. CAMP. VACINACAO ANTI	FMS	80.000,00	80.000,00	0,00	0,00	0,00	0,00	80.000,00
ASSISTENCIA FARMACEUTICA BASICA	FMS	80.000,00	80.000,00	0,00	0,00	0,00	0,00	80.000,00
TRANSF. VIG. EPID. CAMP. VACINACAO IDOSO	FMS	80.000,00	80.000,00	0,00	0,00	0,00	0,00	80.000,00
TRANSF. VIG. EPID. TETO FINANC. VIGILANC	FMS	80.000,00	80.000,00	0,00	0,00	47.929,14	59,91	32.070,86
FAEC SIA - FISIOTERAPIA	FMS	100.000,00	100.000,00	0,00	0,00	0,00	0,00	100.000,00
OUTROS PROG. TRANF. FINANCEIRAS FUNDO A	FMS	325.650,00	325.650,00	108.673,55	0,33	108.673,55	33,37	216.976,45
TRANSF. ACOES BASICAS DE VIGILANCIA SANI	FMS	80.000,00	80.000,00	0,00	0,00	0,00	0,00	80.000,00
FAEC SIA - TERAPIA E PSICOTERAPIA	FMS	150.000,00	150.000,00	0,00	0,00	0,00	0,00	150.000,00
FAEC SIA - TRIAGEM NEO-NATAL	FMS	100.000,00	100.000,00	0,00	0,00	0,00	0,00	100.000,00

BREJO SANTO

Relatório Resumido da Execução Orçamentária

Balço Orçamentário - Receitas

Orçamentos Fiscal e Seguridade Social

Novembro/2012 a Outubro/2013

LRF. Art. 52 inciso I, alíneas "a" e "b" do inciso II e parágraf. 1º - Anexo I

R\$ Unidades

RECEITAS		Previsão	Previsão	Realizada	no	Bimestre	Realizada	até o	Bimestre	Saldo
		Inicial	Atualizada		Valor	(%)	Valor	(%)	a Realizar	
			(a)		(b)	(b/a)	(c)	(c/a)		(a-c)
TRANSF. PISO ESTRATEGICO RISCO VIG. SANI	FMS	100.000,00	100.000,00	0,00	0,00		6.314,96	6,31		93.685,04
TRANSF. RISCO VIG. SANIT. - SERVICO	FMS	100.000,00	100.000,00	0,00	0,00		11.182,10	11,18		88.817,90
TRANSFERENCIA VIG - TAXA DE FISCALIZACAO	FMS	80.000,00	80.000,00	0,00	0,00		0,00	0,00		80.000,00
TRANSF. MEDIA, ALTA COMPL. VIG. SANITARI	FMS	100.000,00	100.000,00	0,00	0,00		0,00	0,00		100.000,00
FAEC-MAMOGRAFIA PARA RASTREAMENTO	FMS	100.000,00	100.000,00	5.850,00	5,85		50.715,00	50,72		49.285,00
FAEC-POLITICA NACIONAL DE CIRURGIAS ELET	FMS	100.000,00	100.000,00	92.712,50	0,93		812.904,51	812,90		-712.904,51
TRANSF. AGENTE COMUNITARIO DE SAUDE	FMS	900.000,00	900.000,00	174.800,00	9,81		876.074,00	97,34		23.926,00
TRANSF. PROGRAMA SAUDE BUCAL	FMS	300.000,00	300.000,00	71.440,00	23,81		354.970,00	118,32		-54.970,00
COMPENSAÇÃO DE ESPECIFICIDADES REGIONAIS	FMS	200.000,00	200.000,00	0,00	0,00		29.717,34	14,86		170.282,66
NUCLEO DE APOIO A SAUDE DA FAMILIA - NAS	FMS	300.000,00	300.000,00	40.000,00	6,73		200.000,00	66,67		100.000,00
TRANSF. FARMACIA POPULAR BRASIL	FMS	120.000,00	120.000,00	10.000,00	8,33		90.000,00	75,00		30.000,00
TRANSF. PISO DE ATENCAO BASICA (PAB FIXO	FMS	800.000,00	800.000,00	240.815,32	16,76		1.015.206,65	126,90		-215.206,65
TRANSF. CENTRO DE ESPECIALIDADES ODONTOL	FMS	500.000,00	500.000,00	23.100,00	4,62		200.200,00	40,04		299.800,00
TRANSF. PROGRAMA SAUDE DA FAMILIA	FMS	6.000.000,00	6.000.000,00	160.075,00	1,44		890.275,00	14,84		5.109.725,00
OUTROS PROG. TRANF. FINANCEIRO FUNDO A F	FMS	850.000,00	850.000,00	909.073,55	80,74		2.623.192,82	308,61		-
TRANSF. DE RECURSOS DO FNAS-PAC	FMAS	180.000,00	180.000,00	0,00	0,00		0,00	0,00		180.000,00
TRANSF. DE RECURSOS DO FNAS-API	FMAS	120.000,00	120.000,00	4.831,20	0,04		38.649,60	32,21		81.350,40
TRANSF. DE RECURSOS DO FNAS-PPD	FMAS	120.000,00	120.000,00	0,00	0,00		0,00	0,00		120.000,00
TRANSF. DE RECURSOS DO FNAS-PAJ	FMAS	350.000,00	350.000,00	0,00	0,00		0,00	0,00		350.000,00
TRANSF. DE RECURSOS DO FNAS-PETI	FMAS	350.000,00	350.000,00	6.000,00	0,02		48.000,00	13,71		302.000,00
TRANSF. DE RECURSOS DO FNAS-BPC	FMAS	300.000,00	300.000,00	360,00	0,12		480,00	0,16		299.520,00
TRANSF. REC. INDICE GESTAO DESCENTRALIZA	FMAS	150.000,00	150.000,00	86.630,62	37,78		294.928,82	196,62		-144.928,82
TRANSF. DE RECURSOS DO FNAS - PRO-JOVEM	FMAS	400.000,00	400.000,00	18.843,75	0,05		165.822,75	41,46		234.177,25
TRANSF. DE RECURSOS DO FNAS-C.R.E.A.S	FMAS	300.000,00	300.000,00	17.713,28	5,49		97.366,40	32,46		202.633,60
TRANSF. DE RECURSOS DO FNAS-C.R.A.S.	FMAS	358.637,69	358.637,69	45.900,00	4,35		153.000,00	42,66		205.637,69
TRANSF. DE RECURSOS DO FNAS - ACESSUAS	FMAS	0,00	0,00	87.720,00	0,00		87.720,00	0,00		-87.720,00

BREJO SANTO

Relatório Resumido da Execução Orçamentária

Balço Orçamentário - Receitas

Orçamentos Fiscal e Seguridade Social

Novembro/2012 a Outubro/2013

LRF. Art. 52 inciso I, alíneas "a" e "b" do inciso II e parágraf. 1º - Anexo I

R\$ Unidades

RECEITAS		Previsão	Previsão	Realizada	no Bimestre	Realizada até o	Bimestre	Saldo
		Inicial	Atualizada	Valor	(%)	Valor	(%)	a Realizar
			(a)	(b)	(b/a)	(c)	(c/a)	(a-c)
TRANSF. DE RECURSOS DO FNDE-PNAE	FME	800.000,00	800.000,00	184.620,00	11,65	738.480,00	92,31	61.520,00
TRANSF. DE RECURSOS DO FNDE-PDDE	FME	250.000,00	250.000,00	0,00	0,00	0,00	0,00	250.000,00
TRANSF. DE RECURSOS DO FNDE- TRANSPORTE	FME	1.000.000,00	1.000.000,00	95.419,54	9,54	333.968,39	33,40	666.031,61
TRANSF. DE RECURSOS DO FNDE- SALARIO EDU	FME	1.000.000,00	1.000.000,00	187.040,65	9,47	935.782,05	93,58	64.217,95
TRANSF. DE RECURSOS DO FNDE-RECOMEÇO	FME	250.000,00	250.000,00	0,00	0,00	0,00	0,00	250.000,00
TRANSF. DE RECURSOS FNDE/PNAC	FME	500.000,00	500.000,00	0,00	0,00	0,00	0,00	500.000,00
TRANSF. DE RECURSOS DO FNDE- TRANSPORTE	FME	600.000,00	600.000,00	0,00	0,00	202.424,00	33,74	397.576,00
TRANSF. DE RECURSOS DO FNDE - BRASIL ALF	FME	500.000,00	500.000,00	0,00	0,00	108.485,64	21,70	391.514,36
TRANSFERÊNCIAS DE CONVÊNIO COM A UNIÃO/	FME	4.000.000,00	4.000.000,00	0,00	0,00	153,50	0,00	3.999.846,50
OUTRAS TRANSF. DE CONVÊNIO COM A UNIAO	FME	4.682.635,81	4.682.635,81	0,00	0,00	0,00	0,00	4.682.635,81
OUTRAS TRANSF. DE CONVÊNIO COM A UNIAO	FMAS	1.318.547,81	1.318.547,81	0,00	0,00	0,00	0,00	1.318.547,81
OUTRAS TRANSFERENCIAS DA UNIAO	PRE	250.000,00	250.000,00	1.099,22	0,35	4.575,79	1,83	245.424,21
OUTRAS TRANSFERENCIAS DA UNIAO	FMS	6.880.000,00	6.880.000,00	0,00	0,00	79.159,42	1,15	6.800.840,58
TRANSF. FINANCEIRA - L.C. N. 87/96	PRE	300.000,00	300.000,00	3.674,12	0,62	18.370,58	6,12	281.629,42
AUXILIO FINANCEIRO LEI 12.859	PRE	0,00	0,00	455.128,21	0,00	455.128,21	0,00	-455.128,21
DEMAIS TRANSFERENCIAS DA UNIAO	PRE	1.186.954,24	1.186.954,24	635,83	0,00	6.026,10	0,51	1.180.928,14
TRANSF DA COMPENSACAO FINANCEIRA	PRE	500.000,00	500.000,00	0,00	0,00	0,00	0,00	500.000,00
COTA-PARTE DO FUNDO ESPECIAL DO 75/96	PRE	121.400,00	121.400,00	56.939,64	24,51	256.784,76	11,52	-135.384,76
OUTRAS TRANSFERÊNCIAS DECORRENTES DE COM	PRE	250.000,00	250.000,00	0,00	0,00	0,00	0,00	250.000,00
COTA-PARTE DO ICMS	PRE	6.000.000,00	6.000.000,00	1.045.442,9	9,39	4.614.898,95	,91	1.385.101,05
COTA-PARTE DO IPVA	PRE	1.000.000,00	1.000.000,00	57.026,99	2,56	1.154.029,00	115,40	-154.029,00
COTA-PARTE DO I.P.I.	PRE	50.000,00	50.000,00	3.391,60	3,54	16.006,40	32,01	33.993,60
OUTRAS PARTICIPACOES RECEITA DOS ESTADOS	FME	4.000.000,00	4.000.000,00	0,00	0,00	0,00	0,00	4.000.000,00
OUTRAS TRANSFERÊNCIAS DOS ESTADOS	FMS	8.000.000,00	8.000.000,00	0,00	0,00	1.186.028,16	,83	6.813.971,84
TRANSFERÊNCIAS DE CONVÊNIO COM O ESTADO	PRE	110.500,00	110.500,00	0,00	0,00	0,00	0,00	110.500,00
OUTRAS TRANSFERÊNCIAS DOS ESTADOS	PRE	1.500.000,00	1.500.000,00	153.852,20	0,16	300.673,07	20,04	1.199.326,93

BREJO SANTO

Relatório Resumido da Execução Orçamentária

Balço Orçamentário - Receitas

Orçamentos Fiscal e Seguridade Social

Novembro/2012 a Outubro/2013

LRF. Art. 52 inciso I, alíneas "a" e "b" do inciso II e parágraf. 1º - Anexo I

R\$ Unidades

RECEITAS		Previsão	Previsão	Realizada	no Bimestre	Realizada até o	Bimestre	Saldo
		Inicial	Atualizada	Valor	(%)	Valor	(%)	a Realizar
			(a)	(b)	(b/a)	(c)	(c/a)	(a-c)
OUTRAS TRANSFERENCIAS CONVENIOS DO ESTAD	FMAS	1.000.000,00	1.000.000,00	0,00	0,00	13.200,00	1,32	986.800,00
FPM-FUNDEB	FME	21.811.278,71	21.811.278,71	3.929.071,9	9,39	21.091.255,63	96,70	720.023,08
OUTRAS RECEITAS CORRENTES		1.010.000,00	1.010.000,00	484.329,81	21,57	2.701.771,44	267,50	-1.691.771,44
INDENIZACOES E RESTITUICOES		230.000,00	230.000,00	13.775,85	1,16	322.876,02	140,38	-92.876,02
INDENIZACOES E RESTITUICOES	PRE	50.000,00	50.000,00	4.256,40	8,51	9.926,02	19,85	40.073,98
OUTRAS INDENIZACOES	FMS	30.000,00	30.000,00	0,00	0,00	412,75	1,38	29.587,25
RESTITUICOES	PRE	30.000,00	30.000,00	3.549,78	7,46	285.403,95	951,35	-255.403,95
RESTITUICOES	FME	30.000,00	30.000,00	4.527,67	11,04	12.256,90	40,86	17.743,10
RESTITUICOES	FMAS	30.000,00	30.000,00	0,00	0,00	2.500,00	8,33	27.500,00
OUTRAS RESTITUICOES	FMS	30.000,00	30.000,00	1.442,00	4,43	9.029,10	30,10	20.970,90
OUTRAS RESTITUICOES	SAAEBS	30.000,00	30.000,00	0,00	0,00	20,70	0,07	29.979,30
OUTRAS RESTITUICOES	FMAS	0,00	0,00	0,00	0,00	3.326,60	0,00	-3.326,60
RECEITA DA DIVIDA ATIVA		80.000,00	80.000,00	338,70	0,19	14.970,29	18,71	65.029,71
RECEITA DA DIVIDA ATIVA TRIBUTARIA	PRE	30.000,00	30.000,00	338,70	0,62	2.379,91	7,93	27.620,09
RECEITA DA DIVIDA ATIVA NAO TRIBUTARIA	PRE	50.000,00	50.000,00	0,00	0,00	12.590,38	25,18	37.409,62
RECEITAS DIVERSAS		700.000,00	700.000,00	470.215,26	30,73	2.363.925,13	337,70	-1.663.925,13
OUTRAS RECEITAS (CORRENTES)	PRE	700.000,00	700.000,00	470.215,26	36,76	2.363.925,13	337,70	-
RECEITAS DE CAPITAL		34.422.743,56	34.422.743,56	1.319.606,98	0,95	5.441.506,72	15,81	28.981.236,84
ALIENACOES DE BENS		800.000,00	800.000,00	0,00	21,57	0,00	267,50	800.000,00
ALIENACAO DE BENS MOVEIS		300.000,00	300.000,00	0,00	30,73	0,00	337,70	300.000,00
ALIENACAO DE BENS MOVEIS	PRE	300.000,00	300.000,00	0,00	0,00	0,00	0,00	300.000,00
ALIENACAO DE BENS IMOVEIS		500.000,00	500.000,00	0,00	30,73	0,00	337,70	500.000,00
ALIENACAO DE BENS IMOVEIS	PRE	500.000,00	500.000,00	0,00	0,00	0,00	0,00	500.000,00
TRANSFERENCIAS DE CAPITAL		32.822.743,56	32.822.743,56	1.315.094,18	0,99	5.424.379,01	16,53	27.398.364,55
TRANSFERENCIAS INTERGOVERNAMENTAIS		14.441.937,79	14.441.937,79	1.315.094,18	2,24	5.424.379,01	37,56	9.017.558,78
OUTRAS TRANSFERÊNCIAS DA UNIÃO	PRE	255.400,00	255.400,00	0,00	0,00	720.514,75	32,11	-465.114,75
OUTRAS TRANSFERENCIAS DA UNIAO	FME	6.188.721,29	6.188.721,29	0,00	0,00	951.218,38	15,37	5.237.502,91
OUTRAS TRANSFERENCIAS DA UNIAO	FMS	2.130.792,48	2.130.792,48	265.600,00	0,12	265.606,00	12,47	1.865.186,48
OUTRAS TRANSFERENCIAS DA UNIAO	SAAEBS	717.198,38	717.198,38	0,00	0,00	0,00	0,00	717.198,38

BREJO SANTO

Relatório Resumido da Execução Orçamentária

Balço Orçamentário - Receitas


Orçamentos Fiscal e Seguridade Social

Novembro/2012 a Outubro/2013

LRF. Art. 52 inciso I, alíneas "a" e "b" do inciso II e parágraf. 1º - Anexo I

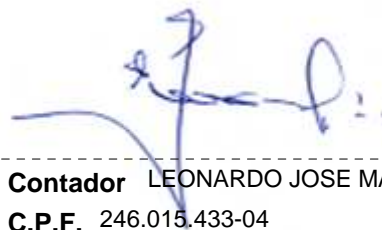
R\$ Unidades

RECEITAS	Previsão	Previsão	Realizada no Bimestre	Realizada até o Bimestre	Saldo		
	Inicial	Atualizada	Valor	Valor	a Realizar		
		(a)	(b)	(c)	(a-c)		
			(%)	(%)			
			(b/a)	(c/a)			
TOTAL (III + IV)	150.120.000,00	150.120.000,00	14.123.842,00	6,47	71.984.399,34	74,51	68.950.451,62



Gestor GUILHERME SAMPAIO LANDIM

C.P.F. 007.626.063-12



Contador LEONARDO JOSE MACEDO

C.P.F. 246.015.433-04



Cont.Int. JOSE NORBERTO ALVES TAVARES

C.P.F. 111.663.043-53

BREJO SANTO

Continuação

Relatório Resumido da Execução Orçamentária

Balço Orçamentário - Despesas

Orçamentos Fiscal e Seguridade Social

Novembro/2012 a Outubro/2013

LRF. Art. 53 inciso II, alíneas "c" - Anexo II

R\$ Unidades

DESPESAS	Dotação	Créditos	Dotação	Empenhada	Empenhada	Liquidada	Liquidada	%	Saldo
	Inicial (a)	Adicionais (b)	Atualizada (c=a+b)	no Bimestre (d)	até o Bimestre (e)	no Bimestre (f)	até o Bimestre (g)		
DESPESAS CORRENTES	114.908.512,17	14.470.600,00	129.379.112,17	8.581.439,99	97.519.278,41	12.883.310,11	53.792.204,67	0,42	31.859.833,76
PESSOAL E ENCARGOS S	42.444.592,37	1.358.000,00	43.802.592,37	2.267.146,50	38.025.453,85	5.336.569,08	23.651.214,10	0,54	5.777.138,52
APLICAÇÕES DIRETAS	42.444.592,37	1.358.000,00	43.802.592,37	2.267.146,50	38.025.453,85	5.336.569,08	23.651.214,10	0,54	5.777.138,52
APOSENTADORIAS E REFORMAS	45.000,00	0,00	45.000,00	0,00	45.000,00	339,00	1.695,00	3,77	0,00
PENSÕES	76.000,00	0,00	76.000,00	0,00	30.000,00	2.373,00	11.865,00	15,61	46.000,00
CONTRATAÇÃO POR TEMPO DETERMINADO	58.500,00	200.000,00	258.500,00	0,00	222.500,00	0,00	204.673,83	79,18	36.000,00
CONTRAT. TEMPO DETERMINADO - SALARIO	1.756.546,50	670.000,00	2.426.546,50	625.078,48	2.350.078,48	391.883,90	1.139.914,69	46,98	76.468,02
CONTRAT. TEMPO DETERMINADO - OBR. PATR	6.800,00	0,00	6.800,00	0,00	0,00	0,00	0,00	0,00	6.800,00
PESSOAL CONTRATO TEMPORARIO - PROFESSO	765.000,00	200.000,00	965.000,00	0,00	957.338,52	222.010,74	844.467,93	87,51	7.661,48
PESSOAL CONTRATO TEMPORARIO - P. ADM.	6.401.516,80	5.000,00	6.406.516,80	0,00	6.021.136,45	230.613,20	2.481.624,31	38,74	385.380,35
VENCIMENTOS E VANT. FIXAS PESSOAL CIVI	2.492.000,00	5.000,00	2.497.000,00	13.000,00	703.000,00	122.476,07	513.026,69	20,55	1.794.000,00
PESSOAL CIVIL - SAUDE	1.875.000,00	70.000,00	1.945.000,00	40.000,00	1.945.000,00	319.865,53	1.247.752,29	64,15	0,00
PESSOAL CIVIL - PSF	10.000,00	0,00	10.000,00	0,00	0,00	0,00	0,00	0,00	10.000,00
PESSOA CIVIL - PROEJA	1.110.000,00	-1.000.000,00	110.000,00	0,00	0,00	0,00	0,00	0,00	110.000,00
PESSOAL CIVIL - ENSINO FUNDAMENTAL	10.950.000,00	0,00	10.950.000,00	0,00	10.903.448,01	1.949.098,34	9.039.600,45	82,55	46.551,99
PESSOAL CIVIL - EDUCACAO GERAL	2.888.500,00	-400.000,00	2.488.500,00	0,00	2.013.796,87	268.776,01	1.146.074,83	46,05	474.703,13
PESSOAL CIVIL - ADM GERAL	6.298.515,31	-870.000,00	5.428.515,31	214.200,00	5.104.200,00	664.705,33	3.074.601,80	56,64	324.315,31
OBRIGAÇÕES PATRONAIS	6.463.582,52	2.400.000,00	8.863.582,52	1.357.568,65	6.986.028,97	1.042.922,81	3.509.976,09	39,60	1.877.553,55
INSS SERVIDORES	950.121,70	0,00	950.121,70	0,00	701.812,50	104.205,78	393.827,14	41,45	248.309,20
DIARIAS CIVIL	19.000,00	3.000,00	22.000,00	0,00	0,00	0,00	0,00	0,00	22.000,00
SENTENÇAS JUDICIAIS	169.514,44	10.000,00	179.514,44	0,00	2.698,03	0,00	2.698,03	1,50	176.816,41
DESPESAS DE EXERCÍCIOS ANTERIORES	35.624,50	20.000,00	55.624,50	0,00	3.849,40	0,00	3.849,40	6,92	51.775,10
RESCISAO TRABALHISTAS	73.370,60	45.000,00	118.370,60	17.299,37	35.566,62	17.299,37	35.566,62	30,05	82.803,98
JUROS E ENCARGOS DA	90.000,00	0,00	90.000,00	0,00	2.160,00	57,16	139,69	0,00	87.840,00
APLICAÇÕES DIRETAS	90.000,00	0,00	90.000,00	0,00	2.160,00	57,16	139,69	0,00	87.840,00
JUROS SOBRE A DÍVIDA POR CONTRATO	40.000,00	0,00	40.000,00	0,00	2.160,00	57,16	139,69	0,35	37.840,00
OUTROS ENCARG. SOBRE A DÍV. POR CONTRA	50.000,00	0,00	50.000,00	0,00	0,00	0,00	0,00	0,00	50.000,00
OUTRAS DESPESAS CORR	72.373.919,80	13.112.600,00	85.486.519,80	6.314.293,49	59.491.664,56	7.546.683,87	30.140.850,88	0,35	25.994.855,24
TRANSF. A INST. PRIV	1.121.485,56	-139.500,00	981.985,56	2.154,00	486.243,68	110.949,72	338.014,56	0,34	495.741,88
SUBVENÇÕES SOCIAIS	1.121.485,56	-139.500,00	981.985,56	2.154,00	486.243,68	110.949,72	338.014,56	34,42	495.741,88
TRANSF. A INST. MULT	685.000,00	0,00	685.000,00	0,00	478.640,48	57.110,94	236.601,12	0,35	206.359,52

BREJO SANTO

Continuação

Relatório Resumido da Execução Orçamentária

Balço Orçamentário - Despesas

Orçamentos Fiscal e Seguridade Social

Novembro/2012 a Outubro/2013

LRF. Art. 53 inciso II, alíneas "c" - Anexo II

R\$ Unidades

DESPESAS	Dotação Inicial (a)	Créditos Adicionais (b)	Dotação Atualizada (c=a+b)	Empenhada no Bimestre (d)	Empenhada até o Bimestre (e)	Liquidada no Bimestre (f)	Liquidada até o Bimestre (g)	% (h=g/c)	Saldo (i=c-e)
CONTRIBUICOES	685.000,00	0,00	685.000,00	0,00	478.640,48	57.110,94	236.601,12	34,54	206.359,52
APLICAÇÕES DIRETAS	70.567.434,24	13.252.100,00	83.819.534,24	6.312.139,49	58.526.780,40	7.378.623,21	29.566.235,20	0,35	25.292.753,84
OUTROS BENEFÍCIOS ASSISTENCIAIS	20.000,00	0,00	20.000,00	0,00	0,00	0,00	0,00	0,00	20.000,00
INSS - PRESTACAO DE SERVICOS	5.819,50	0,00	5.819,50	0,00	0,00	0,00	0,00	0,00	5.819,50
DIÁRIAS - CIVIL	439.087,78	94.000,00	533.087,78	29.752,15	179.406,69	29.115,40	178.769,94	33,53	353.681,09
MATERIAL DE CONSUMO	1.600.746,48	1.261.500,00	2.862.246,48	854.935,86	1.567.601,33	107.416,17	229.522,48	8,02	1.294.645,15
MEDICAMENTOS	2.435.204,96	400.000,00	2.835.204,96	0,00	2.181.769,30	41.827,20	189.852,31	6,70	653.435,66
MATERIAL MEDICO, HOSPITALAR, ODONT	240.747,12	0,00	240.747,12	0,00	0,00	0,00	0,00	0,00	240.747,12
COMBUSTIVEIS, PECAS E LUBRIFICANTES	4.903.480,96	-499.000,00	4.404.480,96	491.678,08	3.247.256,57	518.031,63	1.009.575,45	22,92	1.157.224,39
MATERIAL DE INFORMATICA	82.164,10	42.000,00	124.164,10	1.327,00	20.262,10	1.327,00	20.262,10	16,32	103.902,00
GENEROS ALIMENTICIOS	1.971.061,46	105.000,00	2.076.061,46	0,00	1.762.858,46	234.422,01	784.770,24	37,80	313.203,00
MATERIAL DE EXPEDIENTES	320.264,12	210.000,00	530.264,12	370,00	293.844,85	17.521,75	46.752,20	8,82	236.419,27
MATERIAIS GRAFICOS	27.540,50	0,00	27.540,50	0,00	0,00	0,00	0,00	0,00	27.540,50
MATERIAIS HOSPITALARES	250.652,12	0,00	250.652,12	0,00	0,00	0,00	0,00	0,00	250.652,12
MATERIAIS ODONTOLOGICOS	195.174,76	0,00	195.174,76	0,00	0,00	0,00	0,00	0,00	195.174,76
OUTROS MATERIAIS DE CONSUMO	3.359.806,26	660.000,00	4.019.806,26	616.023,50	2.391.306,58	322.252,65	527.200,59	13,12	1.628.499,68
PREMIAÇÕES CULT.ART.CIENT.DESP.E OUTRA	26.290,68	0,00	26.290,68	0,00	5.365,00	0,00	5.365,00	20,41	20.925,68
MATERIAL, BENS OU SERV. DISTRIBUICAO G	602.993,74	172.000,00	774.993,74	41.480,00	313.918,21	14.573,32	192.640,85	24,86	461.075,53
PASSAGENS E DESPESAS COM LOCOMOÇÃO	214.235,84	333.100,00	547.335,84	10.144,55	395.446,25	31.922,95	170.070,11	31,07	151.889,59
OUTRAS DESPESAS DE PESSOAL DECORRENTE	0,00	8.500,00	8.500,00	0,00	0,00	0,00	0,00	0,00	8.500,00
SERVIÇOS DE CONSULTORIA	1.150.672,49	-32.200,00	1.118.472,49	0,00	85.034,00	12.788,00	67.346,00	6,02	1.033.438,49
OUTROS SERV. DE TERCEIROS PESSOA FÍSIC	5.061.451,64	101.000,00	5.162.451,64	-39.596,00	2.264.376,00	261.420,00	1.806.933,36	35,00	2.898.075,64
OUTROS SERV. TERC. P. FISICA	6.171.225,84	-161.800,00	6.009.425,84	309.179,00	2.408.224,96	353.314,50	1.615.181,04	26,88	3.601.200,88
SERV. TERC. P. FISICA - PSF	4.264.905,00	-2.400.000,00	1.864.905,00	-1.188,00	1.318.284,00	35.487,00	1.147.349,00	61,52	546.621,00
SERV. TERC. P. F. - BOLSA	4.322,50	0,00	4.322,50	0,00	0,00	0,00	0,00	0,00	4.322,50
SERV. TERC. P. F. - ADIANTAMENTO	41.492,00	0,00	41.492,00	0,00	0,00	0,00	0,00	0,00	41.492,00
SERV. TERC. P. FISICA - TRANSP. PASSAG	142.562,44	0,00	142.562,44	0,00	0,00	0,00	0,00	0,00	142.562,44
SERV. TERC. - P.F. - TRANSP. MATERIAL	2.525,50	0,00	2.525,50	0,00	0,00	0,00	0,00	0,00	2.525,50
OUTROS SERV. DE TERC. PESSOA JURÍDICA	1.600.612,28	15.461.000,00	17.061.612,28	2.777.736,01	15.702.437,07	2.261.390,51	6.232.666,89	36,53	1.359.175,21

Relatório Resumido da Execução Orçamentária

Balço Orçamentário - Despesas

Orçamentos Fiscal e Seguridade Social

Novembro/2012 a Outubro/2013

LRF. Art. 53 inciso II, alíneas "c" - Anexo II

R\$ Unidades

DESPESAS	Dotação Inicial (a)	Créditos Adicionais (b)	Dotação Atualizada (c=a+b)	Empenhada no Bimestre (d)	Empenhada até o Bimestre (e)	Liquidada no Bimestre (f)	Liquidada até o Bimestre (g)	% (h=g/c)	Saldo (i=c-e)
RESERVA DE CONTINGÊNCIA	1.500.000,00	0,00	1.500.000,00	0,00	0,00	0,00	0,00	0,00	1.500.000,00
SUBTOTAL DAS DESPESAS(I)	150.120.000,00	0,00	150.120.000,00	9.517.988,47	102.614.769,05	13.409.304,16	56.142.383,06	0,37	102.614.769,05
SUPERÁVIT (II)							15.842.016,28		
TOTAL (I+II)	150.120.000,00	0,00	150.120.000,00	9.517.988,47	102.614.769,05	13.409.304,16	71.984.399,34	0,37	102.614.769,05

Guilherme Landim

Gestor GUILHERME SAMPAIO LANDIM

C.P.F. 007.626.063-12

Leonardo José Macedo

Contador LEONARDO JOSE MACEDO

C.P.F. 246.015.433-04

Jose Norberto Alves Tavares

Cont.Int. JOSE NORBERTO ALVES TAVARES

C.P.F. 111.663.043-53

Relatório Resumido da Execução Orçamentária
Demonstrativo da Execução das Despesas por Função/Subfunção

Orçamentos Fiscal e Seguridade Social

Janeiro a Outubro de 2013/Bimestre Setembro-Outubro

LRF, Art. 53 inciso II, alíneas "c" - Anexo II

R\$ Unidades

Descrição	Dotação Inicial	Dotação Atualizada (a)	Empenhada no Bimestre (b)	Empenhada até o Bimestre (c)	Liquidada no Bimestre (d)	Liquidada até o Bimestre (e)	% e/te	% e/a	Saldo (c-e)
01 LEGISLATIVA	3.100.000,00	3.100.000,00	0,00	0,00	0,00	0,00	0,00	0,00	3.100.000,00
01031 ACAO LEGISLATIVA	3.100.000,00	3.100.000,00	0,00	0,00	0,00	0,00	0,00	0,00	3.100.000,00
03 ESSENCIAL - JUSTICA	89.854,50	292.854,50	52.616,52	229.992,95	34.946,52	109.872,95	47,77	37,52	62.861,55
03091 DEFESA DA ORDEM JURIDICA	89.854,50	292.854,50	52.616,52	229.992,95	34.946,52	109.872,95	47,77	37,52	62.861,55
04 ADMINISTRACAO	22.624.834,17	22.357.334,17	1.575.753,36	15.599.674,99	1.696.700,09	7.238.380,26	145,79	83,30	6.757.659,18
04121 PLANEJAMENTO E ORCAMENTO	8.386,00	8.386,00	0,00	0,00	0,00	0,00	0,00	0,00	8.386,00
04122 ADMINISTRACAO GERAL	19.803.674,07	19.080.174,07	854.654,77	13.702.877,95	1.436.570,70	6.427.053,40	46,90	33,68	5.377.296,12
04123 ADMINISTRACAO FINANCEIRA	1.983.181,02	1.633.181,02	10.316,79	331.723,09	58.896,92	198.073,33	59,71	12,13	1.301.457,93
04125 NORMALIZACAO E FISCALIZACAO	829.593,08	1.635.593,08	710.781,80	1.565.073,95	201.232,47	613.253,53	39,18	37,49	70.519,13
08 ASSISTENCIA SOCIAL	5.390.079,32	6.605.079,32	301.402,46	3.734.245,88	529.190,22	2.103.091,49	235,61	75,99	2.870.833,44
08241 ASSISTENCIA AO IDOSO	427.167,28	492.167,28	23.521,00	307.871,36	48.390,52	106.571,25	34,62	21,65	184.295,92
08242 ASSISTENCIA AO PORTADOR DE DEFICIENCIA	46.215,32	46.215,32	0,00	843,17	0,00	843,17	100,00	1,82	45.372,15
08243 ASSISTENCIA - CRIANCA E AO ADOLESCENTE	664.876,84	764.876,84	4.732,74	325.100,57	24.060,34	132.996,04	40,91	17,39	439.776,27
08244 ASSISTENCIA COMUNITARIA	4.251.819,88	5.301.819,88	273.148,72	3.100.430,78	456.739,36	1.862.681,03	60,08	35,13	2.201.389,10
09 PREVIDENCIA SOCIAL	75.000,00	75.000,00	0,00	75.000,00	2.712,00	13.560,00	18,08	18,08	0,00
09272 PREVIDENCIA DO REGIME ESTATUTARIO	75.000,00	75.000,00	0,00	75.000,00	2.712,00	13.560,00	18,08	18,08	0,00
10 SAUDE	38.826.442,48	47.565.542,48	3.885.026,18	34.905.633,47	3.981.638,17	17.416.691,76	179,69	111,31	12.659.909,01
10122 ADMINISTRACAO GERAL	1.545.400,16	1.977.400,16	58.447,54	1.084.614,09	82.847,02	329.696,57	30,40	16,67	892.786,07
10301 ATENCAO BASICA	14.999.141,22	13.156.141,22	675.104,72	9.510.054,17	1.128.264,25	5.752.437,88	60,49	43,72	3.646.087,05
10302 ASSISTENCIA HOSPITALAR E AMBULATORIAL	21.896.031,04	31.361.131,04	3.030.099,72	23.922.041,62	2.695.328,34	11.170.834,05	46,70	35,62	7.439.089,42
10304 VIGILANCIA SANITARIA	384.870,06	1.069.870,06	121.374,20	388.923,59	75.198,56	163.723,26	42,10	15,30	680.946,47
10305 VIGILANCIA EPIDEMIOLOGICA	1.000,00	1.000,00	0,00	0,00	0,00	0,00	0,00	0,00	1.000,00
11 TRABALHO	175.033,25	175.033,25	0,00	0,00	0,00	0,00	0,00	0,00	175.033,25
11333 EMPREGABILIDADE	25.033,25	25.033,25	0,00	0,00	0,00	0,00	0,00	0,00	25.033,25
11334 FOMENTO AO TRABALHO	150.000,00	150.000,00	0,00	0,00	0,00	0,00	0,00	0,00	150.000,00
12 EDUCACAO	47.053.434,45	43.112.694,45	2.151.612,61	34.973.924,10	5.033.469,86	21.538.388,83	104,33	82,65	8.138.770,35
12361 ENSINO FUNDAMENTAL	39.711.513,57	37.770.773,57	2.151.612,61	31.079.749,60	4.590.806,93	19.978.865,09	64,28	52,90	6.691.023,97
12364 ENSINO SUPERIOR	100.000,00	100.000,00	0,00	0,00	0,00	0,00	0,00	0,00	100.000,00
12365 EDUCACAO INFANTIL	7.241.920,88	5.241.920,88	0,00	3.894.174,50	442.662,93	1.559.523,74	40,05	29,75	1.347.746,38
13 CULTURA	2.949.287,44	4.156.527,44	97.204,77	1.947.091,80	728.470,35	1.734.923,93	253,02	142,49	2.209.435,64

Relatório Resumido da Execução Orçamentária
Demonstrativo da Execução das Despesas por Função/Subfunção

Orçamentos Fiscal e Seguridade Social

Janeiro a Outubro de 2013/Bimestre Setembro-Outubro

LRF. Art. 53 inciso II, alíneas "c" - Anexo II

R\$ Unidades

Descrição	Dotação Inicial	Dotação Atualizada (a)	Empenhada no Bimestre (b)	Empenhada até o Bimestre (c)	Liquidada no Bimestre (d)	Liquidada até o Bimestre (e)	% e/te	% e/a	Saldo (c-e)
13122 ADMINISTRACAO GERAL	239.259,50	289.259,50	50.000,00	285.500,00	36.925,60	187.247,13	65,59	64,73	3.759,50
13391 PATRIMONIO HIST ARTISTICO E ARQUEOLOGICO	1.033.556,80	2.170.796,80	45.204,77	1.134.511,94	689.544,75	1.045.486,94	92,15	48,16	1.036.284,86
13392 DIFUSÃO CULTURAL	1.676.471,14	1.696.471,14	2.000,00	527.079,86	2.000,00	502.189,86	95,28	29,60	1.169.391,28
15 URBANISMO	7.692.731,20	5.792.631,20	232.707,21	3.295.464,93	621.417,52	2.309.945,03	117,11	65,37	2.497.166,27
15451 INFRA ESTRUTURA URBANA	4.451.775,20	1.936.775,20	88.413,49	507.190,77	180.223,80	212.432,97	41,88	10,97	1.429.584,43
15452 SERVICOS URBANOS	3.240.956,00	3.855.856,00	144.293,72	2.788.274,16	441.193,72	2.097.512,06	75,23	54,40	1.067.581,84
16 HABITACAO	180.000,00	180.000,00	0,00	0,00	0,00	0,00	0,00	0,00	180.000,00
16482 HABITACAO URBANA	180.000,00	180.000,00	0,00	0,00	0,00	0,00	0,00	0,00	180.000,00
17 SANEAMENTO	5.814.327,36	6.174.327,36	429.241,47	4.061.485,55	506.629,01	2.239.692,87	55,14	38,79	2.112.841,81
17453 TRANSPORTES COLETIVOS URBANOS	400.000,00	400.000,00	0,00	0,00	0,00	0,00	0,00	0,00	400.000,00
17512 SANEAMENTO BASICO URBANO	5.414.327,36	5.774.327,36	429.241,47	4.061.485,55	506.629,01	2.239.692,87	55,14	38,79	1.712.841,81
18 GESTCO AMBIENTAL	274.920,00	274.920,00	0,00	0,00	0,00	0,00	0,00	0,00	274.920,00
18544 RECURSOS HIDRICOS	274.920,00	274.920,00	0,00	0,00	0,00	0,00	0,00	0,00	274.920,00
20 AGRICULTURA	5.676.563,32	1.500.563,32	0,00	7.545,00	0,00	7.545,00	200,00	80,33	1.493.018,32
20601 PROMOCAO DA PRODUCAO VEGETAL	5.660.296,32	1.484.296,32	0,00	0,00	0,00	0,00	0,00	0,00	1.484.296,32
20602 PROMOCAO DA PRODUCAO ANIMAL	11.209,00	11.209,00	0,00	6.345,00	0,00	6.345,00	100,00	56,61	4.864,00
20607 IRRIGACAO	5.058,00	5.058,00	0,00	1.200,00	0,00	1.200,00	100,00	23,72	3.858,00
23 COMERCIO E SERVICOS	325.849,68	350.849,68	0,00	36.724,30	0,00	0,00	0,00	0,00	314.125,38
23691 PROMOCAO COMERCIAL	15.000,00	40.000,00	0,00	36.724,30	0,00	0,00	0,00	0,00	3.275,70
23695 TURISMO	310.849,68	310.849,68	0,00	0,00	0,00	0,00	0,00	0,00	310.849,68
25 ENERGIA	50.000,00	50.000,00	0,00	29.957,25	0,00	29.957,25	100,00	59,91	20.042,75
25752 ENERGIA ELETRICA	50.000,00	50.000,00	0,00	29.957,25	0,00	29.957,25	100,00	59,91	20.042,75
26 TRANSPORTE	2.318.814,28	1.573.814,28	780.552,58	906.450,08	0,00	125.897,50	13,89	8,00	667.364,20
26781 TRANSPORTE AEREO	1.000,00	1.000,00	0,00	0,00	0,00	0,00	0,00	0,00	1.000,00
26782 TRANSPORTE RODOVIARIO	2.317.814,28	1.572.814,28	780.552,58	906.450,08	0,00	125.897,50	13,89	8,00	666.364,20
27 DESPORTO E LAZER	2.317.828,55	1.597.828,55	11.871,31	594.457,68	14.771,31	215.300,99	36,22	13,49	1.003.370,87
27812 DESPORTO COMUNITARIO	2.315.828,55	1.595.828,55	11.871,31	594.457,68	14.771,31	215.300,99	36,22	13,49	1.001.370,87
27813 LAZER	2.000,00	2.000,00	0,00	0,00	0,00	0,00	0,00	0,00	2.000,00
28 ENCARGOS ESPECIAIS	3.685.000,00	3.685.000,00	0,00	2.217.121,07	259.359,11	1.059.135,20	106,44	79,24	1.467.878,93
28843 SERVICIO DA DIVIDA INTERNA	3.200.000,00	3.200.000,00	0,00	1.792.121,07	206.621,73	795.383,05	44,38	24,86	1.407.878,93

Relatório Resumido da Execução Orçamentária
Demonstrativo da Execução das Despesas por Função/Subfunção
 Orçamentos Fiscal e Seguridade Social
 Janeiro a Outubro de 2013/Bimestre Setembro-Outubro

LRF. Art. 53 inciso II, alíneas "c" - Anexo II

R\$ Unidades

Descrição	Dotação	Dotação	Empenhada	Empenhada	Liquidada	Liquidada	%	%	Saldo
	Inicial	Atualizada	no Bimestre	até o Bimestre	no Bimestre	até o Bimestre			
		(a)	(b)	(c)	(d)	(e)	e/te	e/a	(c-e)
28846 OUTROS ENCARGOS ESPECIAIS	485.000,00	485.000,00	0,00	425.000,00	52.737,38	263.752,15	62,06	54,38	60.000,00
99 RESERVA DE CONTINGENCIA	1.500.000,00	1.500.000,00	0,00	0,00	0,00	0,00	0,00	0,00	1.500.000,00
99999 RESERVA DE CONTINGENCIA	1.500.000,00	1.500.000,00	0,00	0,00	0,00	0,00	0,00	0,00	1.500.000,00
Total :	150.120.000,00	150.120.000,00	9.517.988,47	102.614.769,05	13.409.304,16	56.142.383,06	54,71	37,40	47.505.230,95

Guilherme Landim

Gestor GUILHERME SAMPAIO LANDIM
C.P.F. 007.626.063-12

Leonardo Jose Macedo

Contador LEONARDO JOSE MACEDO
C.P.F. 246.015.433-04

Jose Norberto Alves Tavares

Cont.Int. JOSE NORBERTO ALVES TAVARES
C.P.F. 111.663.043-53

BREJO SANTO

Relatório Resumido da Execução Orçamentária

Dem.das Receitas e Despesas com Manut.e Desenv.do Ensino

Orçamentos Fiscal e Seguridade Social

Janeiro/2013 a Outubro/2013

LEI 9.394/96 - Art. 72. Anexo X

R\$ Milhares

R E C E I T A S	Previsão Inicial	Previsão Atualizada (a)	RECEITAS REALIZADAS		% (b/a)
			No Bimestre	Jan a Out/2013 (d)	
RECEITA DE RESULTANTE DE IMPOSTOS (I)	30.580.000,00	30.580.000,00	227.311,15	2.459.690,26	45,49
Receitas Impostos	3.960.000,00	3.960.000,00	227.311,15	2.459.690,26	31,23
Receitas de Transferencias (III)	27.430.000,00	27.430.000,00	3.942.679,54	22.967.946,51	47,57
Dedução da Rec. p/form.do FUNDEB(II)	5.486.000,00	5.486.000,00	788.535,88	4.592.574,52	-47,53
Outras Receitas de Transferencias (-) Transferencias Constituicoes Legais					
Transf. MULTIGOVERNAMENTAIS DO FUNDEB (IV)	21.811.278,71	21.811.278,71	3.929.071,98	21.091.255,63	80,28
TOTAL DAS RECEITAS (V) = (I + III - II)	62.606.000,00	62.606.000,00	3.381.454,81	20.835.062,25	140,60
DESPESAS COM MANUT. E DESENVOLVIMENTO DO ENSINO POR VINCULAÇÃO	Dotação Inicial	Dotação Atualizada (c)	DESPESAS LIQUIDADAS		% (d/c)
			No Bimestre	Jan a Out/2013 (d)	
VINC.AS RECEITAS RESULT. DE IMPOSTOS (VI)	3.960.000,00	3.960.000,00	227.311,15	2.459.690,26	
Despesas com Ensino Fundamental (VII)	3.960.000,00	3.960.000,00	227.311,15	2.459.690,26	
Outras Despesas do Ensino					0,00
VINC.AO FUNDEB NO ENSINO FUNDAMENTAL (VIII)	21.008.598,52	21.287.598,52	2.852.804,22	17.116.825,31	0,00
Remuneracao dos Prof. do Magisterio	13.378.562,28	13.578.562,28	1.845.329,07	11.071.974,41	0,14
Outras Despesas do Ensino Fundamental	7.630.036,24	7.709.036,24	1.007.475,15	6.044.850,90	0,13
TOTAL DAS DESPESAS COM ENSINO (X)	49.937.197,04	50.495.197,04	6.160.230,74	17.116.825,31	0,12
TOTAL DAS DEDUÇÕES DAS DESPESAS COM ENSINO				4.725.623,47	
PERDA/GANHO NAS TRANSFERENCIAS DO FUNDEF (XI) = (II-IV)				16.498.681,11	
TOTAL CONSIDERADO P/ FINS LIMITE CONSTITUCIONAL (XII) = (VI) + (VIII) + (XI)				36.075.196,68	

BREJO SANTO

Relatório Resumido da Execução Orçamentária

Dem.das Receitas e Despesas com Manut.e Desenv.do Ensino

Orçamentos Fiscal e Seguridade Social

Janeiro/2013 a Outubro/2013

LEI 9.394/96 - Art. 72. Anexo X

R\$ Milhares

TABELA DE CUMPRIMENTO DOS LIMITES CONSTITUCIONAIS


MÍNIMO DE 25% / 18% DAS RECEITAS RESULTANTES DE IMPOSTOS NA MANUTENÇÃO E DESENVOLVIMENTO DO ENSINO (XII / I) CAPUT DO ARTIGO 212 DA CF/88 25.66%

MÍNIMO DE 60% / 30% DAS DESPESAS COM MDE NO ENSINO FUNDAMENTAL [(VII + VIII)*25%]) <CAPUT/ § 6º> DO ARTIGO 212 DA CF/88 28.66%

MÍNIMO 60% DO FUNDEB NA REMUNERAÇÃO DO MAGISTÉRIO ENSINO FUNDAMENTAL (IX / VIII) § 5º DO ARTIGO 60 DO ADCT DA CF/88 52.50%

DESPESAS TOTAIS COM MANUTENÇÃO E DESENV. DO ENSINO EM RELAÇÃO AO TOTAL DAS RECEITAS CORRESPONDENTES (X / V)

DESPESAS COM MANUT. E DESENV. DO ENSINO POR SUBFUNÇÃO	Dotação Inicial	Dotação Atualizada (c)	DESPESAS LIQUIDADAS		% (d/c)
			No Bimestre	Jan a Out/2013 (d)	
ENSINO FUNDAMENTAL ENSINO MÉDIO	39.711.513,57	37.770.773,57	4.590.806,93	19.978.865,09	
ENSINO PROFISSIONAL			0,00		
ENSINO SUPERIOR	100.000,00	100.000,00	0,00	0,00	
EDUCAÇÃO INFANTIL	7.241.920,88	5.241.920,88	442.662,93	1.559.523,74	
EDUCAÇÃO ESPECIAL			0,00		
TOTAL DAS DESPESAS	47.053.434,45	43.112.694,45	5.033.469,86	21.538.388,83	



Gestor: GUILHERME SAMPAIO LANDIM

C.P.F. 007.626.063-12



Contador: LEONARDO JOSE MACEDO

C.P.F. 246.015.433-04



Cont.Int. JOSE NORBERTO ALVES TAVARES

C.P.F. 111.663.043-53

Relatório Resumido da Execução Orçamentária
Demonstrativo do Resultado Primário
 Orçamentos Fiscal e Seguridade Social
 Janeiro a Outubro /2013 - Bimestre Set/Out

LRF, Art. 53 inciso III - Anexo IV

R\$ Unidades

RECEITAS FISCAIS	UG	Previsão atualizada 2013	RECEITAS REALIZADAS		
			No Bimestre	Até o Bimestre	Até o Bimestre Exerc. Anterior
RECEITAS CORRENTES		121.183.252,00	13.592.770,90	71.135.467,14	38.890.755,12
RECEITA TRIBUTARIA		4.690.493,00	530.998,52	4.072.120,94	1.430.400,02
IMPOSTOS		3.960.000,00	227.311,15	2.444.344,89	1.391.091,73
IMP. S/ A PROPRIEDADE PREDIAL TERRITORIA	PRE	260.000,00	2.814,31	63.206,99	3.803,01
IMPOSTO DE RENDA RETIDO NAS FONTES SOBRE	PRE	800.000,00	70.805,55	336.515,27	112.094,24
IMPOSTO DE RENDA RETIDO NAS FONTES SOBRE	PRE	800.000,00	0,00	337.246,68	10.888,81
IMPOSTO S/ TRANSMISSAO INTER VIVOS DE BE	PRE	100.000,00	15.296,50	57.702,91	28.620,59
IMPOSTO SOBRE SERVICOS DE QUALQUER NATUR	PRE	2.000.000,00	138.394,79	1.649.673,04	1.235.685,08
TAXAS		730.493,00	303.687,37	1.627.776,05	39.308,29
TAXA DE FISCALIZACAO DE VIGILANCIA SANIT	PRE	50.493,00	24,88	10.680,84	5.200,24
OUTRAS TAXAS PELO EXERCICIO DO PODER DE	PRE	80.000,00	25.181,37	103.782,40	5.669,20
TAXAS PELO FORNECIMENTO DE AGUA - SAAEBS	SAAEBS	500.000,00	241.796,51	1.353.012,41	309,29
TAXAS PRESTACAO SERVICOS DIVERSAS	PRE	100.000,00	36.684,61	160.300,40	28.129,56
RECEITAS DE CONTRIBUICOES		500.000,00	29.609,30	130.164,10	0,00
CONTRIBUICAO PARA CUSTEIO DE SERVICOS DE		500.000,00	29.609,30	130.164,10	0,00
CONTRIBUICAO PARA CUSTEIO DE SERVICOS DE	PRE	500.000,00	29.609,30	130.164,10	0,00
RECEITA PATRIMONIAL		910.000,00	126.102,23	477.612,14	218.738,46
RECEITAS DE VALORES MOBILIARIOS		810.000,00	117.169,17	432.062,68	218.738,46
RENDIMENTOS DE APLICACAO DE RECURSOS PRÓ	PRE	50.000,00	3.473,73	12.293,56	96,71
RENDIMENTOS DE APLICACOES FINANCEIRAS -	SAAEBS	80.000,00	353,83	1.003,03	0,00
RENDIMENTOS DE APLICACAO DE RECURSOS PRO	FMAS	50.000,00	6,44	167,71	0,00
RECEITA REMUNERACAO DEPOSITOS BANC.DE RE	PRE	50.000,00	0,00	5,10	10.990,53
RECEITA DE REMUNERACAO OUTROS DEPOSITOS	PRE	50.000,00	0,00	0,00	168,46
RECEITA DE REMUNERACAO OUTROS DEPOSITOS	FME	50.000,00	0,00	767,19	15.091,70
RENDIMENTOS DE APLICACAO DE RECURSOS VIN	PRE	80.000,00	51.851,41	219.938,61	136.283,56
RENDIMENTOS DE APLICACAO DE RECURSOS VIN	FME	80.000,00	27.078,92	97.518,63	6.988,30
RENDIMENTOS DE APLICACAO DE RECURSOS VIN	FMS	80.000,00	28.331,05	80.722,89	47.043,46
RENDIMENTOS DE APLICACAO DE RECURSOS VIN	FMAS	80.000,00	6.073,79	19.645,96	1.951,74
RENDIMENTOS DE APLICACAO DE RECURSOS VIN	SAAEBS	80.000,00	0,00	0,00	0,00

Relatório Resumido da Execução Orçamentária
Demonstrativo do Resultado Primário

Orçamentos Fiscal e Seguridade Social
 Janeiro a Outubro /2013 - Bimestre Set/Out

LRF, Art. 53 inciso III - Anexo IV

R\$ Unidades

RECEITAS FISCAIS	UG	Previsão atualizada 2013	RECEITAS REALIZADAS		
			No Bimestre	Até o Bimestre	Até o Bimestre Exerc. Anterior
REMUNERACAO DEPOSITO BANCARIO NAO VINCUL	PRE	80.000,00	0,00	0,00	124,00
OUTRAS RECEITAS PATRIMONIAIS		100.000,00	8.933,06	45.549,46	0,00
OUTRAS RECEITAS PATRIMONIAIS	PRE	100.000,00	8.933,06	45.549,46	0,00
RECEITA DE SERVICOS		2.577.158,00	0,00	0,00	0,00
RECEITA DE SERVICOS		2.577.158,00	0,00	0,00	0,00
SERVICOS DE TARIFAS DE AGUA	SAAEBS	2.327.158,00	0,00	0,00	0,00
OUTROS SERVICOS	SAAEBS	250.000,00	0,00	0,00	0,00
TRANSFERENCIAS CORRENTES		111.495.601,00	12.421.731,04	63.753.798,52	35.515.540,96
TRANSFERENCIAS INTERGOVERNAMENTAIS		111.495.601,00	12.421.731,04	63.753.798,52	35.515.540,96
COTA-PARTE DO F.P.M.	PRE	20.000.000,00	2.829.189,76	17.159.961,77	10.493.323,00
COTA-PARTE DO I.P.T.R.	PRE	80.000,00	3.954,14	4.679,81	6.865,14
COTA DE DISTRIBUICAO DO SIMPLES NACIONAL	PRE	150.000,00	25.867,72	83.982,88	0,00
C.I.D.E.	PRE	100.000,00	0,00	3.124,47	0,00
TRANSF. VIF. EPID. E AMBIENTAL DE SAUDE	FMS	250.000,00	0,00	115.002,75	20.717,40
ASSISTENCIA FARMACEUTICA	FMS	100.000,00	0,00	6.000,00	89,25
ASSISTENCIA FARMACEUTICA HIP. E DIABETES	FMS	100.000,00	0,00	0,00	0,00
TRANSF. VIG. EPID. CAMP. VACINACAO POLIO	FMS	100.000,00	0,00	0,00	1.498,50
TRANSF. TETO FINANCEIRO MEDIA E ALTA COM	FMS	8.500.000,00	1.284.837,74	6.662.294,55	5.847.749,24
TRANSF. VIG. EPID. CAMP. VACINACAO ANTI	FMS	80.000,00	0,00	0,00	0,00
ASSISTENCIA FARMACEUTICA BASICA	FMS	80.000,00	0,00	0,00	0,00
TRANSF. VIG. EPID. CAMP. VACINACAO IDOSO	FMS	80.000,00	0,00	0,00	1.716,39
TRANSF. VIG. EPID. TETO FINANC. VIGILANC	FMS	80.000,00	0,00	47.929,14	90.445,43
FAEC SIA - FISIOTERAPIA	FMS	100.000,00	0,00	0,00	0,00
OUTROS PROG. TRANF. FINANCEIRAS FUNDO A	FMS	325.650,00	108.673,55	108.673,55	0,00
TRANSF. ACOES BASICAS DE VIGILANCIA SANI	FMS	80.000,00	0,00	0,00	17.552,69
FAEC SIA - TERAPIA E PSICOTERAPIA	FMS	150.000,00	0,00	0,00	22.740,15
FAEC SIA - TRIAGEM NEO-NATAL	FMS	100.000,00	0,00	0,00	390,00
TRANSF. PISO ESTRATEGICO RISCO VIG. SANI	FMS	100.000,00	0,00	6.314,96	701,10
TRANSF. RISCO VIG. SANIT. - SERVICIO	FMS	100.000,00	0,00	11.182,10	701,10

Relatório Resumido da Execução Orçamentária
Demonstrativo do Resultado Primário

Orçamentos Fiscal e Seguridade Social
 Janeiro a Outubro /2013 - Bimestre Set/Out

LRF, Art. 53 inciso III - Anexo IV

R\$ Unidades

RECEITAS FISCAIS	UG	Previsão atualizada 2013	RECEITAS REALIZADAS		
			No Bimestre	Até o Bimestre	Até o Bimestre Exerc. Anterior
TRANSFERENCIA VIG - TAXA DE FISCALIZACAO	FMS	80.000,00	0,00	0,00	0,00
TRANSF. MEDIA, ALTA COMPL. VIG. SANITARI	FMS	100.000,00	0,00	0,00	0,00
FAEC-MAMOGRAFIA PARA RASTREAMENTO	FMS	100.000,00	5.850,00	50.715,00	0,00
FAEC-POLITICA NACIONAL DE CIRURGIAS ELET	FMS	100.000,00	92.712,50	812.904,51	0,00
TRANSF. AGENTE COMUNITARIO DE SAUDE	FMS	900.000,00	174.800,00	876.074,00	516.628,00
TRANSF. PROGRAMA SAUDE BUCAL	FMS	300.000,00	71.440,00	354.970,00	238.200,00
COMPENSAÇÃO DE ESPECIFICIDADES REGIONAIS	FMS	200.000,00	0,00	29.717,34	0,00
NUCLEO DE APOIO A SAUDE DA FAMILIA - NAS	FMS	300.000,00	40.000,00	200.000,00	0,00
TRANSF. FARMACIA POPULAR BRASIL	FMS	120.000,00	10.000,00	90.000,00	110.000,00
TRANSF. PISO DE ATENCAO BASICA (PAB FIXO	FMS	800.000,00	240.815,32	1.015.206,65	614.460,00
TRANSF. CENTRO DE ESPECIALIDADES ODONTOL	FMS	500.000,00	23.100,00	200.200,00	96.800,00
TRANSF. PROGRAMA SAUDE DA FAMILIA	FMS	6.000.000,00	160.075,00	890.275,00	832.000,00
OUTROS PROG. TRANF. FINANCEIRO FUNDO A F	FMS	850.000,00	909.073,55	2.623.192,82	1.033.191,46
TRANSF. DE RECURSOS DO FNAS-PAC	FMAS	180.000,00	0,00	0,00	45.225,00
TRANSF. DE RECURSOS DO FNAS-API	FMAS	120.000,00	4.831,20	38.649,60	0,00
TRANSF. DE RECURSOS DO FNAS-PPD	FMAS	120.000,00	0,00	0,00	0,00
TRANSF. DE RECURSOS DO FNAS-PAJ	FMAS	350.000,00	0,00	0,00	180.900,00
TRANSF. DE RECURSOS DO FNAS-PETI	FMAS	350.000,00	6.000,00	48.000,00	33.000,00
TRANSF. DE RECURSOS DO FNAS-BPC	FMAS	300.000,00	360,00	480,00	207.866,40
TRANSF. REC. INDICE GESTAO DESCENTRALIZA	FMAS	150.000,00	86.630,62	294.928,82	102.822,30
TRANSF. DE RECURSOS DO FNAS - PRO-JOVEM	FMAS	400.000,00	18.843,75	165.822,75	0,00
TRANSF. DE RECURSOS DO FNAS-C.R.E.A.S	FMAS	300.000,00	17.713,28	97.366,40	0,00
TRANSF. DE RECURSOS DO FNAS-C.R.A.S.	FMAS	358.637,00	45.900,00	153.000,00	0,00
TRANSF. DE RECURSOS DO FNAS - ACESSUAS	FMAS	0,00	87.720,00	87.720,00	0,00
TRANSF. DE RECURSOS DO FNDE-PNAE	FME	800.000,00	184.620,00	738.480,00	293.400,80
TRANSF. DE RECURSOS DO FNDE-PDDE	FME	250.000,00	0,00	0,00	21.918,60
TRANSF. DE RECURSOS DO FNDE- TRANSPORTE	FME	1.000.000,00	95.419,54	333.968,39	276.959,96
TRANSF. DE RECURSOS DO FNDE- SALARIO EDU	FME	1.000.000,00	187.040,65	935.782,05	240.160,32

Relatório Resumido da Execução Orçamentária
Demonstrativo do Resultado Primário

Orçamentos Fiscal e Seguridade Social
 Janeiro a Outubro /2013 - Bimestre Set/Out

LRF, Art. 53 inciso III - Anexo IV

R\$ Unidades

RECEITAS FISCAIS	UG	Previsão atualizada 2013	RECEITAS REALIZADAS		
			No Bimestre	Até o Bimestre	Até o Bimestre Exerc. Anterior
TRANSF. DE RECURSOS DO FNDE-RECOMEÇO	FME	250.000,00	0,00	0,00	0,00
TRANSF. DE RECURSOS FNDE/PNAC	FME	500.000,00	0,00	0,00	0,00
TRANSF. DE RECURSOS DO FNDE- TRANSPORTE	FME	600.000,00	0,00	202.424,00	0,00
TRANSF. DE RECURSOS DO FNDE - BRASIL ALF	FME	500.000,00	0,00	108.485,64	0,00
TRANSFERÊNCIAS DE CONVÊNIOS COM A UNIÃO/	FME	4.000.000,00	0,00	153,50	387.829,03
OUTRAS TRANSF. DE CONVÊNIOS COM A UNIAO	FME	4.682.635,00	0,00	0,00	0,00
OUTRAS TRANSF. DE CONVÊNIOS COM A UNIAO	FMAS	1.318.547,00	0,00	0,00	0,00
OUTRAS TRANSFERENCIAS DA UNIAO	PRE	250.000,00	1.099,22	4.575,79	299.804,42
OUTRAS TRANSFERENCIAS DA UNIAO	FMS	6.880.000,00	0,00	79.159,42	0,00
TRANSF. FINANCEIRA - L.C. N. 87/96	PRE	300.000,00	3.674,12	18.370,58	14.140,84
AUXILIO FINANCEIRO LEI 12.859	PRE	0,00	455.128,21	455.128,21	0,00
DEMAIS TRANSFERENCIAS DA UNIAO	PRE	1.186.954,00	635,83	6.026,10	835.746,08
TRANSF DA COMPENSACAO FINANCEIRA	PRE	500.000,00	0,00	0,00	0,00
COTA-PARTE DO FUNDO ESPECIAL DO 75/96	PRE	121.400,00	56.939,64	256.784,76	112.486,28
OUTRAS TRANSFERÊNCIAS DECORRENTES DE COM	PRE	250.000,00	0,00	0,00	0,00
COTA-PARTE DO ICMS	PRE	6.000.000,00	1.045.442,93	4.614.898,95	1.920.775,23
COTA-PARTE DO IPVA	PRE	1.000.000,00	57.026,99	1.154.029,00	476.239,91
COTA-PARTE DO I.P.I.	PRE	50.000,00	3.391,60	16.006,40	9.921,18
OUTRAS PARTICIPACOES RECEITA DOS ESTADOS	FME	4.000.000,00	0,00	0,00	0,00
OUTRAS TRANSFERÊNCIAS DOS ESTADOS	FMS	8.000.000,00	0,00	1.186.028,16	0,00
TRANSFERÊNCIAS DE CONVÊNIOS COM O ESTADO	PRE	110.500,00	0,00	0,00	0,00
OUTRAS TRANSFERÊNCIAS DOS ESTADOS	PRE	1.500.000,00	153.852,20	300.673,07	237.639,33
OUTRAS TRANSFERENCIAS CONVENIOS DO ESTAD	FMAS	1.000.000,00	0,00	13.200,00	0,00
FPM-FUNDEB	FME	21.811.278,00	3.929.071,98	21.091.255,63	9.872.936,43
OUTRAS RECEITAS CORRENTES		1.010.000,00	484.329,81	2.701.771,44	1.726.075,68
INDENIZACOES E RESTITUICOES		230.000,00	13.775,85	322.876,02	1.507.398,39
INDENIZACOES E RESTITUICOES	PRE	50.000,00	4.256,40	9.926,02	0,00
OUTRAS INDENIZACOES	FMS	30.000,00	0,00	412,75	362.494,88

Relatório Resumido da Execução Orçamentária
Demonstrativo do Resultado Primário

Orçamentos Fiscal e Seguridade Social
 Janeiro a Outubro /2013 - Bimestre Set/Out

LRF, Art. 53 inciso III - Anexo IV

R\$ Unidades

RECEITAS FISCAIS	UG	Previsão atualizada 2013	RECEITAS REALIZADAS		
			No Bimestre	Até o Bimestre	Até o Bimestre Exerc. Anterior
RESTITUICOES	PRE	30.000,00	3.549,78	285.403,95	487.500,00
RESTITUICOES	FME	30.000,00	4.527,67	12.256,90	640.575,51
RESTITUICOES	FMAS	30.000,00	0,00	2.500,00	16.828,00
OUTRAS RESTITUICOES	FMS	30.000,00	1.442,00	9.029,10	0,00
OUTRAS RESTITUICOES	SAAEBS	30.000,00	0,00	20,70	0,00
OUTRAS RESTITUICOES	FMAS	0,00	0,00	3.326,60	0,00
RECEITA DA DIVIDA ATIVA		80.000,00	338,70	14.970,29	218.677,29
RECEITA DA DIVIDA ATIVA TRIBUTARIA	PRE	30.000,00	338,70	2.379,91	218.677,29
RECEITA DA DIVIDA ATIVA NAO TRIBUTARIA	PRE	50.000,00	0,00	12.590,38	0,00
RECEITAS DIVERSAS		700.000,00	470.215,26	2.363.925,13	0,00
OUTRAS RECEITAS (CORRENTES)	PRE	700.000,00	470.215,26	2.363.925,13	0,00
RECEITAS FISCAIS DE CAPITAL (VI) = (II-III-IV-V)		33.922.741,00	1.319.606,98	5.441.506,72	712.654,63
RECEITAS DE CAPITAL		34.422.741,00	1.319.606,98	5.441.506,72	1.212.654,63
ALIENACOES DE BENS		800.000,00	0,00	0,00	500.000,00
ALIENACAO DE BENS MOVEIS		300.000,00	0,00	0,00	0,00
ALIENACAO DE BENS MOVEIS	PRE	300.000,00	0,00	0,00	0,00
ALIENACAO DE BENS IMOVEIS		500.000,00	0,00	0,00	500.000,00
ALIENACAO DE BENS IMOVEIS	PRE	500.000,00	0,00	0,00	500.000,00
TRANSFERENCIAS DE CAPITAL		32.822.741,00	1.315.094,18	5.424.379,01	712.654,63
TRANSFERENCIAS INTERGOVERNAMENTAIS		14.441.936,00	1.315.094,18	5.424.379,01	0,00
OUTRAS TRANSFERÊNCIAS DA UNIÃO	PRE	255.400,00	0,00	720.514,75	0,00
OUTRAS TRANSFERENCIAS DA UNIAO	FME	6.188.721,00	0,00	951.218,38	0,00
OUTRAS TRANSFERENCIAS DA UNIAO	FMS	2.130.792,00	265.600,00	265.606,00	0,00
OUTRAS TRANSFERENCIAS DA UNIAO	SAAEBS	717.198,00	0,00	0,00	0,00
OUTRAS TRANSFERENCIAS DOS ESTADOS	PRE	554.027,00	946.083,49	3.321.673,09	0,00
OUTRAS TRANSFERENCIAS DOS ESTADOS	FME	3.595.798,00	80.000,00	140.000,00	0,00
OUTRAS TRANSFERENCIAS DOS ESTADOS	FMS	1.000.000,00	0,00	1.956,10	0,00
OUTRAS TRANSFERÊNCIAS DOS ESTADOS	FMAS	0,00	23.410,69	23.410,69	0,00
TRANSFERENCIAS DE CONVENIOS		18.380.805,00	0,00	0,00	712.654,63
TRANSFERENCIAS DE CONVENIO DA UNIAO P/ O	PRE	255.050,00	0,00	0,00	704.935,68

Relatório Resumido da Execução Orçamentária
Demonstrativo do Resultado Primário

Orçamentos Fiscal e Seguridade Social
 Janeiro a Outubro /2013 - Bimestre Set/Out

LRF. Art. 53 inciso III - Anexo IV

R\$ Unidades

RECEITAS FISCAIS	UG	Previsão atualizada 2013	RECEITAS REALIZADAS		
			No Bimestre	Até o Bimestre	Até o Bimestre Exerc. Anterior
TRANSF. CONV. UNIAO ACAO SOCIAL	PRE	120.550,00	0,00	0,00	7.718,95
TRANSF. CONV. UNIAO ACAO SOCIAL	FMAS	356.262,00	0,00	0,00	0,00
TRANSFERÊNCIAS DE CONVÊNIO DA UNIÃO DEST	PRE	1.278.900,00	0,00	0,00	0,00
OUTRAS TRANSFERENCIAS DE CONVENIO DA UNI	PRE	13.992.843,00	0,00	0,00	0,00
TRANSF. DE CONVENIO DOS ESTADOS P/ SIST	PRE	250.000,00	0,00	0,00	0,00
TRANSFERÊNCIAS DE CONVÊNIO DOS ESTADOS D	PRE	240.200,00	0,00	0,00	0,00
OUTRAS TRANSFERENCIAS DE CONVENIO DOS ES	PRE	1.887.000,00	0,00	0,00	0,00
OUTRAS RECEITAS DE CAPITAL		800.000,00	4.512,80	17.127,71	0,00
OUTRAS RECEITAS DE CAPITAL		800.000,00	4.512,80	17.127,71	0,00
OUTRAS RECEITAS DE CAPITAL	PRE	800.000,00	4.512,80	17.127,71	0,00
RECEITAS FISCAIS DE CAPITAL (VI) = (II-III-IV-V)		33.922.741,00	1.319.606,98	5.441.506,72	712.654,63
RECEITAS FISCAIS LÍQUIDAS (VII)		150.119.993,00	14.123.842,00	71.984.399,34	39.665.262,04

Guilherme Landim

Gestor GUILHERME SAMPAIO LANDIM
C.P.F. 007.626.063-12

Leonardo Jose Macedo

Contador LEONARDO JOSE MACEDO
C.P.F. 246.015.433-04

Jose Norberto Alves Tavares

Cont.Int. JOSE NORBERTO ALVES TAVARES
C.P.F. 111.663.043-53

Relatório Resumido da Execução Orçamentária
Demonstrativo do Resultado Primário

Orçamentos Fiscal e Seguridade Social
 Janeiro a Outubro /2013 - Bimestre Set/Out

LRF, Art. 53 inciso III - Anexo IV

R\$ Unidades

DESPESAS FISCAIS	Dotação atualizada 2013	DESPESAS LIQUIDADAS		
		No Bimestre	Até o Bimestre	Até o Bimestre Exerc. Anterior
DESPESAS				
3.0.00.00.00 DESPESAS CORRENTES	129.379.112,17	12.883.310,11	53.792.204,67	74.499.545,50
3.1.00.00.00 PESSOAL E ENCARGOS SOCIAIS	43.802.592,37	5.336.569,08	23.651.214,10	28.330.678,76
3.1.90.00.00 APLICAÇÕES DIRETAS	43.802.592,37	5.336.569,08	23.651.214,10	28.330.678,76
3.1.90.01.00 APOSENTADORIAS E REFORMAS	45.000,00	339,00	1.695,00	30.000,00
3.1.90.03.00 PENSÕES	76.000,00	2.373,00	11.865,00	50.000,00
3.1.90.04.00 CONTRATAÇÃO POR TEMPO DETERMINADO	258.500,00	0,00	204.673,83	15.000,00
3.1.90.04.01 CONTRAT. TEMPO DETERMINADO - SALARIO	2.426.546,50	391.883,90	1.139.914,69	1.150.000,00
3.1.90.04.02 CONTRAT. TEMPO DETERMINADO - OBR. PATR	6.800,00	0,00	0,00	0,00
3.1.90.04.04 PESSOAL CONTRATO TEMPORARIO - PROFESSOR	965.000,00	222.010,74	844.467,93	550.000,00
3.1.90.04.05 PESSOAL CONTRATO TEMPORARIO - P. ADM.	6.406.516,80	230.613,20	2.481.624,31	4.456.261,31
3.1.90.11.00 VENCIMENTOS E VANT. FIXAS PESSOAL CIVI	2.497.000,00	122.476,07	513.026,69	1.602.700,36
3.1.90.11.01 PESSOAL CIVIL - SAUDE	1.945.000,00	319.865,53	1.247.752,29	1.250.000,00
3.1.90.11.02 PESSOAL CIVIL - PSF	10.000,00	0,00	0,00	0,00
3.1.90.11.04 PESSOA CIVIL - PROEJA	110.000,00	0,00	0,00	820.000,00
3.1.90.11.05 PESSOAL CIVIL - ENSINO FUNDAMENTAL	10.950.000,00	1.949.098,34	9.039.600,45	7.850.000,00
3.1.90.11.08 PESSOAL CIVIL - EDUCACAO GERAL	2.488.500,00	268.776,01	1.146.074,83	1.685.386,35
3.1.90.11.10 PESSOAL CIVIL - ADM GERAL	5.428.515,31	664.705,33	3.074.601,80	3.979.279,60
3.1.90.13.00 OBRIGAÇÕES PATRONAIS	8.863.582,52	1.042.922,81	3.509.976,09	4.242.721,78
3.1.90.13.01 INSS SERVIDORES	950.121,70	104.205,78	393.827,14	570.000,00
3.1.90.14.00 DIARIAS CIVIL	22.000,00	0,00	0,00	0,00
3.1.90.91.00 SENTENÇAS JUDICIAIS	179.514,44	0,00	2.698,03	54.800,93
3.1.90.92.00 DESPESAS DE EXERCÍCIOS ANTERIORES	55.624,50	0,00	3.849,40	0,00
3.1.90.94.00 RESCISAO TRABALHISTAS	118.370,60	17.299,37	35.566,62	24.528,43
3.2.00.00.00 JUROS E ENCARGOS DA DÍVIDA	90.000,00	57,16	139,69	7.004,00
3.2.90.00.00 APLICAÇÕES DIRETAS	90.000,00	57,16	139,69	7.004,00
3.2.90.21.00 JUROS SOBRE A DÍVIDA POR CONTRATO	40.000,00	57,16	139,69	0,00
3.2.90.22.00 OUTROS ENCARG. SOBRE A DÍV. POR CONTRA	50.000,00	0,00	0,00	7.004,00
3.3.00.00.00 OUTRAS DESPESAS CORRENTES	85.486.519,80	7.546.683,87	30.140.850,88	46.161.862,74
3.3.50.00.00 TRANSF. A INST. PRIV. SEM FINS LUCRATIVO	981.985,56	110.949,72	338.014,56	681.397,08
3.3.50.43.00 SUBVENÇÕES SOCIAIS	981.985,56	110.949,72	338.014,56	681.397,08
3.3.70.00.00 TRANSF. A INST. MULTIGOVERNAMENTAIS	685.000,00	57.110,94	236.601,12	0,00
3.3.71.41.00 CONTRIBUICOES	685.000,00	57.110,94	236.601,12	0,00
3.3.90.00.00 APLICAÇÕES DIRETAS	83.819.534,24	7.378.623,21	29.566.235,20	45.480.465,66
3.3.90.08.00 OUTROS BENEFÍCIOS ASSISTENCIAIS	20.000,00	0,00	0,00	0,00
3.3.90.13.02 INSS - PRESTACAO DE SERVICOS	5.819,50	0,00	0,00	0,00
3.3.90.14.00 DIÁRIAS - CIVIL	533.087,78	29.115,40	178.769,94	179.091,57
3.3.90.30.00 MATERIAL DE CONSUMO	2.862.246,48	107.416,17	229.522,48	1.482.768,56
3.3.90.30.01 MEDICAMENTOS	2.835.204,96	41.827,20	189.852,31	1.608.136,77
3.3.90.30.02 MATERIAL MEDICO, HOSPITALAR, ODONT	240.747,12	0,00	0,00	160.498,10
3.3.90.30.03 COMBUSTIVEIS, PECAS E LUBRIFICANTES	4.404.480,96	518.031,63	1.009.575,45	3.286.865,47
3.3.90.30.04 MATERIAL DE INFORMATICA	124.164,10	1.327,00	20.262,10	887,30
3.3.90.30.05 GENEROS ALIMENTICIOS	2.076.061,46	234.422,01	784.770,24	1.412.442,76
3.3.90.30.08 MATERIAL DE EXPEDIENTES	530.264,12	17.521,75	46.752,20	159.272,94

Relatório Resumido da Execução Orçamentária
Demonstrativo do Resultado Primário

Orçamentos Fiscal e Seguridade Social
 Janeiro a Outubro /2013 - Bimestre Set/Out

LRF, Art. 53 inciso III - Anexo IV

R\$ Unidades

DESPESAS FISCAIS	Dotação atualizada 2013	DESPESAS LIQUIDADAS		
		No Bimestre	Até o Bimestre	Até o Bimestre Exerc. Anterior
3.3.90.30.09 MATERIAIS GRAFICOS	27.540,50	0,00	0,00	0,00
3.3.90.30.10 MATERIAIS HOSPITALARES	250.652,12	0,00	0,00	159.768,10
3.3.90.30.11 MATERIAIS ODONTOLOGICOS	195.174,76	0,00	0,00	129.449,90
3.3.90.30.99 OUTROS MATERIAIS DE CONSUMO	4.019.806,26	322.252,65	527.200,59	2.102.812,72
3.3.90.31.00 PREMIAÇÕES CULT.ART.CIENT.DESP.E OUTRA	26.290,68	0,00	5.365,00	6.211,12
3.3.90.32.00 MATERIAL, BENS OU SERV. DISTRIBUICAO G	774.993,74	14.573,32	192.640,85	381.772,32
3.3.90.33.00 PASSAGENS E DESPESAS COM LOCOMOÇÃO	547.335,84	31.922,95	170.070,11	76.204,67
3.3.90.34.00 OUTRAS DESPESAS DE PESSOAL DECORRENTE	8.500,00	0,00	0,00	0,00
3.3.90.35.00 SERVIÇOS DE CONSULTORIA	1.118.472,49	12.788,00	67.346,00	659.103,21
3.3.90.36.00 OUTROS SERV. DE TERCEIROS PESSOA FÍSIC	5.162.451,64	261.420,00	1.806.933,36	3.256.405,12
3.3.90.36.01 OUTROS SERV. TERC. P. FISICA	6.009.425,84	353.314,50	1.615.181,04	4.021.857,48
3.3.90.36.02 SERV. TERC. P. FISICA - PSF	1.864.905,00	35.487,00	1.147.349,00	2.858.894,00
3.3.90.36.04 SERV. TERC. P. F. - BOLSA	4.322,50	0,00	0,00	0,00
3.3.90.36.05 SERV. TERC. P. F. - ADIANTAMENTO	41.492,00	0,00	0,00	0,00
3.3.90.36.11 SERV. TERC. P. FISICA - TRANSP. PASSAG	142.562,44	0,00	0,00	16.015,00
3.3.90.36.12 SERV. TERC. - P.F. - TRANSP. MATERIAL	2.525,50	0,00	0,00	0,00
3.3.90.39.00 OUTROS SERV. DE TERC. PESSOA JURÍDICA	17.061.612,28	2.261.390,51	6.232.666,89	991.317,35
3.3.90.39.01 MANUT. E CONSERVACAO DE MAQ. E EQUIPAM	55.444,30	0,00	1.111,00	9.372,00
3.3.90.39.02 O. S. TERC. P. J. - ENERGIA ELETRICA	1.065.866,70	59.389,11	343.928,31	537.432,54
3.3.90.39.03 O. S. TERC. - P.J. AGUA E ESGOTO	90.964,20	0,00	15.902,14	60.642,87
3.3.90.39.04 OUT. SERV. P. J. COMUNICACAO EM GERAL	1.059.790,94	158.674,17	474.073,85	106.059,57
3.3.90.39.07 SERV. PROG. SAUDE DA FAMILIA	485.200,00	86.980,00	296.180,00	256.800,00
3.3.90.39.99 OUTROS SERV. TERC. - P. J. - OUTROS SE	28.235.739,52	2.749.876,56	13.371.709,24	21.072.794,59
3.3.90.41.00 CONTRIBUIÇÕES	6.025,50	0,00	0,00	0,00
3.3.90.42.00 AUXÍLIOS	5.150,00	0,00	0,00	0,00
3.3.90.43.00 SUBVENCOES SOCIAIS	530.250,00	8.382,00	126.696,20	33.500,00
3.3.90.47.00 OBRIGAÇÕES TRIBUTÁRIAS E CONTRIBUTIVAS	57.884,00	0,00	0,00	0,00
3.3.90.91.00 SENTENÇAS JUDICIAIS	680.265,36	68.731,28	582.589,48	159.392,97
3.3.90.92.00 DESPESAS DE EXERCÍCIOS ANTERIORES	554.805,65	2.780,00	71.189,56	294.696,66
3.3.90.93.00 INDENIZAÇÕES E RESTITUIÇÕES	102.008,00	1.000,00	58.597,86	0,00
4.0.00.00.00 DESPESAS DE CAPITAL	19.240.887,83	525.994,05	2.350.178,39	22.691.516,45
4.4.00.00.00 INVESTIMENTOS	15.607.412,40	266.692,10	1.278.197,31	20.291.741,56
4.4.20.00.00 TRANSFERÊNCIAS - UNIÃO	310.849,68	0,00	0,00	207.233,14
4.4.20.51.00 OBRAS E INSTALAÇÕES	310.849,68	0,00	0,00	207.233,14
4.4.90.00.00 APLICAÇÕES DIRETAS	15.296.562,72	266.692,10	1.278.197,31	20.084.508,42
4.4.90.51.00 OBRAS E INSTALAÇÕES	12.312.451,54	218.005,70	899.056,02	18.105.664,00
4.4.90.52.00 EQUIPAMENTOS E MATERIAL PERMANENTE	2.772.987,18	48.686,40	379.141,29	1.978.844,42
4.4.90.52.02 EQUIPAMENTOS DE INFORMÁTICA	4.738,00	0,00	0,00	0,00
4.4.90.52.99 OUTROS EQUIP. E MATERIAL PERMANENTE	6.386,00	0,00	0,00	0,00
4.4.90.61.00 AQUISIÇÃO DE IMÓVEIS	200.000,00	0,00	0,00	0,00
4.5.00.00.00 INVERSÕES FINANCEIRAS	8.368,75	0,00	0,00	0,00
4.5.90.00.00 APLICAÇÕES DIRETAS	8.368,75	0,00	0,00	0,00
4.5.90.66.00 CONCESSÃO DE EMPRÉSTIMOS E FINANCIAMEN	8.368,75	0,00	0,00	0,00
4.6.00.00.00 AMORTIZAÇÃO DA DÍVIDA	3.625.106,68	259.301,95	1.071.981,08	2.399.774,89

Relatório Resumido da Execução Orçamentária
Demonstrativo do Resultado Primário

Orçamentos Fiscal e Seguridade Social
 Janeiro a Outubro /2013 - Bimestre Set/Out

LRF. Art. 53 inciso III - Anexo IV

R\$ Unidades

DESPESAS FISCAIS	Dotação atualizada 2013	DESPESAS LIQUIDADAS		
		No Bimestre	Até o Bimestre	Até o Bimestre Exerc. Anterior
4.6.90.00.00 APLICAÇÕES DIRETAS	3.625.106,68	259.301,95	1.071.981,08	2.399.774,89
4.6.90.71.00 PRINCIPAL DA DÍVIDA CONTRATUAL RESGATA	3.625.106,68	259.301,95	1.071.981,08	2.399.774,89
9.0.00.00.00 RESERVA DE CONTINGÊNCIA	1.500.000,00	0,00	0,00	0,00
9.9.00.00.00 RESERVA DE CONTINGÊNCIA	1.500.000,00	0,00	0,00	0,00
9.9.99.00.00 RESERVA DE CONTINGÊNCIA	1.500.000,00	0,00	0,00	0,00
9.9.99.99.99 RESERVA DE CONTINGÊNCIA	1.500.000,00	0,00	0,00	0,00
TOTAL DAS DESPESAS	150.120.000,0	13.409.304,16	56.142.383,06	97.191.061,95
SALDO DE EXERCÍCIO ANTERIOR			10.659.345,45	
DESPESAS LIQUIDADAS	150.120.000,00	13.409.304,16	56.142.383,06	97.191.061,95
RESULTADO FINAL			26.501.361,73	

Guilherme Landim

Gestor GUILHERME SAMPAIO LANDIM
C.P.F. 007.626.063-12

Leonardo José Macedo

Contador LEONARDO JOSE MACEDO
C.P.F. 246.015.433-04

Jose Norberto Alves Tavares

Cont.Int. JOSE NORBERTO ALVES TAVARES
C.P.F. 111.663.043-53

BREJO SANTO

Relatório Resumido da Execução Orçamentária
Demonstrativo do Resultado NominalOrçamentos Fiscal e Seguridade Social
Janeiro a Outubro de 2013 / Bimestre Setembro-Outubro


LRF. Art. 53 inciso III - Anexo VI

R\$ Unidades


E S P E C I F I C A C A O	S A L D O		
	Em 31 de Dez 2012 (a)	Em 31 de Ago 2013 (b)	Em 31 de Out 2013 (c)
DIVIDA CONSOLIDADA (I)	0	0	0
DEDUCOES (II)	(36.540.399,99)	29.808.756,61	30.739.107,02
Ativo Disponível	10.659.345,45	13.412.801,61	13.594.532,12
Haveres Financeiros	0	0	0
(-) Restos a Pagar Processados	47.199.745,44	-16.395.955,00	-17.144.574,90
DIVIDA CONSOLIDADA LIQUIDA (III) = (I-II)	0	0	0
RECEITA DE PRIVATIZACOES (IV)	0	0	0
PASSIVOS RECONHECIDOS (V)	0	0	0
DIVIDA FISCAL LIQUIDA (III+IV-V)	0	0	0

E S P E C I F I C A C A O	PERIODO DE REFERENCIA	
	No Bimestre (c - b)	Ate o bimestre (c - a)
RESULTADO NOMINAL	0	0

FONTE: Balancetes Mensais



Gestor GUILHERME SAMPAIO LANDIM
C.P.F. 007.626.063-12



Contador LEONARDO JOSE MACEDO
C.P.F. 246.015.433-04



Cont.Int. JOSÉ NORBERTO ALVES TAVARES
C.P.F. 111.663.043-53

BREJO SANTO

Relatório Redumido da Execução Orçamentária
Demonstrativo dos Restos a Pagar por Poder e Órgão
 Orçamentos Fiscal e Seguridade Social
 Janeiro a Outubro /2013 - Bimestre Setembro-Outubro

LRF. Art. 53 inciso V - Anexo II

R\$ Unidades

PODER / ÓRGÃO	RESTOS A PAGAR PROCESSADOS					RESTOS A PAGAR NÃO PROCESSADOS			
	INSCRITOS		Cancelados	Pagos	a Pagar	Inscritos	Cancelados	Pagos	a Pagar
	Exercícios Anteriores	Em 2013							
SAAEBS - SERV. AUTONOMO DE AGUA E ESGOTO	276.012,08	118.400,83	0,00	159.952,39	769.248,32	1.736.526,15	0,00	136.936,99	1.875.601,24
FUNDO MUNICIPAL DE AÇAO SOCIAL	901.758,90	118.927,42	0,00	201.668,65	300.328,95	1.689.189,34	0,00	40.874,86	2.550.073,38
FUNDO MUNICIPAL DE SAUDE	7.250.005,96	692.921,80	0,00	1.626.998,74	2.241.899,74	17.488.941,71	0,00	569.303,64	24.169.644,03
FUNDO MUNICIPAL DE EDUCACAO	4.503.045,84	1.581.004,52	0,00	2.422.295,23	7.474.942,95	14.195.082,87	50.961,28	2.676.681,25	16.021.447,46
PREFEITURA MUNICIPAL DE BREJO SANTO	11.900.238,41	864.857,52	0,00	1.429.308,67	5.586.822,07	11.356.677,17	0,00	7.052.995,89	16.203.919,69
CAMARA MUNICIPAL	0,00	0,00	0,00	0,00	0,00	0,00	0,00	0,00	0,00
Total	24.831.061,19	3.376.112,09	0,00	5.840.223,68	16.373.242,03	46.466.417,24	50.961,28	10.476.792,63	60.820.685,8

Guilherme Landim

Gestor GUILHERME SAMPAIO LANDIM
C.P.F. 007.626.063-12

Leonardo Jose Macedo

Contador LEONARDO JOSE MACEDO
C.P.F. 246.015.433-04

Jose Norberto Alves Tavares

Cont.Int./Sec.de Finanças
 JOSE NORBERTO ALVES TAVARES
C.P.F. 111.663.043-53

Relatório Resumido da Execução Orçamentária
Dem. das Receitas de Oper. de Créd. e Despesas de Capital

Orçamentos Fiscal e Seguridade Social
 Janeiro a Outubro /2013 - Bimestre Set/Out

RREO - Anexo XI (LRF, art.53,&1ª Inciso 1)

R\$ Unidades

RECEITAS	Previsão atualizada (a)	RECEITAS REALIZADAS até o Bimestre		SALDO A REALIZAR (c) = (a-b)
		(b)		
RECEITAS DE OPERAÇÕES DE CRÉDITOS (I)	0,00	0,00	0,00	0,00
DESPESAS	DOTAÇÃO ATUALIZADA (d)	DESPESAS EXECUTADAS até o Bimestre		SALDO A EXECUTAR (g) = (d) - (e+f)
		LIQUIDADAS (e)	INSCRITAS EM RESTOS A PAGAR NÃO PROCESSADOS (f)	
DESPESAS CAPITAL	0,00	0,00	0,00	0,00
(-) Incentivos Fiscais a Contribuinte				
(-) Incentivos Fiscais a Contribuinte				
(-) Incentivos Fiscais a Contribuinte por Inst.Financeiras				
DESPESAS DE CAPITAL LÍQUIDA (II)	0,00	0,00	0,00	0,00
RESULTADO PARA APURAÇÃO DA REGRA DE OURO (III) = (I-II)	0,00	0,00	0,00	0,00

Guilherme Landim

Gestor GUILHERME SAMPAIO LANDIM
C.P.F. 007.626.063-12

Leonardo Jose Macedo

Contador LEONARDO JOSE MACEDO
C.P.F. 246.015.433-04

Jose Norberto Alves Tavares

Cont.Int. JOSE NORBERTO ALVES TAVARES
C.P.F. 111.663.043-53

Relatório Resumido da Execução Orçamentária
Dem.da Receitas de Alienação de Ativos e Aplic.dos Recursos

Orçamentos Fiscal e Seguridade Social
 Janeiro a Outubro /2013 - Bimestre Set/Out

RREO - Anexo XIV (LRF, art.53,&1ª Inciso III)

R\$ 1,00

RECEITAS	Previsão atualizada (a)	RECEITAS REALIZADAS (b)	SALDO A REALIZAR (c) = (a-b)
RECEITAS DE CAPITAL	0,00	0,00	0,00
ALIENAÇÃO DE ATIVOS	0,00	0,00	0,00
Alienação de Bens Móveis	0,00	0,00	0,00
Alienação de Bens Imóveis	0,00	0,00	0,00
TOTAL	0,00	0,00	0,00

DESPESAS APLICAÇÃO DOS RECURSOS DA ALIENAÇÃO DE ATIVOS	DOTAÇÃO ATUALIZADA (d)	DESPESAS EXECUTADAS até o Bimestre		SALDO A EXECUTAR (g) = (d) - (e+f)
		LIQUIDADAS (e)	INSCRITAS EM RESTOS A PAGAR NÃO PROCESSADOS (f)	
DESPESAS DE CAPITAL	0,00	0,00	0,00	0,00
Investimentos	0,00	0,00	0,00	0,00
Inversões Financeiras	0,00	0,00	0,00	0,00
Amortização da Dívida	0,00	0,00	0,00	0,00
DESPESAS CORRENTES DOS REGIMES DE PREVIDÊNCIAS	0,00	0,00	0,00	0,00
Regime Geral da Previdência Social	0,00	0,00	0,00	0,00
Regime Próprio dos Servidores Públicos	0,00	0,00	0,00	0,00
TOTAL	0,00	0,00	0,00	0,00

SALDO FINANCEIRO A APLICAR	EXEANT (h)	EXEATU (i) = (b) - (e+f)	SALDO ATUAL (j) = (h+i)
	0,00	0,00	0,00

Guilherme Landim

Gestor GUILHERME SAMPAIO LANDIM
C.P.F. 007.626.063-12

Leonardo Jose Macedo

Contador LEONARDO JOSE MACEDO
C.P.F. 246.015.433-04

Jose Norberto Alves Tavares

Cont.Int. JOSE NORBERTO ALVES TAVARES
C.P.F. 111.663.043-53

GOVERNO MUNICIPAL DE BREJO SANTO
 RELATÓRIO RESUMIDO DA EXECUÇÃO ORÇAMENTÁRIA
DEMONSTRATIVO DAS RECEITAS E DESPESAS PREVIDENCIÁRIAS DO REGIME PRÓPRIO DOS SERVIDORES PÚBLICOS
 DEMONSTRATIVO DAS RECEITAS E DESPESAS PREVIDENCIÁRIAS DO REGIME PRÓPRIO DOS SERVIDORES PÚBLICOS
 5º BIMESTRE DE 2013

RREO - Anexo V (LRF, Art. 53, inciso II)

R\$ 1,00

RECEITAS PREVIDENCIÁRIAS	PREVISÃO INICIAL	PREVISÃO ATUALIZADA	RECEITAS REALIZADAS		
			No Bimestre	Até o Bimestre 5º 2013	Até o Bimestre 5º 2013
RECEITAS PREVIDENCIÁRIAS - RPPS (EXCETO INTRA-ORÇAMENTÁRIAS) (I)					
RECEITAS CORRENTES					
Receita de Contribuições					
Pessoal Civil					
Contribuição de Servidor Ativo Civil					
Contribuição de Servidor Inativo Civil					
Contribuição de Pensionista Civil					
Pessoal Militar					
Contribuição de Militar Ativo					
Contribuição de Militar Inativo					
Contribuição de Pensionista Militar					
Outras Contribuições Previdenciárias					
Compensação Previdenciária entre RGPS e RPPS					
Receita Patrimonial					
Receitas Imobiliárias					
Receitas de Valores Mobiliários					
Outras Receitas Patrimoniais					
Outras Receitas Correntes					
RECEITAS DE CAPITAL					
Alienação de Bens					
Outras Receitas de Capital					
RECEITAS PREVIDENCIÁRIAS - RPPS (EXCETO INTRA-ORÇAMENTÁRIAS) (II)					

SEM MOVIMENTO

GOVERNO MUNICIPAL DE BREJO SANTO
 RELATÓRIO RESUMIDO DA EXECUÇÃO ORÇAMENTÁRIA
DEMONSTRATIVO DAS RECEITAS E DESPESAS PREVIDENCIÁRIAS DO REGIME PRÓPRIO DOS SERVIDORES PÚBLICOS
 DEMONSTRATIVO DAS RECEITAS E DESPESAS PREVIDENCIÁRIAS DO REGIME PRÓPRIO DOS SERVIDORES PÚBLICOS
 5º BIMESTRE DE 2013

REPASSES PREVIDENCIÁRIOS PARA COBERTURA DE DÉFICT - RPPS (III)				
OUTROS APORTES AO RPPS (IV)				
TOTAL DAS RECEITAS PREVIDENCIÁRIAS - RPPS (V) = (I + II + III + IV)				

DESPESAS PREVIDENCIÁRIAS	PREVISÃO INICIAL	PREVISÃO ATUALIZADA	DESPESAS LIQUIDADAS		
			No Bimestre	Até o Bimestre 5º 2013	Até o Bimestre 5º 2013
DESPESAS PREVIDENCIÁRIAS - RPPS (EXCETO INTRA-ORÇAMENTÁRIAS) (VI)					
ADMINISTRAÇÃO					
Despesas Correntes					
Despesas de Capital					
PREVIDÊNCIA SOCIAL					
Pessoal Civil					
Reformas					
Pensões					
Outros Benefícios Previdenciários					
Outras Despesas Previdenciárias					
Compensação Previdenciária de Aposentadorias entre o RPPS e o RGPS					
Compensação Previdenciária de Pensões entre o RPPS e o RGPS					
Demais Despesas Previdenciárias					
DESPESAS PREVIDENCIÁRIAS - RPPS (INTRA-ORÇAMENTÁRIAS) (VII)					
RESERVA DO RPPS (VIII)					
TOTAL DAS DESPESAS PREVIDENCIÁRIAS - RPPS (IX) = (VI + VII + VIII)					
RESULTADO PREVIDENCIÁRIO - RPPS (X) = (V + IX)					

SEM MOVIMENTO

SALDO DAS DISPONIBILIDADES FINANCEIRAS E INVESTIMENTOS DO RPPS	<MÊS ANTERIOR>	PERÍODO DE REFERÊNCIA	
		2013	2013
Caixa			

GOVERNO MUNICIPAL DE BREJO SANTO
 RELATÓRIO RESUMIDO DA EXECUÇÃO ORÇAMENTÁRIA
DEMONSTRATIVO DAS RECEITAS E DESPESAS PREVIDENCIÁRIAS DO REGIME PRÓPRIO DOS SERVIDORES PÚBLICOS
 DEMONSTRATIVO DAS RECEITAS E DESPESAS PREVIDENCIÁRIAS DO REGIME PRÓPRIO DOS SERVIDORES PÚBLICOS
 5º BIMESTRE DE 2013

Bancos Conta Movimento		
Investimentos		

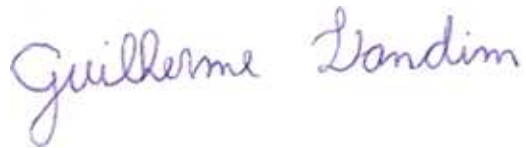
RECEITAS PREVIDENCIÁRIAS INTRA-ORÇAMENTÁRIAS - RPPS	PREVISÃO INICIAL	PREVISÃO ATUALIZADA	RECEITAS REALIZADAS		
			No Bimestre	Até o Bimestre 5º 2013	Até o Bimestre 5º 2013
RECEITA CORRENTES					
Receita de Contribuições					
Pessoal Civil					
Contribuição Patronal de Servidor Ativo Civil					
Contribuição Patronal de Servidor Inativo Civil					
Contribuição Patronal de Pensionista Civil					
Pessoal Militar					
Contribuição Patronal de Militar Ativo					
Contribuição Patronal de Militar Inativo					
Contribuição Patronal de Pensionista Militar					
Outras Contribuições Previdenciárias					
Receita Patrimonial					
Receitas Imobiliárias					
Receitas de Valores Mobiliários					
Outras Receitas Patrimoniais					
Outras Receitas Correntes					
RECEITAS DE CAPITAL					
Alienação de Bens					
Outras Receitas de Capital					
TOTAL DAS RECEITAS PREVIDENCIÁRIAS INTRA-ORÇAMENTÁRIAS					

SEM MOVIMENTO


GOVERNO MUNICIPAL DE BREJO SANTO
 RELATÓRIO RESUMIDO DA EXECUÇÃO ORÇAMENTÁRIA
DEMONSTRATIVO DAS RECEITAS E DESPESAS PREVIDENCIÁRIAS DO REGIME PRÓPRIO DOS SERVIDORES PÚBLICOS
 DEMONSTRATIVO DAS RECEITAS E DESPESAS PREVIDENCIÁRIAS DO REGIME PRÓPRIO DOS SERVIDORES PÚBLICOS
 5º BIMESTRE DE 2013

DESPESAS PREVIDENCIÁRIAS INTRA-ORÇAMENTÁRIAS - RPPS	DOTAÇÃO INICIAL	DOTAÇÃO ATUALIZADA	DESPESAS LIQUIDADAS		
			No Bimestre	Até o Bimestre 5º 2013	Até o 5º Bimestre 2013
ADMINISTRAÇÃO (XIV) Despesas Correntes Despesas de Capital					
TOTAL DAS DESPESAS PREVIDENCIÁRIAS INTRA-ORÇAMENTÁRIAS					


FONTE:



Gestor: GUILHERME SAMPAIO LANDIM
 CPF: 007.626.063-12



Contador: LEONARDO JOSE MACEDO
 CPF: 246.015.433-04



Cont.Int.: JOSE NORBERTO ALVES TAVARES
 CPF: 111.663.043-53

GOVERNO MUNICIPAL DE BREJO SANTO
RELATÓRIO RESUMIDO DA EXECUÇÃO ORÇAMENTÁRIA
DEMONSTRATIVO DAS RECEITAS DE IMPOSTOS LÍQUIDA E DAS DESPESAS PRÓPRIAS COM AÇÕES E SERVIÇOS PÚBLICOS DE SAÚDE
ORÇAMENTO FISCAL E DA SEGURIDADE SOCIAL
5º BIMESTRE DO EXERCÍCIO DE 2013

RREO - Anexo XVI (ADCT, art. 77)

R\$ 1,00

RECEITAS PREVIDENCIÁRIAS	PREVISÃO INICIAL	PREVISÃO ATUALIZADA (a)	RECEITAS REALIZADAS	
			Até o Bimestre (b)	% (b/a)
RECEITAS DE IMPOSTOS LÍQUIDAS E TRANSF. CONSTITUCIONAIS E LEGAIS (I)	79.929.954,26	79.929.954,26	25.430.016,68	
Impostos	3.960.000,00	3.960.000,00	2.444.344,89	0,62
Multas, Juros de Mora e Outros Encargos dos Impostos				
Dívida Ativa dos Impostos	30.000,00	30.000,00	2.379,91	
Multas, Juros de Mora, Atual. Mon. Outros Encar. da Dívida Ativa dos Impostos		-	-	
Receitas de Transferências Constitucionais e Legais	75.939.954,26	75.939.954,26	22.983.291,88	0,30
TRANSFERÊNCIAS DE RECURSOS DO SISTEMA ÚNICO DE SAÚDE - SUS (II)	35.555.650,00	35.555.650,00	13.767.028,50	0,39
RECEITAS DE OPERAÇÕES DE CRÉDITO VINCULADAS À SAÚDE (III)	-	-	-	
OUTRAS RECEITAS ORÇAMENTÁRIAS	40.120.395,74	40.120.395,74	37.379.928,68	0,93
(-) DEDUÇÃO PARA O FUNDEB	5.486.000,00	5.486.000,00	4.592.574,52	0,84
TOTAL	150.120.000,00	150.120.000,00	71.984.399,34	0,48
DESPESAS COM SAÚDE (Por Grupo de Natureza da Despesa)	DOTAÇÃO INICIAL	DOTAÇÃO ATUALIZADA (c)	DESPESAS LIQUIDADAS	
			Até o Bimestre (d)	% (d/c)
DESPESAS CORRENTES	37.711.442,48	46.492.284,44	17.294.750,56	0,87
Pessoal e Encargos Sociais	5.000.000,00	5.718.373,66	2.958.739,88	0,52
Juros e Encargos da Dívida	-	-		
Outras Despesas Correntes	32.711.442,48	40.773.910,78	14.336.010,68	0,35
DESPESA DE CAPITAL	1.115.000,00	1.073.258,04	121.941,20	0,11
Investimentos	1.100.000,00	1.063.151,36	121.941,20	0,11
Inversões Financeiras				
Amortização da Dívida	15.000,00	10.106,68	8.599,46	
TOTAL (IV)	38.826.442,48	47.565.542,48	17.416.691,76	0,98

		DOTAÇÃO	DESPESAS LIQUIDADAS	
--	--	---------	---------------------	--

GOVERNO MUNICIPAL DE BREJO SANTO
RELATÓRIO RESUMIDO DA EXECUÇÃO ORÇAMENTÁRIA
DEMONSTRATIVO DAS RECEITAS DE IMPOSTOS LÍQUIDA E DAS DESPESAS PRÓPRIAS COM AÇÕES E SERVIÇOS PÚBLICOS DE SAÚDE
ORÇAMENTO FISCAL E DA SEGURIDADE SOCIAL
5º BIMESTRE DO EXERCÍCIO DE 2013

DESPESAS PRÓPRIAS COM AÇÕES E SERV. PÚBLICOS DE SAÚDE	DOTAÇÃO INICIAL	DOTAÇÃO ATUALIZADA	Até o Bimestre (e)	% (e)/despesas com saúde
DESPESAS COM SAÚDE	38.826.442,48	47.565.542,48	34.905.633,47	
(+) RESTOS A PAGAR INSCRITOS EM EXERCÍCIOS ANTERIORES LIQUIDADOS NO EXERCÍCIO ATUAL			569.303,64	
(-) DESPESAS COM INATIVOS E PENSIONISTAS				
(-) DESPESAS CUSTEADAS COM OUT. RECURSOS DEST. À SAÚDE				
Recursos de Transferências do Sistemas Único de Saúde - SUS	35.555.650,00	35.555.650,00	13.767.028,50	
Recursos de Operações de Crédito	-	-	-	
Outros Recursos	-	-	-	
(-) RESTOS A PAGAR INSCRITOS NO EXERCÍCIO SEM DISPONIBILIDADE FINANCEIRA DE RECURSOS PRÓPRIOS VINCULADOS			17.488.941,71	
TOTAL DESPESAS PRÓPRIAS COM AÇÕES E SERV. PÚB. DE SAÚDE (V)	3.270.792,48	12.009.892,48	4.218.966,90	16,59

SALDO DAS DISPONIBILIDADES FINANCEIRAS E INVESTIMENTOS DO RPPS	RESTOS A PAGAR INSCRITOS COM DISPONIBILIDADE FINANCEIRA DE RECURSOS PRÓPRIOS VINCULADOS	
	Inscritos em Exercícios Anteriores	Cancelados Em 2012(VI)
RESTOS A PAGAR DE DESPESAS PRÓPRIAS COM AÇÕES E SERVIÇOS PÚBLICOS DE SAÚDE	-	-

PARTICIPAÇÃO DAS DESPESAS COM AÇÕES E SERVIÇOS PÚBLICOS DE SAÚDE NA RECEITA DE IMPOSTOS LÍQUIDA E TRANSFERÊNCIAS CONSTITUCIONAIS E LEGAIS - LIMITE CONSTITUCIONAL $\leq \frac{(V - VI)}{I}$	
---	--

DESPESAS COM SAÚDE (Por Subfunção)	DOTAÇÃO INICIAL	DOTAÇÃO ATUALIZADA	DESPESAS LIQUIDADAS	
			Até o Bimestre (i)	% (i/total i)
Atenção Básica	14.999.141,22	13.156.141,22	5.752.437,88	0,33
Assistência Hospitalar e Ambulatorial	21.896.031,04	31.361.131,04	11.170.834,05	0,64
Suporte Profilático e Terapêutico	-	-	-	
Vigilância Sanitária	384.870,06	1.069.870,06	163.723,26	0,01

GOVERNO MUNICIPAL DE BREJO SANTO
RELATÓRIO RESUMIDO DA EXECUÇÃO ORÇAMENTÁRIA
DEMONSTRATIVO DAS RECEITAS DE IMPOSTOS LÍQUIDA E DAS DESPESAS PRÓPRIAS COM AÇÕES E SERVIÇOS PÚBLICOS DE SAÚDE
ORÇAMENTO FISCAL E DA SEGURIDADE SOCIAL
5º BIMESTRE DO EXERCÍCIO DE 2013

Vigilância Epidemiológica	1.000,00	1.000,00	-	-
Alimentação e Nutrição			-	
Outras Subfunções	1.545.400,16	1.977.400,16	329.696,57	-
TOTAL	38.826.442,48	47.565.542,48	17.416.691,76	0,98


FONTE:



Gestor: GUILHERME SAMPAIO LANDIM
CPF: 007.626.063-12



Contador: LEONARDO JOSE MACEDO
CPF: 246.015.433-04



Cont.Int.: JOSE NORBERTO ALVES TAVARES
CPF: 111.663.043-53

GOVERNO MUNICIPAL DE BREJO SANTO
 RELATÓRIO RESUMIDO DA EXECUÇÃO ORÇAMENTÁRIA
DEMOSTRATIVO DA PROJEÇÃO ATUARIAL DO REGIME PRÓPRIO DE PREVIDÊNCIA SOCIAL DOS SERVIDORES PÚBLICOS
 ORÇAMENTO DA SEGURIDADE SOCIAL
 5º BIMESTRE DO EXERCÍCIO 2013

RREO - AnexoXIII (LRF, Art. 53, § 1º, inciso II)


R\$ 1,00

EXERCÍCIO	RECEITAS PREVIDENCIÁRIAS (a)	RECEITAS PREVIDENCIÁRIAS (b)	RESULTADO PREVIDENCIÁRIO (c) = (a + b)	SALDO FINANCEIRO DO EXERCÍCIO (d) = ("d" exercício anterior) + (c)
<p style="font-size: 48px; font-weight: bold; letter-spacing: 10px;">SEM MOVIMENTO</p> <p>O MUNICIPIO NÃO POSSUE REGIME PRÓPRIO DE PREVIDENCIA</p>				


FONTES:



Gestor: GUILHERME SAMPAIO LANDIM
 CPF: 007.626.063-12



Contador: LEONARDO JOSE MACEDO
 CPF: 246.015.433-04



Cont.Int.: MARIA DE FATIMA ARAUJO TELES
 CPF: 326.308.833-53

GOVERNO MUNICIPAL DE BREJO SANTO
 RELATÓRIO RESUMIDO DA EXECUÇÃO ORÇAMENTÁRIA
DEMONSTRATIVO DAS PARCERIAS PÚBLICO-PRIVADAS
 ORÇAMENTO FISCAL E DA SEGURIDADE SOCIAL
 5º BIMESTRE DO EXERCÍCIO DE 2013

RREO - Anexo XVII (Lei nº 11.079, de 30.12.2004, arts. 22, 25 e 28)

R\$ 1,00

ESPECIFICAÇÃO	SALTO TOTAL EM 31 DE DEZEMBRO DO EXERCÍCIO ANTERIOR (a)	REGISTROS EFETUADOS EM <2013>		SALDO TOTAL (c) = (a + b)
		No bimestre	Até o bimestre (b)	
TOTAL DE ATIVOS				
Direitos Futuros				
Ativos Contabilizados na SPE				
Contrapartida para Provisões de PPP				
TOTAL DE PASSIVOS (I)				
Obrigações Não Relacionadas a Serviços				
Contrapartida para Ativos da SPE				
Provisões de PPP				
GARANTIAS DE PPP (II)				
SALDO LÍQUIDO DE PASSIVOS DE PPP (III) = (I-II)				
PASSIVOS CONTINGENTES				
Contraprestações Futuras				
Riscos Não Provisionados				
Outros Passivos Contingentes				
ATIVOS CONTINGENTES				
Serviços Futuros				
Outros Ativos Contingentes				

SEM MOVIMENTO


GOVERNO MUNICIPAL DE BREJO SANTO
 RELATÓRIO RESUMIDO DA EXECUÇÃO ORÇAMENTÁRIA
DEMONSTRATIVO DAS PARCERIAS PÚBLICO-PRIVADAS
 ORÇAMENTO FISCAL E DA SEGURIDADE SOCIAL
 5º BIMESTRE DO EXERCÍCIO DE 2013

DESPESAS DE PPP	EXERCÍCIO ANTERIOR	EXERCÍCIO CORRETE (EC)	<EC + 1>	<EC + 2>	<EC + 3>	<EC + 4>	<EC + 5>	<EC + 6>	<EC + 7>	<EC + 8>	<EC + 9>
Do Ente Federado											
Das Estatais Não-Dependentes											
TOTAL DAS DESPESAS											
RECEITA CORRENTE LÍQUIDA (RCL)											
TOTAL DAS DESPESAS / RCL (%)											
Nota:											


FONTE:



Gestor: GUILHERME SAMPAIO LANDIM
 CPF: 007.626.063-12



Contador: LEONARDO JOSE MACEDO
 CPF: 246.015.433-04



Cont.Int.: JOSE NORBERTO ALVES TAVARES
 CPF: 111.663.043-53

GOVERNO MUNICIPAL DE BREJO SANTO
 RELATÓRIO RESUMIDO DA EXECUÇÃO ORÇAMENTÁRIA
DEMOSTRATIVO SIMPLIFICADO DO RELATÓRIO RESUMIDO DA EXECUÇÃO ORÇAMENTÁRIA
 ORÇAMENTO FISCAL E DA SEGURIDADE SOCIAL
 5º BIMESTRE DE 2013

LRF, Art. 48 - Anexo XVIII	R\$1 ,00	
BALANÇO ORÇAMENTÁRIO - RECEITAS	No Bimestre	Até o Bimestre
Previsão Inicial da Receita	25.020.000,00	150.120.000,00
Previsão Atualizada da Receita	25.020.000,00	150.120.000,00
Receitas Realizadas	14.923.921,55	71.984.399,34
Déficit Orçamentário	- 10.096.078,45	- 78.135.600,66
Saldos de Exercício Anteriores		
BALANÇO ORÇAMENTÁRIO - DESPESAS	No Bimestre	Até o Bimestre
Dotação Inicial		150.120.000,00
Créditos Adicionais		-
Dotação Atualizada		150.120.000,00
Despesas Empenhadas	9.517.988,47	102.614.769,05
Despesas Liquidadas	13.406.304,16	56.142.383,06
Superávit Orçamentário		47.505.230,95
DESPESAS POR FUNÇÃO/SUBFUNÇÃO	No Bimestre	Até o Bimestre
Despesas Empenhadas	9.517.988,47	102.614.769,05
Despesas Liquidadas	13.406.304,16	56.142.383,06
RECEITA CORRENTE LÍQUIDA - RCL	No Bimestre	Até o Bimestre
RECEITA CORRENTE LÍQUIDA - RCL	14.923.921,55	71.984.399,34
RECEITAS/DESPESAS DOS REGIMES DE PREVIDÊNCIA	No Bimestre	Até o Bimestre
Regime Geral de Previdência Social		
Receitas Previdenciárias (I)		
Receitas Previdenciárias (II)		
Receitas Previdenciárias (III) = (I - II)		

GOVERNO MUNICIPAL DE BREJO SANTO
 RELATÓRIO RESUMIDO DA EXECUÇÃO ORÇAMENTÁRIA
DEMOSTRATIVO SIMPLIFICADO DO RELATÓRIO RESUMIDO DA EXECUÇÃO ORÇAMENTÁRIA
 ORÇAMENTO FISCAL E DA SEGURIDADE SOCIAL
 5º BIMESTRE DE 2013

Regime Próprio de Previdência Social dos Servidores Públicos		
Receitas Previdenciárias (IV)		
Receitas Previdenciárias (V)		
Receitas Previdenciárias (VI) = (IV - V)		

RESULTADOS NOMINAL E PRIMARIO	Meta Fixada no AMF da LDO (a)	Resultado Apurado Até o Bimestre (b)	% em Relação a Meta (b/a)
Resultado Nominal			
Resultado Primário			

MOVIMENTAÇÃO DOS RESTOS A PAGAR	Inscrição	Cancelamento Até o Bimestre	Pagamento Até o Bimestre	Saldo a Pagar
POR PODER E MINISTÉRIO PÚBLICO				
RESTOS A PAGAR PROCESSADOS				
Poder Executivo	-		-	-
Poder Legislativo	-		-	-
Poder Judiciário				
Ministério Público				
RESTOS A PAGAR NÃO-PROCESSADOS				
Poder Executivo	-		-	-
Poder Legislativo	-			-
Poder Judiciário				
Ministério Público				
TOTAL	-		-	-

GOVERNO MUNICIPAL DE BREJO SANTO
RELATÓRIO RESUMIDO DA EXECUÇÃO ORÇAMENTÁRIA
DEMOSTRATIVO SIMPLIFICADO DO RELATÓRIO RESUMIDO DA EXECUÇÃO ORÇAMENTÁRIA
ORÇAMENTO FISCAL E DA SEGURIDADE SOCIAL
5º BIMESTRE DE 2013

DESPESAS COM MANUTENÇÃO E DESENVOLVIMENTO DO ENSINO - MDE	Valor Apurado Até o Bimestre	Limites Constitucionais Anuais	
		% Mínimo a Aplicar no Exercício	% Aplicado Até o Bimestre
Mínimo Anual de <18% / 25%> das Receitas de Impostos na Manutenção e Desenvolvimento do Ensino - MDE	6.526.325,76	25,00%	25,66%
Maximo Anual de 40% das Despesas com MDE no Ensino Fundamental	6.044.850,90	40,00%	28,66%
Mínimo Anual de 60% do FUNDEF na Remuneração dos Professores do Ensino Fundamental	11.071.974,41	60,00%	52,50%

RECEITAS DE OPERAÇÕES DE CRÉDITO E DESPESAS DE CAPITAL	Valor Apurado Até o Bimestre	Saldo a Realizar
Receitas e Operações de Créditos		
Despesa de Capital Líquida		

PROJEÇÃO ATUARIAL DOS REGIMES DE PREVIDÊNCIA	Inscrição	Cancelamento Até o Bimestre	Pagamento Até o Bimestre	Saldo a Pagar
Regime Geral de Previdência Social				
Receitas Previdenciárias (I)				
Receitas Previdenciárias (II)				
Receitas Previdenciárias (I - II)				
Regime Próprio de Previdência Social dos Servidores Públicos				
Receitas Previdenciárias (IV)				
Receitas Previdenciárias (V)				
Receitas Previdenciárias (IV - V)				

RECEITA DA ALIENAÇÃO DE ATIVOS E APLICAÇÃO DOS RECURSOS	Valor Apurado Até o Bimestre	Saldo a Realizar
Receita de Capital Resultante da Alienação de Ativos		

GOVERNO MUNICIPAL DE BREJO SANTO
 RELATÓRIO RESUMIDO DA EXECUÇÃO ORÇAMENTÁRIA
DEMOSTRATIVO SIMPLIFICADO DO RELATÓRIO RESUMIDO DA EXECUÇÃO ORÇAMENTÁRIA
 ORÇAMENTO FISCAL E DA SEGURIDADE SOCIAL
 5º BIMESTRE DE 2013

Aplicação dos Recursos da Alienação de Ativos		
---	--	--

DESPESAS COM AÇÕES E SERVIÇOS PÚBLICOS DE SAÚDE	Valor Apurado Até o Bimestre	Limites Constitucionais Anuais	
		% Mínimo a Aplicar no Exercício	% Aplicado Até o Bimestre
Despesas Próprias com Ações e Serviços Públicos de Saúde	4.218.966,90	15,00%	16,59%

DESPESAS DE CARÁTER CONTINUADO DERIVADAS DE PPP CONTRATADAS	VALOR APURADO NO EXERCÍCIO CORRENTE
Total das Despesas/RCL (%)	

FORNECEDOR:


FORNECEDOR:



Gestor: GUILHERME SAMPAIO LANDIM
 CPF: 007.626.063-12



Contador: LEONARDO JOSE MACEDO
 CPF: 246.015.433-04



Cont.Int.: JOSE NORBERTO ALVES TAVARES
 CPF: 111.663.043-53