



Estado do Ceará  
**Prefeitura Municipal de Brejo Santo**  
**Setor de Administração e Planejamento**

---

O prefeito Municipal de Brejo Santo, no uso de suas atribuições que lhe são conferidas pela Lei Orgânica Municipal, e de conformidade com a determinação contida na Lei complementar Nº 101, DE 04 DE MAIO de 2000 (Lei de Responsabilidade Fiscal), **AUTORIZA** a publicação mediante afixação na Secretaria da Câmara e da Prefeitura Municipal, na mídia eletrônica, com os seguintes endereços na INTERNET: [http://www.bssistemas.com.br/contas\\_publicas\\_ent.php?cod=P031](http://www.bssistemas.com.br/contas_publicas_ent.php?cod=P031), e em demais locais de amplo acesso público, para a divulgação nesta data do **RREO – Relatório Resumido de Execução Orçamentária** (arts.52 e 53, Lei Complementar nº 101/2000), referente ao **5º Bimestre do exercício de 2012**.

Paço da PREFEITURA MUNICIPAL DE BREJO SANTO, em 29 de Novembro de 2012.

-----  
**Guilherme Sampaio Landim**  
**- Prefeito Municipal -**

---

*Trabalhando por dias Melhores*

RUA MANOEL INÁCIO BEZERRA, 192 - CENTRO  
CGC: 07.620.701/0001-72 - CGF:06.920.272-9  
E-mail: prefeitura\_brejosanto@ig.com.br  
Tel/fax: (88) 3531.1042

## BREJO SANTO

Continuação

Relatório Resumido da Execução Orçamentária  
**Demonstrativo da Receita Corrente Líquida**  
 Orçamentos Fiscal e Seguridade Social  
 Novembro/2011 a Outubro/2012

LRF. Art. 53 inciso I - Anexo III

R\$ Unidades

## E S P E C I F I C A C A O

	Nov/11	Dez/11	Jan/12	Fev/12	Mar/12	Abr/12	Mai/12
<b>RECEITAS CORRENTES</b>	<b>3.677.816,58</b>	<b>5.996.978,45</b>	<b>6.966.692,29</b>	<b>5.542.972,73</b>	<b>5.767.048,20</b>	<b>5.961.588,50</b>	<b>7.159.039,78</b>
<b>RECEITA TRIBUTARIA</b>	<b>94.092,98</b>	<b>816.451,00</b>	<b>272.962,46</b>	<b>234.426,25</b>	<b>243.086,40</b>	<b>249.778,26</b>	<b>230.419,59</b>
<b>IMPOSTOS</b>	<b>93.125,81</b>	<b>814.839,29</b>	<b>173.637,08</b>	<b>117.553,94</b>	<b>103.569,07</b>	<b>158.917,02</b>	<b>134.120,11</b>
IMP. S/ A PROPRIEDADE PREDIAL TERRITORIA PRE	15.392,96	40.963,20	24.991,91	1.377,00	496,03	4.296,95	266,03
IMPOSTO DE RENDA RETIDO NAS FONTES SOBRE PRE	44.472,34	367.723,13	13.820,35	19.914,91	18.788,66	29.591,94	17.256,92
IMPOSTO DE RENDA RETIDO NAS FONTES SOBRE PRE	1.048,94	15.147,94	3.116,36	69,97	0,00	3.190,58	2.329,44
IMPOSTO S/ TRANSMISSAO INTER VIVOS DE BE PRE	770,00	950,00	10.877,50	8.224,74	2.070,00	8.175,00	9.290,00
IMPOSTO SOBRE SERVICOS DE QUALQUER NATUR PRE	31.441,57	390.055,02	120.830,96	87.967,32	82.214,38	113.662,55	104.977,72
<b>TAXAS</b>	<b>967,17</b>	<b>1.611,71</b>	<b>99.325,38</b>	<b>116.872,31</b>	<b>139.517,33</b>	<b>90.861,24</b>	<b>96.299,48</b>
TAXA DE FISCALIZACAO DE VIGILANCIA SANIT PRE	0,00	48,00	1.320,30	2.075,30	584,90	445,90	0,00
OUTRAS TAXAS PELO EXERCICIO DO PODER DE PRE	509,51	452,89	2.490,88	6.712,41	33.836,00	12.003,35	9.421,27
TAXAS PELO FORNECIMENTO DE AGUA - SAAEBS SAAEBS	48,66	88,87	82.953,08	98.810,70	102.965,43	74.759,99	78.447,61
TAXAS PRESTACAO SERVICOS DIVERSAS PRE	409,00	1.021,95	12.561,12	9.273,90	2.131,00	3.652,00	8.430,60
<b>RECEITAS DE CONTRIBUICOES</b>	<b>0,00</b>	<b>0,00</b>	<b>0,00</b>	<b>0,00</b>	<b>0,00</b>	<b>0,00</b>	<b>110.459,81</b>
<b>CONTRIBUICAO PARA CUSTEIO DE SERVICOS DE ILUMINACA</b>	<b>0,00</b>	<b>0,00</b>	<b>0,00</b>	<b>0,00</b>	<b>0,00</b>	<b>0,00</b>	<b>110.459,81</b>
CONTRIBUICAO PARA CUSTEIO DE SERVICOS DE PRE	0,00	0,00	0,00	0,00	0,00	0,00	110.459,81
<b>RECEITA PATRIMONIAL</b>	<b>26.016,25</b>	<b>26.584,57</b>	<b>54.330,99</b>	<b>56.525,83</b>	<b>49.983,23</b>	<b>58.375,23</b>	<b>75.686,47</b>
<b>RECEITAS DE VALORES MOBILIARIOS</b>	<b>26.016,25</b>	<b>26.584,57</b>	<b>54.330,99</b>	<b>56.525,83</b>	<b>49.983,23</b>	<b>58.375,23</b>	<b>75.686,47</b>
RENDIMENTOS DE APLICACAO DE RECURSOS PRO PRE	0,00	0,00	687,28	1.286,09	2.550,08	2.225,50	3.071,79
RENDIMENTOS DE APLICACOES FINANCEIRAS - SAAEBS	0,00	0,00	152,03	49,83	0,00	0,00	0,00
RENDIMENTOS DE APLICACAO DE RECURSOS PRO FMAS	0,00	0,00	23,34	13,55	13,72	0,00	10,08
RECEITA REMUNERACAO DEPOSITOS BANC.DE RE PRE	0,00	0,00	0,00	0,00	0,00	0,00	0,00
RECEITA DE REMUNERACAO OUTROS DEPOSITOS PRE	0,00	0,00	0,00	0,00	0,00	0,00	0,00
RECEITA DE REMUNERACAO OUTROS DEPOSITOS FME	7.401,80	8.085,55	0,00	0,00	0,00	0,00	0,00
RENDIMENTOS DE APLICACAO DE RECURSOS VIN PRE	15.632,63	15.189,01	33.409,04	28.818,13	30.838,04	29.756,30	28.025,12
RENDIMENTOS DE APLICACAO DE RECURSOS VIN FME	0,00	0,00	10.185,57	8.548,87	11.485,51	11.953,57	35.456,42

## BREJO SANTO

Continuação

Relatório Resumido da Execução Orçamentária  
**Demonstrativo da Receita Corrente Líquida**  
 Orçamentos Fiscal e Seguridade Social  
 Novembro/2011 a Outubro/2012

LRF. Art. 53 inciso I - Anexo III

R\$ Unidades

ESPECIFICACAO	Nov/11	Dez/11	Jan/12	Fev/12	Mar/12	Abr/12	Mai/12
RENDIMENTOS DE APLICACAO DE RECURSOS VIN FMS	2.719,15	3.029,40	7.987,75	15.141,81	2.675,22	11.066,49	6.598,83
RENDIMENTOS DE APLICACAO DE RECURSOS VIN FMAS	262,67	280,61	1.844,42	2.658,09	2.266,48	2.810,96	2.383,21
RENDIMENTOS DE APLICACAO DE RECURSOS VIN SAAEBS	0,00	0,00	41,56	9,46	154,18	562,41	141,02
REMUNERACAO DEPOSITO BANCARIO NAO VINCUL PRE	0,00	0,00	0,00	0,00	0,00	0,00	0,00
<b>OUTRAS RECEITAS PATRIMONIAIS</b>	<b>0,00</b>	<b>0,00</b>	<b>0,00</b>	<b>0,00</b>	<b>0,00</b>	<b>0,00</b>	<b>0,00</b>
OUTRAS RECEITAS PATRIMONIAIS PRE	0,00	0,00	0,00	0,00	0,00	0,00	0,00
<b>RECEITA DE SERVICOS</b>	<b>0,00</b>	<b>671,68</b>	<b>0,00</b>	<b>0,00</b>	<b>0,00</b>	<b>0,00</b>	<b>0,00</b>
<b>RECEITA DE SERVICOS</b>	<b>0,00</b>	<b>671,68</b>	<b>0,00</b>	<b>0,00</b>	<b>0,00</b>	<b>0,00</b>	<b>0,00</b>
SERVICOS DE SAUDE SAAEBS	0,00	0,00	0,00	0,00	0,00	0,00	0,00
OUTROS SERVICOS SAAEBS	0,00	671,68	0,00	0,00	0,00	0,00	0,00
<b>TRANSFERENCIAS CORRENTES</b>	<b>3.441.779,38</b>	<b>4.961.830,71</b>	<b>6.465.408,91</b>	<b>5.219.585,76</b>	<b>5.422.023,32</b>	<b>5.438.327,34</b>	<b>6.697.360,54</b>
<b>TRANSFERENCIAS INTERGOVERNAMENTAIS</b>	<b>3.441.779,38</b>	<b>4.961.830,71</b>	<b>6.465.408,91</b>	<b>5.219.585,76</b>	<b>5.422.023,32</b>	<b>5.438.327,34</b>	<b>6.697.360,54</b>
COTA-PARTE DO F.P.M. PRE	1.262.614,30	1.942.949,16	1.727.837,12	2.090.081,47	1.419.499,09	1.789.034,43	2.000.908,44
COTA-PARTE DO I.P.T.R. PRE	319,75	294,11	569,09	170,16	57,56	57,48	30,76
COTA DE DISTRIBUICAO DO SIMPLES NACIONAL PRE	0,00	0,00	3.964,71	281,08	7.652,81	4.390,63	4.462,58
C.I.D.E. PRE	0,00	0,00	23.603,53	0,00	0,00	15.590,14	0,00
FAEC SIA - FISIOTERAPIA FMS	0,00	0,00	0,00	0,00	0,00	0,00	0,00
FAEC SIA - TERAPIA E PSICOTERAPIA FMS	0,00	0,00	0,00	0,00	0,00	0,00	5.098,10
FAEC SIA - TRIAGEM NEO-NATAL FMS	0,00	0,00	0,00	0,00	0,00	0,00	0,00
FAEC-MAMOGRAFIA PARA RASTREAMENTO FMS	0,00	0,00	0,00	11.880,00	0,00	13.905,00	6.390,00
FAEC-POLITICA NACIONAL DE CIRURGIAS ELET FMS	0,00	0,00	180.898,39	0,00	0,00	0,00	0,00
TRANSF. DE RECURSOS DO FNAS-PAC FMAS	0,00	0,00	0,00	0,00	0,00	0,00	0,00
TRANSF. DE RECURSOS DO FNAS-API FMAS	0,00	25.000,00	4.831,20	4.831,20	4.831,20	4.831,20	4.831,20
TRANSF. DE RECURSOS DO FNAS-PPD FMAS	0,00	14.000,00	0,00	0,00	0,00	0,00	0,00
TRANSF. DE RECURSOS DO FNAS-PAJ FMAS	60.300,00	0,00	0,00	0,00	0,00	0,00	0,00
TRANSF. DE RECURSOS DO FNAS-PETI FMAS	6.500,00	0,00	6.000,00	0,00	6.000,00	12.000,00	0,00
TRANSF. DE RECURSOS DO FNAS-BPC FMAS	15.156,64	525,00	2.200,00	0,00	0,00	0,00	0,00

## BREJO SANTO

Continuação

Relatório Resumido da Execução Orçamentária  
**Demonstrativo da Receita Corrente Líquida**  
 Orçamentos Fiscal e Seguridade Social  
 Novembro/2011 a Outubro/2012

LRF. Art. 53 inciso I - Anexo III

R\$ Unidades

ESPECIFICACAO	Nov/11	Dez/11	Jan/12	Fev/12	Mar/12	Abr/12	Mai/12
TRANSF. REC. INDICE GESTAO DESCENTRALIZA FMAS	12.240,75	12.240,75	50.652,64	0,00	48.978,94	24.489,47	0,00
TRANSF. DE RECURSOS DO FNAS - PRO-JOVEM FMAS	0,00	0,00	0,00	18.843,75	37.687,50	0,00	36.431,25
TRANSF. DE RECURSOS DO FNAS-C.R.E.A.S FMAS	0,00	150.000,00	5.756,64	1.256,64	14.656,64	7.956,64	0,00
TRANSF. DE RECURSOS DO FNAS-C.R.A.S. FMAS	0,00	0,00	15.300,00	0,00	30.600,00	15.300,00	15.300,00
TRANSF. DE RECURSOS DO FNDE-PNAE FME	44.950,40	29.634,00	0,00	0,00	71.970,00	143.940,00	0,00
TRANSF. DE RECURSOS DO FNDE-PDDE FME	0,00	0,00	0,00	0,00	0,00	0,00	0,00
TRANSF. DE RECURSOS DO FNDE- TRANSPORTE FME	28.500,10	28.500,25	0,00	0,00	0,00	101.396,46	50.698,23
TRANSF. DE RECURSOS DO FNDE- SALARIO EDU FME	31.293,43	31.430,89	61.497,22	104.040,45	67.744,16	66.122,10	66.763,56
TRANSF. DE RECURSOS DO FNDE-RECOMEÇO FME	0,00	0,00	0,00	0,00	0,00	0,00	0,00
TRANSF. DE RECURSOS FNDE/PNAC FME	0,00	0,00	0,00	0,00	0,00	0,00	0,00
TRANSF. DE RECURSOS DO FNDE- TRANSPORTE FME	0,00	0,00	0,00	0,00	0,00	0,00	84.278,00
TRANSF. DE RECURSOS DO FNDE - BRASIL ALF FME	0,00	0,00	119.000,00	0,00	0,00	0,00	0,00
TRANSFERÊNCIAS DE CONVÊNIOS COM A UNIÃO/ FME	210,00	0,00	0,00	0,00	0,00	0,00	0,00
OUTRAS TRANSFERENCIAS DA UNIAO PRE	0,00	0,00	0,00	214,50	182,96	182,33	1.634,95
OUTRAS TRANSFERENCIAS DA UNIAO FMS	0,00	0,00	0,00	0,00	0,00	0,00	0,00
TRANSF. FINANCEIRA - L.C. N. 87/96 PRE	1.317,73	1.317,73	1.706,38	1.706,38	1.706,38	1.706,38	1.706,38
DEMAIS TRANSFERENCIAS DA UNIAO PRE	2.331,68	2.571,95	0,00	0,00	0,00	0,00	174.825,00
TRANSF DA COMPENSACAO FINANCEIRA PRE	0,00	0,00	0,00	0,00	0,00	0,00	0,00
COTA-PARTE DO FUNDO ESPECIAL DO 75/96 PRE	13.271,91	13.626,22	24.191,26	25.899,12	26.264,88	24.434,92	26.700,69
OUTRAS TRANSFERÊNCIAS DECORRENTES DE COM PRE	0,00	0,00	0,00	0,00	0,00	0,00	0,00
TRANSF. PISO DE ATENCAO BASICA (PAB FIXO FMS	61.560,00	61.560,00	86.619,92	86.619,92	86.619,92	86.619,92	86.619,92
TRANSF. CENTRO DE ESPECIALIDADES ODONTOL FMS	8.800,00	0,00	15.400,00	30.800,00	15.400,00	15.400,00	15.400,00
TRANSF. PROGRAMA SAUDE DA FAMILIA FMS	83.200,00	103.200,00	93.800,00	0,00	187.600,00	93.800,00	99.820,00
TRANSF. AGENTE COMUNITARIO DE SAUDE FMS	63.448,00	114.576,00	66.000,00	66.000,00	76.648,00	76.648,00	76.648,00
TRANSF. PROGRAMA SAUDE BUCAL FMS	26.000,00	26.000,00	33.600,00	0,00	67.200,00	33.600,00	35.720,00
COMPENSAÇÃO DE ESPECIFICIDADES REGIONAIS FMS	0,00	0,00	13.246,06	0,00	0,00	269,50	0,00
NUCLEO DE APOIO A SAUDE DA FAMILIA - NAS FMS	0,00	0,00	0,00	20.000,00	40.000,00	20.000,00	20.000,00
TRANSF. TETO FINANCEIRO MEDIA E ALTA COM FMS	660.319,50	660.319,50	692.463,20	692.123,20	692.123,20	692.123,20	686.833,23
OUTROS PROG. TRANF. FINANCEIRAS FUNDO A FMS	0,00	0,00	0,00	3.336,00	0,00	5.004,00	0,00

## BREJO SANTO

Continuação

Relatório Resumido da Execução Orçamentária  
**Demonstrativo da Receita Corrente Líquida**  
 Orçamentos Fiscal e Seguridade Social  
 Novembro/2011 a Outubro/2012

LRF. Art. 53 inciso I - Anexo III

R\$ Unidades

ESPECIFICACAO	Nov/11	Dez/11	Jan/12	Fev/12	Mar/12	Abr/12	Mai/12
OUTROS PROG. TRANF. FINANCEIRO FUNDO A F FMS	86.763,00	5.787,00	65.660,00	0,00	23.800,00	4.000,00	84.885,00
TRANSF. VIF. EPID. E AMBIENTAL DE SAUDE FMS	0,00	0,00	28.684,37	0,00	71.389,12	0,00	0,00
TRANSF. VIG. EPID. CAMP. VACINACAO POLIO FMS	1.907,52	0,00	0,00	0,00	0,00	0,00	0,00
TRANSF. VIG. EPID. CAMP. VACINACAO ANTI FMS	0,00	0,00	0,00	0,00	0,00	0,00	0,00
TRANSF. VIG. EPID. CAMP. VACINACAO IDOSO FMS	0,00	0,00	0,00	0,00	0,00	0,00	0,00
TRANSF. VIG. EPID. TETO FINANC. VIGILANC FMS	10.547,62	0,00	0,00	0,00	0,00	0,00	0,00
TRANSF. ACOES BASICAS DE VIGILANCIA SANI FMS	1.241,46	1.650,48	1.487,02	0,00	0,00	0,00	0,00
TRANSF. PISO ESTRATEGICO RISCO VIG. SANI FMS	0,00	292,08	0,00	0,00	0,00	0,00	0,00
TRANSF. RISCO VIG. SANIT. - SERVICO FMS	292,08	0,00	0,00	0,00	0,00	0,00	0,00
TRANSFERENCIA VIG - TAXA DE FISCALIZACAO FMS	0,00	0,00	0,00	0,00	0,00	0,00	0,00
TRANSF. MEDIA, ALTA COMPL. VIG. SANITARI FMS	25,91	0,00	0,00	0,00	0,00	0,00	0,00
ASSISTENCIA FARMACEUTICA FMS	0,00	0,00	0,00	0,00	0,00	0,00	0,00
ASSISTENCIA FARMACEUTICA HIP. E DIABETES FMS	0,00	0,00	0,00	0,00	0,00	0,00	0,00
ASSISTENCIA FARMACEUTICA BASICA FMS	0,00	0,00	0,00	0,00	0,00	0,00	0,00
TRANSF. FARMACIA POPULAR BRASIL FMS	10.000,00	10.000,00	0,00	10.000,00	10.000,00	20.000,00	10.000,00
COTA-PARTE DO ICMS PRE	140.241,52	324.276,62	420.623,50	281.262,23	429.345,85	215.992,17	515.046,93
COTA-PARTE DO IPVA PRE	11.429,09	15.569,35	57.802,09	289.943,68	120.683,18	120.709,53	101.536,12
COTA-PARTE DO I.P.I. PRE	998,13	1.448,89	874,75	1.827,43	1.627,67	1.727,08	1.854,41
OUTRAS TRANSFERÊNCIAS DOS ESTADOS FMS	0,00	0,00	0,00	66,15	31.507,00	276.091,70	0,00
TRANSFERÊNCIAS DE CONVÊNIO COM O ESTADO PRE	0,00	0,00	0,00	0,00	0,00	0,00	0,00
OUTRAS TRANSFERÊNCIAS DOS ESTADOS PRE	88.704,98	36.510,35	46.980,00	0,00	113.773,97	510,41	19.116,77
OUTRAS TRANSFERENCIAS DOS ESTADOS FMAS	0,00	0,00	0,00	0,00	0,00	0,00	12.850,00
FPM-FUNDEB FME	707.293,88	1.348.550,38	2.614.159,82	1.478.402,40	1.716.473,29	1.550.494,65	2.450.971,02
<b>OUTRAS RECEITAS CORRENTES</b>	<b>115.927,97</b>	<b>191.440,49</b>	<b>173.989,93</b>	<b>32.434,89</b>	<b>51.955,25</b>	<b>215.107,67</b>	<b>45.113,37</b>
<b>INDENIZACOES E RESTITUICOES</b>	<b>115.927,97</b>	<b>191.440,49</b>	<b>6.430,75</b>	<b>2.219,65</b>	<b>3.348,45</b>	<b>2.786,26</b>	<b>3.114,07</b>
INDENIZACOES E RESTITUICOES PRE	0,00	0,00	0,00	0,00	0,00	638,46	0,00
OUTRAS INDENIZACOES FMS	41.483,26	52.000,09	654,04	704,91	165,86	207,31	145,12
RESTITUICOES PRE	0,00	0,00	1.725,84	1.498,04	2.871,59	1.850,83	1.713,50

## BREJO SANTO

Continuação

Relatório Resumido da Execução Orçamentária  
**Demonstrativo da Receita Corrente Líquida**  
 Orçamentos Fiscal e Seguridade Social  
 Novembro/2011 a Outubro/2012

LRF. Art. 53 inciso I - Anexo III

R\$ Unidades

E S P E C I F I C A C A O		Nov/11	Dez/11	Jan/12	Fev/12	Mar/12	Abr/12	Mai/12
RESTITUICOES	FME	72.359,10	135.567,06	4.050,87	16,70	311,00	0,00	1.255,45
RESTITUICOES	FMAS	2.085,61	3.873,34	0,00	0,00	0,00	89,66	0,00
OUTRAS RESTITUICOES	FMS	0,00	0,00	0,00	0,00	0,00	0,00	0,00
OUTRAS RESTITUICOES	SAAEBS	0,00	0,00	0,00	0,00	0,00	0,00	0,00
<b>RECEITA DA DIVIDA ATIVA</b>		<b>0,00</b>	<b>0,00</b>	<b>0,00</b>	<b>0,00</b>	<b>0,00</b>	<b>0,00</b>	<b>0,00</b>
RECEITA DA DIVIDA ATIVA TRIBUTARIA	PRE	0,00	0,00	0,00	0,00	0,00	0,00	0,00
RECEITA DA DIVIDA ATIVA NAO TRIBUTARIA	PRE	0,00	0,00	0,00	0,00	0,00	0,00	0,00
<b>RECEITAS DIVERSAS</b>		<b>0,00</b>	<b>0,00</b>	<b>167.559,18</b>	<b>30.215,24</b>	<b>48.606,80</b>	<b>212.321,41</b>	<b>41.999,30</b>
OUTRAS RECEITAS (CORRENTES)	PRE	0,00	0,00	167.559,18	30.215,24	48.606,80	212.321,41	41.999,30
<b>DEDUCOES DE RECEITAS</b>		<b>13.124,59</b>	<b>12.474,60</b>	<b>441.882,55</b>	<b>532.998,22</b>	<b>394.583,94</b>	<b>425.845,37</b>	<b>524.216,59</b>
<b>DEDUCAO DE TRANSFERENCIAS CORRENTES</b>		<b>13.124,59</b>	<b>12.474,60</b>	<b>441.882,55</b>	<b>532.998,22</b>	<b>394.583,94</b>	<b>425.845,37</b>	<b>524.216,59</b>
<b>DEDUCAO DE TRANSFERENCIAS INTRAGOVERNAMENTAIS</b>		<b>13.124,59</b>	<b>12.474,60</b>	<b>441.882,55</b>	<b>532.998,22</b>	<b>394.583,94</b>	<b>425.845,37</b>	<b>524.216,59</b>
DEDUCAO FPM	PRE	13.094,06	2.128,80	345.567,39	418.016,25	283.899,79	357.806,85	400.181,66
DEDUTORA ITR	PRE	30,53	29,45	113,81	34,02	11,51	11,48	6,15
DEDUCAO FUNDEB - ICMS-DESONERA	PRE	0,00	866,55	341,27	341,27	341,27	341,27	341,27
DEDUCAO FUNDEB - ICMS	PRE	0,00	0,00	84.124,70	56.252,45	85.869,18	43.198,44	103.009,39
DEDUÇÃO DO FUNDEB IPVA	PRE	0,00	0,00	11.560,43	57.988,74	24.136,65	24.141,91	20.307,24
DEDUCAO FUNDEB- IPI EXP	PRE	0,00	9.449,80	174,95	365,49	325,54	345,42	370,88
<b>RECEITA CORRENTE LIQUIDA = (I-II)</b>		<b>3.664.691,99</b>	<b>5.984.503,85</b>	<b>6.524.809,74</b>	<b>5.009.974,51</b>	<b>5.372.464,26</b>	<b>5.535.743,13</b>	<b>6.634.823,19</b>

Relatório Resumido da Execução Orçamentária  
**Demonstrativo da Receita Corrente Líquida**

Orçamentos Fiscal e Seguridade Social

Novembro/2011 a Outubro/2012

LRF. Art. 53 inciso I - Anexo III

R\$ Unidades

ESPECIFICACAO	Nov/11	Dez/11	Jan/12	Fev/12	Mar/12	Abr/12	Mai/12
---------------	--------	--------	--------	--------	--------	--------	--------


**Gestor** GUILHERME SAMPAIO LANDIM**C.P.F.** 007.626.063-12

**Contador** LEONARDO JOSE MACEDO**C.P.F.** 246.015.433-04

**Cont.Int.** MARIA DE FATIMA TELES DE SOUSA**C.P.F.** 247.352.803-91

## BREJO SANTO

Continuação

Relatório Resumido da Execução Orçamentária  
**Demonstrativo da Receita Corrente Líquida**  
 Orçamentos Fiscal e Seguridade Social  
 Novembro/2011 a Outubro/2012

LRF. Art. 53 inciso I - Anexo III

R\$ Unidades

ESPECIFICACAO	Jun/12	Jul/12	Ago/12	Set/12	Out/12	Arrecadação nos 12 Meses	Previsão atualizada 2012
<b>RECEITAS CORRENTES</b>	<b>5.271.586,58</b>	<b>5.203.123,21</b>	<b>5.499.181,95</b>	<b>5.198.806,55</b>	<b>5.500.411,65</b>	<b>67.745.246,47</b>	<b>77.524.856,00</b>
<b>RECEITA TRIBUTARIA</b>	<b>227.284,61</b>	<b>260.109,17</b>	<b>295.209,30</b>	<b>254.698,85</b>	<b>248.232,93</b>	<b>3.426.751,80</b>	<b>4.690.000,00</b>
<b>IMPOSTOS</b>	<b>147.434,16</b>	<b>135.859,93</b>	<b>194.775,76</b>	<b>154.770,14</b>	<b>136.202,45</b>	<b>2.364.804,76</b>	<b>3.960.000,00</b>
IMP. S/ A PROPRIEDADE PREDIAL TERRITORIA PRE	280,00	66,70	290,00	1.260,00	0,00	89.680,78	260.000,00
IMPOSTO DE RENDA RETIDO NAS FONTES SOBRE PRE	27.841,38	25.725,55	30.486,72	31.512,13	19.617,69	646.751,72	800.000,00
IMPOSTO DE RENDA RETIDO NAS FONTES SOBRE PRE	4.403,98	2.760,01	2.760,01	3.591,18	4.062,25	42.480,66	800.000,00
IMPOSTO S/ TRANSMISSAO INTER VIVOS DE BE PRE	11.179,72	10.448,00	19.670,00	2.190,00	5.292,50	89.137,46	100.000,00
IMPOSTO SOBRE SERVICOS DE QUALQUER NATUR PRE	103.729,08	96.859,67	141.569,03	116.216,83	107.230,01	1.496.754,14	2.000.000,00
<b>TAXAS</b>	<b>79.850,45</b>	<b>124.249,24</b>	<b>100.433,54</b>	<b>99.928,71</b>	<b>112.030,48</b>	<b>1.061.947,04</b>	<b>730.000,00</b>
TAXA DE FISCALIZACAO DE VIGILANCIA SANIT PRE	0,00	0,00	194,00	46,00	0,00	4.714,40	50.000,00
OUTRAS TAXAS PELO EXERCICIO DO PODER DE PRE	10.197,69	7.744,39	10.161,75	9.649,07	11.776,42	114.955,63	80.000,00
TAXAS PELO FORNECIMENTO DE AGUA - SAAEBS SAAEBS	63.236,76	111.535,75	86.660,14	88.301,84	95.436,27	883.245,10	500.000,00
TAXAS PRESTACAO SERVICOS DIVERSAS PRE	6.416,00	4.969,10	3.417,65	1.931,80	4.817,79	59.031,91	100.000,00
<b>RECEITAS DE CONTRIBUICOES</b>	<b>0,00</b>	<b>0,00</b>	<b>0,00</b>	<b>0,00</b>	<b>0,00</b>	<b>110.459,81</b>	<b>500.000,00</b>
<b>CONTRIBUICAO PARA CUSTEIO DE SERVICOS DE ILUMINACA</b>	<b>0,00</b>	<b>0,00</b>	<b>0,00</b>	<b>0,00</b>	<b>0,00</b>	<b>110.459,81</b>	<b>500.000,00</b>
CONTRIBUICAO PARA CUSTEIO DE SERVICOS DE PRE	0,00	0,00	0,00	0,00	0,00	110.459,81	500.000,00
<b>RECEITA PATRIMONIAL</b>	<b>63.945,20</b>	<b>54.229,46</b>	<b>59.370,43</b>	<b>43.783,94</b>	<b>70.790,20</b>	<b>639.621,80</b>	<b>780.000,00</b>
<b>RECEITAS DE VALORES MOBILIARIOS</b>	<b>63.945,20</b>	<b>49.479,46</b>	<b>46.996,43</b>	<b>40.033,94</b>	<b>69.990,20</b>	<b>617.947,80</b>	<b>680.000,00</b>
RENDIMENTOS DE APLICACAO DE RECURSOS PRÓ PRE	3.763,40	4.208,00	3.788,45	1.171,27	213,24	22.965,10	50.000,00
RENDIMENTOS DE APLICACOES FINANCEIRAS - SAAEBS	0,00	0,00	0,00	0,00	0,00	201,86	0,00
RENDIMENTOS DE APLICACAO DE RECURSOS PRO FMAS	0,00	0,00	0,00	0,00	0,00	60,69	0,00
RECEITA REMUNERACAO DEPOSITOS BANC.DE RE PRE	0,00	0,00	15,27	0,00	0,00	15,27	50.000,00
RECEITA DE REMUNERACAO OUTROS DEPOSITOS PRE	0,00	0,00	0,00	0,00	0,00	0,00	50.000,00
RECEITA DE REMUNERACAO OUTROS DEPOSITOS FME	13.959,00	0,00	3.502,41	0,00	5.645,78	38.594,54	50.000,00
RENDIMENTOS DE APLICACAO DE RECURSOS VIN PRE	24.664,52	23.948,92	27.558,92	21.956,92	23.316,89	303.114,44	80.000,00



## BREJO SANTO

Continuação

Relatório Resumido da Execução Orçamentária  
**Demonstrativo da Receita Corrente Líquida**  
 Orçamentos Fiscal e Seguridade Social  
 Novembro/2011 a Outubro/2012

LRF. Art. 53 inciso I - Anexo III

R\$ Unidades

ESPECIFICACAO	Jun/12	Jul/12	Ago/12	Set/12	Out/12	Arrecadação nos 12 Meses	Previsão atualizada 2012
RENDIMENTOS DE APLICAÇÃO DE RECURSOS VIN FME	6.951,32	8.954,59	0,00	5.451,08	28.014,33	127.001,26	80.000,00
RENDIMENTOS DE APLICAÇÃO DE RECURSOS VIN FMS	12.232,13	10.169,81	10.019,90	9.486,96	10.707,58	101.835,03	80.000,00
RENDIMENTOS DE APLICAÇÃO DE RECURSOS VIN FMAS	2.140,91	2.198,14	2.093,74	1.890,63	1.971,51	22.801,37	80.000,00
RENDIMENTOS DE APLICAÇÃO DE RECURSOS VIN SAAEBS	233,92	0,00	17,74	77,08	120,87	1.358,24	80.000,00
REMUNERACAO DEPOSITO BANCARIO NAO VINCUL PRE	0,00	0,00	0,00	0,00	0,00	0,00	80.000,00
<b>OUTRAS RECEITAS PATRIMONIAIS</b>	<b>0,00</b>	<b>4.750,00</b>	<b>12.374,00</b>	<b>3.750,00</b>	<b>800,00</b>	<b>21.674,00</b>	<b>100.000,00</b>
OUTRAS RECEITAS PATRIMONIAIS PRE	0,00	4.750,00	12.374,00	3.750,00	800,00	21.674,00	100.000,00
<b>RECEITA DE SERVICOS</b>	<b>0,00</b>	<b>0,00</b>	<b>0,00</b>	<b>0,00</b>	<b>0,00</b>	<b>671,68</b>	<b>500.000,00</b>
<b>RECEITA DE SERVICOS</b>	<b>0,00</b>	<b>0,00</b>	<b>0,00</b>	<b>0,00</b>	<b>0,00</b>	<b>671,68</b>	<b>500.000,00</b>
SERVICOS DE SAUDE SAAEBS	0,00	0,00	0,00	0,00	0,00	0,00	250.000,00
OUTROS SERVICOS SAAEBS	0,00	0,00	0,00	0,00	0,00	671,68	250.000,00
<b>TRANSFERENCIAS CORRENTES</b>	<b>4.950.427,73</b>	<b>4.853.841,85</b>	<b>5.106.919,18</b>	<b>4.867.498,02</b>	<b>5.154.682,38</b>	<b>62.579.685,12</b>	<b>70.044.856,00</b>
<b>TRANSFERENCIAS INTERGOVERNAMENTAIS</b>	<b>4.950.427,73</b>	<b>4.853.841,85</b>	<b>5.106.919,18</b>	<b>4.867.498,02</b>	<b>5.154.682,38</b>	<b>62.579.685,12</b>	<b>70.044.856,00</b>
COTA-PARTE DO F.P.M. PRE	1.707.473,07	1.275.083,81	1.407.028,21	1.231.129,02	1.306.899,03	19.160.537,15	16.000.000,00
COTA-PARTE DO I.P.T.R. PRE	58,07	206,36	6,41	483,03	3.639,05	5.891,83	80.000,00
COTA DE DISTRIBUICAO DO SIMPLES NACIONAL PRE	5.157,96	3.350,85	5.947,50	4.743,55	4.698,33	44.650,00	150.000,00
C.I.D.E. PRE	0,00	17.116,56	0,00	0,00	3.040,16	59.350,39	100.000,00
FAEC SIA - FISIOTERAPIA FMS	0,00	0,00	0,00	0,00	0,00	0,00	100.000,00
FAEC SIA - TERAPIA E PSICOTERAPIA FMS	5.098,10	5.098,10	5.098,10	5.098,10	0,00	25.490,50	150.000,00
FAEC SIA - TRIAGEM NEO-NATAL FMS	0,00	0,00	0,00	0,00	0,00	0,00	80.000,00
FAEC-MAMOGRAFIA PARA RASTREAMENTO FMS	0,00	6.255,00	8.730,00	0,00	10.530,00	57.690,00	100.000,00
FAEC-POLITICA NACIONAL DE CIRURGIAS ELET FMS	0,00	0,00	0,00	0,00	0,00	180.898,39	100.000,00
TRANSF. DE RECURSOS DO FNAS-PAC FMAS	0,00	0,00	0,00	0,00	0,00	0,00	150.000,00
TRANSF. DE RECURSOS DO FNAS-API FMAS	31.343,35	4.831,20	4.831,20	4.831,20	4.831,20	99.824,15	100.000,00
TRANSF. DE RECURSOS DO FNAS-PPD FMAS	16.347,04	0,00	0,00	0,00	0,00	30.347,04	100.000,00

## BREJO SANTO

Continuação

Relatório Resumido da Execução Orçamentária  
**Demonstrativo da Receita Corrente Líquida**  
 Orçamentos Fiscal e Seguridade Social  
 Novembro/2011 a Outubro/2012

LRF. Art. 53 inciso I - Anexo III

R\$ Unidades

ESPECIFICACAO		Jun/12	Jul/12	Ago/12	Set/12	Out/12	Arrecadação nos 12 Meses	Previsão atualizada 2012
TRANSF. DE RECURSOS DO FNAS-PAJ	FMAS	0,00	0,00	0,00	0,00	0,00	60.300,00	300.000,00
TRANSF. DE RECURSOS DO FNAS-PETI	FMAS	12.000,00	6.000,00	6.000,00	6.000,00	6.000,00	66.500,00	300.000,00
TRANSF. DE RECURSOS DO FNAS-BPC	FMAS	0,00	0,00	0,00	0,00	0,00	17.881,64	250.000,00
TRANSF. REC. INDICE GESTAO DESCENTRALIZA	FMAS	50.790,74	27.086,06	28.898,08	3.442,64	28.898,08	287.718,15	150.000,00
TRANSF. DE RECURSOS DO FNAS - PRO-JOVEM	FMAS	1.256,25	18.843,75	37.687,50	17.587,50	20.100,00	188.437,50	250.000,00
TRANSF. DE RECURSOS DO FNAS-C.R.E.A.S	FMAS	7.956,64	13.956,64	19.913,28	1.256,64	18.656,64	241.366,40	300.000,00
TRANSF. DE RECURSOS DO FNAS-C.R.A.S.	FMAS	15.300,00	15.300,00	15.300,00	15.300,00	15.300,00	153.000,00	300.000,00
TRANSF. DE RECURSOS DO FNDE-PNAE	FME	71.970,00	84.738,00	84.738,00	84.738,00	84.738,00	701.416,40	800.000,00
TRANSF. DE RECURSOS DO FNDE-PDDE	FME	0,00	0,00	0,00	0,00	0,00	0,00	250.000,00
TRANSF. DE RECURSOS DO FNDE- TRANSPORTE	FME	0,00	50.698,23	50.698,23	50.698,23	50.698,23	411.887,96	1.000.000,00
TRANSF. DE RECURSOS DO FNDE- SALARIO EDU	FME	75.809,68	69.951,50	69.410,84	70.594,05	71.420,43	786.078,31	400.000,00
TRANSF. DE RECURSOS DO FNDE-RECOMEÇO	FME	0,00	0,00	0,00	0,00	0,00	0,00	250.000,00
TRANSF. DE RECURSOS FNDE/PNAC	FME	0,00	0,00	0,00	0,00	0,00	0,00	500.000,00
TRANSF. DE RECURSOS DO FNDE- TRANSPORTE	FME	84.278,00	0,00	0,00	84.278,00	84.278,68	337.112,68	100.000,00
TRANSF. DE RECURSOS DO FNDE - BRASIL ALF	FME	0,00	0,00	0,00	0,00	0,00	119.000,00	0,00
TRANSFERÊNCIAS DE CONVÊNIO COM A UNIÃO/	FME	0,00	0,00	0,00	0,00	0,00	210,00	1.000.000,00
OUTRAS TRANSFERENCIAS DA UNIAO	PRE	0,00	0,00	0,00	0,00	0,00	2.214,74	250.000,00
OUTRAS TRANSFERENCIAS DA UNIAO	FMS	0,00	0,00	0,00	0,00	0,00	0,00	250.000,00
TRANSF. FINANCEIRA - L.C. N. 87/96	PRE	1.706,38	1.706,38	1.706,38	0,00	3.412,76	19.699,26	300.000,00
DEMAIS TRANSFERENCIAS DA UNIAO	PRE	182,78	585,59	1.540,31	804,10	1.398,20	184.239,61	5.198.231,00
TRANSF DA COMPENSACAO FINANCEIRA	PRE	0,00	0,00	0,00	0,00	0,00	0,00	500.000,00
COTA-PARTE DO FUNDO ESPECIAL DO 75/96	PRE	25.379,60	26.852,63	23.321,09	24.096,95	25.786,82	279.826,09	121.400,00
OUTRAS TRANSFERÊNCIAS DECORRENTES DE COM	PRE	0,00	0,00	0,00	0,00	0,00	0,00	250.000,00
TRANSF. PISO DE ATENCAO BASICA (PAB FIXO	FMS	95.225,00	103.830,08	103.830,08	95.225,00	95.225,00	1.049.554,76	800.000,00
TRANSF. CENTRO DE ESPECIALIDADES ODONTOL	FMS	15.400,00	15.400,00	15.400,00	15.400,00	15.400,00	178.200,00	500.000,00
TRANSF. PROGRAMA SAUDE DA FAMILIA	FMS	99.820,00	99.820,00	99.820,00	105.840,00	99.820,00	1.166.540,00	4.000.000,00



## BREJO SANTO

Continuação

Relatório Resumido da Execução Orçamentária  
**Demonstrativo da Receita Corrente Líquida**  
 Orçamentos Fiscal e Seguridade Social  
 Novembro/2011 a Outubro/2012

LRF. Art. 53 inciso I - Anexo III

R\$ Unidades


ESPECIFICACAO		Jun/12	Jul/12	Ago/12	Set/12	Out/12	Arrecadação nos 12 Meses	Previsão atualizada 2012
OUTRAS TRANSFERÊNCIAS DOS ESTADOS	PRE	2.006,06	1.920,60	50.837,27	8.978,02	2.402,53	371.740,96	1.500.000,00
OUTRAS TRANSFERÊNCIAS DOS ESTADOS	FMAS	0,00	0,00	0,00	0,00	0,00	12.850,00	0,00
FPM-FUNDEB	FME	1.321.641,53	1.540.184,55	1.584.141,77	1.623.570,64	1.682.459,99	19.618.343,92	14.000.000,00
<b>OUTRAS RECEITAS CORRENTES</b>		<b>29.929,04</b>	<b>34.942,73</b>	<b>37.683,04</b>	<b>32.825,74</b>	<b>26.706,14</b>	<b>988.056,26</b>	<b>1.010.000,00</b>
<b>INDENIZACOES E RESTITUICOES</b>		<b>2.164,67</b>	<b>11.950,22</b>	<b>3.949,25</b>	<b>10.882,69</b>	<b>2.745,36</b>	<b>356.959,83</b>	<b>230.000,00</b>
INDENIZACOES E RESTITUICOES	PRE	0,00	0,00	0,00	0,00	0,00	638,46	50.000,00
OUTRAS INDENIZACOES	FMS	186,59	352,45	269,52	373,19	248,80	96.791,14	30.000,00
RESTITUICOES	PRE	1.978,08	2.874,38	3.057,73	5.495,10	1.874,56	24.939,65	30.000,00
RESTITUICOES	FME	0,00	8.723,39	622,00	5.014,40	622,00	228.541,97	30.000,00
RESTITUICOES	FMAS	0,00	0,00	0,00	0,00	0,00	6.048,61	30.000,00
OUTRAS RESTITUICOES	FMS	0,00	0,00	0,00	0,00	0,00	0,00	30.000,00
OUTRAS RESTITUICOES	SAAEBS	0,00	0,00	0,00	0,00	0,00	0,00	30.000,00
<b>RECEITA DA DIVIDA ATIVA</b>		<b>0,00</b>	<b>0,00</b>	<b>0,00</b>	<b>0,00</b>	<b>0,00</b>	<b>0,00</b>	<b>80.000,00</b>
RECEITA DA DIVIDA ATIVA TRIBUTARIA	PRE	0,00	0,00	0,00	0,00	0,00	0,00	30.000,00
RECEITA DA DIVIDA ATIVA NAO TRIBUTARIA	PRE	0,00	0,00	0,00	0,00	0,00	0,00	50.000,00
<b>RECEITAS DIVERSAS</b>		<b>27.764,37</b>	<b>22.992,51</b>	<b>33.733,79</b>	<b>21.943,05</b>	<b>23.960,78</b>	<b>631.096,43</b>	<b>700.000,00</b>
OUTRAS RECEITAS (CORRENTES)	PRE	27.764,37	22.992,51	33.733,79	21.943,05	23.960,78	631.096,43	700.000,00
<b>DEDUCOES DE RECEITAS</b>		<b>425.158,71</b>	<b>340.142,73</b>	<b>364.662,42</b>	<b>331.150,35</b>	<b>350.675,47</b>	<b>4.156.915,54</b>	<b>-5.346.000,00</b>
<b>DEDUCAO DE TRANSFERENCIAS CORRENTES</b>		<b>425.158,71</b>	<b>340.142,73</b>	<b>364.662,42</b>	<b>331.150,35</b>	<b>350.675,47</b>	<b>4.156.915,54</b>	<b>-5.346.000,00</b>
<b>DEDUCAO DE TRANSFERENCIAS INTRAGOVERNAMENTAIS</b>		<b>425.158,71</b>	<b>340.142,73</b>	<b>364.662,42</b>	<b>331.150,35</b>	<b>350.675,47</b>	<b>4.156.915,54</b>	<b>-5.346.000,00</b>
DEDUCAO FPM	PRE	341.494,59	255.016,74	281.405,62	246.225,78	261.379,79	3.206.217,32	-3.200.000,00
DEDUTORA ITR	PRE	11,61	41,27	1,28	96,60	727,80	1.115,51	-16.000,00
DEDUCAO FUNDEB - ICMS-DESONERA	PRE	341,27	341,27	341,27	0,00	682,54	4.279,25	-60.000,00
DEDUCAO FUNDEB - ICMS	PRE	73.514,93	77.997,52	76.827,63	80.346,03	83.226,09	764.366,36	-2.000.000,00

Relatório Resumido da Execução Orçamentária  
**Demonstrativo da Receita Corrente Líquida**  
 Orçamentos Fiscal e Seguridade Social  
 Novembro/2011 a Outubro/2012


LRF. Art. 53 inciso I - Anexo III

R\$ Unidades

ESPECIFICACAO		Jun/12	Jul/12	Ago/12	Set/12	Out/12	Arrecadação nos 12 Meses	Previsão atualizada 2012
DEDUÇÃO DO FUNDEB IPVA	PRE	9.495,53	6.465,45	5.776,60	4.168,43	4.356,22	168.397,20	-60.000,00
DEDUCAO FUNDEB- IPI EXP	PRE	300,78	280,48	310,02	313,51	303,03	12.539,90	-10.000,00
<b>RECEITA CORRENTE LIQUIDA = (I-II)</b>		<b>4.846.427,87</b>	<b>4.862.980,48</b>	<b>5.134.519,53</b>	<b>4.867.656,20</b>	<b>5.149.736,18</b>	<b>63.588.330,93</b>	<b>72.178.856,00</b>



**Gestor** GUILHERME SAMPAIO LANDIM  
**C.P.F.** 007.626.063-12



**Contador** LEONARDO JOSE MACEDO  
**C.P.F.** 246.015.433-04



**Cont.Int.** MARIA DE FATIMA TELES DE SOUSA  
**C.P.F.** 247.352.803-91

**BREJO SANTO**

Relatório Resumido da Execução Orçamentária

**Balço Orçamentário - Receitas**

Orçamentos Fiscal e Seguridade Social

Novembro/2011 a Outubro/2012

LRF. Art. 52 inciso I, alíneas "a" e "b" do inciso II e parágraf. 1º - Anexo I

R\$ Unidades

RECEITAS	Previsão		Realizada no Bimestre		Realizada até o Bimestre		Saldo a Realizar	
	Inicial	Atualizada	Valor	(%)	Valor	(%)		
		(a)	(b)	(b/a)	(c)	(c/a)	(a-c)	
<b>RECEITAS CORRENTES</b>		<b>77.524.856,00</b>	<b>77.524.856,00</b>	<b>10.699.218,20</b>	<b>6,71</b>	<b>58.070.451,44</b>	<b>74,91</b>	<b>19.454.404,56</b>
<b>RECEITA TRIBUTARIA</b>		<b>4.690.000,00</b>	<b>4.690.000,00</b>	<b>502.931,78</b>	<b>5,43</b>	<b>2.516.207,82</b>	<b>53,65</b>	<b>2.173.792,18</b>
<b>IMPOSTOS</b>		<b>3.960.000,00</b>	<b>3.960.000,00</b>	<b>290.972,59</b>	<b>3,91</b>	<b>1.456.839,66</b>	<b>36,79</b>	<b>2.503.160,34</b>
IMP. S/ A PROPRIEDADE PREDIAL TERRITORIA	PRE	260.000,00	260.000,00	1.260,00	0,00	33.324,62	12,82	226.675,38
IMPOSTO DE RENDA RETIDO NAS FONTES SOBRE	PRE	800.000,00	800.000,00	51.129,82	2,49	234.556,25	29,32	565.443,75
IMPOSTO DE RENDA RETIDO NAS FONTES SOBRE	PRE	800.000,00	800.000,00	7.653,43	0,51	26.283,78	3,29	773.716,22
IMPOSTO S/ TRANSMISSAO INTER VIVOS DE BE	PRE	100.000,00	100.000,00	7.482,50	5,31	87.417,46	87,42	12.582,54
IMPOSTO SOBRE SERVICOS DE QUALQUER NATUR	PRE	2.000.000,00	2.000.000,00	223.446,84	5,42	1.075.257,55	53,76	924.742,45
<b>TAXAS</b>		<b>730.000,00</b>	<b>730.000,00</b>	<b>211.959,19</b>	<b>13,69</b>	<b>1.059.368,16</b>	<b>145,12</b>	<b>-329.368,16</b>
TAXA DE FISCALIZACAO DE VIGILANCIA SANIT	PRE	50.000,00	50.000,00	46,00	0,00	4.666,40	9,33	45.333,60
OUTRAS TAXAS PELO EXERCICIO DO PODER DE	PRE	80.000,00	80.000,00	21.425,49	14,84	113.993,23	142,49	-33.993,23
TAXAS PELO FORNECIMENTO DE AGUA - SAAEBS	SAAEBS	500.000,00	500.000,00	183.738,11	19,26	883.107,57	176,62	-383.107,57
TAXAS PRESTACAO SERVICOS DIVERSAS	PRE	100.000,00	100.000,00	6.749,59	4,84	57.600,96	57,60	42.399,04
<b>RECEITAS DE CONTRIBUICOES</b>		<b>500.000,00</b>	<b>500.000,00</b>	<b>0,00</b>	<b>5,43</b>	<b>110.459,81</b>	<b>22,09</b>	<b>389.540,19</b>
<b>CONTRIBUICAO PARA CUSTEIO DE SERVIC</b>		<b>500.000,00</b>	<b>500.000,00</b>	<b>0,00</b>	<b>13,69</b>	<b>110.459,81</b>	<b>22,09</b>	<b>389.540,19</b>
CONTRIBUICAO PARA CUSTEIO DE SERVICOS DE	PRE	500.000,00	500.000,00	0,00	0,00	110.459,81	22,09	389.540,19
<b>RECEITA PATRIMONIAL</b>		<b>780.000,00</b>	<b>780.000,00</b>	<b>114.574,14</b>	<b>5,61</b>	<b>587.020,98</b>	<b>75,26</b>	<b>192.979,02</b>
<b>RECEITAS DE VALORES MOBILIARIOS</b>		<b>680.000,00</b>	<b>680.000,00</b>	<b>110.024,14</b>	<b>5,89</b>	<b>565.346,98</b>	<b>83,14</b>	<b>114.653,02</b>
RENDIMENTOS DE APLICACAO DE RECURSOS PRO	PRE	50.000,00	50.000,00	1.384,51	0,45	22.965,10	45,93	27.034,90
RENDIMENTOS DE APLICACAO DE RECURSOS PRO	FMAS	0,00	0,00	0,00	0,00	60,69	0,00	-60,69
RENDIMENTOS DE APLICACOES FINANCEIRAS -	SAAEBS	0,00	0,00	0,00	0,00	201,86	0,00	-201,86
RECEITA REMUNERACAO DEPOSITOS BANC.DE RE	PRE	50.000,00	50.000,00	0,00	0,00	15,27	0,03	49.984,73
RECEITA DE REMUNERACAO OUTROS DEPOSITOS	PRE	50.000,00	50.000,00	0,00	0,00	0,00	0,00	50.000,00
RECEITA DE REMUNERACAO OUTROS DEPOSITOS	FME	50.000,00	50.000,00	5.645,78	11,29	23.107,19	46,21	26.892,81
RENDIMENTOS DE APLICACAO DE RECURSOS VIN	PRE	80.000,00	80.000,00	45.273,81	29,42	272.292,80	340,37	-192.292,80
RENDIMENTOS DE APLICACAO DE RECURSOS VIN	FME	80.000,00	80.000,00	33.465,41	35,09	127.001,26	158,75	-47.001,26
RENDIMENTOS DE APLICACAO DE RECURSOS VIN	FMS	80.000,00	80.000,00	20.194,54	13,50	96.086,48	120,11	-16.086,48
RENDIMENTOS DE APLICACAO DE RECURSOS VIN	FMAS	80.000,00	80.000,00	3.862,14	2,49	22.258,09	27,82	57.741,91
RENDIMENTOS DE APLICACAO DE RECURSOS VIN	SAAEBS	80.000,00	80.000,00	197,95	0,15	1.358,24	1,70	78.641,76

**BREJO SANTO**

Relatório Resumido da Execução Orçamentária

**Balço Orçamentário - Receitas**

Orçamentos Fiscal e Seguridade Social

Novembro/2011 a Outubro/2012

LRF. Art. 52 inciso I, alíneas "a" e "b" do inciso II e parágraf. 1º - Anexo I

R\$ Unidades

RECEITAS		Previsão	Previsão	Realizada no Bimestre		Realizada até o Bimestre		Saldo
		Inicial	Atualizada	Valor	(%)	Valor	(%)	a Realizar
			(a)	(b)	(b/a)	(c)	(c/a)	(a-c)
REMUNERACAO DEPOSITO BANCARIO NAO VINCUL	PRE	80.000,00	80.000,00	0,00	0,00	0,00	0,00	80.000,00
<b>OUTRAS RECEITAS PATRIMONIAIS</b>		<b>100.000,00</b>	<b>100.000,00</b>	<b>4.550,00</b>	<b>3,75</b>	<b>21.674,00</b>	<b>21,67</b>	<b>78.326,00</b>
OUTRAS RECEITAS PATRIMONIAIS	PRE	100.000,00	100.000,00	4.550,00	0,84	21.674,00	21,67	78.326,00
<b>RECEITA DE SERVICOS</b>		<b>500.000,00</b>	<b>500.000,00</b>	<b>0,00</b>	<b>5,61</b>	<b>0,00</b>	<b>75,26</b>	<b>500.000,00</b>
<b>RECEITA DE SERVICOS</b>		<b>500.000,00</b>	<b>500.000,00</b>	<b>0,00</b>	<b>3,75</b>	<b>0,00</b>	<b>21,67</b>	<b>500.000,00</b>
SERVICOS DE SAUDE	SAAEBS	250.000,00	250.000,00	0,00	0,00	0,00	0,00	250.000,00
OUTROS SERVICOS	SAAEBS	250.000,00	250.000,00	0,00	0,00	0,00	0,00	250.000,00
<b>TRANSFERENCIAS CORRENTES</b>		<b>70.044.856,00</b>	<b>70.044.856,00</b>	<b>10.022.180,40</b>	<b>6,95</b>	<b>54.176.075,03</b>	<b>77,34</b>	<b>15.868.780,97</b>
<b>TRANSFERENCIAS INTERGOVERNAMENTAIS</b>		<b>70.044.856,00</b>	<b>70.044.856,00</b>	<b>10.022.180,40</b>	<b>6,95</b>	<b>54.176.075,03</b>	<b>77,34</b>	<b>15.868.780,97</b>
COTA-PARTE DO F.P.M.	PRE	16.000.000,00	16.000.000,00	2.538.028,05	8,25	15.954.973,69	72	45.026,31
COTA-PARTE DO I.P.T.R.	PRE	80.000,00	80.000,00	4.122,08	4,55	5.277,97	6,60	74.722,03
COTA DE DISTRIBUICAO DO SIMPLES NACIONAL	PRE	150.000,00	150.000,00	9.441,88	3,16	44.650,00	29,77	105.350,00
C.I.D.E.	PRE	100.000,00	100.000,00	3.040,16	3,04	59.350,39	59,35	40.649,61
FAEC SIA - FISIOTERAPIA	FMS	100.000,00	100.000,00	0,00	0,00	0,00	0,00	100.000,00
FAEC SIA - TERAPIA E PSICOTERAPIA	FMS	150.000,00	150.000,00	5.098,10	0,03	25.490,50	16,99	124.509,50
FAEC SIA - TRIAGEM NEO-NATAL	FMS	80.000,00	80.000,00	0,00	0,00	0,00	0,00	80.000,00
FAEC-MAMOGRAFIA PARA RASTREAMENTO	FMS	100.000,00	100.000,00	10.530,00	10,53	57.690,00	57,69	42.310,00
FAEC-POLITICA NACIONAL DE CIRURGIAS ELET	FMS	100.000,00	100.000,00	0,00	0,00	180.898,39	180,90	-80.898,39
TRANSF. DE RECURSOS DO FNAS-PAC	FMAS	150.000,00	150.000,00	0,00	0,00	0,00	0,00	150.000,00
TRANSF. DE RECURSOS DO FNAS-API	FMAS	100.000,00	100.000,00	9.662,40	4,88	74.824,15	74,82	25.175,85
TRANSF. DE RECURSOS DO FNAS-PPD	FMAS	100.000,00	100.000,00	0,00	0,00	16.347,04	16,35	83.652,96
TRANSF. DE RECURSOS DO FNAS-PAJ	FMAS	300.000,00	300.000,00	0,00	0,00	0,00	0,00	300.000,00
TRANSF. DE RECURSOS DO FNAS-PETI	FMAS	300.000,00	300.000,00	12.000,00	2,02	60.000,00	20,00	240.000,00
TRANSF. DE RECURSOS DO FNAS-BPC	FMAS	250.000,00	250.000,00	0,00	0,00	2.200,00	0,88	247.800,00
TRANSF. REC. INDICE GESTAO DESCENTRALIZA	FMAS	150.000,00	150.000,00	32.340,72	19,29	263.236,65	175,49	-113.236,65
TRANSF. DE RECURSOS DO FNAS - PRO-JOVEM	FMAS	250.000,00	250.000,00	37.687,50	8,11	188.437,50	75,38	61.562,50
TRANSF. DE RECURSOS DO FNAS-C.R.E.A.S	FMAS	300.000,00	300.000,00	19.913,28	6,22	91.366,40	30,46	208.633,60

**BREJO SANTO**

Relatório Resumido da Execução Orçamentária

**Balço Orçamentário - Receitas**

Orçamentos Fiscal e Seguridade Social

Novembro/2011 a Outubro/2012

LRF. Art. 52 inciso I, alíneas "a" e "b" do inciso II e parágraf. 1º - Anexo I

R\$ Unidades

RECEITAS		Previsão	Previsão	Realizada no Bimestre		Realizada até o Bimestre		Saldo a Realizar (a-c)
		Inicial	Atualizada	Valor	(%)	Valor	(%)	
			(a)	(b)	(b/a)	(c)	(c/a)	
TRANSF. DE RECURSOS DO FNAS-C.R.A.S.	FMAS	300.000,00	300.000,00	30.600,00	5,15	153.000,00	51,00	147.000,00
TRANSF. DE RECURSOS DO FNDE-PNAE	FME	800.000,00	800.000,00	169.476,00	10,70	626.832,00	78,35	173.168,00
TRANSF. DE RECURSOS DO FNDE-PDDE	FME	250.000,00	250.000,00	0,00	0,00	0,00	0,00	250.000,00
TRANSF. DE RECURSOS DO FNDE- TRANSPORTE	FME	1.000.000,00	1.000.000,00	101.396,46	5,12	354.887,61	35,49	645.112,39
TRANSF. DE RECURSOS DO FNDE- SALARIO EDU	FME	400.000,00	400.000,00	142.014,48	18,03	723.353,99	180,84	-323.353,99
TRANSF. DE RECURSOS DO FNDE-RECOMEÇO	FME	250.000,00	250.000,00	0,00	0,00	0,00	0,00	250.000,00
TRANSF. DE RECURSOS FNDE/PNAC	FME	500.000,00	500.000,00	0,00	0,00	0,00	0,00	500.000,00
TRANSF. DE RECURSOS DO FNDE- TRANSPORTE	FME	100.000,00	100.000,00	168.556,68	85,12	337.112,68	137,11	-237.112,68
TRANSF. DE RECURSOS DO FNDE - BRASIL ALF	FME	0,00	0,00	0,00	0,00	119.000,00	0,00	-119.000,00
TRANSFERÊNCIAS DE CONVÊNIOS COM A UNIÃO/	FME	1.000.000,00	1.000.000,00	0,00	0,00	0,00	0,00	1.000.000,00
OUTRAS TRANSFERENCIAS DA UNIAO	PRE	250.000,00	250.000,00	0,00	0,00	2.214,74	0,89	247.785,26
OUTRAS TRANSFERENCIAS DA UNIAO	FMS	250.000,00	250.000,00	0,00	0,00	0,00	0,00	250.000,00
TRANSF. FINANCEIRA - L.C. N. 87/96	PRE	300.000,00	300.000,00	3.412,76	1,14	17.063,80	5,69	282.936,20
DEMAIS TRANSFERENCIAS DA UNIAO	PRE	5.198.231,00	5.198.231,00	2.202,30	0,03	179.335,98	3,45	5.018.895,02
TRANSF DA COMPENSACAO FINANCEIRA	PRE	500.000,00	500.000,00	0,00	0,00	0,00	0,00	500.000,00
COTA-PARTE DO FUNDO ESPECIAL DO 75/96	PRE	121.400,00	121.400,00	49.883,77	21,44	252.927,96	18,34	-131.527,96
OUTRAS TRANSFERÊNCIAS DECORRENTES DE COM	PRE	250.000,00	250.000,00	0,00	0,00	0,00	0,00	250.000,00
TRANSF. PISO DE ATENCAO BASICA (PAB FIXO	FMS	800.000,00	800.000,00	190.450,00	12,02	926.434,76	15,80	-126.434,76
TRANSF. CENTRO DE ESPECIALIDADES ODONTOL	FMS	500.000,00	500.000,00	30.800,00	3,11	169.400,00	33,88	330.600,00
TRANSF. PROGRAMA SAUDE DA FAMILIA	FMS	4.000.000,00	4.000.000,00	205.660,00	2,52	980.140,00	24,50	3.019.860,00
TRANSF. AGENTE COMUNITARIO DE SAUDE	FMS	585.000,00	585.000,00	163.748,00	14,14	774.994,00	132,48	-189.994,00
TRANSF. PROGRAMA SAUDE BUCAL	FMS	300.000,00	300.000,00	73.560,00	12,03	350.840,00	116,95	-50.840,00
COMPENSAÇÃO DE ESPECIFICIDADES REGIONAIS	FMS	200.000,00	200.000,00	14.858,67	0,07	122.631,06	61,32	77.368,94
NUCLEO DE APOIO A SAUDE DA FAMILIA - NAS	FMS	300.000,00	300.000,00	40.000,00	13,33	200.000,00	66,67	100.000,00
TRANSF. TETO FINANCEIRO MEDIA E ALTA COM	FMS	4.500.000,00	4.500.000,00	1.376.466,46	15,48	6.892.632,18	153,17	-2.392.632,18
OUTROS PROG. TRANF. FINANCEIRAS FUNDO A	FMS	325.650,00	325.650,00	0,00	0,00	8.340,00	2,56	317.310,00



**BREJO SANTO**

Relatório Resumido da Execução Orçamentária

**Balço Orçamentário - Receitas**

Orçamentos Fiscal e Seguridade Social

Novembro/2011 a Outubro/2012

LRF. Art. 52 inciso I, alíneas "a" e "b" do inciso II e parágraf. 1º - Anexo I

R\$ Unidades

RECEITAS		Previsão	Previsão	Realizada no Bimestre		Realizada até o Bimestre		Saldo a Realizar (a-c)
		Inicial	Atualizada	Valor	(%)	Valor	(%)	
			(a)	(b)	(b/a)	(c)	(c/a)	
OUTROS PROG. TRANF. FINANCEIRO FUNDO A F	FMS	145.875,00	145.875,00	265.014,88	87,20	756.895,84	518,87	-611.020,84
TRANSF. VIF. EPID. E AMBIENTAL DE SAUDE	FMS	118.200,00	118.200,00	47.929,14	40,55	211.747,90	179,14	-93.547,90
TRANSF. VIG. EPID. CAMP. VACINACAO POLIO	FMS	80.000,00	80.000,00	0,00	0,00	0,00	0,00	80.000,00
TRANSF. VIG. EPID. CAMP. VACINACAO ANTI	FMS	80.000,00	80.000,00	0,00	0,00	0,00	0,00	80.000,00
TRANSF. VIG. EPID. CAMP. VACINACAO IDOSO	FMS	80.000,00	80.000,00	0,00	0,00	0,00	0,00	80.000,00
TRANSF. VIG. EPID. TETO FINANC. VIGILANC	FMS	80.000,00	80.000,00	5.530,67	0,07	11.061,34	13,83	68.938,66
TRANSF. ACOES BASICAS DE VIGILANCIA SANI	FMS	80.000,00	80.000,00	0,00	0,00	1.487,02	1,86	78.512,98
TRANSF. PISO ESTRATEGICO RISCO VIG. SANI	FMS	80.000,00	80.000,00	3.123,38	0,04	6.246,76	7,81	73.753,24
TRANSF. RISCO VIG. SANIT. - SERVICO	FMS	80.000,00	80.000,00	0,00	0,00	0,00	0,00	80.000,00
TRANSFERENCIA VIG - TAXA DE FISCALIZACAO	FMS	80.000,00	80.000,00	0,00	0,00	0,00	0,00	80.000,00
TRANSF. MEDIA, ALTA COMPL. VIG. SANITARI	FMS	80.000,00	80.000,00	0,00	0,00	0,00	0,00	80.000,00
ASSISTENCIA FARMACEUTICA	FMS	80.000,00	80.000,00	0,00	0,00	0,00	0,00	80.000,00
ASSISTENCIA FARMACEUTICA HIP. E DIABETES	FMS	80.000,00	80.000,00	0,00	0,00	0,00	0,00	80.000,00
ASSISTENCIA FARMACEUTICA BASICA	FMS	80.000,00	80.000,00	0,00	0,00	0,00	0,00	80.000,00
TRANSF. FARMACIA POPULAR BRASIL	FMS	120.000,00	120.000,00	20.000,00	0,17	90.000,00	75,00	30.000,00
COTA-PARTE DO ICMS	PRE	10.000.000,00	10.000.000,00	817.860,55	4,20	3.821.831,57	38,22	6.178.168,43
COTA-PARTE DO IPVA	PRE	300.000,00	300.000,00	42.623,05	7,33	841.985,45	280,66	-541.985,45
COTA-PARTE DO I.P.I.	PRE	50.000,00	50.000,00	3.082,80	3,06	15.450,57	30,90	34.549,43
OUTRAS TRANSFERÊNCIAS DOS ESTADOS	FMS	1.000.000,00	1.000.000,00	54.655,00	5,47	381.609,85	38,16	618.390,15
TRANSFERÊNCIAS DE CONVÊNIOS COM O ESTADO	PRE	110.500,00	110.500,00	0,00	0,00	0,00	0,00	110.500,00
OUTRAS TRANSFERÊNCIAS DOS ESTADOS	PRE	1.500.000,00	1.500.000,00	11.380,55	0,17	246.525,63	16,44	1.253.474,37
OUTRAS TRANSFERENCIAS DOS ESTADOS	FMAS	0,00	0,00	0,00	0,00	12.850,00	0,00	-12.850,00
FPM-FUNDEB	FME	14.000.000,00	14.000.000,00	3.306.030,63	12,13	17.562.499,66	125,45	-3.562.499,66
<b>OUTRAS RECEITAS CORRENTES</b>		<b>1.010.000,00</b>	<b>1.010.000,00</b>	<b>59.531,88</b>	<b>3,25</b>	<b>680.687,80</b>	<b>67,39</b>	<b>329.312,20</b>
<b>INDENIZACOES E RESTITUICOES</b>		<b>230.000,00</b>	<b>230.000,00</b>	<b>13.628,05</b>	<b>4,73</b>	<b>49.591,37</b>	<b>21,56</b>	<b>180.408,63</b>
INDENIZACOES E RESTITUICOES	PRE	50.000,00	50.000,00	0,00	0,00	638,46	1,28	49.361,54

**BREJO SANTO**

Relatório Resumido da Execução Orçamentária

**Balço Orçamentário - Receitas**

Orçamentos Fiscal e Seguridade Social

Novembro/2011 a Outubro/2012

LRF. Art. 52 inciso I, alíneas "a" e "b" do inciso II e parágraf. 1º - Anexo I

R\$ Unidades

RECEITAS		Previsão	Previsão	Realizada no Bimestre		Realizada até o Bimestre		Saldo a Realizar (a-c)
		Inicial	Atualizada	Valor	(%)	Valor	(%)	
			(a)	(b)	(b/a)	(c)	(c/a)	
OUTRAS INDENIZACOES	FMS	30.000,00	30.000,00	621,99	0,84	3.307,79	11,03	26.692,21
RESTITUICOES	PRE	30.000,00	30.000,00	7.369,66	6,43	24.939,65	83,13	5.060,35
RESTITUICOES	FME	30.000,00	30.000,00	5.636,40	2,24	20.615,81	68,72	9.384,19
RESTITUICOES	FMAS	30.000,00	30.000,00	0,00	0,00	89,66	0,30	29.910,34
OUTRAS RESTITUICOES	FMS	30.000,00	30.000,00	0,00	0,00	0,00	0,00	30.000,00
OUTRAS RESTITUICOES	SAAEBS	30.000,00	30.000,00	0,00	0,00	0,00	0,00	30.000,00
<b>RECEITA DA DIVIDA ATIVA</b>		<b>80.000,00</b>	<b>80.000,00</b>	<b>0,00</b>	<b>4,73</b>	<b>0,00</b>	<b>21,56</b>	<b>80.000,00</b>
RECEITA DA DIVIDA ATIVA TRIBUTARIA	PRE	30.000,00	30.000,00	0,00	0,00	0,00	0,00	30.000,00
RECEITA DA DIVIDA ATIVA NAO TRIBUTARIA	PRE	50.000,00	50.000,00	0,00	0,00	0,00	0,00	50.000,00
<b>RECEITAS DIVERSAS</b>		<b>700.000,00</b>	<b>700.000,00</b>	<b>45.903,83</b>	<b>3,13</b>	<b>631.096,43</b>	<b>90,16</b>	<b>68.903,57</b>
OUTRAS RECEITAS (CORRENTES)	PRE	700.000,00	700.000,00	45.903,83	3,45	631.096,43	90,16	68.903,57
<b>RECEITAS DE CAPITAL</b>		<b>23.254.144,00</b>	<b>23.254.144,00</b>	<b>2.363.723,98</b>	<b>3,33</b>	<b>8.464.961,74</b>	<b>36,40</b>	<b>14.789.182,26</b>
<b>ALIENACOES DE BENS</b>		<b>800.000,00</b>	<b>800.000,00</b>	<b>0,00</b>	<b>3,25</b>	<b>0,00</b>	<b>67,39</b>	<b>800.000,00</b>
<b>ALIENACAO DE BENS MOVEIS</b>		<b>300.000,00</b>	<b>300.000,00</b>	<b>0,00</b>	<b>3,13</b>	<b>0,00</b>	<b>90,16</b>	<b>300.000,00</b>
ALIENACAO DE BENS MOVEIS	PRE	300.000,00	300.000,00	0,00	0,00	0,00	0,00	300.000,00
<b>ALIENACAO DE BENS IMOVEIS</b>		<b>500.000,00</b>	<b>500.000,00</b>	<b>0,00</b>	<b>3,13</b>	<b>0,00</b>	<b>90,16</b>	<b>500.000,00</b>
ALIENACAO DE BENS IMOVEIS	PRE	500.000,00	500.000,00	0,00	0,00	0,00	0,00	500.000,00
<b>TRANSFERENCIAS DE CAPITAL</b>		<b>21.654.144,00</b>	<b>21.654.144,00</b>	<b>2.358.839,41</b>	<b>3,56</b>	<b>8.447.483,35</b>	<b>39,01</b>	<b>13.206.660,65</b>
<b>TRANSFERENCIAS INTERGOVERNAMENTAIS</b>		<b>1.109.427,00</b>	<b>1.109.427,00</b>	<b>2.358.839,41</b>	<b>69,49</b>	<b>8.447.483,35</b>	<b>761,43</b>	<b>-7.338.056,35</b>
OUTRAS TRANSFERÊNCIAS DA UNIÃO	PRE	255.400,00	255.400,00	116.467,65	0,46	2.313.738,65	3,93	-2.058.338,65
OUTRAS TRANSFERENCIAS DA UNIAO	FMS	300.000,00	300.000,00	0,00	0,00	0,00	0,00	300.000,00
OUTRAS TRANSFERENCIAS DA UNIAO	FME	0,00	0,00	1.367.382,34	0,00	3.108.286,26	0,00	-3.108.286,26
OUTRAS TRANSFERENCIAS DOS ESTADOS	PRE	554.027,00	554.027,00	829.989,42	111,46	2.915.458,44	526,23	-2.361.431,44
OUTRAS TRANSFERENCIAS DOS ESTADOS	FME	0,00	0,00	0,00	0,00	60.000,00	0,00	-60.000,00
OUTRAS TRANSFERENCIAS DOS ESTADOS	FMS	0,00	0,00	45.000,00	0,00	50.000,00	0,00	-50.000,00
<b>TRANSFERENCIAS DE CONVENIOS</b>		<b>20.544.717,00</b>	<b>20.544.717,00</b>	<b>0,00</b>	<b>69,49</b>	<b>0,00</b>	<b>761,43</b>	<b>20.544.717,00</b>
TRANSFERENCIAS DE CONVENIO DA UNIAO P/ O	PRE	255.050,00	255.050,00	0,00	0,00	0,00	0,00	255.050,00
TRANSF. CONV. UNIAO AÇAO SOCIAL	PRE	120.550,00	120.550,00	0,00	0,00	0,00	0,00	120.550,00
TRANSF. CONV. UNIAO AÇAO SOCIAL	FMAS	250.000,00	250.000,00	0,00	0,00	0,00	0,00	250.000,00

**BREJO SANTO**

Relatório Resumido da Execução Orçamentária

**Balço Orçamentário - Receitas**

Orçamentos Fiscal e Seguridade Social

Novembro/2011 a Outubro/2012

LRF. Art. 52 inciso I, alíneas "a" e "b" do inciso II e parágraf. 1º - Anexo I

R\$ Unidades

RECEITAS		Previsão	Previsão	Realizada no Bimestre		Realizada até o Bimestre		Saldo a Realizar (a-c)
		Inicial	Atualizada	Valor	(%)	Valor	(%)	
			(a)	(b)	(b/a)	(c)	(c/a)	
TRANSFERÊNCIAS DE CONVÊNIO DA UNIÃO DEST	PRE	1.278.900,00	1.278.900,00	0,00	0,00	0,00	0,00	1.278.900,00
OUTRAS TRANSFERÊNCIAS DE CONVENIO DA UNI	PRE	16.263.017,00	16.263.017,00	0,00	0,00	0,00	0,00	16.263.017,00
TRANSF. DE CONVENIO DOS ESTADOS P/ SIST	PRE	250.000,00	250.000,00	0,00	0,00	0,00	0,00	250.000,00
TRANSFERÊNCIAS DE CONVÊNIO DOS ESTADOS D	PRE	240.200,00	240.200,00	0,00	0,00	0,00	0,00	240.200,00
OUTRAS TRANSFERÊNCIAS DE CONVENIO DOS ES	PRE	1.887.000,00	1.887.000,00	0,00	0,00	0,00	0,00	1.887.000,00
<b>OUTRAS RECEITAS DE CAPITAL</b>		<b>800.000,00</b>	<b>800.000,00</b>	<b>4.884,57</b>	<b>0,39</b>	<b>17.478,39</b>	<b>2,18</b>	<b>782.521,61</b>
<b>OUTRAS RECEITAS DE CAPITAL</b>		<b>800.000,00</b>	<b>800.000,00</b>	<b>4.884,57</b>	<b>0,39</b>	<b>17.478,39</b>	<b>2,18</b>	<b>782.521,61</b>
OUTRAS RECEITAS DE CAPITAL	PRE	800.000,00	800.000,00	4.884,57	0,22	17.478,39	2,18	782.521,61
<b>DEDUÇÕES DE RECEITAS</b>		<b>-5.346.000,00</b>	<b>-5.346.000,00</b>	<b>681.825,82</b>	<b>3,33</b>	<b>4.131.316,35</b>	<b>36,40</b>	<b>-9.477.316,35</b>
<b>DEDUÇÃO DE TRANSFERÊNCIAS CORRENTES</b>		<b>-5.346.000,00</b>	<b>-5.346.000,00</b>	<b>681.825,82</b>	<b>0,39</b>	<b>4.131.316,35</b>	<b>2,18</b>	<b>-9.477.316,35</b>
<b>DEDUÇÃO DE TRANSFERÊNCIAS INTRAGOVE</b>		<b>-5.346.000,00</b>	<b>-5.346.000,00</b>	<b>681.825,82</b>	<b>0,39</b>	<b>4.131.316,35</b>	<b>2,18</b>	<b>-9.477.316,35</b>
DEDUÇÃO FPM	PRE	-3.200.000,00	-3.200.000,00	507.605,57	-8,25	3.190.994,46	-99,72	-6.390.994,46
DEDUTORA ITR	PRE	-16.000,00	-16.000,00	824,40	-4,55	1.055,53	-6,60	-17.055,53
DEDUÇÃO FUNDEB - ICMS-DESONERA	PRE	-60.000,00	-60.000,00	682,54	-1,14	3.412,70	-5,69	-63.412,70
DEDUÇÃO FUNDEB - ICMS	PRE	-2.000.000,00	-2.000.000,00	163.572,12	-4,20	764.366,36	-38,22	-2.764.366,36
DEDUÇÃO DO FUNDEB IPVA	PRE	-60.000,00	-60.000,00	8.524,65	-7,33	168.397,20	-280,66	-228.397,20
DEDUÇÃO FUNDEB- IPI EXP	PRE	-10.000,00	-10.000,00	616,54	-3,06	3.090,10	-30,90	-13.090,10
<b>SUBTOTAL DAS RECEITAS (I)</b>		<b>95.433.000,00</b>	<b>95.433.000,00</b>	<b>12.381.116,36</b>	<b>10,03</b>	<b>62.404.096,83</b>	<b>111,31</b>	<b>24.766.270,47</b>
<b>SALDOS DE EXERCÍCIOS ANTERIORES (II)</b>						<b>0,00</b>		
<b>SUBTOTAL (III) = (I+II)</b>		<b>95.433.000,00</b>	<b>95.433.000,00</b>	<b>12.381.116,36</b>	<b>10,03</b>	<b>62.404.096,83</b>	<b>111,31</b>	<b>24.766.270,47</b>
<b>DÉFICIT (IV)</b>						-		
<b>TOTAL (III + IV)</b>		<b>95.433.000,00</b>	<b>95.433.000,00</b>	<b>12.381.116,36</b>	<b>10,03</b>	<b>62.404.096,83</b>	<b>111,31</b>	<b>24.766.270,47</b>

**BREJO SANTO**

Relatório Resumido da Execução Orçamentária

**Balço Orçamentário - Receitas**

Orçamentos Fiscal e Seguridade Social

Novembro/2011 a Outubro/2012

LRF. Art. 52 inciso I, alíneas "a" e "b" do inciso II e pará. 1º - Anexo I

R\$ Unidades

RECEITAS

Previsão  
InicialPrevisão  
Atualizada

Realizada no Bimestre


Realizada até o Bimestre

Saldo  
a Realizar

(a)

Valor  
(b)(%  
(b/a)Valor  
(c)(%  
(c/a)

(a-c)

**Gestor** GUILHERME SAMPAIO LANDIM**C.P.F.** 007.626.063-12**Contador** LEONARDO JOSE MACEDO**C.P.F.** 246.015.433-04**Cont.Int.** MARIA DE FATIMA TELES DE SOUSA**C.P.F.** 247.352.803-91

## BREJO SANTO

Continuação

## Relatório Resumido da Execução Orçamentária

**Balço Orçamentário - Despesas**

## Orçamentos Fiscal e Seguridade Social

Novembro/2011 a Outubro/2012

LRF. Art. 53 inciso II, alíneas "c" - Anexo II

R\$ Unidades

DESPESAS	Dotação Inicial (a)	Créditos Adicionais (b)	Dotação Atualizada (c=a+b)	Empenhada no Bimestre (d)	Empenhada até o Bimestre (e)	Liquidada no Bimestre (f)	Liquidada até o Bimestre (g)	% (h=g/c)	Saldo (i=c-e)
<b>DESPESAS CORRENTES</b>	<b>69.007.830,27</b>	<b>4.581.580,47</b>	<b>73.589.410,74</b>	<b>1.324.041,34</b>	<b>69.797.890,92</b>	<b>9.832.353,69</b>	<b>48.324.783,82</b>	<b>0,66</b>	<b>3.791.519,82</b>
<b>PESSOAL E ENCARGOS S</b>	<b>23.834.456,44</b>	<b>2.554.071,00</b>	<b>26.388.527,44</b>	<b>-83.361,18</b>	<b>25.035.782,98</b>	<b>4.178.926,17</b>	<b>22.272.634,43</b>	<b>0,84</b>	<b>1.352.744,46</b>
<b>APLICAÇÕES DIRETAS</b>	<b>23.834.456,44</b>	<b>2.554.071,00</b>	<b>26.388.527,44</b>	<b>-83.361,18</b>	<b>25.035.782,98</b>	<b>4.178.926,17</b>	<b>22.272.634,43</b>	<b>0,84</b>	<b>1.352.744,46</b>
APOSENTADORIAS E REFORMAS	30.000,00	0,00	30.000,00	0,00	30.000,00	311,00	2.643,50	8,81	0,00
PENSÕES	60.000,00	0,00	60.000,00	0,00	20.000,00	2.488,00	12.440,00	20,73	40.000,00
CONTRATAÇÃO POR TEMPO DETERMINADO	100.000,00	-84.480,00	15.520,00	0,00	15.000,00	0,00	0,00	0,00	520,00
CONTRAT. TEMPO DETERMINADO - SALARIO	221.965,00	928.540,00	1.150.505,00	0,00	1.150.000,00	183.714,00	916.366,83	79,65	505,00
CONTRAT. TEMPO DETERMINADO - OBR. PATR	576.800,00	-576.790,00	10,00	0,00	0,00	0,00	0,00	0,00	10,00
PESSOAL CONTRATO TEMPORARIO - PROFESSO	211.819,50	339.000,00	550.819,50	40.000,00	550.000,00	131.872,36	548.217,96	99,53	819,50
PESSOAL CONTRATO TEMPORARIO - P. ADM.	3.005.788,65	1.099.681,00	4.105.469,65	523.261,31	4.098.261,31	757.339,55	3.504.415,96	85,36	7.208,34
VENCIMENTOS E VANT. FIXAS PESSOAL CIVI	1.310.000,00	411.510,00	1.721.510,00	0,00	720.000,00	117.052,88	590.807,72	34,32	1.001.510,00
PESSOAL CIVIL - SAUDE	1.250.000,00	0,00	1.250.000,00	0,00	1.250.000,00	175.425,51	897.695,33	71,82	0,00
PESSOAL CIVIL - PSF	1.500.000,00	-1.499.990,00	10,00	0,00	0,00	0,00	0,00	0,00	10,00
PESSOA CIVIL - PROEJA	200.000,00	419.000,00	619.000,00	-121.641,53	618.358,47	153.524,94	615.246,17	99,39	641,53
PESSOAL CIVIL - ENSINO FUNDAMENTAL	7.300.000,00	254.000,00	7.554.000,00	253.066,02	7.553.066,02	1.517.675,31	7.541.878,28	99,84	933,98
PESSOAL CIVIL - EDUCACAO GERAL	809.954,28	877.010,00	1.686.964,28	26.386,35	1.685.386,35	295.346,45	1.463.277,41	86,74	1.577,93
PESSOAL CIVIL - ADM GERAL	3.599.340,81	115.642,00	3.714.982,81	-10.720,40	3.709.279,60	630.537,71	3.175.392,20	85,48	5.703,21
OBRIGAÇÕES PATRONAIS	2.263.000,00	1.144.065,00	3.407.065,00	-665.619,91	3.140.101,87	200.920,77	2.749.331,18	80,70	266.963,13
INSS SERVIDORES	620.267,70	-198.116,00	422.151,70	-133.000,00	417.000,00	7.810,71	175.592,53	41,59	5.151,70
DIARIAS CIVIL	60.000,00	-50.980,00	9.020,00	0,00	0,00	0,00	0,00	0,00	9.020,00
SENTENÇAS JUDICIAIS	278.318,80	-221.084,00	57.234,80	0,00	54.800,93	0,00	54.800,93	95,75	2.433,87
DESPESAS DE EXERCÍCIOS ANTERIORES	139.134,20	-135.617,00	3.517,20	0,00	0,00	0,00	0,00	0,00	3.517,20
RESCISAO TRABALHISTAS	298.067,50	-267.320,00	30.747,50	4.906,98	24.528,43	4.906,98	24.528,43	79,77	6.219,07
<b>JUROS E ENCARGOS DA</b>	<b>31.012,00</b>	<b>-14.000,00</b>	<b>17.012,00</b>	<b>0,00</b>	<b>7.004,00</b>	<b>197,01</b>	<b>999,08</b>	<b>0,06</b>	<b>10.008,00</b>
<b>APLICAÇÕES DIRETAS</b>	<b>31.012,00</b>	<b>-14.000,00</b>	<b>17.012,00</b>	<b>0,00</b>	<b>7.004,00</b>	<b>197,01</b>	<b>999,08</b>	<b>0,06</b>	<b>10.008,00</b>
JUROS SOBRE A DÍVIDA POR CONTRATO	24.008,00	-14.000,00	10.008,00	0,00	0,00	0,00	0,00	0,00	10.008,00
OUTROS ENCARG. SOBRE A DÍV. POR CONTRA	7.004,00	0,00	7.004,00	0,00	7.004,00	197,01	999,08	14,26	0,00
<b>OUTRAS DESPESAS CORR</b>	<b>45.142.361,83</b>	<b>2.041.509,47</b>	<b>47.183.871,30</b>	<b>1.407.402,52</b>	<b>44.755.103,94</b>	<b>5.653.230,51</b>	<b>26.051.150,31</b>	<b>0,55</b>	<b>2.428.767,36</b>
<b>TRANSF. A INST. PRIV</b>	<b>575.490,00</b>	<b>207.610,00</b>	<b>783.100,00</b>	<b>0,00</b>	<b>681.397,08</b>	<b>106.161,72</b>	<b>498.311,40</b>	<b>0,64</b>	<b>101.702,92</b>
SUBVENÇÕES SOCIAIS	575.490,00	207.610,00	783.100,00	0,00	681.397,08	106.161,72	498.311,40	63,63	101.702,92
<b>APLICAÇÕES DIRETAS</b>	<b>44.566.871,83</b>	<b>1.833.899,47</b>	<b>46.400.771,30</b>	<b>1.407.402,52</b>	<b>44.073.706,86</b>	<b>5.547.068,79</b>	<b>25.552.838,91</b>	<b>0,55</b>	<b>2.327.064,44</b>

## Relatório Resumido da Execução Orçamentária

**Balço Orçamentário - Despesas**

Orçamentos Fiscal e Seguridade Social

Novembro/2011 a Outubro/2012

LRF. Art. 53 inciso II, alíneas "c" - Anexo II

R\$ Unidades

DESPESAS	Dotação Inicial (a)	Créditos Adicionais (b)	Dotação Atualizada (c=a+b)	Empenhada no Bimestre (d)	Empenhada até o Bimestre (e)	Liquidada no Bimestre (f)	Liquidada até o Bimestre (g)	% (h=g/c)	Saldo (i=c-e)
OUTROS BENEFÍCIOS ASSISTENCIAIS	100.000,00	-99.990,00	10,00	0,00	0,00	0,00	0,00	0,00	10,00
INSS - PRESTACAO DE SERVICOS	5.819,50	-5.800,00	19,50	0,00	0,00	0,00	0,00	0,00	19,50
DIÁRIAS - CIVIL	431.578,60	-95.008,00	336.570,60	31.570,31	173.891,57	31.570,31	173.891,57	51,67	162.679,03
MATERIAL DE CONSUMO	1.730.000,00	-164.965,00	1.565.035,00	627.666,18	1.410.972,19	69.331,02	256.387,61	16,38	154.062,81
MEDICAMENTOS	429.290,80	1.187.520,00	1.616.810,80	0,00	1.608.136,77	14.774,41	14.774,41	0,91	8.674,03
MATERIAL MEDICO, HOSPITALAR, ODONT	88.168,00	73.000,00	161.168,00	730,00	160.498,10	3.557,40	3.557,40	2,21	669,90
COMBUSTIVEIS, PECAS E LUBRIFICANTES	2.071.307,10	1.223.257,00	3.294.564,10	27.715,12	3.286.865,47	260.416,96	1.162.914,48	35,30	7.698,63
MATERIAL DE INFORMATICA	245.384,60	-241.091,00	4.293,60	182,00	887,30	182,00	887,30	20,67	3.406,30
GENEROS ALIMENTICIOS	849.971,00	207.591,00	1.057.562,00	128.378,11	1.054.472,51	209.927,64	580.459,06	54,89	3.089,49
MATERIAL DE EXPEDIENTES	428.363,35	-249.389,00	178.974,35	2.185,80	159.272,94	12.414,96	56.005,92	31,29	19.701,41
MATERIAIS GRAFICOS	256.766,00	-256.530,00	236,00	0,00	0,00	0,00	0,00	0,00	236,00
MATERIAIS HOSPITALARES	120.000,00	41.020,00	161.020,00	0,00	159.768,10	10.955,30	10.955,30	6,80	1.251,90
MATERIAIS ODONTOLOGICOS	70.000,00	60.010,00	130.010,00	0,00	129.449,90	44.495,10	44.495,10	34,22	560,10
OUTROS MATERIAIS DE CONSUMO	2.291.348,47	55.802,00	2.347.150,47	87.608,37	2.101.920,72	114.627,14	869.501,38	37,04	245.229,75
PREMIAÇÕES CULT.ART.CIENT.DESP.E OUTRA	47.998,00	-35.970,00	12.028,00	0,00	6.211,12	0,00	6.211,12	51,64	5.816,88
MATERIAL, BENS OU SERV. DISTRIBUICAO G	255.304,80	152.675,00	407.979,80	1.400,00	381.772,32	13.326,84	121.828,74	29,86	26.207,48
PASSAGENS E DESPESAS COM LOCOMOÇÃO	232.234,30	-130.930,00	101.304,30	7.887,82	76.154,67	9.891,82	73.223,67	72,28	25.149,63
SERVIÇOS DE CONSULTORIA	608.167,81	75.780,00	683.947,81	0,00	659.103,21	83.201,40	444.678,22	65,02	24.844,60
OUTROS SERV. DE TERCEIROS PESSOA FÍSIC	4.677.000,00	-1.177.970,00	3.499.030,00	52.300,00	3.023.976,12	489.020,66	2.217.790,34	63,38	475.053,88
OUTROS SERV. TERC. P. FISICA	4.038.361,50	266.676,00	4.305.037,50	178.777,51	3.977.828,48	668.243,71	2.970.276,89	69,00	327.209,02
SERV. TERC. P. FISICA - PSF	2.200.000,00	462.000,00	2.662.000,00	15.624,00	2.661.022,50	400.404,00	1.760.437,54	66,13	977,50
SERV. TERC. P. F. - BOLSA	125.196,50	-124.322,00	874,50	0,00	0,00	0,00	0,00	0,00	874,50
SERV. TERC. P. F. - ADIANTAMENTO	146.723,50	-145.480,00	1.243,50	0,00	0,00	0,00	0,00	0,00	1.243,50
SERV. TERC. P. FISICA - TRANSP. PASSAG	2.039.507,00	-2.020.490,00	19.017,00	0,00	16.015,00	1.330,00	14.020,00	73,72	3.002,00
SERV. TERC. - P.F. - TRANSP. MATERIAL	123.291,00	-121.000,00	2.291,00	0,00	0,00	0,00	0,00	0,00	2.291,00
OUTROS SERV. DE TERC. PESSOA JURÍDICA	1.210.000,00	-123.430,00	1.086.570,00	42.635,00	594.796,67	36.696,20	364.149,07	33,51	491.773,33
MANUT. E CONSERVACAO DE MAQ. E EQUIPAM	63.561,30	-49.465,00	14.096,30	0,00	9.372,00	1.562,00	7.810,00	55,40	4.724,30
O. S. TERC. P. J. - ENERGIA ELETRICA	580.394,70	-120.826,00	459.568,70	-35.567,46	437.432,54	92.234,44	398.647,98	86,74	22.136,16

## BREJO SANTO

Continuação

## Relatório Resumido da Execução Orçamentária

**Balanco Orçamentário - Despesas**

Orçamentos Fiscal e Seguridade Social

Novembro/2011 a Outubro/2012

LRF. Art. 53 inciso II, alíneas "c" - Anexo II

R\$ Unidades

DESPESAS	Dotação Inicial (a)	Créditos Adicionais (b)	Dotação Atualizada (c=a+b)	Empenhada no Bimestre (d)	Empenhada até o Bimestre (e)	Liquidada no Bimestre (f)	Liquidada até o Bimestre (g)	% (h=g/c)	Saldo (i=c-e)
O. S. TERC. - P.J. AGUA E ESGOTO	67.774,00	0,00	67.774,00	0,00	60.642,87	0,00	60.642,87	89,48	7.131,13
OUT. SERV. P. J. COMUNICACAO EM GERAL	331.630,30	-210.100,00	121.530,30	272,57	106.059,57	3.324,20	16.208,96	13,34	15.470,73
SERV. PROG. SAUDE DA FAMILIA	140.000,00	120.000,00	260.000,00	0,00	256.800,00	42.800,00	192.600,00	74,08	3.200,00
OUTROS SERV. TERC. - P. J. - OUTROS SE	17.492.228,30	3.840.568,00	21.332.796,30	209.824,53	21.072.794,59	2.904.568,62	13.242.894,35	62,08	260.001,71
CONTRIBUIÇÕES	6.025,50	-6.025,00	0,50	0,00	0,00	0,00	0,00	0,00	0,50
AUXÍLIOS	5.150,00	-5.100,00	50,00	0,00	0,00	0,00	0,00	0,00	50,00
SUBVENCOES SOCIAIS	96.426,00	-54.980,00	41.446,00	0,00	33.500,00	0,00	33.500,00	80,83	7.946,00
OBRIGAÇÕES TRIBUTÁRIAS E CONTRIBUTIVAS	243.237,50	-241.870,00	1.367,50	0,00	0,00	0,00	0,00	0,00	1.367,50
SENTENÇAS JUDICIAIS	54.091,70	106.127,00	160.218,70	28.212,66	159.392,97	28.212,66	159.392,97	99,48	825,73
DESPESAS DE EXERCÍCIOS ANTERIORES	644.562,70	-338.405,53	306.157,17	0,00	294.696,66	0,00	294.696,66	96,26	11.460,51
INDENIZAÇÕES E RESTITUIÇÕES	15.008,00	-14.000,00	1.008,00	0,00	0,00	0,00	0,00	0,00	1.008,00
RESCISAO TRABALHISTAS	5.000,00	-4.990,00	10,00	0,00	0,00	0,00	0,00	0,00	10,00
<b>DESPESAS DE CAPITAL</b>	<b>25.465.169,73</b>	<b>-2.766.080,47</b>	<b>22.699.089,26</b>	<b>759.215,96</b>	<b>22.412.720,88</b>	<b>2.141.350,70</b>	<b>8.033.944,31</b>	<b>0,35</b>	<b>286.368,38</b>
<b>INVESTIMENTOS</b>	<b>24.666.913,98</b>	<b>-4.108.752,47</b>	<b>20.558.161,51</b>	<b>838.350,80</b>	<b>20.285.784,56</b>	<b>1.813.674,66</b>	<b>6.110.694,53</b>	<b>0,30</b>	<b>272.376,95</b>
<b>TRANSFERÊNCIAS - UNI</b>	<b>2.500.000,00</b>	<b>-2.292.766,47</b>	<b>207.233,53</b>	<b>0,00</b>	<b>207.233,14</b>	<b>0,00</b>	<b>2.022,94</b>	<b>0,01</b>	<b>0,39</b>
OBRAS E INSTALAÇÕES	2.500.000,00	-2.292.766,47	207.233,53	0,00	207.233,14	0,00	2.022,94	0,98	0,39
<b>APLICAÇÕES DIRETAS</b>	<b>22.166.913,98</b>	<b>-1.815.986,00</b>	<b>20.350.927,98</b>	<b>838.350,80</b>	<b>20.078.551,42</b>	<b>1.813.674,66</b>	<b>6.108.671,59</b>	<b>0,30</b>	<b>272.376,56</b>
OBRAS E INSTALAÇÕES	19.972.433,80	-1.746.795,00	18.225.638,80	837.935,80	18.105.664,00	1.728.523,66	5.347.632,34	29,34	119.974,80
EQUIPAMENTOS E MATERIAL PERMANENTE	2.183.356,18	-58.081,00	2.125.275,18	415,00	1.972.887,42	85.151,00	761.039,25	35,81	152.387,76
EQUIPAMENTOS DE INFORMATICA	4.738,00	-4.730,00	8,00	0,00	0,00	0,00	0,00	0,00	8,00
OUTROS EQUIP. E MATERIAL PERMANENTE	6.386,00	-6.380,00	6,00	0,00	0,00	0,00	0,00	0,00	6,00
<b>INVERSÕES FINANCEIRA</b>	<b>8.368,75</b>	<b>-8.368,00</b>	<b>0,75</b>	<b>0,00</b>	<b>0,00</b>	<b>0,00</b>	<b>0,00</b>	<b>0,00</b>	<b>0,75</b>
<b>APLICAÇÕES DIRETAS</b>	<b>8.368,75</b>	<b>-8.368,00</b>	<b>0,75</b>	<b>0,00</b>	<b>0,00</b>	<b>0,00</b>	<b>0,00</b>	<b>0,00</b>	<b>0,75</b>
CONCESSÃO DE EMPRÉSTIMOS E FINANCIAMEN	8.368,75	-8.368,00	0,75	0,00	0,00	0,00	0,00	0,00	0,75
<b>AMORTIZAÇÃO DA DÍVID</b>	<b>789.887,00</b>	<b>1.351.040,00</b>	<b>2.140.927,00</b>	<b>-79.134,84</b>	<b>2.126.936,32</b>	<b>327.676,04</b>	<b>1.923.249,78</b>	<b>0,90</b>	<b>13.990,68</b>
<b>APLICAÇÕES DIRETAS</b>	<b>789.887,00</b>	<b>1.351.040,00</b>	<b>2.140.927,00</b>	<b>-79.134,84</b>	<b>2.126.936,32</b>	<b>327.676,04</b>	<b>1.923.249,78</b>	<b>0,90</b>	<b>13.990,68</b>
PRINCIPAL DA DÍVIDA CONTRATUAL RESGATA	789.887,00	1.351.040,00	2.140.927,00	-79.134,84	2.126.936,32	327.676,04	1.923.249,78	89,83	13.990,68
<b>RESERVA DE CONTINGÊN</b>	<b>960.000,00</b>	<b>0,00</b>	<b>960.000,00</b>	<b>0,00</b>	<b>0,00</b>	<b>0,00</b>	<b>0,00</b>	<b>0,00</b>	<b>960.000,00</b>
<b>RESERVA DE CONTINGÊN</b>	<b>960.000,00</b>	<b>0,00</b>	<b>960.000,00</b>	<b>0,00</b>	<b>0,00</b>	<b>0,00</b>	<b>0,00</b>	<b>0,00</b>	<b>960.000,00</b>
<b>RESERVA DE CONTINGÊN</b>	<b>960.000,00</b>	<b>0,00</b>	<b>960.000,00</b>	<b>0,00</b>	<b>0,00</b>	<b>0,00</b>	<b>0,00</b>	<b>0,00</b>	<b>960.000,00</b>
RESERVA DE CONTINGÊNCIA	960.000,00	0,00	960.000,00	0,00	0,00	0,00	0,00	0,00	960.000,00
<b>SUBTOTAL DAS DESPESAS(I)</b>	<b>95.433.000,00</b>	<b>1.815.500,00</b>	<b>97.248.500,00</b>	<b>2.083.257,30</b>	<b>92.210.611,80</b>	<b>11.973.704,39</b>	<b>56.358.728,13</b>	<b>0,58</b>	<b>92.210.611,80</b>

## Relatório Resumido da Execução Orçamentária

**Balço Orçamentário - Despesas**

Orçamentos Fiscal e Seguridade Social

Novembro/2011 a Outubro/2012

LRF. Art. 53 inciso II, alíneas "c" - Anexo II

R\$ Unidades

DESPESAS	Dotação Inicial (a)	Créditos Adicionais (b)	Dotação Atualizada (c=a+b)	Empenhada no Bimestre (d)	Empenhada até o Bimestre (e)	Liquidada no Bimestre (f)	Liquidada até o Bimestre (g)	% h=g/c	Saldo (i=c-e)
<b>SUPERÁVIT (II)</b>							<b>6.045.368,70</b>		
<b>TOTAL (I+II)</b>	<b>95.433.000,00</b>	<b>1.815.500,00</b>	<b>97.248.500,00</b>	<b>2.083.257,30</b>	<b>92.210.611,80</b>	<b>11.973.704,39</b>	<b>62.404.096,83</b>	<b>0,58</b>	<b>92.210.611,80</b>


**Gestor** GUILHERME SAMPAIO LANDIM**C.P.F.** 007.626.063-12

**Contador** LEONARDO JOSE MACEDO**C.P.F.** 246.015.433-04

**Cont.Int.** MARIA DE FATIMA TELES DE SOUSA**C.P.F.** 247.352.803-91



Relatório Resumido da Execução Orçamentária  
***Demonstrativo da Execução das Despesas por Função/Subfunção***

Orçamentos Fiscal e Seguridade Social

Janeiro a Outubro de 2012/Bimestre Setembro-Outubro

LRF. Art. 53 inciso II, alíneas "c" - Anexo II

R\$ Unidades

Descrição	Dotação Inicial	Dotação Atualizada (a)	Empenhada no Bimestre (b)	Empenhada até o Bimestre (c)	Liquidada no Bimestre (d)	Liquidada até o Bimestre (e)	% e/te	% e/a	Saldo (c-e)
01 LEGISLATIVA	2.250.000,00	2.250.000,00	0,00	0,00	0,00	0,00	0,00	0,00	2.250.000,00
01031 ACAO LEGISLATIVA	2.250.000,00	2.250.000,00	0,00	0,00	0,00	0,00	0,00	0,00	2.250.000,00
03 ESSENCIAL - JUSTICA	106.795,50	39.990,50	0,00	32.446,66	0,00	9.016,66	27,79	22,55	7.543,84
03091 DEFESA DA ORDEM JURIDICA	106.795,50	39.990,50	0,00	32.446,66	0,00	9.016,66	27,79	22,55	7.543,84
04 ADMINISTRACAO	11.897.748,20	13.565.957,20	139.866,68	13.266.231,06	1.715.437,87	8.689.674,90	208,45	203,35	299.726,14
04121 PLANEJAMENTO E ORCAMENTO	38.779,50	409,50	0,00	0,00	0,00	0,00	0,00	0,00	409,50
04122 ADMINISTRACAO GERAL	10.560.068,50	11.690.324,50	125.716,22	11.430.811,25	1.452.534,78	7.456.020,01	65,23	63,78	259.513,25
04123 ADMINISTRACAO FINANCEIRA	1.058.900,20	1.315.123,20	9.555,46	1.293.221,02	175.449,77	787.129,97	60,87	59,85	21.902,18
04125 NORMALIZACAO E FISCALIZACAO	240.000,00	560.100,00	4.595,00	542.198,79	87.453,32	446.524,92	82,35	79,72	17.901,21
08 ASSISTENCIA SOCIAL	4.283.645,52	3.782.530,52	222.809,29	3.202.054,51	439.602,98	2.094.219,58	262,66	199,58	580.476,01
08241 ASSISTENCIA AO IDOSO	323.540,00	328.870,00	40.471,70	274.518,28	44.544,05	137.073,12	49,93	41,68	54.351,72
08242 ASSISTENCIA AO PORTADOR DE DEFICIENCIA	125.450,00	58.250,00	22.078,36	42.588,51	12.676,90	33.187,05	77,92	56,97	15.661,49
08243 ASSISTENCIA - CRIANCA E AO ADOLESCENTE	829.517,36	375.731,36	11.283,90	233.982,38	25.687,90	159.714,98	68,26	42,51	141.748,98
08244 ASSISTENCIA COMUNITARIA	3.005.138,16	3.019.679,16	148.975,33	2.650.965,34	356.694,13	1.764.244,43	66,55	58,42	368.713,82
09 PREVIDENCIA SOCIAL	50.000,00	50.000,00	0,00	50.000,00	2.799,00	15.083,50	30,17	30,17	0,00
09272 PREVIDENCIA DO REGIME ESTATUTARIO	50.000,00	50.000,00	0,00	50.000,00	2.799,00	15.083,50	30,17	30,17	0,00
10 SAUDE	27.500.470,10	25.609.795,10	886.573,46	25.225.959,86	3.236.731,68	14.460.296,35	236,88	218,80	383.835,24
10122 ADMINISTRACAO GERAL	1.170.808,30	957.272,30	78.749,37	914.251,38	117.772,73	532.550,10	58,25	55,63	43.020,92
10301 ATENCAO BASICA	9.015.256,30	9.259.051,30	50.417,00	9.116.199,71	1.196.900,00	5.438.590,38	59,66	58,74	142.851,59
10302 ASSISTENCIA HOSPITALAR E AMBULATORIAL	16.865.541,60	15.300.017,60	756.031,81	15.122.940,36	1.896.122,47	8.443.333,26	55,83	55,19	177.077,24
10304 VIGILANCIA SANITARIA	390.462,90	93.052,90	1.375,28	72.568,41	25.936,48	45.822,61	63,14	49,24	20.484,49
10305 VIGILANCIA EPIDEMIOLOGICA	58.401,00	401,00	0,00	0,00	0,00	0,00	0,00	0,00	401,00
11 TRABALHO	155.143,75	146.775,75	0,00	0,00	0,00	0,00	0,00	0,00	146.775,75
11333 EMPREGABILIDADE	155.143,75	146.775,75	0,00	0,00	0,00	0,00	0,00	0,00	146.775,75
12 EDUCACAO	22.520.277,88	30.518.645,35	46.825,98	30.250.414,24	4.424.723,30	22.844.909,73	183,77	182,58	268.231,11
12361 ENSINO FUNDAMENTAL	20.234.924,00	25.834.383,47	289.837,51	25.586.968,65	3.626.312,76	19.317.004,78	75,50	74,77	247.414,82
12364 ENSINO SUPERIOR	450.000,00	10,00	0,00	0,00	0,00	0,00	0,00	0,00	10,00
12365 EDUCACAO INFANTIL	1.685.353,88	4.458.251,88	-243.011,53	4.438.270,55	753.009,89	3.459.624,19	77,95	77,60	19.981,33
12812 DESPORTO COMUNITARIO	150.000,00	226.000,00	0,00	225.175,04	45.400,65	68.280,76	30,32	30,21	824,96
13 CULTURA	990.591,10	974.851,10	3.100,00	947.345,00	301.808,00	693.724,00	192,14	154,34	27.506,10

Relatório Resumido da Execução Orçamentária  
**Demonstrativo da Execução das Despesas por Função/Subfunção**

Orçamentos Fiscal e Seguridade Social

Janeiro a Outubro de 2012/Bimestre Setembro-Outubro

LRF. Art. 53 inciso II, alíneas "c" - Anexo II

R\$ Unidades

Descrição	Dotação Inicial	Dotação Atualizada (a)	Empenhada no Bimestre (b)	Empenhada até o Bimestre (c)	Liquidada no Bimestre (d)	Liquidada até o Bimestre (e)	% e/te	% e/a	Saldo (c-e)
13122 ADMINISTRACAO GERAL	162.160,50	42.635,50	0,00	37.000,00	1.244,00	6.220,00	16,81	14,59	5.635,50
13391 PATRIMONIO HIST ARTISTICO E ARQUEOLOGICO	66.165,90	10.620,90	0,00	7.000,00	0,00	7.000,00	100,00	65,91	3.620,90
13392 DIFUSÃO CULTURAL	762.264,70	921.594,70	3.100,00	903.345,00	300.564,00	680.504,00	75,33	73,84	18.249,70
15 URBANISMO	5.723.936,60	6.086.925,60	6.171,10	5.923.566,49	1.062.155,06	2.227.785,02	69,61	67,78	163.359,11
15451 INFRA ESTRUTURA URBANA	3.890.000,00	3.834.528,00	0,00	3.834.516,88	903.244,31	1.699.191,92	44,31	44,31	11,12
15452 SERVICOS URBANOS	1.833.936,60	2.252.397,60	6.171,10	2.089.049,61	158.910,75	528.593,10	25,30	23,47	163.347,99
16 HABITACAO	1.082.400,00	11,00	0,00	0,00	0,00	0,00	0,00	0,00	11,00
16482 HABITACAO URBANA	1.082.400,00	11,00	0,00	0,00	0,00	0,00	0,00	0,00	11,00
17 SANEAMENTO	6.532.867,70	3.996.256,70	167.711,39	3.419.100,09	202.796,51	1.890.913,33	55,30	47,32	577.156,61
17453 TRANSPORTES COLETIVOS URBANOS	600.000,00	10,00	0,00	0,00	0,00	0,00	0,00	0,00	10,00
17511 SANEAMENTO BASICO RURAL	460.000,00	530,00	0,00	0,00	0,00	0,00	0,00	0,00	530,00
17512 SANEAMENTO BASICO URBANO	5.472.867,70	3.995.716,70	167.711,39	3.419.100,09	202.796,51	1.890.913,33	55,30	47,32	576.616,61
18 GESTCO AMBIENTAL	140.000,00	183.300,00	0,00	183.280,00	0,00	3.160,00	1,72	1,72	20,00
18544 RECURSOS HIDRICOS	140.000,00	183.300,00	0,00	183.280,00	0,00	3.160,00	1,72	1,72	20,00
20 AGRICULTURA	811.267,00	4.106.076,00	0,00	4.105.530,91	0,00	371.511,45	9,05	9,05	545,09
20601 PROMOCAO DA PRODUCAO VEGETAL	730.000,00	4.106.060,00	0,00	4.105.530,91	0,00	371.511,45	9,05	9,05	529,09
20602 PROMOCAO DA PRODUCAO ANIMAL	31.209,00	7,00	0,00	0,00	0,00	0,00	0,00	0,00	7,00
20607 IRRIGACAO	50.058,00	9,00	0,00	0,00	0,00	0,00	0,00	0,00	9,00
23 COMERCIO E SERVICOS	3.015.000,00	207.243,53	0,00	207.233,14	0,00	2.022,94	0,98	0,98	10,39
23691 PROMOCAO COMERCIAL	515.000,00	10,00	0,00	0,00	0,00	0,00	0,00	0,00	10,00
23695 TURISMO	2.500.000,00	207.233,53	0,00	207.233,14	0,00	2.022,94	0,98	0,98	0,39
25 ENERGIA	150.606,50	616,50	0,00	0,00	0,00	0,00	0,00	0,00	616,50
25752 ENERGIA ELETRICA	150.606,50	616,50	0,00	0,00	0,00	0,00	0,00	0,00	616,50
26 TRANSPORTE	3.153.000,00	1.621.546,00	641.259,52	1.614.827,11	139.999,98	549.387,72	34,02	33,89	6.718,89
26781 TRANSPORTE AEREO	600.000,00	500,00	0,00	0,00	0,00	0,00	0,00	0,00	500,00
26782 TRANSPORTE RODOVIARIO	2.553.000,00	1.621.046,00	641.259,52	1.614.827,11	139.999,98	549.387,72	34,02	33,89	6.218,89
27 DESPORTO E LAZER	3.409.302,65	1.719.377,65	48.074,72	1.654.753,57	119.776,96	588.845,25	35,59	34,25	64.624,08
27812 DESPORTO COMUNITARIO	3.059.302,65	1.719.347,65	48.074,72	1.654.753,57	119.776,96	588.845,25	35,59	34,25	64.594,08
27813 LAZER	350.000,00	30,00	0,00	0,00	0,00	0,00	0,00	0,00	30,00
28 ENCARGOS ESPECIAIS	699.947,50	1.756.947,50	-79.134,84	2.127.869,16	327.873,05	1.918.177,70	171,99	189,09	-370.921,66

Relatório Resumido da Execução Orçamentária  
**Demonstrativo da Execução das Despesas por Função/Subfunção**

Orçamentos Fiscal e Seguridade Social

Janeiro a Outubro de 2012/Bimestre Setembro-Outubro

LRF. Art. 53 inciso II, alíneas "c" - Anexo II

R\$ Unidades

Descrição	Dotação Inicial	Dotação Atualizada (a)	Empenhada no Bimestre (b)	Empenhada até o Bimestre (c)	Liquidada no Bimestre (d)	Liquidada até o Bimestre (e)	% e/te	% e/a	Saldo (c-e)
28843 SERVICO DA DIVIDA INTERNA	523.073,50	1.430.073,50	-79.134,84	1.837.869,16	285.456,92	1.685.326,79	91,70	117,85	-407.795,66
28846 OUTROS ENCARGOS ESPECIAIS	176.874,00	326.874,00	0,00	290.000,00	42.416,13	232.850,91	80,29	71,24	36.874,00
99 RESERVA DE CONTINGENCIA	960.000,00	960.000,00	0,00	0,00	0,00	0,00	0,00	0,00	960.000,00
99999 RESERVA DE CONTINGENCIA	960.000,00	960.000,00	0,00	0,00	0,00	0,00	0,00	0,00	960.000,00
<b>Total :</b>	<b>95.433.000,00</b>	<b>97.576.846,00</b>	<b>2.083.257,30</b>	<b>92.210.611,80</b>	<b>11.973.704,39</b>	<b>56.358.728,13</b>	<b>61,12</b>	<b>57,76</b>	<b>5.366.234,20</b>


**Gestor** GUILHERME SAMPAIO LANDIM**C.P.F.** 007.626.063-12

**Contador** LEONARDO JOSE MACEDO**C.P.F.** 246.015.433-04

**Cont.Int.** MARIA DE FATIMA TELES DE SOUSA**C.P.F.** 247.352.803-91

**BREJO SANTO**

Relatório Resumido da Execução Orçamentária

**Dem.das Receitas e Despesas com Manut.e Desenv.do Ensino**

Orçamentos Fiscal e Seguridade Social

Novembro/2011 a Outubro/2012

LEI 9.394/96 - Art. 72. Anexo X

R\$ Milhares

R E C E I T A S	Previsão Inicial	Previsão Atualizada (a)	R E C E I T A S R E A L I Z A D A S			%
			No Bimestre	Jan a Out/2012 (b)	(b/a)	
RECEITA DE RESULTANTE DE IMPOSTOS (I)	30.390.000,00	30.390.000,00	3.696.689,12	22.096.358,91	72,71	
Receitas Impostos	3.960.000,00	3.960.000,00	290.972,59	1.456.839,66	36,79	
Receitas de Transferencias (III)	26.430.000,00	26.430.000,00	3.405.716,53	20.639.519,25	78,09	
Dedução da Rec. p/form.do FUNDEB(II)	-5.346.000,00	-5.346.000,00	681.825,82	4.131.316,35	-77,28	
Outras Receitas de Transferencias ( - ) Transferencias Constituicoes Legais						
Transf. MULTIGOVERNAMENTAIS DO FUNDEB (IV)	0,00	0,00	0,00	0,00	0,00	
<b>TOTAL DAS RECEITAS (V) = (I + III - II)</b>	<b>62.166.000,00</b>	<b>62.166.000,00</b>	<b>6.420.579,83</b>	<b>38.604.561,81</b>	<b>228,08</b>	
DESPESAS COM MANUT. E DESENVOLVIMENTO DO ENSINO POR VINCULACAO	Dotação Inicial	Dotação Atualizada (c)	D E S P E S A S L I Q U I D A D A S			%
			No Bimestre	Jan a Ago/2012 (d)	(d/c)	
VINC.AS RECEITAS RESULT. DE IMPOSTOS (VI)	0,00	0,00	0,00	0,00	0	
Despesas com Ensino Fundamental (VII)	0,00	0,00	0,00	0,00	0,00	
Outras Despesas do Ensino						
VINC.AO FUNDEB NO ENSINO FUNDAMENTAL (VIII)	0,00	0,00	0,00	0,00	0	
Remuneracao dos Prof. do Magisterio	0,00	0,00	0,00	0,00	0	
Outras Despesas do Ensino Fundamental	0,00	0,00	0,00	0,00	0	
<b>TOTAL DAS DESPESAS COM ENSINO (X)</b>	<b>0,00</b>	<b>0,00</b>	<b>0,00</b>	<b>0,00</b>	<b>0</b>	
<b>TOTAL DAS DEDUÇÕES DAS DESPESAS COM ENSINO</b>				<b>21.432.837,22</b>		
<b>PERDA/GANHO NAS TRANSFERENCIAS DO FUNDEF (XI) = (II-IV)</b>				<b>4.131.316,35</b>		
<b>TOTAL CONSIDERADO P/ FINS LIMITE CONSTITUCIONAL (XII) = (VI) + (VIII) + (XI)</b>				<b>4.131.316,35</b>		

**BREJO SANTO**

Relatório Resumido da Execução Orçamentária

**Dem.das Receitas e Despesas com Manut.e Desenv.do Ensino**

Orçamentos Fiscal e Seguridade Social

Novembro/2011 a Outubro/2012

LEI 9.394/96 - Art. 72. Anexo X

R\$ Milhares

## TABELA DE CUMPRIMENTO DOS LIMITES CONSTITUCIONAIS

MÍNIMO DE 25% / 18% DAS RECEITAS RESULTANTES DE IMPOSTOS NA MANUTENÇÃO E DESENVOLVIMENTO DO ENSINO (XII / I)  
CAPUT DO ARTIGO 212 DA CF/88 0,19


MÍNIMO DE 60% / 30% DAS DESPESAS COM MDE NO ENSINO FUNDAMENTAL [(VII + VIII)\*25%]  
<CAPUT / § 6º> DO ARTIGO 212 DA CF/88 0,00

MÍNIMO 60% DO FUNDEB NA REMUNERAÇÃO DO MAGISTÉRIO ENSINO FUNDAMENTAL (IX / VIII)  
§ 5º DO ARTIGO 60 DO ADC I DA CF/88 L03

DESPESAS TOTAIS COM MANUTENÇÃO E DESENV. DO ENSINO EM RELAÇÃO AO TOTAL DAS RECEITAS CORRESPONDENTES (X / V) M01

DESPESAS COM MANUTENÇÃO E DESENV. DO ENSINO POR SUBFUNÇÃO	Dotação Inicial	Dotação Atualizada (c)	DESPESAS LIQUIDADAS			%
			No Bimestre	Jan a Out/2012 (d)	(d/c)	
ENSINO FUNDAMENTAL						
ENSINO MÉDIO						
ENSINO PROFISSIONAL						
ENSINO SUPERIOR						
EDUCAÇÃO INFANTIL						
EDUCAÇÃO DE JOVENS E ADULTOS						
EDUCAÇÃO ESPECIAL						

TOTAL DAS DESPESAS


**Gestor** GUILHERME SAMPAIO LANDIM**C.P.F.** 007.626.063-12

**Contador** LEONARDO JOSE MACEDO**C.P.F.** 246.015.433-04

**Cont.Int.** MARIA DE FATIMA TELES DE SOUSA**C.P.F.** 247.352.803-91

Relatório Resumido da Execução Orçamentária  
**Demonstrativo do Resultado Primário**

Orçamentos Fiscal e Seguridade Social  
 Janeiro a Outubro /2012 - Bimestre Set/Out

LRF. Art. 53 inciso III - Anexo IV

R\$ Unidades

RECEITAS FISCAIS	UG	Previsão atualizada 2012	RECEITAS REALIZADAS		
			No Bimestre	Até o Bimestre	Até o Bimestre Exerc. Anterior
<b>RECEITAS CORRENTES</b>		<b>77.524.856,00</b>	<b>10.699.218,20</b>	<b>58.070.451,44</b>	<b>38.890.755,12</b>
<b>RECEITA TRIBUTARIA</b>		<b>4.690.000,00</b>	<b>502.931,78</b>	<b>2.516.207,82</b>	<b>1.430.400,02</b>
<b>IMPOSTOS</b>		<b>3.960.000,00</b>	<b>290.972,59</b>	<b>1.456.839,66</b>	<b>1.391.091,73</b>
IMP. S/ A PROPRIEDADE PREDIAL TERRITORIA	PRE	260.000,00	1.260,00	33.324,62	3.803,01
IMPOSTO DE RENDA RETIDO NAS FONTES SOBRE	PRE	800.000,00	51.129,82	234.556,25	112.094,24
IMPOSTO DE RENDA RETIDO NAS FONTES SOBRE	PRE	800.000,00	7.653,43	26.283,78	10.888,81
IMPOSTO S/ TRANSMISSAO INTER VIVOS DE BE	PRE	100.000,00	7.482,50	87.417,46	28.620,59
IMPOSTO SOBRE SERVICOS DE QUALQUER NATUR	PRE	2.000.000,00	223.446,84	1.075.257,55	1.235.685,08
<b>TAXAS</b>		<b>730.000,00</b>	<b>211.959,19</b>	<b>1.059.368,16</b>	<b>39.308,29</b>
TAXA DE FISCALIZACAO DE VIGILANCIA SANIT	PRE	50.000,00	46,00	4.666,40	5.200,24
OUTRAS TAXAS PELO EXERCICIO DO PODER DE	PRE	80.000,00	21.425,49	113.993,23	5.669,20
TAXAS PELO FORNECIMENTO DE AGUA - SAAEBS	SAAEBS	500.000,00	183.738,11	883.107,57	309,29
TAXAS PRESTACAO SERVICOS DIVERSAS	PRE	100.000,00	6.749,59	57.600,96	28.129,56
<b>RECEITAS DE CONTRIBUICOES</b>		<b>500.000,00</b>	<b>0,00</b>	<b>110.459,81</b>	<b>0,00</b>
<b>CONTRIBUICAO PARA CUSTEIO DE SERVICOS DE</b>		<b>500.000,00</b>	<b>0,00</b>	<b>110.459,81</b>	<b>0,00</b>
CONTRIBUICAO PARA CUSTEIO DE SERVICOS DE	PRE	500.000,00	0,00	110.459,81	0,00
<b>RECEITA PATRIMONIAL</b>		<b>780.000,00</b>	<b>114.574,14</b>	<b>587.020,98</b>	<b>218.738,46</b>
<b>RECEITAS DE VALORES MOBILIARIOS</b>		<b>680.000,00</b>	<b>110.024,14</b>	<b>565.346,98</b>	<b>218.738,46</b>
RENDIMENTOS DE APLICACAO DE RECURSOS PRÓ	PRE	50.000,00	1.384,51	22.965,10	96,71
RENDIMENTOS DE APLICACOES FINANCEIRAS -	SAAEBS	0,00	0,00	201,86	0,00
RENDIMENTOS DE APLICACAO DE RECURSOS PRO	FMAS	0,00	0,00	60,69	0,00
RECEITA REMUNERACAO DEPOSITOS BANC.DE RE	PRE	50.000,00	0,00	15,27	10.990,53
RECEITA DE REMUNERACAO OUTROS DEPOSITOS	PRE	50.000,00	0,00	0,00	168,46
RECEITA DE REMUNERACAO OUTROS DEPOSITOS	FME	50.000,00	5.645,78	23.107,19	15.091,70
RENDIMENTOS DE APLICACAO DE RECURSOS VIN	PRE	80.000,00	45.273,81	272.292,80	136.283,56
RENDIMENTOS DE APLICACAO DE RECURSOS VIN	FME	80.000,00	33.465,41	127.001,26	6.988,30
RENDIMENTOS DE APLICACAO DE RECURSOS VIN	FMS	80.000,00	20.194,54	96.086,48	47.043,46
RENDIMENTOS DE APLICACAO DE RECURSOS VIN	FMAS	80.000,00	3.862,14	22.258,09	1.951,74
RENDIMENTOS DE APLICACAO DE RECURSOS VIN	SAAEBS	80.000,00	197,95	1.358,24	0,00

## BREJO SANTO

Continuação

Relatório Resumido da Execução Orçamentária  
**Demonstrativo do Resultado Primário**Orçamentos Fiscal e Seguridade Social  
Janeiro a Outubro /2012 - Bimestre Set/Out

LRF, Art. 53 inciso III - Anexo IV

R\$ Unidades

RECEITAS FISCAIS	UG	Previsão atualizada 2012	RECEITAS REALIZADAS		
			No Bimestre	Até o Bimestre	Até o Bimestre Exerc. Anterior
REMUNERACAO DEPOSITO BANCARIO NAO VINCUL	PRE	80.000,00	0,00	0,00	124,00
<b>OUTRAS RECEITAS PATRIMONIAIS</b>		<b>100.000,00</b>	<b>4.550,00</b>	<b>21.674,00</b>	<b>0,00</b>
OUTRAS RECEITAS PATRIMONIAIS	PRE	100.000,00	4.550,00	21.674,00	0,00
<b>RECEITA DE SERVICOS</b>		<b>500.000,00</b>	<b>0,00</b>	<b>0,00</b>	<b>0,00</b>
<b>RECEITA DE SERVICOS</b>		<b>500.000,00</b>	<b>0,00</b>	<b>0,00</b>	<b>0,00</b>
SERVICOS DE SAUDE	SAAEBS	250.000,00	0,00	0,00	0,00
OUTROS SERVICOS	SAAEBS	250.000,00	0,00	0,00	0,00
<b>TRANSFERENCIAS CORRENTES</b>		<b>70.044.856,00</b>	<b>10.022.180,40</b>	<b>54.176.075,03</b>	<b>35.515.540,96</b>
<b>TRANSFERENCIAS INTERGOVERNAMENTAIS</b>		<b>70.044.856,00</b>	<b>10.022.180,40</b>	<b>54.176.075,03</b>	<b>35.515.540,96</b>
COTA-PARTE DO F.P.M.	PRE	16.000.000,00	2.538.028,05	15.954.973,69	10.493.323,00
COTA-PARTE DO I.P.T.R.	PRE	80.000,00	4.122,08	5.277,97	6.865,14
COTA DE DISTRIBUICAO DO SIMPLES NACIONAL	PRE	150.000,00	9.441,88	44.650,00	0,00
C.I.D.E.	PRE	100.000,00	3.040,16	59.350,39	0,00
FAEC SIA - FISIOTERAPIA	FMS	100.000,00	0,00	0,00	0,00
FAEC SIA - TERAPIA E PSICOTERAPIA	FMS	150.000,00	5.098,10	25.490,50	22.740,15
FAEC SIA - TRIAGEM NEO-NATAL	FMS	80.000,00	0,00	0,00	390,00
FAEC-MAMOGRAFIA PARA RASTREAMENTO	FMS	100.000,00	10.530,00	57.690,00	0,00
FAEC-POLITICA NACIONAL DE CIRURGIAS ELET	FMS	100.000,00	0,00	180.898,39	0,00
TRANSF. DE RECURSOS DO FNAS-PAC	FMAS	150.000,00	0,00	0,00	45.225,00
TRANSF. DE RECURSOS DO FNAS-API	FMAS	100.000,00	9.662,40	74.824,15	0,00
TRANSF. DE RECURSOS DO FNAS-PPD	FMAS	100.000,00	0,00	16.347,04	0,00
TRANSF. DE RECURSOS DO FNAS-PAJ	FMAS	300.000,00	0,00	0,00	180.900,00
TRANSF. DE RECURSOS DO FNAS-PETI	FMAS	300.000,00	12.000,00	60.000,00	33.000,00
TRANSF. DE RECURSOS DO FNAS-BPC	FMAS	250.000,00	0,00	2.200,00	207.866,40
TRANSF. REC. INDICE GESTAO DESCENTRALIZA	FMAS	150.000,00	32.340,72	263.236,65	102.822,30
TRANSF. DE RECURSOS DO FNAS - PRO-JOVEM	FMAS	250.000,00	37.687,50	188.437,50	0,00
TRANSF. DE RECURSOS DO FNAS-C.R.E.A.S	FMAS	300.000,00	19.913,28	91.366,40	0,00
TRANSF. DE RECURSOS DO FNAS-C.R.A.S.	FMAS	300.000,00	30.600,00	153.000,00	0,00
TRANSF. DE RECURSOS DO FNDE-PNAE	FME	800.000,00	169.476,00	626.832,00	293.400,80

## BREJO SANTO

Continuação

Relatório Resumido da Execução Orçamentária  
**Demonstrativo do Resultado Primário**Orçamentos Fiscal e Seguridade Social  
Janeiro a Outubro /2012 - Bimestre Set/Out

LRF, Art. 53 inciso III - Anexo IV

R\$ Unidades

RECEITAS FISCAIS	UG	Previsão atualizada 2012	RECEITAS REALIZADAS		
			No Bimestre	Até o Bimestre	Até o Bimestre Exerc. Anterior
TRANSF. DE RECURSOS DO FNDE-PDDE	FME	250.000,00	0,00	0,00	21.918,60
TRANSF. DE RECURSOS DO FNDE- TRANSPORTE	FME	1.000.000,00	101.396,46	354.887,61	276.959,96
TRANSF. DE RECURSOS DO FNDE- SALARIO EDU	FME	400.000,00	142.014,48	723.353,99	240.160,32
TRANSF. DE RECURSOS DO FNDE-RECOMEÇO	FME	250.000,00	0,00	0,00	0,00
TRANSF. DE RECURSOS FNDE/PNAC	FME	500.000,00	0,00	0,00	0,00
TRANSF. DE RECURSOS DO FNDE- TRANSPORTE	FME	100.000,00	168.556,68	337.112,68	0,00
TRANSF. DE RECURSOS DO FNDE - BRASIL ALF	FME	0,00	0,00	119.000,00	0,00
TRANSFERÊNCIAS DE CONVÊNIOS COM A UNIÃO/	FME	1.000.000,00	0,00	0,00	387.829,03
OUTRAS TRANSFERENCIAS DA UNIAO	PRE	250.000,00	0,00	2.214,74	299.804,42
OUTRAS TRANSFERENCIAS DA UNIAO	FMS	250.000,00	0,00	0,00	0,00
TRANSF. FINANCEIRA - L.C. N. 87/96	PRE	300.000,00	3.412,76	17.063,80	14.140,84
DEMAIS TRANSFERENCIAS DA UNIAO	PRE	5.198.231,00	2.202,30	179.335,98	835.746,08
TRANSF DA COMPENSACAO FINANCEIRA	PRE	500.000,00	0,00	0,00	0,00
COTA-PARTE DO FUNDO ESPECIAL DO 75/96	PRE	121.400,00	49.883,77	252.927,96	112.486,28
OUTRAS TRANSFERÊNCIAS DECORRENTES DE COM	PRE	250.000,00	0,00	0,00	0,00
TRANSF. PISO DE ATENCAO BASICA (PAB FIXO	FMS	800.000,00	190.450,00	926.434,76	614.460,00
TRANSF. CENTRO DE ESPECIALIDADES ODONTOL	FMS	500.000,00	30.800,00	169.400,00	96.800,00
TRANSF. PROGRAMA SAUDE DA FAMILIA	FMS	4.000.000,00	205.660,00	980.140,00	832.000,00
TRANSF. AGENTE COMUNITARIO DE SAUDE	FMS	585.000,00	163.748,00	774.994,00	516.628,00
TRANSF. PROGRAMA SAUDE BUCAL	FMS	300.000,00	73.560,00	350.840,00	238.200,00
COMPENSAÇÃO DE ESPECIFICIDADES REGIONAIS	FMS	200.000,00	14.858,67	122.631,06	0,00
NUCLEO DE APOIO A SAUDE DA FAMILIA - NAS	FMS	300.000,00	40.000,00	200.000,00	0,00
TRANSF. TETO FINANCEIRO MEDIA E ALTA COM	FMS	4.500.000,00	1.376.466,46	6.892.632,18	5.847.749,24
OUTROS PROG. TRANF. FINANCEIRAS FUNDO A	FMS	325.650,00	0,00	8.340,00	0,00
OUTROS PROG. TRANF. FINANCEIRO FUNDO A F	FMS	145.875,00	265.014,88	756.895,84	1.033.191,46
TRANSF. VIF. EPID. E AMBIENTAL DE SAUDE	FMS	118.200,00	47.929,14	211.747,90	20.717,40
TRANSF. VIG. EPID. CAMP. VACINACAO POLIO	FMS	80.000,00	0,00	0,00	1.498,50
TRANSF. VIG. EPID. CAMP. VACINACAO ANTI	FMS	80.000,00	0,00	0,00	0,00



## BREJO SANTO

Continuação

Relatório Resumido da Execução Orçamentária  
**Demonstrativo do Resultado Primário**Orçamentos Fiscal e Seguridade Social  
Janeiro a Outubro /2012 - Bimestre Set/Out

LRF, Art. 53 inciso III - Anexo IV

R\$ Unidades

RECEITAS FISCAIS	UG	Previsão atualizada 2012	RECEITAS REALIZADAS		
			No Bimestre	Até o Bimestre	Até o Bimestre Exerc. Anterior
TRANSF. VIG. EPID. CAMP. VACINACAO IDOSO	FMS	80.000,00	0,00	0,00	1.716,39
TRANSF. VIG. EPID. TETO FINANC. VIGILANC	FMS	80.000,00	5.530,67	11.061,34	90.445,43
TRANSF. ACOES BASICAS DE VIGILANCIA SANI	FMS	80.000,00	0,00	1.487,02	17.552,69
TRANSF. PISO ESTRATEGICO RISCO VIG. SANI	FMS	80.000,00	3.123,38	6.246,76	701,10
TRANSF. RISCO VIG. SANIT. - SERVICO	FMS	80.000,00	0,00	0,00	701,10
TRANSFERENCIA VIG - TAXA DE FISCALIZACAO	FMS	80.000,00	0,00	0,00	0,00
TRANSF. MEDIA, ALTA COMPL. VIG. SANITARI	FMS	80.000,00	0,00	0,00	0,00
ASSISTENCIA FARMACEUTICA	FMS	80.000,00	0,00	0,00	89,25
ASSISTENCIA FARMACEUTICA HIP. E DIABETES	FMS	80.000,00	0,00	0,00	0,00
ASSISTENCIA FARMACEUTICA BASICA	FMS	80.000,00	0,00	0,00	0,00
TRANSF. FARMACIA POPULAR BRASIL	FMS	120.000,00	20.000,00	90.000,00	110.000,00
COTA-PARTE DO ICMS	PRE	10.000.000,00	817.860,55	3.821.831,57	1.920.775,23
COTA-PARTE DO IPVA	PRE	300.000,00	42.623,05	841.985,45	476.239,91
COTA-PARTE DO I.P.I.	PRE	50.000,00	3.082,80	15.450,57	9.921,18
OUTRAS TRANSFERÊNCIAS DOS ESTADOS	FMS	1.000.000,00	54.655,00	381.609,85	0,00
TRANSFERÊNCIAS DE CONVÊNIOS COM O ESTADO	PRE	110.500,00	0,00	0,00	0,00
OUTRAS TRANSFERÊNCIAS DOS ESTADOS	PRE	1.500.000,00	11.380,55	246.525,63	237.639,33
OUTRAS TRANSFERENCIAS DOS ESTADOS	FMAS	0,00	0,00	12.850,00	0,00
FPM-FUNDEB	FME	14.000.000,00	3.306.030,63	17.562.499,66	9.872.936,43
<b>OUTRAS RECEITAS CORRENTES</b>		<b>1.010.000,00</b>	<b>59.531,88</b>	<b>680.687,80</b>	<b>1.726.075,68</b>
<b>INDENIZACOES E RESTITUICOES</b>		<b>230.000,00</b>	<b>13.628,05</b>	<b>49.591,37</b>	<b>1.507.398,39</b>
INDENIZACOES E RESTITUICOES	PRE	50.000,00	0,00	638,46	0,00
OUTRAS INDENIZACOES	FMS	30.000,00	621,99	3.307,79	362.494,88
RESTITUICOES	PRE	30.000,00	7.369,66	24.939,65	487.500,00
RESTITUICOES	FME	30.000,00	5.636,40	20.615,81	640.575,51
RESTITUICOES	FMAS	30.000,00	0,00	89,66	16.828,00
OUTRAS RESTITUICOES	FMS	30.000,00	0,00	0,00	0,00
OUTRAS RESTITUICOES	SAAEBS	30.000,00	0,00	0,00	0,00
<b>RECEITA DA DIVIDA ATIVA</b>		<b>80.000,00</b>	<b>0,00</b>	<b>0,00</b>	<b>218.677,29</b>

Relatório Resumido da Execução Orçamentária  
**Demonstrativo do Resultado Primário**

Orçamentos Fiscal e Seguridade Social  
 Janeiro a Outubro /2012 - Bimestre Set/Out

LRF, Art. 53 inciso III - Anexo IV

R\$ Unidades

RECEITAS FISCAIS	UG	Previsão atualizada 2012	RECEITAS REALIZADAS		
			No Bimestre	Até o Bimestre	Até o Bimestre Exerc. Anterior
RECEITA DA DIVIDA ATIVA TRIBUTARIA	PRE	30.000,00	0,00	0,00	218.677,29
RECEITA DA DIVIDA ATIVA NAO TRIBUTARIA	PRE	50.000,00	0,00	0,00	0,00
<b>RECEITAS DIVERSAS</b>		<b>700.000,00</b>	<b>45.903,83</b>	<b>631.096,43</b>	<b>0,00</b>
OUTRAS RECEITAS (CORRENTES)	PRE	700.000,00	45.903,83	631.096,43	0,00
<b>RECEITAS FISCAIS DE CAPITAL (VI) = (II-III-IV-V)</b>		<b>22.754.144,00</b>	<b>2.363.723,98</b>	<b>8.464.961,74</b>	<b>712.654,63</b>
<b>RECEITAS DE CAPITAL</b>		<b>23.254.144,00</b>	<b>2.363.723,98</b>	<b>8.464.961,74</b>	<b>1.212.654,63</b>
<b>ALIENACOES DE BENS</b>		<b>800.000,00</b>	<b>0,00</b>	<b>0,00</b>	<b>500.000,00</b>
<b>ALIENACAO DE BENS MOVEIS</b>		<b>300.000,00</b>	<b>0,00</b>	<b>0,00</b>	<b>0,00</b>
ALIENACAO DE BENS MOVEIS	PRE	300.000,00	0,00	0,00	0,00
<b>ALIENACAO DE BENS IMOVEIS</b>		<b>500.000,00</b>	<b>0,00</b>	<b>0,00</b>	<b>500.000,00</b>
ALIENACAO DE BENS IMOVEIS	PRE	500.000,00	0,00	0,00	500.000,00
<b>TRANSFERENCIAS DE CAPITAL</b>		<b>21.654.144,00</b>	<b>2.358.839,41</b>	<b>8.447.483,35</b>	<b>712.654,63</b>
<b>TRANSFERENCIAS INTERGOVERNAMENTAIS</b>		<b>1.109.427,00</b>	<b>2.358.839,41</b>	<b>8.447.483,35</b>	<b>0,00</b>
OUTRAS TRANSFERÊNCIAS DA UNIÃO	PRE	255.400,00	116.467,65	2.313.738,65	0,00
OUTRAS TRANSFERENCIAS DA UNIAO	FMS	300.000,00	0,00	0,00	0,00
OUTRAS TRANSFERENCIAS DA UNIAO	FME	0,00	1.367.382,34	3.108.286,26	0,00
OUTRAS TRANSFERENCIAS DOS ESTADOS	PRE	554.027,00	829.989,42	2.915.458,44	0,00
OUTRAS TRANSFERENCIAS DOS ESTADOS	FME	0,00	0,00	60.000,00	0,00
OUTRAS TRANSFERENCIAS DOS ESTADOS	FMS	0,00	45.000,00	50.000,00	0,00
<b>TRANSFERENCIAS DE CONVENIOS</b>		<b>20.544.717,00</b>	<b>0,00</b>	<b>0,00</b>	<b>712.654,63</b>
TRANSFERENCIAS DE CONVENIO DA UNIAO P/ O	PRE	255.050,00	0,00	0,00	704.935,68
TRANSF. CONV. UNIAO ACAO SOCIAL	PRE	120.550,00	0,00	0,00	7.718,95
TRANSF. CONV. UNIAO ACAO SOCIAL	FMAS	250.000,00	0,00	0,00	0,00
TRANSFERÊNCIAS DE CONVÊNIO DA UNIÃO DEST	PRE	1.278.900,00	0,00	0,00	0,00
OUTRAS TRANSFERENCIAS DE CONVENIO DA UNI	PRE	16.263.017,00	0,00	0,00	0,00
TRANSF. DE CONVENIO DOS ESTADOS P/ SIST	PRE	250.000,00	0,00	0,00	0,00
TRANSFERÊNCIAS DE CONVÊNIO DOS ESTADOS D	PRE	240.200,00	0,00	0,00	0,00
OUTRAS TRANSFERENCIAS DE CONVENIO DOS ES	PRE	1.887.000,00	0,00	0,00	0,00
<b>OUTRAS RECEITAS DE CAPITAL</b>		<b>800.000,00</b>	<b>4.884,57</b>	<b>17.478,39</b>	<b>0,00</b>
<b>OUTRAS RECEITAS DE CAPITAL</b>		<b>800.000,00</b>	<b>4.884,57</b>	<b>17.478,39</b>	<b>0,00</b>
OUTRAS RECEITAS DE CAPITAL	PRE	800.000,00	4.884,57	17.478,39	0,00


Relatório Resumido da Execução Orçamentária  
**Demonstrativo do Resultado Primário**

Orçamentos Fiscal e Seguridade Social  
 Janeiro a Outubro /2012 - Bimestre Set/Out

LRF. Art. 53 inciso III - Anexo IV

R\$ Unidades

RECEITAS FISCAIS	UG	Previsão atualizada 2012	RECEITAS REALIZADAS		
			No Bimestre	Até o Bimestre	Até o Bimestre Exerc. Anterior
RECEITAS FISCAIS DE CAPITAL (VI) = (II-III-IV-V)		22.754.144,00	2.363.723,98	8.464.961,74	712.654,63
RECEITAS FISCAIS LÍQUIDAS (VII)		95.433.000,00	12.381.116,36	62.404.096,83	39.665.262,04



**Gestor** GUILHERME SAMPAIO LANDIM  
**C.P.F.** 007.626.063-12



**Contador** LEONARDO JOSE MACEDO  
**C.P.F.** 246.015.433-04



**Cont.Int.** MARIA DE FATIMA TELES DE SOUSA  
**C.P.F.** 247.352.803-91

Relatório Resumido da Execução Orçamentária  
**Demonstrativo do Resultado Primário**  
 Orçamentos Fiscal e Seguridade Social  
 Janeiro a Outubro /2012 - Bimestre Set/Out

LRF, Art. 53 inciso III - Anexo IV

R\$ Unidades

DESPESAS FISCAIS	Dotação atualizada 2012	DESPESAS LIQUIDADAS		
		No Bimestre	Até o Bimestre	Até o Bimestre Exerc. Anterior
<b>DESPESAS</b>				
<b>3.0.00.00.00 DESPESAS CORRENTES</b>	<b>73.589.410,74</b>	<b>9.832.353,69</b>	<b>48.324.783,82</b>	<b>63.035.749,36</b>
<b>3.1.00.00.00 PESSOAL E ENCARGOS SOCIAIS</b>	<b>26.388.527,44</b>	<b>4.178.926,17</b>	<b>22.272.634,43</b>	<b>25.234.219,14</b>
<b>3.1.90.00.00 APLICAÇÕES DIRETAS</b>	<b>26.388.527,44</b>	<b>4.178.926,17</b>	<b>22.272.634,43</b>	<b>25.234.219,14</b>
3.1.90.01.00 APOSENTADORIAS E REFORMAS	30.000,00	311,00	2.643,50	30.000,00
3.1.90.03.00 PENSÕES	60.000,00	2.488,00	12.440,00	20.000,00
3.1.90.04.00 CONTRATAÇÃO POR TEMPO DETERMINADO	15.520,00	0,00	0,00	210.000,00
3.1.90.04.01 CONTRAT. TEMPO DETERMINADO - SALARIO	1.150.505,00	183.714,00	916.366,83	50.000,00
3.1.90.04.02 CONTRAT. TEMPO DETERMINADO - OBR. PATR	10,00	0,00	0,00	0,00
3.1.90.04.04 PESSOAL CONTRATO TEMPORARIO - PROFESSOR	550.819,50	131.872,36	548.217,96	210.911,69
3.1.90.04.05 PESSOAL CONTRATO TEMPORARIO - P. ADM.	4.105.469,65	757.339,55	3.504.415,96	3.141.204,67
3.1.90.11.00 VENCIMENTOS E VANT. FIXAS PESSOAL CIVI	1.721.510,00	117.052,88	590.807,72	350.000,00
3.1.90.11.01 PESSOAL CIVIL - SAUDE	1.250.000,00	175.425,51	897.695,33	1.850.000,00
3.1.90.11.02 PESSOAL CIVIL - PSF	10,00	0,00	0,00	0,00
3.1.90.11.04 PESSOA CIVIL - PROEJA	619.000,00	153.524,94	615.246,17	200.000,00
3.1.90.11.05 PESSOAL CIVIL - ENSINO FUNDAMENTAL	7.554.000,00	1.517.675,31	7.541.878,28	9.200.000,00
3.1.90.11.08 PESSOAL CIVIL - EDUCACAO GERAL	1.686.964,28	295.346,45	1.463.277,41	1.589.000,00
3.1.90.11.10 PESSOAL CIVIL - ADM GERAL	3.714.982,81	630.537,71	3.175.392,20	3.793.680,45
3.1.90.13.00 OBRIGAÇÕES PATRONAIS	3.407.065,00	200.920,77	2.749.331,18	4.112.333,24
3.1.90.13.01 INSS SERVIDORES	422.151,70	7.810,71	175.592,53	350.500,00
3.1.90.14.00 DIARIAS CIVIL	9.020,00	0,00	0,00	1.892,19
3.1.90.91.00 SENTENÇAS JUDICIAIS	57.234,80	0,00	54.800,93	113.350,69
3.1.90.92.00 DESPESAS DE EXERCÍCIOS ANTERIORES	3.517,20	0,00	0,00	11.346,21
3.1.90.94.00 RESCISAO TRABALHISTAS	30.747,50	4.906,98	24.528,43	0,00
<b>3.2.00.00.00 JUROS E ENCARGOS DA DÍVIDA</b>	<b>17.012,00</b>	<b>197,01</b>	<b>999,08</b>	<b>7.004,00</b>
<b>3.2.90.00.00 APLICAÇÕES DIRETAS</b>	<b>17.012,00</b>	<b>197,01</b>	<b>999,08</b>	<b>7.004,00</b>
3.2.90.21.00 JUROS SOBRE A DÍVIDA POR CONTRATO	10.008,00	0,00	0,00	0,00
3.2.90.22.00 OUTROS ENCARG. SOBRE A DÍV. POR CONTRA	7.004,00	197,01	999,08	7.004,00
<b>3.3.00.00.00 OUTRAS DESPESAS CORRENTES</b>	<b>47.183.871,30</b>	<b>5.653.230,51</b>	<b>26.051.150,31</b>	<b>37.794.526,22</b>
<b>3.3.50.00.00 TRANSF. A INST. PRIV. SEM FINS LUCRATIVO</b>	<b>783.100,00</b>	<b>106.161,72</b>	<b>498.311,40</b>	<b>553.821,88</b>
3.3.50.43.00 SUBVENÇÕES SOCIAIS	783.100,00	106.161,72	498.311,40	553.821,88
<b>3.3.90.00.00 APLICAÇÕES DIRETAS</b>	<b>46.400.771,30</b>	<b>5.547.068,79</b>	<b>25.552.838,91</b>	<b>37.240.704,34</b>
3.3.90.08.00 OUTROS BENEFÍCIOS ASSISTENCIAIS	10,00	0,00	0,00	0,00
3.3.90.13.02 INSS - PRESTACAO DE SERVICOS	19,50	0,00	0,00	5.000,00
3.3.90.14.00 DIÁRIAS - CIVIL	336.570,60	31.570,31	173.891,57	300.073,61
3.3.90.30.00 MATERIAL DE CONSUMO	1.565.035,00	69.331,02	256.387,61	475.469,87
3.3.90.30.01 MEDICAMENTOS	1.616.810,80	14.774,41	14.774,41	843.184,38
3.3.90.30.02 MATERIAL MEDICO, HOSPITALAR, ODONT	161.168,00	3.557,40	3.557,40	378.779,20
3.3.90.30.03 COMBUSTIVEIS, PECAS E LUBRIFICANTES	3.294.564,10	260.416,96	1.162.914,48	1.969.612,89
3.3.90.30.04 MATERIAL DE INFORMATICA	4.293,60	182,00	887,30	2.340,20
3.3.90.30.05 GENEROS ALIMENTICIOS	1.057.562,00	209.927,64	580.459,06	1.133.872,60
3.3.90.30.08 MATERIAL DE EXPEDIENTES	178.974,35	12.414,96	56.005,92	72.109,91
3.3.90.30.09 MATERIAIS GRAFICOS	236,00	0,00	0,00	0,00
3.3.90.30.10 MATERIAIS HOSPITALARES	161.020,00	10.955,30	10.955,30	0,00

Relatório Resumido da Execução Orçamentária  
**Demonstrativo do Resultado Primário**

Orçamentos Fiscal e Seguridade Social  
 Janeiro a Outubro /2012 - Bimestre Set/Out

LRF, Art. 53 inciso III - Anexo IV

R\$ Unidades

DESPESAS FISCAIS	Dotação atualizada 2012	DESPESAS LIQUIDADAS		
		No Bimestre	Até o Bimestre	Até o Bimestre Exerc. Anterior
3.3.90.30.11 MATERIAIS ODONTOLÓGICOS	130.010,00	44.495,10	44.495,10	0,00
3.3.90.30.99 OUTROS MATERIAIS DE CONSUMO	2.347.150,47	114.627,14	869.501,38	1.467.172,07
3.3.90.31.00 PREMIAÇÕES CULT. ART. CIENT. DESP. E OUTRA	12.028,00	0,00	6.211,12	4.442,10
3.3.90.32.00 MATERIAL, BENS OU SERV. DISTRIBUIÇÃO G	407.979,80	13.326,84	121.828,74	220.410,40
3.3.90.33.00 PASSAGENS E DESPESAS COM LOCOMOÇÃO	101.304,30	9.891,82	73.223,67	14.024,78
3.3.90.35.00 SERVIÇOS DE CONSULTORIA	683.947,81	83.201,40	444.678,22	322.180,00
3.3.90.36.00 OUTROS SERV. DE TERCEIROS PESSOA FÍSIC	3.499.030,00	489.020,66	2.217.790,34	2.883.960,74
3.3.90.36.01 OUTROS SERV. TERC. P. FÍSICA	4.305.037,50	668.243,71	2.970.276,89	3.141.438,25
3.3.90.36.02 SERV. TERC. P. FÍSICA - PSF	2.662.000,00	400.404,00	1.760.437,54	2.323.499,00
3.3.90.36.04 SERV. TERC. P. F. - BOLSA	874,50	0,00	0,00	0,00
3.3.90.36.05 SERV. TERC. P. F. - ADIANTAMENTO	1.243,50	0,00	0,00	0,00
3.3.90.36.11 SERV. TERC. P. FÍSICA - TRANSP. PASSAG	19.017,00	1.330,00	14.020,00	31.602,00
3.3.90.36.12 SERV. TERC. - P.F. - TRANSP. MATERIAL	2.291,00	0,00	0,00	0,00
3.3.90.39.00 OUTROS SERV. DE TERC. PESSOA JURÍDICA	1.086.570,00	36.696,20	364.149,07	565.761,74
3.3.90.39.01 MANUT. E CONSERVAÇÃO DE MAQ. E EQUIPAM	14.096,30	1.562,00	7.810,00	12.100,00
3.3.90.39.02 O. S. TERC. P. J. - ENERGIA ELÉTRICA	459.568,70	92.234,44	398.647,98	556.157,84
3.3.90.39.03 O. S. TERC. - P.J. AGUA E ESGOTO	67.774,00	0,00	60.642,87	315.216,21
3.3.90.39.04 OUT. SERV. P. J. COMUNICAÇÃO EM GERAL	121.530,30	3.324,20	16.208,96	431.256,65
3.3.90.39.07 SERV. PROG. SAÚDE DA FAMÍLIA	260.000,00	42.800,00	192.600,00	171.200,00
3.3.90.39.99 OUTROS SERV. TERC. - P. J. - OUTROS SE	21.332.796,30	2.904.568,62	13.242.894,35	18.901.532,22
3.3.90.41.00 CONTRIBUIÇÕES	0,50	0,00	0,00	0,00
3.3.90.42.00 AUXÍLIOS	50,00	0,00	0,00	0,00
3.3.90.43.00 SUBVENÇÕES SOCIAIS	41.446,00	0,00	33.500,00	35.000,00
3.3.90.47.00 OBRIGAÇÕES TRIBUTÁRIAS E CONTRIBUTIVAS	1.367,50	0,00	0,00	0,00
3.3.90.91.00 SENTENÇAS JUDICIAIS	160.218,70	28.212,66	159.392,97	27.879,73
3.3.90.92.00 DESPESAS DE EXERCÍCIOS ANTERIORES	306.157,17	0,00	294.696,66	632.423,06
3.3.90.93.00 INDENIZAÇÕES E RESTITUIÇÕES	1.008,00	0,00	0,00	3.004,89
3.3.90.94.00 RESCISÃO TRABALHISTAS	10,00	0,00	0,00	0,00
<b>4.0.00.00.00 DESPESAS DE CAPITAL</b>	<b>22.699.089,26</b>	<b>2.141.350,70</b>	<b>8.033.944,31</b>	<b>9.477.383,75</b>
<b>4.4.00.00.00 INVESTIMENTOS</b>	<b>20.558.161,51</b>	<b>1.813.674,66</b>	<b>6.110.694,53</b>	<b>7.816.567,26</b>
<b>4.4.20.00.00 TRANSFERÊNCIAS - UNIÃO</b>	<b>207.233,53</b>	<b>0,00</b>	<b>2.022,94</b>	<b>4.000.000,00</b>
4.4.20.51.00 OBRAS E INSTALAÇÕES	207.233,53	0,00	2.022,94	4.000.000,00
<b>4.4.90.00.00 APLICAÇÕES DIRETAS</b>	<b>20.350.927,98</b>	<b>1.813.674,66</b>	<b>6.108.671,59</b>	<b>3.816.567,26</b>
4.4.90.51.00 OBRAS E INSTALAÇÕES	18.225.638,80	1.728.523,66	5.347.632,34	2.866.922,52
4.4.90.52.00 EQUIPAMENTOS E MATERIAL PERMANENTE	2.125.275,18	85.151,00	761.039,25	949.644,74
4.4.90.52.02 EQUIPAMENTOS DE INFORMÁTICA	8,00	0,00	0,00	0,00
4.4.90.52.99 OUTROS EQUIP. E MATERIAL PERMANENTE	6,00	0,00	0,00	0,00
<b>4.5.00.00.00 INVERSÕES FINANCEIRAS</b>	<b>0,75</b>	<b>0,00</b>	<b>0,00</b>	<b>0,00</b>
<b>4.5.90.00.00 APLICAÇÕES DIRETAS</b>	<b>0,75</b>	<b>0,00</b>	<b>0,00</b>	<b>0,00</b>
4.5.90.66.00 CONCESSÃO DE EMPRÉSTIMOS E FINANCIAMEN	0,75	0,00	0,00	0,00
<b>4.6.00.00.00 AMORTIZAÇÃO DA DÍVIDA</b>	<b>2.140.927,00</b>	<b>327.676,04</b>	<b>1.923.249,78</b>	<b>1.660.816,49</b>
<b>4.6.90.00.00 APLICAÇÕES DIRETAS</b>	<b>2.140.927,00</b>	<b>327.676,04</b>	<b>1.923.249,78</b>	<b>1.660.816,49</b>
4.6.90.71.00 PRINCIPAL DA DÍVIDA CONTRATUAL RESGATA	2.140.927,00	327.676,04	1.923.249,78	1.660.816,49
<b>9.0.00.00.00 RESERVA DE CONTINGÊNCIA</b>	<b>960.000,00</b>	<b>0,00</b>	<b>0,00</b>	<b>0,00</b>
<b>9.9.00.00.00 RESERVA DE CONTINGÊNCIA</b>	<b>960.000,00</b>	<b>0,00</b>	<b>0,00</b>	<b>0,00</b>


Relatório Resumido da Execução Orçamentária  
**Demonstrativo do Resultado Primário**

Orçamentos Fiscal e Seguridade Social  
 Janeiro a Outubro /2012 - Bimestre Set/Out

LRF. Art. 53 inciso III - Anexo IV


R\$ Unidades

DESPESAS FISCAIS	Dotação atualizada 2012	DESPESAS LIQUIDADAS		
		No Bimestre	Até o Bimestre	Até o Bimestre Exerc. Anterior
9.9.99.00.00 RESERVA DE CONTINGÊNCIA	960.000,00	0,00	570617629964080477E199	
9.9.99.99.99 RESERVA DE CONTINGÊNCIA	960.000,00	0,00	0,00	0,00
<b>TOTAL DAS DESPESAS</b>	<b>97.248.500,0</b>	<b>11.973.704,39</b>	<b>56.358.728,13</b>	<b>72.513.133,11</b>
<b>SALDO DE EXERCÍCIO ANTERIOR</b>			<b>10.355.715,36</b>	
<b>DESPESAS LIQUIDADAS</b>	<b>97.248.500,00</b>	<b>11.973.704,39</b>	<b>56.358.728,13</b>	<b>72.513.133,11</b>
<b>RESULTADO FINAL</b>			<b>16.401.084,06</b>	



Gestor GUILHERME SAMPAIO LANDIM

C.P.F. 007.626.063-12



Contador LEONARDO JOSE MACEDO

C.P.F. 246.015.433-04



Cont.Int. MARIA DE FATIMA TELES DE SOUSA

C.P.F. 247.352.803-91

**BREJO SANTO**Relatório Resumido da Execução Orçamentária  
**Demonstrativo do Resultado Nominal**Orçamentos Fiscal e Seguridade Social  
Janeiro a Outubro de 2012 / Bimestre Setembro-Outubro

LRF. Art. 53 inciso III - Anexo VI

R\$ Unidades

E S P E C I F I C A C A O	S A L D O		
	Em 31 de Dez 2011 (a)	Em 31 de Ago 2012 (b)	Em 31 de Out 2012 (c)
DIVIDA CONSOLIDADA (I)	0	0	0
DEDUCOES (II)	(19.763.062,78)	16.405.501,01	17.902.994,52
Ativo Disponível	10.355.715,36	9.002.468,51	10.342.809,89
Haveres Financeiros	0	0	0
(-) Restos a Pagar Processados	30.118.778,14	-7.403.032,50	-7.560.184,63
DIVIDA CONSOLIDADA LIQUIDA (III) = (I-II)	0	0	0
RECEITA DE PRIVATIZACOES (IV)	0	0	0
PASSIVOS RECONHECIDOS (V)	0	0	0
DIVIDA FISCAL LIQUIDA (III+IV-V)	0	0	0

E S P E C I F I C A C A O	PERIODO DE REFERENCIA	
	No Bimestre (c - b)	Ate o bimestre (c - a)
RESULTADO NOMINAL	0	0

FONTE: Balancetes Mensais



**Gestor** GUILHERME SAMPAIO LANDIM  
**C.P.F.** 007.626.063-12



**Contador** LEONARDO JOSE MACEDO  
**C.P.F.** 246.015.433-04



**Cont.Int.** MARIA DE FATIMA TELES DE SOUSA  
**C.P.F.** 247.352.803-91

**BREJO SANTO**

Relatório Redumido da Execução Orçamentária

**Demonstrativo dos Restos a Pagar por Poder e Órgão**


Orçamentos Fiscal e Seguridade Social

Janeiro a Outubro /2012 - Bimestre Setembro-Outubro


LRF. Art. 53 inciso V - Anexo II

R\$ Unidades

PODER / ÓRGÃO	RESTOS A PAGAR PROCESSADOS					RESTOS A PAGAR NÃO PROCESSADOS			
	INSCRITOS		Cancelados	Pagos	a Pagar	Inscritos	Cancelados	Pagos	a Pagar
	Exercícios Anteriores	Em 2012							
SAAEBS - SERV. AUTONOMO DE AGUA E ESGOTO	309.990,70	121.921,16	0,00	239.049,02	618.560,31	725.884,55	0,00	60.009,18	975.866,07
FUNDO MUNICIPAL DE AÇAO SOCIAL	436.960,16	148.111,54	0,00	144.676,62	322.168,09	1.139.646,43	0,00	166.006,75	1.410.599,84
FUNDO MUNICIPAL DE SAUDE	3.693.750,70	498.131,37	0,00	769.625,62	1.762.545,19	10.765.613,51	10.600,00	995.406,13	13.463.958,08
FUNDO MUNICIPAL DE EDUCACAO	3.370.169,45	1.556.802,80	0,00	2.478.163,76	6.022.457,71	7.498.211,89	0,00	711.318,68	10.157.062,66
PREFEITURA MUNICIPAL DE BREJO SANTO	11.381.589,09	910.667,31	0,00	923.635,22	5.616.771,68	15.717.574,79	41.900,00	3.490.181,20	23.608.982,68
CAMARA MUNICIPAL	0,00	0,00	0,00	0,00	0,00	0,00	0,00	0,00	0,00
<b>Total</b>	<b>19.192.460,10</b>	<b>3.235.634,18</b>	<b>0,00</b>	<b>4.555.150,24</b>	<b>14.342.502,98</b>	<b>35.846.931,17</b>	<b>52.500,00</b>	<b>5.422.921,94</b>	<b>49.616.469,33</b>



**Gestor** GUILHERME SAMPAIO LANDIM  
C.P.F. 007.626.063-12



**Contador** LEONARDO JOSE MACEDO  
C.P.F. 246.015.433-04



**Cont.Int./Sec.de Finanças**  
MARIA DE FATIMA TELES DE SOUSA  
C.P.F. 247.352.803-91



Relatório Resumido da Execução Orçamentária  
**Dem. das Receitas de Oper. de Créd. e Despesas de Capital**

Orçamentos Fiscal e Seguridade Social  
 Janeiro a Outubro /2012 - Bimestre Set/Out

RREO - Anexo XI (LRF, art.53,&amp;1ª Inciso 1)

R\$ Unidades

RECEITAS	Previsão atualizada (a)	RECEITAS REALIZADAS até o Bimestre (b)	SALDO A REALIZAR (c) = (a-b)	
<b>RECEITAS DE OPERAÇÕES DE CRÉDITOS (I)</b>	<b>0,00</b>	<b>0,00</b>	<b>0,00</b>	
DESPESAS	DOTAÇÃO ATUALIZADA (d)	DESPESAS EXECUTADAS até o Bimestre LIQUIDADAS (e)	INSCRITAS EM RESTOS A PAGAR NÃO PROCESSADOS (f)	SALDO A EXECUTAR (g) = (d) - (e+f)
<b>DESPESAS CAPITAL</b>	<b>0,00</b>	<b>0,00</b>	<b>0,00</b>	<b>0,00</b>
(-) Incentivos Fiscais a Contribuinte				
(-) Incentivos Fiscais a Contribuinte				
(-) Incentivos Fiscais a Contribuinte por Inst.Financeiras				
<b>DESPESAS DE CAPITAL LÍQUIDA (II)</b>	<b>0,00</b>	<b>0,00</b>	<b>0,00</b>	<b>0,00</b>
<b>RESULTADO PARA APURAÇÃO DA REGRA DE OURO (III) = (I-II)</b>	<b>0,00</b>	<b>0,00</b>	<b>0,00</b>	<b>0,00</b>



**Gestor** GUILHERME SAMPAIO LANDIM  
**C.P.F.** 007.626.063-12



**Contador** LEONARDO JOSE MACEDO  
**C.P.F.** 246.015.433-04



**Cont.Int.** MARIA DE FATIMA TELES DE SOUSA  
**C.P.F.** 247.352.803-91

Relatório Resumido da Execução Orçamentária  
**Dem.da Receitas de Alienação de Ativos e Aplic.dos Recursos**

Orçamentos Fiscal e Seguridade Social  
 Janeiro a Outubro /2012 - Bimestre Set/Out

RREO - Anexo XIV (LRF, art.53,&amp;1ª Inciso III)

R\$ 1,00

RECEITAS	Previsão atualizada (a)	RECEITAS REALIZADAS (b)	SALDO A REALIZAR (c) = (a-b)
<b>RECEITAS DE CAPITAL</b>	<b>0,00</b>	<b>0,00</b>	<b>0,00</b>
<b>ALIENAÇÃO DE ATIVOS</b>	<b>0,00</b>	<b>0,00</b>	<b>0,00</b>
Alienação de Bens Móveis	0,00	0,00	0,00
Alienação de Bens Imóveis	0,00	0,00	0,00
<b>TOTAL</b>	<b>0,00</b>	<b>0,00</b>	<b>0,00</b>

DESPESAS APLICAÇÃO DOS RECURSOS DA ALIENAÇÃO DE ATIVOS	DOTAÇÃO ATUALIZADA (d)	DESPESAS EXECUTADAS até o Bimestre		SALDO A EXECUTAR (g) = (d) - (e+f)
		LIQUIDADAS (e)	INSCRITAS EM RESTOS A PAGAR NÃO PROCESSADOS (f)	
<b>DESPESAS DE CAPITAL</b>	<b>0,00</b>	<b>0,00</b>	<b>0,00</b>	<b>0,00</b>
Investimentos	0,00	0,00	0,00	0,00
Inversões Financeiras	0,00	0,00	0,00	0,00
Amortização da Dívida	0,00	0,00	0,00	0,00
<b>DESPESAS CORRENTES DOS REGIMES DE PREVIDÊNCIAS</b>	<b>0,00</b>	<b>0,00</b>	<b>0,00</b>	<b>0,00</b>
Regime Geral da Previdência Social	0,00	0,00	0,00	0,00
Regime Próprio dos Servidores Públicos	0,00	0,00	0,00	0,00
<b>TOTAL</b>	<b>0,00</b>	<b>0,00</b>	<b>0,00</b>	<b>0,00</b>

SALDO FINANCEIRO A APLICAR	EXEANT (h)	EXEATU (i) = (b) - (e+f)	SALDO ATUAL (j) = (h+i)
	0,00	0,00	0,00



**Gestor** GUILHERME SAMPAIO LANDIM  
 C.P.F. 007.626.063-12



**Contador** LEONARDO JOSE MACEDO  
 C.P.F. 246.015.433-04



**Cont.Int.** MARIA DE FATIMA TELES DE SOUSA  
 C.P.F. 247.352.803-91

GOVERNO MUNICIPAL DE BREJO SANTO  
 RELATÓRIO RESUMIDO DA EXECUÇÃO ORÇAMENTÁRIA  
**DEMONSTRATIVO DAS RECEITAS E DESPESAS PREVIDENCIÁRIAS DO REGIME PRÓPRIO DOS SERVIDORES PÚBLICOS**  
 DEMONSTRATIVO DAS RECEITAS E DESPESAS PREVIDENCIÁRIAS DO REGIME PRÓPRIO DOS SERVIDORES PÚBLICOS  
 5º BIMESTRE DE 2012

RREO - Anexo V (LRF, Art. 53, inciso II)

R\$ 1,00

RECEITAS PREVIDENCIÁRIAS	PREVISÃO INICIAL	PREVISÃO ATUALIZADA	RECEITAS REALIZADAS		
			No Bimestre	Até o Bimestre 5º 2012	Até o Bimestre 5º 2012
RECEITAS PREVIDENCIÁRIAS - RPPS (EXCETO INTRA-ORÇAMENTÁRIAS) (I)					
RECEITAS CORRENTES					
Receita de Contribuições					
Pessoal Civil					
Contribuição de Servidor Ativo Civil					
Contribuição de Servidor Inativo Civil					
Contribuição de Pensionista Civil					
Pessoal Militar					
Contribuição de Militar Ativo					
Contribuição de Militar Inativo					
Contribuição de Pensionista Militar					
Outras Contribuições Previdenciárias					
Compensação Previdenciária entre RGPS e RPPS					
Receita Patrimonial					
Receitas Imobiliárias					
Receitas de Valores Mobiliários					
Outras Receitas Patrimoniais					
Outras Receitas Correntes					
RECEITAS DE CAPITAL					
Alienação de Bens					
Outras Receitas de Capital					
RECEITAS PREVIDENCIÁRIAS - RPPS (EXCETO INTRA-ORÇAMENTÁRIAS) (II)					

SEM MOVIMENTO

GOVERNO MUNICIPAL DE BREJO SANTO  
 RELATÓRIO RESUMIDO DA EXECUÇÃO ORÇAMENTÁRIA  
**DEMONSTRATIVO DAS RECEITAS E DESPESAS PREVIDENCIÁRIAS DO REGIME PRÓPRIO DOS SERVIDORES PÚBLICOS**  
 DEMONSTRATIVO DAS RECEITAS E DESPESAS PREVIDENCIÁRIAS DO REGIME PRÓPRIO DOS SERVIDORES PÚBLICOS  
 5º BIMESTRE DE 2012

REPASSES PREVIDENCIÁRIOS PARA COBERTURA DE DÉFICT - RPPS (III)				
OUTROS APORTES AO RPPS (IV)				
<b>TOTAL DAS RECEITAS PREVIDENCIÁRIAS - RPPS (V) = (I + II + III + IV)</b>				

DESPESAS PREVIDENCIÁRIAS	PREVISÃO INICIAL	PREVISÃO ATUALIZADA	DESPESAS LIQUIDADAS		
			No Bimestre	Até o Bimestre 5º 2012	Até o Bimestre 5º 2012
DESPESAS PREVIDENCIÁRIAS - RPPS (EXCETO INTRA-ORÇAMENTÁRIAS) (VI)					
ADMINISTRAÇÃO					
Despesas Correntes					
Despesas de Capital					
PREVIDÊNCIA SOCIAL					
Pessoal Civil					
Reformas					
Pensões					
Outros Benefícios Previdenciários					
Outras Despesas Previdenciárias					
Compensação Previdenciária de Aposentadorias entre o RPPS e o RGPS					
Compensação Previdenciária de Pensões entre o RPPS e o RGPS					
Demais Despesas Previdenciárias					
DESPESAS PREVIDENCIÁRIAS - RPPS (INTRA-ORÇAMENTÁRIAS) (VII)					
RESERVA DO RPPS (VIII)					
<b>TOTAL DAS DESPESAS PREVIDENCIÁRIAS - RPPS (IX) = (VI + VII + VIII)</b>					
<b>RESULTADO PREVIDENCIÁRIO - RPPS (X) = (V + IX)</b>					

SEM MOVIMENTO

SALDO DAS DISPONIBILIDADES FINANCEIRAS E INVESTIMENTOS DO RPPS	<MÊS ANTERIOR>	PERÍODO DE REFERÊNCIA	
		2012	2011
Caixa			

GOVERNO MUNICIPAL DE BREJO SANTO  
 RELATÓRIO RESUMIDO DA EXECUÇÃO ORÇAMENTÁRIA  
**DEMONSTRATIVO DAS RECEITAS E DESPESAS PREVIDENCIÁRIAS DO REGIME PRÓPRIO DOS SERVIDORES PÚBLICOS**  
 DEMONSTRATIVO DAS RECEITAS E DESPESAS PREVIDENCIÁRIAS DO REGIME PRÓPRIO DOS SERVIDORES PÚBLICOS  
 5º BIMESTRE DE 2012

Bancos Conta Movimento		
Investimentos		

RECEITAS PREVIDENCIÁRIAS INTRA-ORÇAMENTÁRIAS - RPPS	PREVISÃO INICIAL	PREVISÃO ATUALIZADA	RECEITAS REALIZADAS		
			No Bimestre	Até o Bimestre 5º 2012	Até o Bimestre 5º 2012
RECEITA CORRENTES					
Receita de Contribuições					
Pessoal Civil					
Contribuição Patronal de Servidor Ativo Civil					
Contribuição Patronal de Servidor Inativo Civil					
Contribuição Patronal de Pensionista Civil					
Pessoal Militar					
Contribuição Patronal de Militar Ativo					
Contribuição Patronal de Militar Inativo					
Contribuição Patronal de Pensionista Militar					
Outras Contribuições Previdenciárias					
Receita Patrimonial					
Receitas Imobiliárias					
Receitas de Valores Mobiliários					
Outras Receitas Patrimoniais					
Outras Receitas Correntes					
RECEITAS DE CAPITAL					
Alienação de Bens					
Outras Receitas de Capital					
<b>TOTAL DAS RECEITAS PREVIDENCIÁRIAS INTRA-ORÇAMENTÁRIAS</b>					

SEM MOVIMENTO

GOVERNO MUNICIPAL DE BREJO SANTO  
 RELATÓRIO RESUMIDO DA EXECUÇÃO ORÇAMENTÁRIA  
**DEMONSTRATIVO DAS RECEITAS E DESPESAS PREVIDENCIÁRIAS DO REGIME PRÓPRIO DOS SERVIDORES PÚBLICOS**  
 DEMONSTRATIVO DAS RECEITAS E DESPESAS PREVIDENCIÁRIAS DO REGIME PRÓPRIO DOS SERVIDORES PÚBLICOS  
 5º BIMESTRE DE 2012

DESPESAS PREVIDENCIÁRIAS INTRA-ORÇAMENTÁRIAS - RPPS	DOTAÇÃO INICIAL	DOTAÇÃO ATUALIZADA	DESPESAS LIQUIDADAS		
			No Bimestre	Até o Bimestre 5º 2012	Até o 5º Bimestre 2012
ADMINISTRAÇÃO (XIV) Despesas Correntes Despesas de Capital					
<b>TOTAL DAS DESPESAS PREVIDENCIÁRIAS INTRA-ORÇAMENTÁRIAS</b>					

FONTE:



Gestor: GUILHERME SAMPAIO LANDIM  
 CPF: 007.626.063-12



Contador: LEONARDO JOSE MACEDO  
 CPF: 246.015.433-04



Cont.Int.: MARIA DE FATIMA ARAUJO TELES  
 CPF: 326.308.833-53

GOVERNO MUNICIPAL DE BREJO SANTO  
 RELATÓRIO RESUMIDO DA EXECUÇÃO ORÇAMENTÁRIA  
**DEMOSTRATIVO DA PROJEÇÃO ATUARIAL DO REGIME PRÓPRIO DE PREVIDÊNCIA SOCIAL DOS SERVIDORES PÚBLICOS**  
 ORÇAMENTO DA SEGURIDADE SOCIAL  
 5º BIMESTRE DO EXERCÍCIO 2012

RREO - AnexoXIII (LRF, Art. 53, § 1º, inciso II)

R\$ 1,00

EXERCÍCIO	RECEITAS PREVIDENCIÁRIAS (a)	RECEITAS PREVIDENCIÁRIAS (b)	RESULTADO PREVIDENCIÁRIO (c) = (a + b)	SALDO FINANCEIRO DO EXERCÍCIO (d) = ("d" exercício anterior) + (c)
<div style="font-size: 4em; font-weight: bold; letter-spacing: 0.5em;">SEM MOVIMENTO</div> <p>O MUNICIPIO NÃO POSSUE REGIME PRÓPRIO DE PREVIDENCIA</p>				

FONTES:



Gestor: GUILHERME SAMPAIO LANDIM  
 CPF: 007.626.063-12



Contador: LEONARDO JOSE MACEDO  
 CPF: 246.015.433-04



Cont.Int.: MARIA DE FATIMA ARAUJO TELES  
 CPF: 326.308.833-53

GOVERNO MUNICIPAL DE BREJO SANTO  
RELATÓRIO RESUMIDO DA EXECUÇÃO ORÇAMENTÁRIA  
**DEMONSTRATIVO DAS RECEITAS DE IMPOSTOS LÍQUIDA E DAS DESPESAS PRÓPRIAS COM AÇÕES E SERVIÇOS PÚBLICOS DE SAÚDE**  
ORÇAMENTO FISCAL E DA SEGURIDADE SOCIAL  
5º BIMESTRE DO EXERCÍCIO DE 2012

RREO - Anexo XVI (ADCT, art. 77)

R\$ 1,00

RECEITAS PREVIDENCIÁRIAS	PREVISÃO INICIAL	PREVISÃO ATUALIZADA (a)	RECEITAS REALIZADAS	
			Até o Bimestre (b)	% (b/a)
<b>RECEITAS DE IMPOSTOS LÍQUIDAS E TRANSF. CONSTITUCIONAIS E LEGAIS (I)</b>	<b>59.400.131,00</b>	<b>59.400.131,00</b>	<b>43.484.375,09</b>	
Impostos	3.960.000,00	3.960.000,00	1.456.839,66	0,37
Multas, Juros de Mora e Outros Encargos dos Impostos				
Dívida Ativa dos Impostos	30.000,00	30.000,00	-	
Multas, Juros de Mora, Atual. Mon. Outros Encar. da Dívida Ativa dos Impostos		-	-	
Receitas de Transferências Constitucionais e Legais	55.410.131,00	55.410.131,00	42.027.535,43	0,76
<b>TRANSFERÊNCIAS DE RECURSOS DO SISTEMA ÚNICO DE SAÚDE - SUS (II)</b>	<b>14.634.725,00</b>	<b>14.634.725,00</b>	<b>12.148.539,60</b>	<b>0,83</b>
<b>RECEITAS DE OPERAÇÕES DE CRÉDITO VINCULADAS À SAÚDE (III)</b>	-	-	-	
OUTRAS RECEITAS ORÇAMENTÁRIAS	26.744.144,00	26.744.144,00	10.902.498,49	0,41
(-) DEDUÇÃO PARA O FUNDEF	5.346.000,00	5.346.000,00	4.131.316,35	0,77
<b>TOTAL</b>	<b>95.433.000,00</b>	<b>95.433.000,00</b>	<b>62.404.096,83</b>	<b>0,65</b>
DESPESAS COM SAÚDE (Por Grupo de Natureza da Despesa)	DOTAÇÃO INICIAL	DOTAÇÃO ATUALIZADA (c)	DESPESAS LIQUIDADAS	
			Até o Bimestre (d)	% (d/c)
<b>DESPESAS CORRENTES</b>	<b>26.301.186,20</b>	<b>25.146.815,20</b>	<b>24.803.625,68</b>	<b>1,98</b>
Pessoal e Encargos Sociais	4.391.715,40	3.016.508,40	3.010.422,89	1,00
Juros e Encargos da Dívida	-	-		
Outras Despesas Correntes	21.909.470,80	22.130.306,80	21.793.202,79	0,98
<b>DESPESA DE CAPITAL</b>	<b>1.199.283,90</b>	<b>467.979,90</b>	<b>439.754,30</b>	<b>0,95</b>
Investimentos	1.111.458,40	461.074,40	439.754,30	0,95
Inversões Financeiras				
Amortização da Dívida	87.825,50	6.905,50	6.071,16	
<b>TOTAL (IV)</b>	<b>27.500.470,10</b>	<b>25.614.795,10</b>	<b>25.243.379,98</b>	<b>2,94</b>

		DOTAÇÃO	DESPESAS LIQUIDADAS
--	--	---------	---------------------



GOVERNO MUNICIPAL DE BREJO SANTO  
RELATÓRIO RESUMIDO DA EXECUÇÃO ORÇAMENTÁRIA  
**DEMONSTRATIVO DAS RECEITAS DE IMPOSTOS LÍQUIDA E DAS DESPESAS PRÓPRIAS COM AÇÕES E SERVIÇOS PÚBLICOS DE SAÚDE**  
ORÇAMENTO FISCAL E DA SEGURIDADE SOCIAL  
5º BIMESTRE DO EXERCÍCIO DE 2012

DESPESAS PRÓPRIAS COM AÇÕES E SERV. PÚBLICOS DE SAÚDE	DOTAÇÃO INICIAL	DOTAÇÃO ATUALIZADA	Até o Bimestre (e)	% (e)/despesas com saúde
DESPESAS COM SAÚDE	27.500.470,10	25.614.795,10	25.243.379,98	
(+) RESTOS A PAGAR INSCRITOS EM EXERCÍCIOS ANTERIORES LIQUIDADOS NO EXERCÍCIO ATUAL			995.406,13	
(-) DESPESAS COM INATIVOS E PENSIONISTAS				
(-) DESPESAS CUSTEADAS COM OUT. RECURSOS DEST. À SAÚDE				
Recursos de Transferências do Sistemas Único de Saúde - SUS	14.634.725,00	14.634.725,00	12.148.539,60	
Recursos de Operações de Crédito				
Outros Recursos	-	-	-	
(-) RESTOS A PAGAR INSCRITOS NO EXERCÍCIO SEM DISPONIBILIDADE FINANCEIRA DE RECURSOS PRÓPRIOS VINCULADOS			9.801.971,31	
<b>TOTAL DESPESAS PRÓPRIAS COM AÇÕES E SERV. PÚB. DE SAÚDE (V)</b>	<b>12.865.745,10</b>	<b>10.980.070,10</b>	<b>2.297.462,94</b>	<b>5,28</b>

SALDO DAS DISPONIBILIDADES FINANCEIRAS E INVESTIMENTOS DO RPPS	RESTOS A PAGAR INSCRITOS COM DISPONIBILIDADE FINANCEIRA DE RECURSOS PRÓPRIOS VINCULADOS	
	Inscritos em Exercícios Anteriores	Cancelados Em 2012(VI)
RESTOS A PAGAR DE DESPESAS PRÓPRIAS COM AÇÕES E SERVIÇOS PÚBLICOS DE SAÚDE	-	-

PARTICIPAÇÃO DAS DESPESAS COM AÇÕES E SERVIÇOS PÚBLICOS DE SAÚDE NA RECEITA DE IMPOSTOS LÍQUIDA E TRANSFERÊNCIAS CONSTITUCIONAIS E LEGAIS - LIMITE CONSTITUCIONAL $\leq \frac{(V - VI)}{I}$	
---	--

DESPESAS COM SAÚDE (Por Subfunção)	DOTAÇÃO INICIAL	DOTAÇÃO ATUALIZADA	DESPESAS LIQUIDADAS	
			Até o Bimestre (i)	% (i/total i)
Atenção Básica	9.015.256,30	9.259.051,30	9.116.199,71	0,36
Assistência Hospitalar e Ambulatorial	16.885.541,60	15.300.017,60	15.130.239,55	0,60
Suporte Profilático e Terapêutico	-	-	-	
Vigilância Sanitária	390.462,90	93.052,90	72.568,41	0,00

GOVERNO MUNICIPAL DE BREJO SANTO  
RELATÓRIO RESUMIDO DA EXECUÇÃO ORÇAMENTÁRIA  
**DEMONSTRATIVO DAS RECEITAS DE IMPOSTOS LÍQUIDA E DAS DESPESAS PRÓPRIAS COM AÇÕES E SERVIÇOS PÚBLICOS DE SAÚDE**  
ORÇAMENTO FISCAL E DA SEGURIDADE SOCIAL  
5º BIMESTRE DO EXERCÍCIO DE 2012

Vigilância Epidemiológica	58.401,00	401,00	-	-
Alimentação e Nutrição			-	
Outras Subfunções	1.150.808,30	962.272,30	924.372,31	-
<b>TOTAL</b>	<b>27.500.470,10</b>	<b>25.614.795,10</b>	<b>25.243.379,98</b>	<b>0,96</b>

FONTE:



Gestor: GUILHERME SAMPAIO LANDIM  
CPF: 007.626.063-12



Contador: LEONARDO JOSE MACEDO  
CPF: 246.015.433-04



Cont.Int.: MARIA DE FATIMA ARAUJO TELES  
CPF: 326.308.833-53

GOVERNO MUNICIPAL DE BREJO SANTO  
 RELATÓRIO RESUMIDO DA EXECUÇÃO ORÇAMENTÁRIA  
**DEMONSTRATIVO DAS PARCERIAS PÚBLICO-PRIVADAS**  
 ORÇAMENTO FISCAL E DA SEGURIDADE SOCIAL  
 5º BIMESTRE DO EXERCÍCIO DE 2012

RREO - Anexo XVII (Lei nº 11.079, de 30.12.2004, arts. 22, 25 e 28)

R\$ 1,00

ESPECIFICAÇÃO	SALTO TOTAL EM 31 DE DEZEMBRO DO EXERCÍCIO ANTERIOR (a)	REGISTROS EFETUADOS EM <2012>		SALDO TOTAL (c) = (a + b)
		No bimestre	Até o bimestre (b)	
TOTAL DE ATIVOS				
Direitos Futuros				
Ativos Contabilizados na SPE				
Contrapartida para Provisões de PPP				
TOTAL DE PASSIVOS (I)				
Obrigações Não Relacionadas a Serviços				
Contrapartida para Ativos da SPE				
Provisões de PPP				
GARANTIAS DE PPP (II)				
SALDO LÍQUIDO DE PASSIVOS DE PPP (III) = (I-II)				
PASSIVOS CONTINGENTES				
Contraprestações Futuras				
Riscos Não Provisionados				
Outros Passivos Contingentes				
ATIVOS CONTINGENTES				
Serviços Futuros				
Outros Ativos Contingentes				

SEM MOVIMENTO

GOVERNO MUNICIPAL DE BREJO SANTO  
 RELATÓRIO RESUMIDO DA EXECUÇÃO ORÇAMENTÁRIA  
**DEMONSTRATIVO DAS PARCERIAS PÚBLICO-PRIVADAS**  
 ORÇAMENTO FISCAL E DA SEGURIDADE SOCIAL  
 5º BIMESTRE DO EXERCÍCIO DE 2012

DESPESAS DE PPP	EXERCÍCIO ANTERIOR	EXERCÍCIO CORRETE (EC)	<EC + 1>	<EC + 2>	<EC + 3>	<EC + 4>	<EC + 5>	<EC + 6>	<EC + 7>	<EC + 8>	<EC + 9>
Do Ente Federado											
Das Estatais Não-Dependentes											
TOTAL DAS DESPESAS											
RECEITA CORRENTE LÍQUIDA (RCL)											
TOTAL DAS DESPESAS / RCL (%)											
Nota:											

FONTE:



Gestor: GUILHERME SAMPAIO LANDIM  
 CPF: 007.626.063-12



Contador: LEONARDO JOSE MACEDO  
 CPF: 246.015.433-04



Cont.Int.: MARIA DE FATIMA ARAUJO TELES  
 CPF: 326.308.833-53

GOVERNO MUNICIPAL DE BREJO SANTO  
 RELATÓRIO RESUMIDO DA EXECUÇÃO ORÇAMENTÁRIA  
**DEMOSTRATIVO SIMPLIFICADO DO RELATÓRIO RESUMIDO DA EXECUÇÃO ORÇAMENTÁRIA**  
 ORÇAMENTO FISCAL E DA SEGURIDADE SOCIAL  
 5º BIMESTRE DE 2012

LRF, Art. 48 - Anexo XVIII

R\$1 ,00

BALANÇO ORÇAMENTÁRIO - RECEITAS	No Bimestre	Até o Bimestre
Previsão Inicial da Receita	15.905.500,00	95.433.000,00
Previsão Atualizada da Receita	15.905.500,00	95.433.000,00
Receitas Realizadas	12.381.116,36	62.404.096,83
<b>Déficit Orçamentário</b>	<b>3.524.383,64</b>	<b>33.028.903,17</b>
Saldos de Exercício Anteriores		
BALANÇO ORÇAMENTÁRIO - DESPESAS	No Bimestre	Até o Bimestre
Dotação Inicial		95.433.000,00
Créditos Adicionais		-
Dotação Atualizada		95.433.000,00
Despesas Empenhadas	2.083.257,30	92.210.611,80
Despesas Liquidadas	11.973.704,39	56.358.728,13
Superávit Orçamentário		3.222.388,20

DESPESAS POR FUNÇÃO/SUBFUNÇÃO	No Bimestre	Até o Bimestre
Despesas Empenhadas	2.083.257,30	92.210.611,80
Despesas Liquidadas	11.973.704,39	56.358.728,13

RECEITA CORRENTE LÍQUIDA - RCL	No Bimestre	Até o Bimestre
RECEITA CORRENTE LÍQUIDA - RCL	12.381.116,36	62.404.096,83

RECEITAS/DESPESAS DOS REGIMES DE PREVIDÊNCIA	No Bimestre	Até o Bimestre
Regime Geral de Previdência Social		
Receitas Previdenciárias (I)		
Receitas Previdenciárias (II)		
Receitas Previdenciárias (III) = (I - II)		

GOVERNO MUNICIPAL DE BREJO SANTO  
 RELATÓRIO RESUMIDO DA EXECUÇÃO ORÇAMENTÁRIA  
**DEMOSTRATIVO SIMPLIFICADO DO RELATÓRIO RESUMIDO DA EXECUÇÃO ORÇAMENTÁRIA**  
 ORÇAMENTO FISCAL E DA SEGURIDADE SOCIAL  
 5º BIMESTRE DE 2012

Regime Próprio de Previdência Social dos Servidores Públicos		
Receitas Previdenciárias (IV)		
Receitas Previdenciárias (V)		
Receitas Previdenciárias (VI) = (IV - V)		

RESULTADOS NOMINAL E PRIMARIO	Meta Fixada no AMF da LDO (a)	Resultado Apurado Até o Bimestre (b)	% em Relação a Meta (b/a)
Resultado Nominal			
Resultado Primário			

MOVIMENTAÇÃO DOS RESTOS A PAGAR	Inscrição	Cancelamento Até o Bimestre	Pagamento Até o Bimestre	Saldo a Pagar
<b>POR PODER E MINISTÉRIO PÚBLICO</b>				
<b>RESTOS A PAGAR PROCESSADOS</b>				
Poder Executivo	-		-	-
Poder Legislativo	-		-	-
Poder Judiciário				
Ministério Público				
<b>RESTOS A PAGAR NÃO-PROCESSADOS</b>				
Poder Executivo	-		-	-
Poder Legislativo	-			-
Poder Judiciário				
Ministério Público				
<b>TOTAL</b>	-		-	-

GOVERNO MUNICIPAL DE BREJO SANTO  
 RELATÓRIO RESUMIDO DA EXECUÇÃO ORÇAMENTÁRIA  
**DEMOSTRATIVO SIMPLIFICADO DO RELATÓRIO RESUMIDO DA EXECUÇÃO ORÇAMENTÁRIA**  
 ORÇAMENTO FISCAL E DA SEGURIDADE SOCIAL  
 5º BIMESTRE DE 2012

DESPESAS COM MANUTENÇÃO E DESENVOLVIMENTO DO ENSINO - MDE	Valor Apurado Até o Bimestre	Limites Constitucionais Anuais	
		% Mínimo a Aplicar no Exercício	% Aplicado Até o Bimestre
Mínimo Anual de <18% / 25%> das Receitas de Impostos na Manutenção e Desenvolvimento do Ensino - MDE	-	0,00%	
Mínimo Anual de 60% das Despesas com MDE no Ensino Fundamental		0%	
Mínimo Anual de 60% do FUNDEF na Remuneração dos Professores do Ensino Fundamental	-	0,00%	

RECEITAS DE OPERAÇÕES DE CRÉDITO E DESPESAS DE CAPITAL	Valor Apurado Até o Bimestre	Saldo a Realizar
Receitas e Operações de Créditos		
Despesa de Capital Líquida		

PROJEÇÃO ATUARIAL DOS REGIMES DE PREVIDÊNCIA	Inscrição	Cancelamento Até o Bimestre	Pagamento Até o Bimestre	Saldo a Pagar
Regime Geral de Previdência Social				
Receitas Previdenciárias (I)				
Receitas Previdenciárias (II)				
Receitas Previdenciárias (I - II)				
Regime Próprio de Previdência Social dos Servidores Públicos				
Receitas Previdenciárias (IV)				
Receitas Previdenciárias (V)				
Receitas Previdenciárias (IV - V)				

RECEITA DA ALIENAÇÃO DE ATIVOS E APLICAÇÃO DOS RECURSOS	Valor Apurado Até o Bimestre	Saldo a Realizar
Receita de Capital Resultante da Alienação de Ativos		

GOVERNO MUNICIPAL DE BREJO SANTO  
 RELATÓRIO RESUMIDO DA EXECUÇÃO ORÇAMENTÁRIA  
**DEMOSTRATIVO SIMPLIFICADO DO RELATÓRIO RESUMIDO DA EXECUÇÃO ORÇAMENTÁRIA**  
 ORÇAMENTO FISCAL E DA SEGURIDADE SOCIAL  
 5º BIMESTRE DE 2012

Aplicação dos Recursos da Alienação de Ativos		
---	--	--

DESPESAS COM AÇÕES E SERVIÇOS PÚBLICOS DE SAÚDE	Valor Apurado Até o Bimestre	Limites Constitucionais Anuais	
		% Mínimo a Aplicar no Exercício	% Aplicado Até o Bimestre
Despesas Próprias com Ações e Serviços Públicos de Saúde	-	0,00%	

DESPESAS DE CARÁTER CONTINUADO DERIVADAS DE PPP CONTRATADAS	VALOR APURADO NO EXERCÍCIO CORRENTE
Total das Despesas/RCL (%)	

FORNECEDOR:

FORNECEDOR:



Gestor: GUILHERME SAMPAIO LANDIM  
 CPF: 007.626.063-12



Contador: LEONARDO JOSE MACEDO  
 CPF: 246.015.433-04



Cont.Int.: MARIA DE FATIMA ARAUJO TELES  
 CPF: 326.308.833-53