

## BREJO SANTO

Continuação

Relatório Resumido da Execução Orçamentária  
**Demonstrativo da Receita Corrente Líquida**  
 Orçamentos Fiscal e Seguridade Social  
 Novembro/2009 a Outubro/2010

LRF. Art. 53 inciso I - Anexo III

R\$ Unidades

## E S P E C I F I C A C A O

	Nov/09	Dez/09	Jan/10	Fev/10	Mar/10	Abr/10	Mai/10
<b>RECEITAS CORRENTES</b>	<b>3.694.575,54</b>	<b>6.017.717,62</b>	<b>4.419.359,98</b>	<b>3.714.944,78</b>	<b>4.514.192,60</b>	<b>4.406.883,26</b>	<b>4.614.904,97</b>
<b>RECEITA TRIBUTARIA</b>	<b>94.092,98</b>	<b>816.451,00</b>	<b>139.045,42</b>	<b>137.624,22</b>	<b>231.512,65</b>	<b>147.260,61</b>	<b>258.127,18</b>
<b>IMPOSTOS</b>	<b>93.125,81</b>	<b>814.839,29</b>	<b>53.318,72</b>	<b>55.417,14</b>	<b>142.401,24</b>	<b>69.715,92</b>	<b>154.583,83</b>
IMP. S/ A PROPRIEDADE PREDIAL TERRITORIA PRE	15.392,96	40.963,20	2.955,39	2.806,20	1.485,00	1.737,00	639,59
IMPOSTO DE RENDA RETIDO NAS FONTES SOBRE PRE	44.472,34	367.723,13	14.741,58	14.053,88	18.377,90	14.662,58	14.002,83
IMPOSTO DE RENDA RETIDO NAS FONTES SOBRE PRE	1.048,94	15.147,94	346,17	3.391,52	3.421,52	4.499,38	3.391,52
IMPOSTO S/ TRANSMISSAO INTER VIVOS DE BE PRE	770,00	950,00	4.079,16	3.730,00	4.870,90	3.274,00	1.948,00
IMPOSTO SOBRE SERVICOS DE QUALQUER NATUR PRE	31.441,57	390.055,02	31.196,42	31.435,54	114.245,92	45.542,96	134.601,89
<b>TAXAS</b>	<b>967,17</b>	<b>1.611,71</b>	<b>85.726,70</b>	<b>82.207,08</b>	<b>89.111,41</b>	<b>77.544,69</b>	<b>103.543,35</b>
TAXA DE FISCALIZAÇÃO DE VIGILANCIA SANIT PRE	0,00	48,00	1.943,51	1.976,64	1.217,15	392,90	196,24
OUTRAS TAXAS PELO EXERCICIO DO PODER DE PRE	509,51	452,89	1.010,91	614,64	752,13	6.521,39	7.243,44
TAXAS PELO FORNECIMENTO DE AGUA - SAAEBS PRE	0,00	0,00	0,00	0,00	0,00	0,00	0,00
TAXAS PELO FORNECIMENTO DE AGUA - SAAEBS SAAEBS	48,66	88,87	73.348,31	72.997,76	80.988,59	64.343,25	80.315,61
TAXAS PRESTACAO SERVICOS DIVERSAS PRE	409,00	1.021,95	9.423,97	6.618,04	6.153,54	6.287,15	15.788,06
<b>RECEITAS DE CONTRIBUICOES</b>	<b>16.758,96</b>	<b>20.739,17</b>	<b>26.382,53</b>	<b>20.385,52</b>	<b>0,00</b>	<b>0,00</b>	<b>0,00</b>
<b>RECEITAS DE CONTRIBUICOES</b>	<b>16.758,96</b>	<b>20.739,17</b>	<b>26.382,53</b>	<b>20.385,52</b>	<b>0,00</b>	<b>0,00</b>	<b>0,00</b>
CONTRIBUICAO DE ILUMINACAO PUBLICA - CIP PRE	16.758,96	20.739,17	26.382,53	20.385,52	0,00	0,00	0,00
<b>RECEITA PATRIMONIAL</b>	<b>26.016,25</b>	<b>26.584,57</b>	<b>32.254,39</b>	<b>32.526,99</b>	<b>35.645,73</b>	<b>32.462,13</b>	<b>31.139,92</b>
<b>RECEITAS DE VALORES MOBILIARIOS</b>	<b>26.016,25</b>	<b>26.584,57</b>	<b>32.254,39</b>	<b>32.526,99</b>	<b>35.645,73</b>	<b>32.462,13</b>	<b>31.139,92</b>
RENDIMENTOS DE APLICAÇÃO DE RECURSOS PRÓ PRE	0,00	0,00	206,84	289,46	456,77	267,59	503,59
RECEITA REMUNERACAO DEPOSITOS BANC.DE RE PRE	0,00	0,00	0,00	0,00	0,00	0,00	0,00
RECEITA DE REMUNERACAO OUTROS DEPOSITOS PRE	0,00	0,00	0,00	0,00	0,00	0,00	0,00
RECEITA DE REMUNERACAO OUTROS DEPOSITOS FME	7.401,80	8.085,55	7.766,37	7.057,21	8.270,96	0,00	8.355,83
RENDIMENTOS DE APLICAÇÃO DE RECURSOS VIN PRE	15.632,63	15.189,01	21.961,64	22.003,62	21.903,99	22.472,84	19.793,62
RENDIMENTOS DE APLICAÇÃO DE RECURSOS VIN FME	0,00	0,00	0,00	0,00	0,00	6.966,10	0,00
RENDIMENTOS DE APLICAÇÃO DE RECURSOS VIN FMS	2.719,15	3.029,40	1.989,62	1.929,68	3.850,98	1.751,78	1.293,66

## BREJO SANTO

Continuação

Relatório Resumido da Execução Orçamentária  
**Demonstrativo da Receita Corrente Líquida**  
 Orçamentos Fiscal e Seguridade Social  
 Novembro/2009 a Outubro/2010

LRF. Art. 53 inciso I - Anexo III

R\$ Unidades

ESPECIFICACAO	Nov/09	Dez/09	Jan/10	Fev/10	Mar/10	Abr/10	Mai/10
RENDIMENTOS DE APLICAÇÃO DE RECURSOS VIN FMAS	262,67	280,61	208,64	1.046,03	985,19	985,38	1.129,54
RENDIMENTOS DE APLICAÇÃO DE RECURSOS VIN SAAEBS	0,00	0,00	121,28	200,99	177,84	18,44	63,68
REMUNERACAO DEPOSITO BANCARIO NAO VINCUL PRE	0,00	0,00	0,00	0,00	0,00	0,00	0,00
<b>OUTRAS RECEITAS PATRIMONIAIS</b>	<b>0,00</b>	<b>0,00</b>	<b>0,00</b>	<b>0,00</b>	<b>0,00</b>	<b>0,00</b>	<b>0,00</b>
OUTRAS RECEITAS PATRIMONIAIS PRE	0,00	0,00	0,00	0,00	0,00	0,00	0,00
<b>RECEITA DE SERVICOS</b>	<b>0,00</b>	<b>671,68</b>	<b>0,00</b>	<b>0,00</b>	<b>0,00</b>	<b>0,00</b>	<b>0,00</b>
<b>RECEITA DE SERVICOS</b>	<b>0,00</b>	<b>671,68</b>	<b>0,00</b>	<b>0,00</b>	<b>0,00</b>	<b>0,00</b>	<b>0,00</b>
SERVICOS DE SAUDE SAAEBS	0,00	0,00	0,00	0,00	0,00	0,00	0,00
OUTROS SERVICOS SAAEBS	0,00	671,68	0,00	0,00	0,00	0,00	0,00
<b>TRANSFERENCIAS CORRENTES</b>	<b>3.441.779,38</b>	<b>4.961.830,71</b>	<b>4.103.530,39</b>	<b>3.477.920,80</b>	<b>4.242.635,56</b>	<b>4.177.757,78</b>	<b>4.266.860,40</b>
<b>TRANSFERENCIAS INTERGOVERNAMENTAIS</b>	<b>3.441.779,38</b>	<b>4.961.830,71</b>	<b>4.103.530,39</b>	<b>3.477.920,80</b>	<b>4.242.635,56</b>	<b>4.177.757,78</b>	<b>4.266.860,40</b>
COTA-PARTE DO F.P.M. PRE	1.262.614,30	1.942.949,16	1.042.339,02	1.272.184,67	945.050,19	1.132.311,91	1.394.106,58
COTA-PARTE DO I.P.T.R. PRE	319,75	294,11	402,86	55,04	0,00	100,47	97,03
C.I.D.E. PRE	0,00	0,00	21.589,19	0,00	0,00	21.500,45	0,00
FAEC SIA - FISIOTERAPIA FMS	0,00	0,00	0,00	0,00	0,00	0,00	0,00
FAEC SIA - TERAPIA E PSICOTERAPIA FMS	0,00	0,00	0,00	0,00	0,00	0,00	0,00
FAEC SIA - TRIAGEM NEO-NATAL FMS	0,00	0,00	0,00	0,00	0,00	0,00	0,00
FAEC-MAMOGRAFIA PARA RASTREAMENTO FMS	0,00	0,00	5.175,00	0,00	4.770,00	8.505,00	5.130,00
FAEC-POLITICA NACIONAL DE CIRURGIAS ELET FMS	0,00	0,00	150.462,00	0,00	52.083,00	64.300,00	0,00
TRANSF. DE RECURSOS DO FNAS-PAC FMAS	0,00	0,00	0,00	0,00	0,00	0,00	0,00
TRANSF. DE RECURSOS DO FNAS-API FMAS	0,00	25.000,00	15.075,00	27.444,60	9.662,40	4.831,20	4.831,20
TRANSF. DE RECURSOS DO FNAS-PPD FMAS	0,00	14.000,00	0,00	0,00	0,00	0,00	0,00
TRANSF. DE RECURSOS DO FNAS-PAJ FMAS	60.300,00	0,00	0,00	0,00	0,00	0,00	0,00
TRANSF. DE RECURSOS DO FNAS-PETI FMAS	6.500,00	0,00	13.000,00	0,00	13.000,00	6.500,00	6.500,00
TRANSF. DE RECURSOS DO FNAS-BPC FMAS	15.156,64	525,00	700,00	0,00	775,00	0,00	0,00
TRANSF. REC. INDICE GESTAO DESCENTRALIZA FMAS	12.240,75	12.240,75	12.369,60	0,00	0,00	27.161,30	13.580,65
TRANSF. DE RECURSOS DO FNAS - PRO-JOVEM FMAS	0,00	0,00	30.150,00	0,00	18.843,75	37.687,50	18.843,75

## BREJO SANTO

Continuação

Relatório Resumido da Execução Orçamentária  
**Demonstrativo da Receita Corrente Líquida**  
 Orçamentos Fiscal e Seguridade Social  
 Novembro/2009 a Outubro/2010

LRF. Art. 53 inciso I - Anexo III

R\$ Unidades

ESPECIFICACAO	Nov/09	Dez/09	Jan/10	Fev/10	Mar/10	Abr/10	Mai/10
TRANSF. DE RECURSOS DO FNAS-C.R.E.A.S FMS	0,00	150.000,00	11.513,28	0,00	11.513,28	5.756,64	5.756,64
TRANSF. DE RECURSOS DO FNAS-C.R.A.S. FMS	0,00	0,00	18.000,00	0,00	30.600,00	15.300,00	15.300,00
TRANSF. DE RECURSOS DO FNDE-PNAE FME	44.950,40	29.634,00	0,00	0,00	138.096,00	0,00	69.048,00
TRANSF. DE RECURSOS DO FNDE-PDDE FME	0,00	0,00	0,00	0,00	0,00	0,00	0,00
TRANSF. DE RECURSOS DO FNDE-PNTE FME	28.500,10	28.500,25	0,00	0,00	0,00	51.694,66	51.694,66
TRANSF. DE RECURSOS DO FNDE-PNSE FME	31.293,43	31.430,89	34.051,52	63.755,66	46.484,64	41.161,85	43.594,96
TRANSF. DE RECURSOS DO FNDE-RECOMEÇO FME	0,00	0,00	0,00	0,00	0,00	0,00	0,00
TRANSF. DE RECURSOS FNDE/PNAC FME	0,00	0,00	0,00	0,00	0,00	0,00	0,00
TRANSFERÊNCIAS DE CONVÊNIOS COM A UNIÃO/ FME	210,00	0,00	0,00	0,00	0,00	0,00	0,00
OUTRAS TRANSFERENCIAS DA UNIAO PRE	0,00	0,00	142.609,43	0,00	0,00	0,00	100.000,00
OUTRAS TRANSFERENCIAS DA UNIAO FMS	0,00	0,00	0,00	0,00	0,00	0,00	0,00
TRANSF. FINANCEIRA - L.C. N. 87/96 PRE	1.317,73	1.317,73	1.491,71	1.491,71	1.491,71	1.491,71	1.491,71
DEMAIS TRANSFERENCIAS DA UNIAO PRE	2.331,68	2.571,95	3.003,79	2.992,57	2.697,66	3.314,96	2.029,27
TRANSF DA COMPENSACAO FINANCEIRA PRE	0,00	0,00	0,00	0,00	0,00	0,00	0,00
COTA-PARTE DO FUNDO ESPECIAL DO 75/96 PRE	13.271,91	13.626,22	13.801,13	14.214,31	14.703,66	13.491,31	15.149,10
OUTRAS TRANSFERÊNCIAS DECORRENTES DE COM PRE	0,00	0,00	0,00	0,00	0,00	0,00	0,00
TRANSF. PISO DE ATENCAO BASICA (PAB FIXO FMS	61.560,00	61.560,00	61.560,00	61.560,00	61.560,00	61.560,00	61.560,00
TRANSF. CENTRO DE ESPECIALIDADES ODONTOL FMS	8.800,00	0,00	8.800,00	8.800,00	8.800,00	8.800,00	17.600,00
TRANSF. PROGRAMA SAUDE DA FAMILIA FMS	83.200,00	103.200,00	83.200,00	0,00	153.600,00	83.200,00	83.200,00
TRANSF. AGENTE COMUNITARIO DE SAUDE FMS	63.448,00	114.576,00	57.288,00	0,00	108.066,00	57.288,00	57.288,00
TRANSF. PROGRAMA SAUDE BUCAL FMS	26.000,00	26.000,00	26.000,00	0,00	24.000,00	50.000,00	26.103,35
COMPENSAÇÃO DE ESPECIFICIDADES REGIONAIS FMS	0,00	0,00	33.328,17	0,00	0,00	0,00	0,00
NUCLEO DE APOIO A SAUDE DA FAMILIA - NAS FMS	0,00	0,00	20.000,00	0,00	20.000,00	40.000,00	20.000,00
TRANSF. TETO FINANCEIRO MEDIA E ALTA COM FMS	660.319,50	660.319,50	660.319,50	660.319,50	661.015,90	660.667,70	660.667,70
OUTROS PROG. TRANF. FINANCEIRAS FUNDO A FMS	0,00	0,00	0,00	0,00	0,00	0,00	0,00
OUTROS PROG. TRANF. FINANCEIRO FUNDO A F FMS	86.763,00	5.787,00	5.535,00	0,00	0,00	0,00	0,00
TRANSF. VIF. EPID. E AMBIENTAL DE SAUDE FMS	0,00	0,00	21.257,80	0,00	11.709,70	377,84	188,92
TRANSF. VIG. EPID. CAMP. VACINACAO POLIO FMS	1.907,52	0,00	0,00	0,00	0,00	0,00	0,00
TRANSF. VIG. EPID. CAMP. VACINACAO ANTI FMS	0,00	0,00	0,00	1.674,30	0,00	0,00	0,00

## BREJO SANTO

Continuação

Relatório Resumido da Execução Orçamentária  
**Demonstrativo da Receita Corrente Líquida**  
 Orçamentos Fiscal e Seguridade Social  
 Novembro/2009 a Outubro/2010

LRF. Art. 53 inciso I - Anexo III

R\$ Unidades

ESPECIFICACAO	Nov/09	Dez/09	Jan/10	Fev/10	Mar/10	Abr/10	Mai/10
TRANSF. VIG. EPID. CAMP. VACINACAO IDOSO FMS	0,00	0,00	0,00	0,00	0,00	0,00	0,00
TRANSF. VIG. EPID. TETO FINANC. VIGILANC FMS	10.547,62	0,00	377,84	0,00	188,92	21.257,80	10.628,90
TRANSF. ACOES BASICAS DE VIGILANCIA SANI FMS	1.241,46	1.650,48	1.533,54	0,00	0,00	0,00	0,00
TRANSF. PISO ESTRATEGICO RISCO VIG. SANI FMS	0,00	292,08	0,00	0,00	0,00	0,00	0,00
TRANSF. RISCO VIG. SANIT. - SERVICO FMS	292,08	0,00	409,02	0,00	0,00	0,00	0,00
TRANSFERENCIA VIG - TAXA DE FISCALIZACAO FMS	0,00	0,00	0,00	0,00	0,00	0,00	0,00
TRANSF. MEDIA, ALTA COMPL. VIG. SANITARI FMS	25,91	0,00	0,00	0,00	0,00	0,00	0,00
ASSISTENCIA FARMACEUTICA FMS	0,00	0,00	0,00	0,00	0,00	0,00	0,00
ASSISTENCIA FARMACEUTICA HIP. E DIABETES FMS	0,00	0,00	0,00	0,00	0,00	0,00	0,00
ASSISTENCIA FARMACEUTICA BASICA FMS	0,00	0,00	0,00	0,00	0,00	0,00	0,00
TRANSF. FARMACIA POPULAR BRASIL FMS	10.000,00	10.000,00	10.000,00	0,00	10.000,00	20.000,00	10.000,00
COTA-PARTE DO ICMS PRE	140.241,52	324.276,62	262.856,01	150.652,73	349.816,62	252.380,69	158.185,81
COTA-PARTE DO IPVA PRE	11.429,09	15.569,35	80.291,07	181.040,42	89.280,42	72.236,00	24.612,04
COTA-PARTE DO I.P.I. PRE	998,13	1.448,89	1.154,85	1.123,50	1.027,15	1.082,53	1.066,68
OUTRAS TRANSFERÊNCIAS DOS ESTADOS FMS	0,00	0,00	50.000,00	0,00	100.000,00	40.000,00	0,00
TRANSFERÊNCIAS DE CONVÊNIOS COM O ESTADO PRE	0,00	0,00	0,00	0,00	0,00	0,00	0,00
OUTRAS TRANSFERÊNCIAS DOS ESTADOS PRE	88.704,98	36.510,35	0,00	81.339,29	3.325,78	408,92	30.450,00
FPM-FUNDEB FME	707.293,88	1.348.550,38	1.203.886,06	949.272,50	1.350.473,78	1.373.389,34	1.358.155,45
<b>OUTRAS RECEITAS CORRENTES</b>	<b>115.927,97</b>	<b>191.440,49</b>	<b>118.147,25</b>	<b>46.487,25</b>	<b>4.398,66</b>	<b>49.402,74</b>	<b>58.777,47</b>
<b>INDENIZACOES E RESTITUICOES</b>	<b>115.927,97</b>	<b>191.440,49</b>	<b>18.003,92</b>	<b>26.530,90</b>	<b>4.245,66</b>	<b>12.965,72</b>	<b>3.023,40</b>
INDENIZACOES E RESTITUICOES PRE	0,00	0,00	0,00	21.814,05	0,00	0,00	212,82
OUTRAS INDENIZACOES FMS	41.483,26	52.000,09	449,50	476,00	501,50	433,50	221,00
RESTITUICOES PRE	0,00	0,00	2.437,27	3.610,33	3.234,16	11.022,22	741,58
RESTITUICOES FME	72.359,10	135.567,06	5.105,66	205,52	0,00	0,00	1.338,00
RESTITUICOES FMAS	2.085,61	3.873,34	2.287,86	425,00	510,00	1.510,00	510,00
OUTRAS RESTITUICOES FMS	0,00	0,00	7.723,63	0,00	0,00	0,00	0,00
<b>RECEITA DA DIVIDA ATIVA</b>	<b>0,00</b>	<b>0,00</b>	<b>44,00</b>	<b>19,00</b>	<b>153,00</b>	<b>0,00</b>	<b>436,97</b>
RECEITA DA DIVIDA ATIVA TRIBUTARIA PRE	0,00	0,00	0,00	0,00	42,00	0,00	0,00

Relatório Resumido da Execução Orçamentária  
**Demonstrativo da Receita Corrente Líquida**  
 Orçamentos Fiscal e Seguridade Social  
 Novembro/2009 a Outubro/2010

LRF. Art. 53 inciso I - Anexo III

R\$ Unidades

ESPECIFICACAO	Nov/09	Dez/09	Jan/10	Fev/10	Mar/10	Abr/10	Mai/10
RECEITA DA DIVIDA ATIVA NAO TRIBUTARIA PRE	0,00	0,00	44,00	19,00	111,00	0,00	436,97
<b>RECEITAS DIVERSAS</b>	<b>0,00</b>	<b>0,00</b>	<b>100.099,33</b>	<b>19.937,35</b>	<b>0,00</b>	<b>36.437,02</b>	<b>55.317,10</b>
OUTRAS RECEITAS (CORRENTES) PRE	0,00	0,00	100.099,33	19.937,35	0,00	36.437,02	55.317,10
<b>DEDUCOES DE RECEITAS</b>	<b>13.124,59</b>	<b>12.474,60</b>	<b>277.707,07</b>	<b>321.309,59</b>	<b>277.333,20</b>	<b>291.920,62</b>	<b>315.911,95</b>
<b>DEDUCAO DE TRANSFERENCIAS CORRENTES</b>	<b>13.124,59</b>	<b>12.474,60</b>	<b>277.707,07</b>	<b>321.309,59</b>	<b>277.333,20</b>	<b>291.920,62</b>	<b>315.911,95</b>
<b>DEDUCAO DE TRANSFERENCIAS INTRAGOVERNAMENTAIS</b>	<b>13.124,59</b>	<b>12.474,60</b>	<b>277.707,07</b>	<b>321.309,59</b>	<b>277.333,20</b>	<b>291.920,62</b>	<b>315.911,95</b>
DEDUCAO DE RECEITA DO FUNDEF-FPM PRE	13.094,06	2.128,80	208.467,78	254.436,90	189.010,01	226.462,35	278.821,30
DEDUTORA ITR PRE	30,53	29,45	80,56	11,00	0,00	20,09	19,39
DEDUCAO FUNDEB - ICMS-DESONERA PRE	0,00	866,55	298,34	298,34	298,34	298,34	298,34
DEDUCAO FUNDEB - ICMS PRE	0,00	0,00	52.571,20	30.130,55	69.963,32	50.476,14	31.637,17
DEDUÇÃO DO FUNDEB IPVA PRE	0,00	0,00	16.058,22	36.208,09	17.856,10	14.447,20	4.922,41
DEDUCAO FUNDEB- IPI EXP PRE	0,00	9.449,80	230,97	224,71	205,43	216,50	213,34
<b>RECEITA CORRENTE LIQUIDA = (I-II)</b>	<b>3.681.450,95</b>	<b>6.005.243,02</b>	<b>4.141.652,91</b>	<b>3.393.635,19</b>	<b>4.236.859,40</b>	<b>4.114.962,64</b>	<b>4.298.993,02</b>

*Guilherme Landim*

**Gestor** GUILHERME SAMPAIO LANDIM  
**C.P.F.** 007.626.063-12

*Leonardo Jose Macedo*

**Contador** LEONARDO JOSE MACEDO  
**C.P.F.** 246.015.433-04

*Jose Norberto Alves Tavares*

**Cont.Int.** JOSE NORBERTO ALVES TAVARES  
**C.P.F.** 111.663.043-53

## BREJO SANTO

Continuação

Relatório Resumido da Execução Orçamentária  
**Demonstrativo da Receita Corrente Líquida**  
 Orçamentos Fiscal e Seguridade Social  
 Novembro/2009 a Outubro/2010

LRF. Art. 53 inciso I - Anexo III

R\$ Unidades

ESPECIFICACAO	Jun/10	Jul/10	Ago/10	Set/10	Out/10	Arrecadação nos 12 Meses	Previsão atualizada 2010
<b>RECEITAS CORRENTES</b>	<b>4.865.764,58</b>	<b>4.080.725,31</b>	<b>4.753.084,54</b>	<b>4.436.415,19</b>	<b>4.334.579,46</b>	<b>53.853.147,83</b>	<b>49.778.221,00</b>
<b>RECEITA TRIBUTARIA</b>	<b>154.450,94</b>	<b>234.045,43</b>	<b>177.255,69</b>	<b>234.434,84</b>	<b>174.784,52</b>	<b>2.799.085,48</b>	<b>2.330.000,00</b>
<b>IMPOSTOS</b>	<b>64.943,76</b>	<b>149.128,12</b>	<b>92.294,90</b>	<b>153.346,76</b>	<b>99.402,98</b>	<b>1.942.518,47</b>	<b>1.270.000,00</b>
IMP. S/ A PROPRIEDADE PREDIAL TERRITORIA PRE	67,40	1.132,00	150,00	120,00	195,02	67.643,76	80.000,00
IMPOSTO DE RENDA RETIDO NAS FONTES SOBRE PRE	12.040,12	14.273,04	13.559,11	18.564,26	15.269,99	561.740,76	450.000,00
IMPOSTO DE RENDA RETIDO NAS FONTES SOBRE PRE	5.786,09	3.871,52	5.940,55	5.675,79	3.416,69	55.937,63	220.000,00
IMPOSTO S/ TRANSMISSAO INTER VIVOS DE BE PRE	2.702,45	5.968,50	3.670,00	4.780,60	1.361,00	38.104,61	70.000,00
IMPOSTO SOBRE SERVICOS DE QUALQUER NATUR PRE	44.347,70	123.883,06	68.975,24	124.206,11	79.160,28	1.219.091,71	450.000,00
<b>TAXAS</b>	<b>89.507,18</b>	<b>84.917,31</b>	<b>84.960,79</b>	<b>81.088,08</b>	<b>75.381,54</b>	<b>856.567,01</b>	<b>1.060.000,00</b>
TAXA DE FISCALIZACAO DE VIGILANCIA SANIT PRE	68,27	12,00	0,00	62,00	68,00	5.984,71	15.000,00
OUTRAS TAXAS PELO EXERCICIO DO PODER DE PRE	7.994,07	8.315,49	11.566,47	10.095,62	8.205,59	63.282,15	20.000,00
TAXAS PELO FORNECIMENTO DE AGUA - SAAEBS PRE	0,00	0,00	0,00	0,00	0,00	0,00	500.000,00
TAXAS PELO FORNECIMENTO DE AGUA - SAAEBS SAAEBS	73.533,50	68.612,07	60.689,87	64.865,61	60.191,20	700.023,30	500.000,00
TAXAS PRESTACAO SERVICOS DIVERSAS PRE	7.911,34	7.977,75	12.704,45	6.064,85	6.916,75	87.276,85	25.000,00
<b>RECEITAS DE CONTRIBUICOES</b>	<b>0,00</b>	<b>0,00</b>	<b>0,00</b>	<b>0,00</b>	<b>0,00</b>	<b>84.266,18</b>	<b>900.000,00</b>
<b>RECEITAS DE CONTRIBUICOES</b>	<b>0,00</b>	<b>0,00</b>	<b>0,00</b>	<b>0,00</b>	<b>0,00</b>	<b>84.266,18</b>	<b>900.000,00</b>
CONTRIBUICAO DE ILUMINACAO PUBLICA - CIP PRE	0,00	0,00	0,00	0,00	0,00	84.266,18	900.000,00
<b>RECEITA PATRIMONIAL</b>	<b>34.643,60</b>	<b>52.423,24</b>	<b>59.239,00</b>	<b>52.845,15</b>	<b>53.407,52</b>	<b>469.188,49</b>	<b>248.800,00</b>
<b>RECEITAS DE VALORES MOBILIARIOS</b>	<b>34.643,60</b>	<b>52.423,24</b>	<b>59.239,00</b>	<b>52.845,15</b>	<b>53.407,52</b>	<b>469.188,49</b>	<b>233.800,00</b>
RENDIMENTOS DE APLICACAO DE RECURSOS PRÓ PRE	413,25	420,15	516,28	313,25	260,47	3.647,65	69.550,00
RECEITA REMUNERACAO DEPOSITOS BANC.DE RE PRE	0,00	0,00	0,00	0,00	0,00	0,00	35.850,00
RECEITA DE REMUNERACAO OUTROS DEPOSITOS PRE	0,00	0,00	0,00	0,00	0,00	0,00	26.850,00
RECEITA DE REMUNERACAO OUTROS DEPOSITOS FME	9.621,18	14.236,61	14.874,68	13.841,46	10.805,17	110.316,82	26.850,00
RENDIMENTOS DE APLICACAO DE RECURSOS VIN PRE	21.650,16	33.130,07	38.045,79	33.800,86	35.139,58	300.723,81	12.450,00
RENDIMENTOS DE APLICACAO DE RECURSOS VIN FME	0,00	0,00	0,00	0,00	3.019,49	9.985,59	12.450,00

## BREJO SANTO

Continuação

Relatório Resumido da Execução Orçamentária  
**Demonstrativo da Receita Corrente Líquida**  
 Orçamentos Fiscal e Seguridade Social  
 Novembro/2009 a Outubro/2010

LRF. Art. 53 inciso I - Anexo III

R\$ Unidades

ESPECIFICACAO	Jun/10	Jul/10	Ago/10	Set/10	Out/10	Arrecadação nos 12 Meses	Previsão atualizada 2010
RENDIMENTOS DE APLICAÇÃO DE RECURSOS VIN FMS	1.699,18	2.560,76	3.261,66	3.252,92	2.757,21	30.096,00	12.450,00
RENDIMENTOS DE APLICAÇÃO DE RECURSOS VIN FMAS	1.188,51	1.317,95	1.496,23	1.281,38	1.316,05	11.498,18	12.450,00
RENDIMENTOS DE APLICAÇÃO DE RECURSOS VIN SAAEBS	71,32	757,70	1.044,36	355,28	80,39	2.891,28	12.450,00
REMUNERACAO DEPOSITO BANCARIO NAO VINCUL PRE	0,00	0,00	0,00	0,00	29,16	29,16	12.450,00
<b>OUTRAS RECEITAS PATRIMONIAIS</b>	<b>0,00</b>	<b>0,00</b>	<b>0,00</b>	<b>0,00</b>	<b>0,00</b>	<b>0,00</b>	<b>15.000,00</b>
OUTRAS RECEITAS PATRIMONIAIS PRE	0,00	0,00	0,00	0,00	0,00	0,00	15.000,00
<b>RECEITA DE SERVICOS</b>	<b>0,00</b>	<b>0,00</b>	<b>0,00</b>	<b>0,00</b>	<b>0,00</b>	<b>671,68</b>	<b>346.600,00</b>
<b>RECEITA DE SERVICOS</b>	<b>0,00</b>	<b>0,00</b>	<b>0,00</b>	<b>0,00</b>	<b>0,00</b>	<b>671,68</b>	<b>346.600,00</b>
SERVICOS DE SAUDE SAAEBS	0,00	0,00	0,00	0,00	0,00	0,00	336.600,00
OUTROS SERVICOS SAAEBS	0,00	0,00	0,00	0,00	0,00	671,68	10.000,00
<b>TRANSFERENCIAS CORRENTES</b>	<b>4.563.501,09</b>	<b>3.665.926,70</b>	<b>4.270.526,27</b>	<b>3.836.046,39</b>	<b>3.856.670,85</b>	<b>48.864.986,32</b>	<b>45.842.821,00</b>
<b>TRANSFERENCIAS INTERGOVERNAMENTAIS</b>	<b>4.563.501,09</b>	<b>3.665.926,70</b>	<b>4.270.526,27</b>	<b>3.836.046,39</b>	<b>3.856.670,85</b>	<b>48.864.986,32</b>	<b>45.842.821,00</b>
COTA-PARTE DO F.P.M. PRE	1.209.907,16	889.691,30	1.192.363,99	995.346,02	1.071.478,37	14.350.342,67	15.000.000,00
COTA-PARTE DO I.P.T.R. PRE	73,98	99,48	58,02	137,38	3.229,85	4.867,97	30.000,00
C.I.D.E. PRE	0,00	18.377,04	0,00	0,00	22.661,83	84.128,51	0,00
FAEC SIA - FISIOTERAPIA FMS	0,00	0,00	0,00	0,00	0,00	0,00	60.000,00
FAEC SIA - TERAPIA E PSICOTERAPIA FMS	0,00	0,00	0,00	0,00	0,00	0,00	70.000,00
FAEC SIA - TRIAGEM NEO-NATAL FMS	0,00	0,00	0,00	0,00	0,00	0,00	5.000,00
FAEC-MAMOGRAFIA PARA RASTREAMENTO FMS	4.095,00	5.265,00	0,00	9.855,00	0,00	42.795,00	0,00
FAEC-POLITICA NACIONAL DE CIRURGIAS ELET FMS	0,00	0,00	38.580,00	25.077,00	25.720,00	356.222,00	0,00
TRANSF. DE RECURSOS DO FNAS-PAC FMAS	0,00	0,00	0,00	0,00	0,00	0,00	150.000,00
TRANSF. DE RECURSOS DO FNAS-API FMAS	4.831,20	10.000,00	0,00	4.831,20	4.831,20	111.338,00	100.000,00
TRANSF. DE RECURSOS DO FNAS-PPD FMAS	0,00	7.000,00	0,00	0,00	0,00	21.000,00	65.750,00
TRANSF. DE RECURSOS DO FNAS-PAJ FMAS	0,00	0,00	0,00	0,00	0,00	60.300,00	254.850,00
TRANSF. DE RECURSOS DO FNAS-PETI FMAS	6.500,00	6.500,00	6.500,00	6.000,00	6.000,00	77.000,00	203.560,00

## BREJO SANTO

Continuação

Relatório Resumido da Execução Orçamentária  
**Demonstrativo da Receita Corrente Líquida**  
 Orçamentos Fiscal e Seguridade Social  
 Novembro/2009 a Outubro/2010

LRF. Art. 53 inciso I - Anexo III

R\$ Unidades

E S P E C I F I C A C A O		Jun/10	Jul/10	Ago/10	Set/10	Out/10	Arrecadação	Previsão
							nos	atualizada
							12 Meses	2010
TRANSF. DE RECURSOS DO FNAS-BPC	FMAS	0,00	22.556,20	4.831,20	4.400,00	2.200,00	51.144,04	246.850,00
TRANSF. REC. INDICE GESTAO DESCENTRALIZA	FMAS	13.580,65	13.580,65	0,00	13.580,65	13.580,65	131.915,65	105.000,00
TRANSF. DE RECURSOS DO FNAS - PRO-JOVEM	FMAS	0,00	37.687,50	18.843,75	18.843,75	18.843,75	199.743,75	0,00
TRANSF. DE RECURSOS DO FNAS-C.R.E.A.S	FMAS	5.756,64	1.256,64	1.256,64	10.256,64	5.756,64	208.823,04	0,00
TRANSF. DE RECURSOS DO FNAS-C.R.A.S.	FMAS	15.300,00	15.300,00	15.300,00	15.300,00	0,00	140.400,00	0,00
TRANSF. DE RECURSOS DO FNDE-PNAE	FME	69.048,00	125.772,80	69.048,00	69.048,00	49.374,00	664.019,20	428.560,00
TRANSF. DE RECURSOS DO FNDE-PDDE	FME	0,00	0,00	6.167,90	1.626,70	0,00	7.794,60	50.000,00
TRANSF. DE RECURSOS DO FNDE-PNTE	FME	282.465,13	124.895,38	159.059,14	51.694,66	51.694,66	830.198,64	300.000,00
TRANSF. DE RECURSOS DO FNDE-PNSE	FME	41.850,61	45.901,29	44.535,90	45.986,20	46.717,79	516.764,74	200.000,00
TRANSF. DE RECURSOS DO FNDE-RECOMEÇO	FME	0,00	0,00	0,00	0,00	0,00	0,00	65.800,00
TRANSF. DE RECURSOS FNDE/PNAC	FME	0,00	0,00	0,00	0,00	0,00	0,00	200.000,00
TRANSFERÊNCIAS DE CONVÊNIOS COM A UNIÃO/	FME	82.400,00	89.180,00	0,00	0,00	0,00	171.790,00	120.500,00
OUTRAS TRANSFERENCIAS DA UNIAO	PRE	0,00	4.392,41	3.389,60	4.720,40	5.608,33	260.720,17	57.300,00
OUTRAS TRANSFERENCIAS DA UNIAO	FMS	62.530,00	0,00	0,00	0,00	0,00	62.530,00	0,00
TRANSF. FINANCEIRA - L.C. N. 87/96	PRE	1.491,71	1.491,71	1.491,71	1.491,71	1.491,71	17.552,56	50.000,00
DEMAIS TRANSFERENCIAS DA UNIAO	PRE	6.047,68	0,00	0,00	1.425,12	2.850,23	29.264,91	35.800,00
TRANSF DA COMPENSACAO FINANCEIRA	PRE	0,00	0,00	0,00	0,00	0,00	0,00	200.300,00
COTA-PARTE DO FUNDO ESPECIAL DO 75/96	PRE	15.503,70	15.539,57	14.212,02	14.504,49	14.882,58	172.900,00	121.400,00
OUTRAS TRANSFERÊNCIAS DECORRENTES DE COM	PRE	0,00	0,00	0,00	0,00	0,00	0,00	78.900,00
TRANSF. PISO DE ATENCAO BASICA (PAB FIXO	FMS	61.560,00	61.560,00	61.560,00	61.560,00	61.560,00	738.720,00	667.200,00
TRANSF. CENTRO DE ESPECIALIDADES ODONTOL	FMS	8.800,00	8.800,00	8.800,00	8.800,00	8.800,00	105.600,00	120.000,00
TRANSF. PROGRAMA SAUDE DA FAMILIA	FMS	0,00	172.800,00	166.400,00	89.600,00	83.200,00	1.101.600,00	918.000,00
TRANSF. AGENTE COMUNITARIO DE SAUDE	FMS	57.288,00	60.543,00	57.288,00	60.543,00	57.288,00	750.904,00	585.000,00
TRANSF. PROGRAMA SAUDE BUCAL	FMS	26.000,00	28.000,00	0,00	54.076,35	0,00	286.179,70	258.240,00
COMPENSAÇÃO DE ESPECIFICIDADES REGIONAIS	FMS	0,00	0,00	82.340,16	0,00	0,00	115.668,33	0,00
NUCLEO DE APOIO A SAUDE DA FAMILIA - NAS	FMS	20.000,00	20.000,00	0,00	40.000,00	26.000,00	206.000,00	0,00



## BREJO SANTO

Continuação

Relatório Resumido da Execução Orçamentária  
**Demonstrativo da Receita Corrente Líquida**  
 Orçamentos Fiscal e Seguridade Social  
 Novembro/2009 a Outubro/2010

LRF. Art. 53 inciso I - Anexo III

R\$ Unidades

E S P E C I F I C A C A O		Jun/10	Jul/10	Ago/10	Set/10	Out/10	Arrecadação nos 12 Meses	Previsão atualizada 2010
TRANSF. TETO FINANCEIRO MEDIA E ALTA COM	FMS	660.667,70	663.651,08	663.651,08	663.651,08	663.651,08	7.938.901,32	4.090.200,00
OUTROS PROG. TRANF. FINANCEIRAS FUNDO A	FMS	0,00	0,00	0,00	0,00	0,00	0,00	325.650,00
OUTROS PROG. TRANF. FINANCEIRO FUNDO A F	FMS	0,00	11.092,39	0,00	0,00	0,00	109.177,39	145.875,00
TRANSF. VIF. EPID. E AMBIENTAL DE SAUDE	FMS	0,00	0,00	0,00	0,00	0,00	33.534,26	118.200,00
TRANSF. VIG. EPID. CAMP. VACINACAO POLIO	FMS	0,00	0,00	0,00	0,00	0,00	1.907,52	20.000,00
TRANSF. VIG. EPID. CAMP. VACINACAO ANTI	FMS	0,00	0,00	0,00	0,00	0,00	1.674,30	15.000,00
TRANSF. VIG. EPID. CAMP. VACINACAO IDOSO	FMS	0,00	0,00	0,00	0,00	0,00	0,00	15.000,00
TRANSF. VIG. EPID. TETO FINANC. VIGILANC	FMS	0,00	43.271,29	0,00	9.753,03	0,00	96.025,40	15.000,00
TRANSF. ACOES BASICAS DE VIGILANCIA SANI	FMS	0,00	15.626,07	0,00	0,00	0,00	20.051,55	20.000,00
TRANSF. PISO ESTRATEGICO RISCO VIG. SANI	FMS	0,00	0,00	0,00	0,00	0,00	292,08	15.000,00
TRANSF. RISCO VIG. SANIT. - SERVICO	FMS	0,00	0,00	0,00	0,00	100,82	801,92	10.000,00
TRANSFERENCIA VIG - TAXA DE FISCALIZACAO	FMS	0,00	0,00	0,00	0,00	0,00	0,00	10.000,00
TRANSF. MEDIA, ALTA COMPL. VIG. SANITARI	FMS	0,00	0,00	0,00	0,00	0,00	25,91	10.000,00
ASSISTENCIA FARMACEUTICA	FMS	0,00	0,00	0,00	0,00	0,00	0,00	20.000,00
ASSISTENCIA FARMACEUTICA HIP. E DIABETES	FMS	0,00	0,00	0,00	0,00	0,00	0,00	41.100,00
ASSISTENCIA FARMACEUTICA BASICA	FMS	0,00	0,00	0,00	0,00	0,00	0,00	83.820,00
TRANSF. FARMACIA POPULAR BRASIL	FMS	10.000,00	10.000,00	10.000,00	10.000,00	10.000,00	120.000,00	120.000,00
COTA-PARTE DO ICMS	PRE	375.166,56	257.382,94	289.661,08	282.932,88	283.865,45	3.127.418,91	8.000.000,00
COTA-PARTE DO IPVA	PRE	20.863,40	26.101,65	19.496,07	13.528,32	12.912,94	567.360,77	300.000,00
COTA-PARTE DO I.P.I.	PRE	1.246,33	1.326,96	1.283,98	1.280,89	1.333,04	14.372,93	50.000,00
OUTRAS TRANSFERÊNCIAS DOS ESTADOS	FMS	0,00	0,00	0,00	0,00	30.864,00	220.864,00	0,00
TRANSFERÊNCIAS DE CONVÊNIO COM O ESTADO	PRE	0,00	0,00	0,00	0,00	0,00	0,00	110.500,00
OUTRAS TRANSFERÊNCIAS DOS ESTADOS	PRE	1.367,77	1.969,31	0,00	7.849,32	1.792,60	253.718,32	125.800,00
FPM-FUNDEB	FME	1.499.159,87	849.315,04	1.334.408,03	1.238.346,60	1.268.381,33	14.480.632,26	11.433.666,00
<b>OUTRAS RECEITAS CORRENTES</b>		<b>113.168,95</b>	<b>128.329,94</b>	<b>246.063,58</b>	<b>313.088,81</b>	<b>249.716,57</b>	<b>1.634.949,68</b>	<b>110.000,00</b>
<b>INDENIZACOES E RESTITUICOES</b>		<b>83.724,92</b>	<b>3.987,48</b>	<b>219.428,62</b>	<b>223.297,73</b>	<b>223.749,23</b>	<b>1.126.326,04</b>	<b>25.000,00</b>

## BREJO SANTO

Continuação

Relatório Resumido da Execução Orçamentária  
**Demonstrativo da Receita Corrente Líquida**  
 Orçamentos Fiscal e Seguridade Social  
 Novembro/2009 a Outubro/2010

LRF. Art. 53 inciso I - Anexo III

R\$ Unidades

ESPECIFICACAO		Jun/10	Jul/10	Ago/10	Set/10	Out/10	Arrecadação nos 12 Meses	Previsão atualizada 2010
INDENIZACOES E RESTITUICOES	PRE	80.158,74	212,82	215.940,33	218.813,40	220.777,57	757.929,73	0,00
OUTRAS INDENIZACOES	FMS	306,00	255,00	306,00	170,00	51,00	96.652,85	10.000,00
RESTITUICOES	PRE	3.146,68	3.519,66	2.672,29	1.228,07	2.920,51	34.532,77	5.000,00
RESTITUICOES	FME	85,00	0,00	0,00	326,26	0,15	214.986,75	5.000,00
RESTITUICOES	FMAS	0,00	0,00	510,00	2.760,00	0,00	14.471,81	5.000,00
OUTRAS RESTITUICOES	FMS	28,50	0,00	0,00	0,00	0,00	7.752,13	0,00
<b>RECEITA DA DIVIDA ATIVA</b>		<b>0,00</b>	<b>0,00</b>	<b>0,00</b>	<b>0,00</b>	<b>0,00</b>	<b>652,97</b>	<b>80.000,00</b>
RECEITA DA DIVIDA ATIVA TRIBUTARIA	PRE	0,00	0,00	0,00	0,00	0,00	42,00	30.000,00
RECEITA DA DIVIDA ATIVA NAO TRIBUTARIA	PRE	0,00	0,00	0,00	0,00	0,00	610,97	50.000,00
<b>RECEITAS DIVERSAS</b>		<b>29.444,03</b>	<b>124.342,46</b>	<b>26.634,96</b>	<b>89.791,08</b>	<b>25.967,34</b>	<b>507.970,67</b>	<b>5.000,00</b>
OUTRAS RECEITAS (CORRENTES)	PRE	29.444,03	124.342,46	26.634,96	89.791,08	25.967,34	507.970,67	5.000,00
<b>DEDUCOES DE RECEITAS</b>		<b>321.749,83</b>	<b>235.218,80</b>	<b>300.870,94</b>	<b>258.943,43</b>	<b>274.862,24</b>	<b>2.901.426,86</b>	<b>-4.686.000,00</b>
<b>DEDUCAO DE TRANSFERENCIAS CORRENTES</b>		<b>321.749,83</b>	<b>235.218,80</b>	<b>300.870,94</b>	<b>258.943,43</b>	<b>274.862,24</b>	<b>2.901.426,86</b>	<b>-4.686.000,00</b>
<b>DEDUCAO DE TRANSFERENCIAS INTRAGOVERNAMENTAIS</b>		<b>321.749,83</b>	<b>235.218,80</b>	<b>300.870,94</b>	<b>258.943,43</b>	<b>274.862,24</b>	<b>2.901.426,86</b>	<b>-4.686.000,00</b>
DEDUCAO DE RECEITA DO FUNDEF-FPM	PRE	241.981,42	177.938,25	238.472,76	199.069,18	214.295,66	2.244.178,47	-3.000.000,00
DEDUTORA ITR	PRE	14,79	19,88	11,60	27,47	645,94	910,70	-6.000,00
DEDUCAO FUNDEB - ICMS-DESONERA	PRE	298,34	298,34	298,34	298,34	298,34	3.849,95	-10.000,00
DEDUCAO FUNDEB - ICMS	PRE	75.033,32	51.476,60	57.932,22	56.586,58	56.773,09	532.580,19	-1.600.000,00
DEDUÇÃO DO FUNDEB IPVA	PRE	4.172,69	5.220,33	3.899,22	2.705,68	2.582,60	108.072,54	-60.000,00
DEDUCAO FUNDEB- IPI EXP	PRE	249,27	265,40	256,80	256,18	266,61	11.835,01	-10.000,00
<b>RECEITA CORRENTE LIQUIDA = (I-II)</b>		<b>4.544.014,75</b>	<b>3.845.506,51</b>	<b>4.452.213,60</b>	<b>4.177.471,76</b>	<b>4.059.717,22</b>	<b>50.951.720,97</b>	<b>54.464.221,00</b>

Relatório Resumido da Execução Orçamentária  
**Demonstrativo da Receita Corrente Líquida**

Orçamentos Fiscal e Seguridade Social

Novembro/2009 a Outubro/2010

LRF. Art. 53 inciso I - Anexo III

R\$ Unidades

E S P E C I F I C A C A O	Jun/10	Jul/10	Ago/10	Set/10	Out/10	Arrecadação	Previsão
						nos	atualizada
						12 Meses	2010

*Guilherme Landim*

**Gestor** GUILHERME SAMPAIO LANDIM

**C.P.F.** 007.626.063-12

*Leonardo Jose Macedo*

**Contador** LEONARDO JOSE MACEDO

**C.P.F.** 246.015.433-04

*Jose Norberto Alves Tavares*

**Cont.Int.** JOSE NORBERTO ALVES TAVARES

**C.P.F.** 111.663.043-53

**BREJO SANTO**

Relatório Resumido da Execução Orçamentária

**Balço Orçamentário - Receitas**

Orçamentos Fiscal e Seguridade Social

Novembro/2009 a Outubro/2010

LRF. Art. 52 inciso I, alíneas "a" e "b" do inciso II e parágraf. 1º - Anexo I

R\$ Unidades

RECEITAS	Previsão		Realizada no Bimestre		Realizada até o Bimestre		Saldo a Realizar (a-c)
	Inicial	Atualizada (a)	Valor (b)	(%) (b/a)	Valor (c)	(%) (c/a)	
<b>RECEITAS CORRENTES</b>	<b>49.778.221,00</b>	<b>49.778.221,00</b>	<b>8.770.994,65</b>	<b>8,91</b>	<b>44.140.854,67</b>	<b>88,68</b>	<b>5.637.366,33</b>
<b>RECEITA TRIBUTARIA</b>	<b>2.330.000,00</b>	<b>2.330.000,00</b>	<b>409.219,36</b>	<b>10,06</b>	<b>1.888.541,50</b>	<b>81,05</b>	<b>441.458,50</b>
<b>IMPOSTOS</b>	<b>1.270.000,00</b>	<b>1.270.000,00</b>	<b>252.749,74</b>	<b>12,07</b>	<b>1.034.553,37</b>	<b>81,46</b>	<b>235.446,63</b>
IMP. S/ A PROPRIEDADE PREDIAL TERRITORIA	PRE 80.000,00	80.000,00	315,02	0,25	11.287,60	14,11	68.712,40
IMPOSTO DE RENDA RETIDO NAS FONTES SOBRE	PRE 450.000,00	450.000,00	33.834,25	3,43	149.545,29	33,23	300.454,71
IMPOSTO DE RENDA RETIDO NAS FONTES SOBRE	PRE 220.000,00	220.000,00	9.092,48	1,58	39.740,75	18,06	180.259,25
IMPOSTO S/ TRANSMISSAO INTER VIVOS DE BE	PRE 70.000,00	70.000,00	6.141,60	2,01	36.384,61	51,98	33.615,39
IMPOSTO SOBRE SERVICOS DE QUALQUER NATUR	PRE 450.000,00	450.000,00	203.366,39	17,87	797.595,12	177,24	-347.595,12
<b>TAXAS</b>	<b>1.060.000,00</b>	<b>1.060.000,00</b>	<b>156.469,62</b>	<b>7,65</b>	<b>853.988,13</b>	<b>80,56</b>	<b>206.011,87</b>
TAXA DE FISCALIZACAO DE VIGILANCIA SANIT	PRE 15.000,00	15.000,00	130,00	0,46	5.936,71	39,58	9.063,29
OUTRAS TAXAS PELO EXERCICIO DO PODER DE	PRE 20.000,00	20.000,00	18.301,21	41,53	62.319,75	311,60	-42.319,75
TAXAS PELO FORNECIMENTO DE AGUA - SAAEBS	PRE 500.000,00	500.000,00	0,00	0,00	0,00	0,00	500.000,00
TAXAS PELO FORNECIMENTO DE AGUA - SAAEBS	SAAEBS 500.000,00	500.000,00	125.056,81	12,17	699.885,77	39,98	-199.885,77
TAXAS PRESTACAO SERVICOS DIVERSAS	PRE 25.000,00	25.000,00	12.981,60	27,91	85.845,90	343,38	-60.845,90
<b>RECEITAS DE CONTRIBUICOES</b>	<b>900.000,00</b>	<b>900.000,00</b>	<b>0,00</b>	<b>10,06</b>	<b>46.768,05</b>	<b>5,20</b>	<b>853.231,95</b>
<b>RECEITAS DE CONTRIBUICOES</b>	<b>900.000,00</b>	<b>900.000,00</b>	<b>0,00</b>	<b>7,65</b>	<b>46.768,05</b>	<b>5,20</b>	<b>853.231,95</b>
CONTRIBUICAO DE ILUMINACAO PUBLICA - CIP	PRE 900.000,00	900.000,00	0,00	0,00	46.768,05	5,20	853.231,95
<b>RECEITA PATRIMONIAL</b>	<b>248.800,00</b>	<b>248.800,00</b>	<b>106.252,67</b>	<b>21,24</b>	<b>416.587,67</b>	<b>167,44</b>	<b>-167.787,67</b>
<b>RECEITAS DE VALORES MOBILIARIOS</b>	<b>233.800,00</b>	<b>233.800,00</b>	<b>106.252,67</b>	<b>22,60</b>	<b>416.587,67</b>	<b>178,18</b>	<b>-182.787,67</b>
RENDIMENTOS DE APLICACAO DE RECURSOS PRÓ	PRE 69.550,00	69.550,00	573,72	0,38	3.647,65	5,24	65.902,35
RECEITA REMUNERACAO DEPOSITOS BANC.DE RE	PRE 35.850,00	35.850,00	0,00	0,00	0,00	0,00	35.850,00
RECEITA DE REMUNERACAO OUTROS DEPOSITOS	FME 26.850,00	26.850,00	24.646,63	40,76	94.829,47	353,18	-67.979,47
RECEITA DE REMUNERACAO OUTROS DEPOSITOS	PRE 26.850,00	26.850,00	0,00	0,00	0,00	0,00	26.850,00
RENDIMENTOS DE APLICACAO DE RECURSOS VIN	FME 12.450,00	12.450,00	3.019,49	24,25	9.985,59	80,21	2.464,41
RENDIMENTOS DE APLICACAO DE RECURSOS VIN	FMS 12.450,00	12.450,00	6.010,13	22,41	24.347,45	195,56	-11.897,45
RENDIMENTOS DE APLICACAO DE RECURSOS VIN	FMAS 12.450,00	12.450,00	2.597,43	10,67	10.954,90	87,99	1.495,10
RENDIMENTOS DE APLICACAO DE RECURSOS VIN	SAAEBS 12.450,00	12.450,00	435,67	0,67	2.891,28	23,22	9.558,72
RENDIMENTOS DE APLICACAO DE RECURSOS VIN	PRE 12.450,00	12.450,00	68.940,44	284,96	269.902,17	2.167,89	-257.452,17
REMUNERACAO DEPOSITO BANCARIO NAO VINCUL	PRE 12.450,00	12.450,00	29,16	0,23	29,16	0,23	12.420,84

## BREJO SANTO

## Relatório Resumido da Execução Orçamentária

**Balço Orçamentário - Receitas**

## Orçamentos Fiscal e Seguridade Social

Novembro/2009 a Outubro/2010

LRF. Art. 52 inciso I, alíneas "a" e "b" do inciso II e parágraf. 1º - Anexo I

R\$ Unidades

RECEITAS	Previsão Inicial	Previsão Atualizada (a)	Realizada no Bimestre		Realizada até o Bimestre		Saldo a Realizar (a-c)
			Valor (b)	(%) (b/a)	Valor (c)	(%) (c/a)	
<b>OUTRAS RECEITAS PATRIMONIAIS</b>	<b>15.000,00</b>	<b>15.000,00</b>	<b>0,00</b>	<b>22,60</b>	<b>0,00</b>	<b>178,18</b>	<b>15.000,00</b>
OUTRAS RECEITAS PATRIMONIAIS							
PRE	15.000,00	15.000,00	0,00	0,00	0,00	0,00	15.000,00
<b>RECEITA DE SERVICOS</b>	<b>346.600,00</b>	<b>346.600,00</b>	<b>0,00</b>	<b>21,24</b>	<b>0,00</b>	<b>167,44</b>	<b>346.600,00</b>
<b>RECEITA DE SERVICOS</b>	<b>346.600,00</b>	<b>346.600,00</b>	<b>0,00</b>	<b>22,60</b>	<b>0,00</b>	<b>178,18</b>	<b>346.600,00</b>
SERVICOS DE SAUDE							
SAAEBS	336.600,00	336.600,00	0,00	0,00	0,00	0,00	336.600,00
OUTROS SERVICOS							
SAAEBS	10.000,00	10.000,00	0,00	0,00	0,00	0,00	10.000,00
<b>TRANSFERENCIAS CORRENTES</b>	<b>45.842.821,00</b>	<b>45.842.821,00</b>	<b>7.692.717,24</b>	<b>8,37</b>	<b>40.461.376,23</b>	<b>88,26</b>	<b>5.381.444,77</b>
<b>TRANSFERENCIAS INTERGOVERNAMENTAIS</b>	<b>45.842.821,00</b>	<b>45.842.821,00</b>	<b>7.692.717,24</b>	<b>8,37</b>	<b>40.461.376,23</b>	<b>88,26</b>	<b>5.381.444,77</b>
COTA-PARTE DO F.P.M.							
PRE	15.000.000,00	15.000.000,00	2.066.824,39	7,21	11.144.779,21	4,30	3.855.220,79
COTA-PARTE DO I.P.T.R.							
PRE	30.000,00	30.000,00	3.367,23	10,77	4.254,11	14,18	25.745,89
C.I.D.E.							
PRE	0,00	0,00	22.661,83	0,00	84.128,51	0,00	-84.128,51
FAEC SIA - FISIOTERAPIA							
FMS	60.000,00	60.000,00	0,00	0,00	0,00	0,00	60.000,00
FAEC SIA - TERAPIA E PSICOTERAPIA							
FMS	70.000,00	70.000,00	0,00	0,00	0,00	0,00	70.000,00
FAEC SIA - TRIAGEM NEO-NATAL							
FMS	5.000,00	5.000,00	0,00	0,00	0,00	0,00	5.000,00
FAEC-MAMOGRAFIA PARA RASTREAMENTO							
FMS	0,00	0,00	9.855,00	0,00	42.795,00	0,00	-42.795,00
FAEC-POLITICA NACIONAL DE CIRURGIAS ELET							
FMS	0,00	0,00	50.797,00	0,00	356.222,00	0,00	-356.222,00
TRANSF. DE RECURSOS DO FNAS-PAC							
FMAS	150.000,00	150.000,00	0,00	0,00	0,00	0,00	150.000,00
TRANSF. DE RECURSOS DO FNAS-API							
FMAS	100.000,00	100.000,00	9.662,40	4,88	86.338,00	86,34	13.662,00
TRANSF. DE RECURSOS DO FNAS-PPD							
FMAS	65.750,00	65.750,00	0,00	0,00	7.000,00	10,65	58.750,00
TRANSF. DE RECURSOS DO FNAS-PAJ							
FMAS	254.850,00	254.850,00	0,00	0,00	0,00	0,00	254.850,00
TRANSF. DE RECURSOS DO FNAS-PETI							
FMAS	203.560,00	203.560,00	12.000,00	2,98	70.500,00	34,63	133.060,00
TRANSF. DE RECURSOS DO FNAS-BPC							
FMAS	246.850,00	246.850,00	6.600,00	0,91	35.462,40	14,37	211.387,60
TRANSF. REC. INDICE GESTAO DESCENTRALIZA							
FMAS	105.000,00	105.000,00	27.161,30	13,06	107.434,15	102,32	-2.434,15
TRANSF. DE RECURSOS DO FNAS - PRO-JOVEM							
FMAS	0,00	0,00	37.687,50	0,00	199.743,75	0,00	-199.743,75
TRANSF. DE RECURSOS DO FNAS-C.R.E.A.S							
FMAS	0,00	0,00	16.013,28	0,00	58.823,04	0,00	-58.823,04
TRANSF. DE RECURSOS DO FNAS-C.R.A.S.							
FMAS	0,00	0,00	15.300,00	0,00	140.400,00	0,00	-140.400,00
TRANSF. DE RECURSOS DO FNDE-PNAE							
FME	428.560,00	428.560,00	118.422,00	11,68	589.434,80	137,54	-160.874,80

**BREJO SANTO**

## Relatório Resumido da Execução Orçamentária

**Balço Orçamentário - Receitas**

## Orçamentos Fiscal e Seguridade Social

Novembro/2009 a Outubro/2010

LRF. Art. 52 inciso I, alíneas "a" e "b" do inciso II e parágraf. 1º - Anexo I

R\$ Unidades

RECEITAS		Previsão	Previsão	Realizada no Bimestre	Realizada até o Bimestre			Saldo
		Inicial	Atualizada	Valor	(%)	Valor	(%)	a Realizar
			(a)	(b)	(b/a)	(c)	(c/a)	(a-c)
TRANSF. DE RECURSOS DO FNDE-PDDE	FME	50.000,00	50.000,00	1.626,70	0,03	7.794,60	15,59	42.205,40
TRANSF. DE RECURSOS DO FNDE-PNTE	FME	300.000,00	300.000,00	103.389,32	17,40	773.198,29	257,73	-473.198,29
TRANSF. DE RECURSOS DO FNDE-PNSE	FME	200.000,00	200.000,00	92.703,99	23,59	454.040,42	227,02	-254.040,42
TRANSF. DE RECURSOS DO FNDE-RECOMEÇO	FME	65.800,00	65.800,00	0,00	0,00	0,00	0,00	65.800,00
TRANSF. DE RECURSOS FNDE/PNAC	FME	200.000,00	200.000,00	0,00	0,00	0,00	0,00	200.000,00
TRANSFERÊNCIAS DE CONVÊNIOS COM A UNIÃO/	FME	120.500,00	120.500,00	0,00	0,00	171.580,00	42,39	-51.080,00
OUTRAS TRANSFERÊNCIAS DA UNIAO	PRE	57.300,00	57.300,00	10.328,73	9,87	260.720,17	455,01	-203.420,17
OUTRAS TRANSFERÊNCIAS DA UNIAO	FMS	0,00	0,00	0,00	0,00	62.530,00	0,00	-62.530,00
TRANSF. FINANCEIRA - L.C. N. 87/96	PRE	50.000,00	50.000,00	2.983,42	3,01	14.917,10	29,83	35.082,90
DEMAIS TRANSFERÊNCIAS DA UNIAO	PRE	35.800,00	35.800,00	4.275,35	8,00	24.361,28	68,05	11.438,72
TRANSF DA COMPENSAÇÃO FINANCEIRA	PRE	200.300,00	200.300,00	0,00	0,00	0,00	0,00	200.300,00
COTA-PARTE DO FUNDO ESPECIAL DO 75/96	PRE	121.400,00	121.400,00	29.387,07	12,38	146.001,87	20,27	-24.601,87
OUTRAS TRANSFERÊNCIAS DECORRENTES DE COM	PRE	78.900,00	78.900,00	0,00	0,00	0,00	0,00	78.900,00
TRANSF. PISO DE ATENÇÃO BÁSICA (PAB FIXO)	FMS	667.200,00	667.200,00	123.120,00	9,32	615.600,00	92,27	51.600,00
TRANSF. CENTRO DE ESPECIALIDADES ODONTOL	FMS	120.000,00	120.000,00	17.600,00	7,41	96.800,00	80,67	23.200,00
TRANSF. PROGRAMA SAÚDE DA FAMÍLIA	FMS	918.000,00	918.000,00	172.800,00	9,16	915.200,00	99,69	2.800,00
TRANSF. AGENTE COMUNITÁRIO DE SAÚDE	FMS	585.000,00	585.000,00	117.831,00	9,90	572.880,00	97,93	12.120,00
TRANSF. PROGRAMA SAÚDE BUCAL	FMS	258.240,00	258.240,00	54.076,35	0,21	234.179,70	90,68	24.060,30
COMPENSAÇÃO DE ESPECIFICIDADES REGIONAIS	FMS	0,00	0,00	0,00	0,00	115.668,33	0,00	-115.668,33
NUCLEO DE APOIO A SAÚDE DA FAMÍLIA - NAS	FMS	0,00	0,00	66.000,00	0,00	206.000,00	0,00	-206.000,00
TRANSF. TETO FINANCEIRO MÉDIA E ALTA COM	FMS	4.090.200,00	4.090.200,00	1.327.302,16	16,39	6.618.262,32	161,81	-2.528.062,32
OUTROS PROG. TRANSF. FINANCEIRAS FUNDO A	FMS	325.650,00	325.650,00	0,00	0,00	0,00	0,00	325.650,00
OUTROS PROG. TRANSF. FINANCEIRO FUNDO A F	FMS	145.875,00	145.875,00	0,00	0,00	16.627,39	11,40	129.247,61
TRANSF. VIF. EPID. E AMBIENTAL DE SAÚDE	FMS	118.200,00	118.200,00	0,00	0,00	33.534,26	28,37	84.665,74
TRANSF. VIG. EPID. CAMP. VACINAÇÃO POLIO	FMS	20.000,00	20.000,00	0,00	0,00	0,00	0,00	20.000,00
TRANSF. VIG. EPID. CAMP. VACINAÇÃO ANTI	FMS	15.000,00	15.000,00	0,00	0,00	1.674,30	11,16	13.325,70

**BREJO SANTO**

## Relatório Resumido da Execução Orçamentária

**Balço Orçamentário - Receitas**

## Orçamentos Fiscal e Seguridade Social

Novembro/2009 a Outubro/2010

LRF. Art. 52 inciso I, alíneas "a" e "b" do inciso II e parágraf. 1º - Anexo I

R\$ Unidades

RECEITAS		Previsão	Previsão	Realizada no Bimestre	Realizada até o Bimestre			Saldo
		Inicial	Atualizada	Valor	(%)	Valor	(%)	a Realizar
			(a)	(b)	(b/a)	(c)	(c/a)	(a-c)
TRANSF. VIG. EPID. CAMP. VACINACAO IDOSO	FMS	15.000,00	15.000,00	0,00	0,00	0,00	0,00	15.000,00
TRANSF. VIG. EPID. TETO FINANC. VIGILANC	FMS	15.000,00	15.000,00	9.753,03	0,65	85.477,78	569,85	-70.477,78
TRANSF. ACOES BASICAS DE VIGILANCIA SANI	FMS	20.000,00	20.000,00	0,00	0,00	17.159,61	85,80	2.840,39
TRANSF. PISO ESTRATEGICO RISCO VIG. SANI	FMS	15.000,00	15.000,00	0,00	0,00	0,00	0,00	15.000,00
TRANSF. RISCO VIG. SANIT. - SERVICO	FMS	10.000,00	10.000,00	100,82	1,01	509,84	5,10	9.490,16
TRANSFERENCIA VIG - TAXA DE FISCALIZACAO	FMS	10.000,00	10.000,00	0,00	0,00	0,00	0,00	10.000,00
TRANSF. MEDIA, ALTA COMPL. VIG. SANITARI	FMS	10.000,00	10.000,00	0,00	0,00	0,00	0,00	10.000,00
ASSISTENCIA FARMACEUTICA	FMS	20.000,00	20.000,00	0,00	0,00	0,00	0,00	20.000,00
ASSISTENCIA FARMACEUTICA HIP. E DIABETES	FMS	41.100,00	41.100,00	0,00	0,00	0,00	0,00	41.100,00
ASSISTENCIA FARMACEUTICA BASICA	FMS	83.820,00	83.820,00	0,00	0,00	0,00	0,00	83.820,00
TRANSF. FARMACIA POPULAR BRASIL	FMS	120.000,00	120.000,00	20.000,00	8,42	100.000,00	83,33	20.000,00
COTA-PARTE DO ICMS	PRE	8.000.000,00	8.000.000,00	566.798,33	3,58	2.662.900,77	33,29	5.337.099,23
COTA-PARTE DO IPVA	PRE	300.000,00	300.000,00	26.441,26	4,35	540.362,33	180,12	-240.362,33
COTA-PARTE DO I.P.I.	PRE	50.000,00	50.000,00	2.613,93	2,69	11.925,91	23,85	38.074,09
OUTRAS TRANSFERÊNCIAS DOS ESTADOS	FMS	0,00	0,00	30.864,00	0,00	220.864,00	0,00	-220.864,00
TRANSFERÊNCIAS DE CONVÊNIOS COM O ESTADO	PRE	110.500,00	110.500,00	0,00	0,00	0,00	0,00	110.500,00
OUTRAS TRANSFERÊNCIAS DOS ESTADOS	PRE	125.800,00	125.800,00	9.641,92	1,49	128.502,99	02,15	-2.702,99
FPM-FUNDEB	FME	11.433.666,00	11.433.666,00	2.506.727,93	11,20	12.424.788,00	108,67	-991.122,00
<b>OUTRAS RECEITAS CORRENTES</b>		<b>110.000,00</b>	<b>110.000,00</b>	<b>562.805,38</b>	<b>284,63</b>	<b>1.327.581,22</b>	<b>1.206,89</b>	<b>-1.217.581,22</b>
<b>INDENIZACOES E RESTITUICOES</b>		<b>25.000,00</b>	<b>25.000,00</b>	<b>447.046,96</b>	<b>893,19</b>	<b>818.957,58</b>	<b>3.275,83</b>	<b>-793.957,58</b>
INDENIZACOES E RESTITUICOES	PRE	0,00	0,00	439.590,97	0,00	757.929,73	0,00	-757.929,73
OUTRAS INDENIZACOES	FMS	10.000,00	10.000,00	221,00	0,53	3.169,50	31,70	6.830,50
RESTITUICOES	FMAS	5.000,00	5.000,00	2.760,00	0,55	8.512,86	170,26	-3.512,86
RESTITUICOES	FME	5.000,00	5.000,00	326,41	0,07	7.060,59	141,21	-2.060,59
RESTITUICOES	PRE	5.000,00	5.000,00	4.148,58	58,66	34.532,77	690,66	-29.532,77
OUTRAS RESTITUICOES	FMS	0,00	0,00	0,00	0,00	7.752,13	0,00	-7.752,13

**BREJO SANTO**

Relatório Resumido da Execução Orçamentária

**Balço Orçamentário - Receitas**

Orçamentos Fiscal e Seguridade Social

Novembro/2009 a Outubro/2010

LRF. Art. 52 inciso I, alíneas "a" e "b" do inciso II e parágraf. 1º - Anexo I

R\$ Unidades

RECEITAS		Previsão	Previsão	Realizada	no Bimestre		Realizada até o	Bimestre	Saldo
		Inicial	Atualizada	Valor	(%)	Valor	(%)	a Realizar	
			(a)	(b)	(b/a)	(c)	(c/a)	(a-c)	
<b>RECEITA DA DIVIDA ATIVA</b>		<b>80.000,00</b>	<b>80.000,00</b>	<b>0,00</b>	<b>893,19</b>	<b>652,97</b>	<b>0,82</b>	<b>79.347,03</b>	
RECEITA DA DIVIDA ATIVA TRIBUTARIA	PRE	30.000,00	30.000,00	0,00	0,00	42,00	0,14	29.958,00	
RECEITA DA DIVIDA ATIVA NAO TRIBUTARIA	PRE	50.000,00	50.000,00	0,00	0,00	610,97	1,22	49.389,03	
<b>RECEITAS DIVERSAS</b>		<b>5.000,00</b>	<b>5.000,00</b>	<b>115.758,42</b>	<b>1.795,82</b>	<b>507.970,67</b>	<b>10.159,41</b>	<b>-502.970,67</b>	
OUTRAS RECEITAS (CORRENTES)	PRE	5.000,00	5.000,00	115.758,42	537,31	507.970,67	159,41	-502.970,67	
<b>RECEITAS DE CAPITAL</b>		<b>20.467.779,00</b>	<b>20.467.779,00</b>	<b>824.195,72</b>	<b>2,59</b>	<b>4.906.778,54</b>	<b>23,97</b>	<b>15.561.000,46</b>	
<b>ALIENACOES DE BENS</b>		<b>100.000,00</b>	<b>100.000,00</b>	<b>0,00</b>	<b>284,63</b>	<b>0,00</b>	<b>1.206,89</b>	<b>100.000,00</b>	
<b>ALIENACAO DE BENS MOVEIS</b>		<b>50.000,00</b>	<b>50.000,00</b>	<b>0,00</b>	<b>1.795,82</b>	<b>0,00</b>	<b>10.159,41</b>	<b>50.000,00</b>	
ALIENACAO DE BENS MOVEIS	PRE	50.000,00	50.000,00	0,00	0,00	0,00	0,00	50.000,00	
<b>ALIENACAO DE BENS IMOVEIS</b>		<b>50.000,00</b>	<b>50.000,00</b>	<b>0,00</b>	<b>1.795,82</b>	<b>0,00</b>	<b>10.159,41</b>	<b>50.000,00</b>	
ALIENACAO DE BENS IMOVEIS	PRE	50.000,00	50.000,00	0,00	0,00	0,00	0,00	50.000,00	
<b>TRANSFERENCIAS DE CAPITAL</b>		<b>19.847.779,00</b>	<b>19.847.779,00</b>	<b>821.778,15</b>	<b>2,67</b>	<b>4.896.034,36</b>	<b>24,67</b>	<b>14.951.744,64</b>	
<b>TRANSFERENCIAS INTERGOVERNAMENTAIS</b>		<b>809.427,00</b>	<b>809.427,00</b>	<b>821.778,15</b>	<b>65,45</b>	<b>4.696.034,36</b>	<b>580,17</b>	<b>-3.886.607,36</b>	
OUTRAS TRANSFERÊNCIAS DA UNIÃO	PRE	255.400,00	255.400,00	436.205,71	67,85	582.931,31	28,24	-327.531,31	
OUTRAS TRANSFERÊNCIAS DA UNIAO	FMS	0,00	0,00	0,00	0,00	100.000,00	0,00	-100.000,00	
OUTRAS TRANSFERÊNCIAS DA UNIÃO	FME	0,00	0,00	0,00	0,00	615.780,00	0,00	-615.780,00	
OUTRAS TRANSFERÊNCIAS DOS ESTADOS	PRE	554.027,00	554.027,00	385.572,44	22,39	3.269.482,68	590,13	-2.715.455,68	
OUTRAS TRANSFERÊNCIAS DOS ESTADOS	SAAEBS	0,00	0,00	0,00	0,00	127.840,37	0,00	-127.840,37	
<b>TRANSFERENCIAS DE CONVENIOS</b>		<b>19.038.352,00</b>	<b>19.038.352,00</b>	<b>0,00</b>	<b>65,45</b>	<b>200.000,00</b>	<b>1,05</b>	<b>18.838.352,00</b>	
TRANSFERENCIAS DE CONVENIO DA UNIAO P/ O	PRE	255.050,00	255.050,00	0,00	0,00	0,00	0,00	255.050,00	
TRANSF. CONV. UNIAO AÇAO SOCIAL	PRE	120.550,00	120.550,00	0,00	0,00	0,00	0,00	120.550,00	
TRANSF. CONV. UNIAO AÇAO SOCIAL	FMAS	0,00	0,00	0,00	0,00	200.000,00	0,00	-200.000,00	
TRANSFERÊNCIAS DE CONVÊNIO DA UNIÃO DEST	PRE	1.278.900,00	1.278.900,00	0,00	0,00	0,00	0,00	1.278.900,00	
OUTRAS TRANSFERÊNCIAS DE CONVENIO DA UNI	PRE	16.263.017,00	16.263.017,00	0,00	0,00	0,00	0,00	16.263.017,00	
TRANSF. DE CONVENIO DOS ESTADOS P/ SIST	PRE	255.635,00	255.635,00	0,00	0,00	0,00	0,00	255.635,00	
TRANSFERÊNCIAS DE CONVÊNIO DOS ESTADOS D	PRE	240.200,00	240.200,00	0,00	0,00	0,00	0,00	240.200,00	
OUTRAS TRANSFERÊNCIAS DE CONVENIO DOS ES	PRE	625.000,00	625.000,00	0,00	0,00	0,00	0,00	625.000,00	
<b>OUTRAS RECEITAS DE CAPITAL</b>		<b>520.000,00</b>	<b>520.000,00</b>	<b>2.417,57</b>	<b>0,23</b>	<b>10.744,18</b>	<b>2,07</b>	<b>509.255,82</b>	
<b>OUTRAS RECEITAS DE CAPITAL</b>		<b>520.000,00</b>	<b>520.000,00</b>	<b>2.417,57</b>	<b>0,23</b>	<b>10.744,18</b>	<b>2,07</b>	<b>509.255,82</b>	
OUTRAS RECEITAS DE CAPITAL	PRE	520.000,00	520.000,00	2.417,57	0,23	10.744,18	2,07	509.255,82	



**BREJO SANTO**

Relatório Resumido da Execução Orçamentária

**Balanço Orçamentário - Receitas**


Orçamentos Fiscal e Seguridade Social

Novembro/2009 a Outubro/2010


LRF. Art. 52 inciso I, alíneas "a" e "b" do inciso II e paragraf. 1º - Anexo I

R\$ Unidades

RECEITAS	Previsão		Realizada no Bimestre		Realizada até o Bimestre		Saldo a Realizar (a-c)
	Inicial	Atualizada (a)	Valor (b)	(%) (b/a)	Valor (c)	(%) (c/a)	
<b>DEDUCOES DE RECEITAS</b>	<b>-4.686.000,00</b>	<b>-4.686.000,00</b>	<b>533.805,67</b>	<b>2,59</b>	<b>2.875.827,67</b>	<b>23,97</b>	<b>-7.561.827,67</b>
<b>DEDUCAO DE TRANSFERENCIAS CORRENTES</b>	<b>-4.686.000,00</b>	<b>-4.686.000,00</b>	<b>533.805,67</b>	<b>0,23</b>	<b>2.875.827,67</b>	<b>2,07</b>	<b>-7.561.827,67</b>
<b>DEDUCAO DE TRANSFERENCIAS INTRAGOVE</b>	<b>-4.686.000,00</b>	<b>-4.686.000,00</b>	<b>533.805,67</b>	<b>0,23</b>	<b>2.875.827,67</b>	<b>2,07</b>	<b>-7.561.827,67</b>
DEDUCAO DE RECEITA DO FUNDEF-FPM	PRE -3.000.000,00	-3.000.000,00	413.364,84	-7,21	2.228.955,61	-74,30	-5.228.955,61
DEDUTORA ITR	PRE -6.000,00	-6.000,00	673,41	-10,77	850,72	-14,18	-6.850,72
DEDUCAO FUNDEB - ICMS-DESONERA	PRE -10.000,00	-10.000,00	596,68	-3,01	2.983,40	-29,83	-12.983,40
DEDUCAO FUNDEB - ICMS	PRE -1.600.000,00	-1.600.000,00	113.359,67	-3,58	532.580,19	-33,29	-2.132.580,19
DEDUÇÃO DO FUNDEB IPVA	PRE -60.000,00	-60.000,00	5.288,28	-4,35	108.072,54	-180,12	-168.072,54
DEDUCAO FUNDEB- IPI EXP	PRE -10.000,00	-10.000,00	522,79	-2,69	2.385,21	-23,85	-12.385,21
<b>SUBTOTAL DAS RECEITAS (I)</b>	<b>65.560.000,00</b>	<b>65.560.000,00</b>	<b>9.061.384,70</b>	<b>5,98</b>	<b>46.171.805,54</b>	<b>51,28</b>	<b>13.636.539,12</b>
<b>SALDOS DE EXERCÍCIOS ANTERIORES (II)</b>					<b>0,00</b>		
<b>SUBTOTAL (III) = (I+II)</b>	<b>65.560.000,00</b>	<b>65.560.000,00</b>	<b>9.061.384,70</b>	<b>5,98</b>	<b>45.164.276,85</b>	<b>51,28</b>	<b>13.636.539,12</b>
<b>DÉFICIT (IV)</b>							
<b>TOTAL (III + IV)</b>	<b>65.560.000,00</b>	<b>65.560.000,00</b>	<b>9.061.384,70</b>	<b>5,98</b>	<b>45.164.276,85</b>	<b>51,28</b>	<b>13.636.539,12</b>



**Gestor** GUILHERME SAMPAIO LANDIM  
**C.P.F.** 007.626.063-12



**Contador** LEONARDO JOSE MACEDO  
**C.P.F.** 246.015.433-04



**Cont.Int.** JOSE NORBERTO ALVES TAVARES  
**C.P.F.** 111.663.043-53



## Relatório Resumido da Execução Orçamentária

**Balanco Orçamentário - Despesas**

## Orçamentos Fiscal e Seguridade Social

Novembro/2009 a Outubro/2010

LRF. Art. 53 inciso II, alíneas "c" - Anexo II

R\$ Unidades

DESPESAS	Dotação Inicial (a)	Créditos Adicionais (b)	Dotação Atualizada (c=a+b)	Empenhada no Bimestre (d)	Empenhada até o Bimestre (e)	Liquidada no Bimestre (f)	Liquidada até o Bimestre (g)	% (h=g/c)	Saldo (i=c-e)
DIÁRIAS - CIVIL	385.910,60	54.200,00	440.110,60	18.340,74	237.673,58	18.340,74	238.033,58	54,08	202.437,02
MATERIAL DE CONSUMO	710.000,00	-218.164,37	491.835,63	9.462,48	375.067,46	19.574,42	267.639,70	54,42	116.768,17
MEDICAMENTOS	169.290,80	399.000,00	568.290,80	0,00	486.013,19	6.164,79	26.116,13	4,60	82.277,61
MATERIAL MEDICO, HOSPITALAR, ODONT	157.126,50	115.000,00	272.126,50	0,00	264.058,77	6.232,95	53.980,11	19,84	8.067,73
COMBUSTIVEIS, PECAS E LUBRIFICANTES	948.630,00	-20.040,00	928.590,00	10.008,50	909.704,62	161.814,46	780.798,69	84,08	18.885,38
MATERIAL DE INFORMATICA	242.379,60	-201.100,00	41.279,60	424,00	3.258,00	424,00	3.258,00	7,89	38.021,60
GENEROS ALIMENTICIOS	572.525,50	340.700,00	913.225,50	-141.870,27	661.168,11	161.396,37	523.817,92	57,36	252.057,39
MATERIAL DE EXPEDIENTES	440.685,50	-345.550,00	95.135,50	0,00	73.655,43	4.514,14	31.993,99	33,63	21.480,07
MATERIAIS GRAFICOS	190.138,00	-92.200,00	97.938,00	0,00	19.280,00	2.204,00	4.594,00	4,69	78.658,00
OUTROS MATERIAIS DE CONSUMO	1.656.669,67	73.905,00	1.730.574,67	32.081,93	1.410.332,85	163.327,66	590.916,11	34,15	320.241,82
PREMIAÇÕES CULT.ART.CIENT.DESP.E OUTRA	47.998,00	-40.900,00	7.098,00	0,00	2.906,97	0,00	2.906,97	40,95	4.191,03
MATERIAL DE DISTRIBUIÇÃO GRATUITA	255.604,80	-100.200,00	155.404,80	3.700,00	113.407,28	3.700,00	112.807,28	72,59	41.997,52
PASSAGENS E DESPESAS COM LOCOMOÇÃO	144.116,00	-96.640,00	47.476,00	1.211,00	14.819,24	1.211,00	14.539,24	30,62	32.656,76
SERVIÇOS DE CONSULTORIA	220.065,91	320.356,00	540.421,91	0,00	498.395,50	39.350,00	314.295,50	58,16	42.026,41
OUTROS SERV. DE TERCEIROS PESSOA FÍSIC	1.555.775,00	786.500,00	2.342.275,00	58.717,00	1.880.446,85	216.107,00	1.328.319,53	56,71	461.828,15
OUTROS SERV. TERC. P. FISICA	3.657.631,70	180.000,00	3.837.631,70	89.360,16	3.360.294,37	240.206,37	2.640.339,86	68,80	477.337,33
SERV. TERC. P. FISICA - PSF	366.577,00	1.700.000,00	2.066.577,00	239,00	2.031.286,00	178.903,00	1.302.953,00	63,05	35.291,00
SERV. TERC. P. F. - BOLSA	125.196,50	-124.870,00	326,50	0,00	0,00	0,00	0,00	0,00	326,50
SERV. TERC. P. F. - ADIANTAMENTO	158.671,50	-147.040,00	11.631,50	0,00	96,00	0,00	96,00	0,83	11.535,50
SERV. TERC. P. FISICA - TRANSP. PASSAG	2.039.507,00	-1.740.900,00	298.607,00	0,00	292.660,00	35.110,00	267.005,00	89,42	5.947,00
SERV. TERC. - P.F. - TRANSP. MATERIAL	123.291,00	-105.075,00	18.216,00	0,00	8.750,00	0,00	5.600,00	30,74	9.466,00
OUTROS SERV. DE TERC. PESSOA JURÍDICA	472.084,50	143.657,16	615.741,66	18.018,00	267.033,45	39.360,49	208.440,67	33,85	348.708,21
MANUT. E CONSERVACAO DE MAQ. E EQUIPAM	74.438,10	-51.800,00	22.638,10	0,00	730,00	0,00	730,00	3,22	21.908,10
O. S. TERC. P. J. - ENERGIA ELETRICA	657.078,20	-69.300,00	587.778,20	90.000,00	531.662,62	57.461,81	442.381,80	75,26	56.115,58
O. S. TERC. - P.J. AGUA E ESGOTO	67.774,00	60.000,00	127.774,00	0,00	121.227,64	69.014,79	71.514,79	55,97	6.546,36
OUT. SERV. P. J. COMUNICACAO EM GERAL	318.774,70	-54.800,00	263.974,70	9.998,65	243.482,98	28.802,95	210.378,84	79,70	20.491,72
SERV. PROG. SAUDE DA FAMILIA	141.058,50	-120.000,00	21.058,50	0,00	0,00	0,00	0,00	0,00	21.058,50
OUTROS SERV. TERC. - P. J. - OUTROS SE	7.130.042,80	9.226.920,00	16.356.962,80	75.809,70	15.847.814,80	1.374.784,02	10.862.803,38	66,41	509.148,00

## BREJO SANTO

Continuação

## Relatório Resumido da Execução Orçamentária

**Balanco Orçamentário - Despesas**

Orçamentos Fiscal e Seguridade Social

Novembro/2009 a Outubro/2010

LRF. Art. 53 inciso II, alíneas "c" - Anexo II

R\$ Unidades

DESPESAS	Dotação Inicial (a)	Créditos Adicionais (b)	Dotação Atualizada (c=a+b)	Empenhada no Bimestre (d)	Empenhada até o Bimestre (e)	Liquidada no Bimestre (f)	Liquidada até o Bimestre (g)	% (h=g/c)	Saldo (i=c-e)
CONTRIBUIÇÕES	6.025,50	-6.000,00	25,50	0,00	0,00	0,00	0,00	0,00	25,50
AUXÍLIOS	5.150,00	-5.100,00	50,00	0,00	0,00	0,00	0,00	0,00	50,00
SUBVENCOES SOCIAIS	96.726,00	-66.200,00	30.526,00	0,00	29.000,00	0,00	29.000,00	95,00	1.526,00
OBRIGAÇÕES TRIBUTÁRIAS E CONTRIBUTIVAS	243.852,50	-242.950,00	902,50	0,00	0,00	0,00	0,00	0,00	902,50
SENTENÇAS JUDICIAIS	24.091,70	-17.000,00	7.091,70	0,00	5.467,91	0,00	5.467,91	77,10	1.623,79
DESPESAS DE EXERCÍCIOS ANTERIORES	265.496,70	422.230,00	687.726,70	0,00	669.919,45	0,00	669.334,45	97,33	17.807,25
INDENIZAÇÕES E RESTITUIÇÕES	23.917,50	-22.640,00	1.277,50	0,00	191,54	0,00	191,54	14,99	1.085,96
<b>DESPESAS DE CAPITAL</b>	<b>22.605.809,25</b>	<b>-8.176.980,00</b>	<b>14.428.829,25</b>	<b>302.380,42</b>	<b>14.123.259,61</b>	<b>383.075,29</b>	<b>3.745.791,95</b>	<b>0,26</b>	<b>305.569,64</b>
<b>INVESTIMENTOS</b>	<b>22.127.520,78</b>	<b>-8.323.200,00</b>	<b>13.804.320,78</b>	<b>211.880,42</b>	<b>13.516.095,18</b>	<b>303.656,68</b>	<b>3.210.540,86</b>	<b>0,23</b>	<b>288.225,60</b>
<b>TRANSFERÊNCIAS - UNI</b>	<b>3.000.000,00</b>	<b>-1.984.000,00</b>	<b>1.016.000,00</b>	<b>0,00</b>	<b>1.015.537,41</b>	<b>0,00</b>	<b>0,00</b>	<b>0,00</b>	<b>462,59</b>
OBRAS E INSTALAÇÕES	3.000.000,00	-1.984.000,00	1.016.000,00	0,00	1.015.537,41	0,00	0,00	0,00	462,59
<b>APLICAÇÕES DIRETAS</b>	<b>19.127.520,78</b>	<b>-6.339.200,00</b>	<b>12.788.320,78</b>	<b>211.880,42</b>	<b>12.500.557,77</b>	<b>303.656,68</b>	<b>3.210.540,86</b>	<b>0,25</b>	<b>287.763,01</b>
OBRAS E INSTALAÇÕES	18.226.629,50	-6.982.000,00	11.244.629,50	211.880,42	11.102.194,06	290.588,68	2.572.008,23	22,87	142.435,44
EQUIPAMENTOS E MATERIAL PERMANENTE	889.767,28	647.500,00	1.537.267,28	0,00	1.398.363,71	13.068,00	638.532,63	41,54	138.903,57
EQUIPAMENTOS DE INFORMATICA	4.738,00	-4.700,00	38,00	0,00	0,00	0,00	0,00	0,00	38,00
OUTROS EQUIP. E MATERIAL PERMANENTE	6.386,00	0,00	6.386,00	0,00	0,00	0,00	0,00	0,00	6.386,00
<b>INVERSÕES FINANCEIRA</b>	<b>8.368,75</b>	<b>-8.300,00</b>	<b>68,75</b>	<b>0,00</b>	<b>0,00</b>	<b>0,00</b>	<b>0,00</b>	<b>0,00</b>	<b>68,75</b>
<b>APLICAÇÕES DIRETAS</b>	<b>8.368,75</b>	<b>-8.300,00</b>	<b>68,75</b>	<b>0,00</b>	<b>0,00</b>	<b>0,00</b>	<b>0,00</b>	<b>0,00</b>	<b>68,75</b>
CONCESSÃO DE EMPRÉSTIMOS E FINANCIAMEN	8.368,75	-8.300,00	68,75	0,00	0,00	0,00	0,00	0,00	68,75
<b>AMORTIZAÇÃO DA DÍVID</b>	<b>469.919,72</b>	<b>154.520,00</b>	<b>624.439,72</b>	<b>90.500,00</b>	<b>607.164,43</b>	<b>79.418,61</b>	<b>535.251,09</b>	<b>0,86</b>	<b>17.275,29</b>
<b>APLICAÇÕES DIRETAS</b>	<b>469.919,72</b>	<b>154.520,00</b>	<b>624.439,72</b>	<b>90.500,00</b>	<b>607.164,43</b>	<b>79.418,61</b>	<b>535.251,09</b>	<b>0,86</b>	<b>17.275,29</b>
PRINCIPAL DA DÍVIDA CONTRATUAL RESGATA	469.919,72	154.520,00	624.439,72	90.500,00	607.164,43	79.418,61	535.251,09	85,72	17.275,29
<b>RESERVA DE CONTINGÊN</b>	<b>342.855,00</b>	<b>0,00</b>	<b>342.855,00</b>	<b>0,00</b>	<b>0,00</b>	<b>0,00</b>	<b>0,00</b>	<b>0,00</b>	<b>342.855,00</b>
<b>RESERVA DE CONTINGÊN</b>	<b>342.855,00</b>	<b>0,00</b>	<b>342.855,00</b>	<b>0,00</b>	<b>0,00</b>	<b>0,00</b>	<b>0,00</b>	<b>0,00</b>	<b>342.855,00</b>
<b>RESERVA DE CONTINGÊN</b>	<b>342.855,00</b>	<b>0,00</b>	<b>342.855,00</b>	<b>0,00</b>	<b>0,00</b>	<b>0,00</b>	<b>0,00</b>	<b>0,00</b>	<b>342.855,00</b>
RESERVA DE CONTINGÊNCIA	342.855,00	0,00	342.855,00	0,00	0,00	0,00	0,00	0,00	342.855,00
<b>SUBTOTAL DAS DESPESAS(I)</b>	<b>65.560.000,00</b>	<b>1.299.557,16</b>	<b>66.859.557,16</b>	<b>1.079.193,16</b>	<b>61.681.133,52</b>	<b>6.371.307,99</b>	<b>41.088.012,46</b>	<b>0,61</b>	<b>61.681.133,52</b>
<b>SUPERÁVIT (II)</b>							<b>69.640.754,27</b>		
<b>TOTAL (I+II)</b>	<b>65.560.000,00</b>	<b>1.299.557,16</b>	<b>66.859.557,16</b>	<b>1.079.193,16</b>	<b>61.681.133,52</b>	<b>6.371.307,99</b>	<b>110.728.766,73</b>	<b>0,61</b>	<b>61.681.133,52</b>

## Relatório Resumido da Execução Orçamentária

**Balço Orçamentário - Despesas**

Orçamentos Fiscal e Seguridade Social

Novembro/2009 a Outubro/2010

LRF. Art. 53 inciso II, alíneas "c" - Anexo II

R\$ Unidades

DESPESAS	Dotação Inicial (a)	Créditos Adicionais (b)	Dotação Atualizada (c=a+b)	Empenhada no Bimestre (d)	Empenhada até o Bimestre (e)	Liquidada no Bimestre (f)	Liquidada até o Bimestre (g)	% (h=g/c)	Saldo (i=c-e)
----------	---------------------------	-------------------------------	----------------------------------	---------------------------------	------------------------------------	---------------------------------	------------------------------------	--------------	------------------

*Guilherme Landim*

-----  
**Gestor** GUILHERME SAMPAIO LANDIM

**C.P.F.** 007.626.063-12

*Leonardo Jose Macedo*

-----  
**Contador** LEONARDO JOSE MACEDO

**C.P.F.** 246.015.433-04

*Jose Norberto Alves Tavares*

-----  
**Cont.Int.** JOSE NORBERTO ALVES TAVARES

**C.P.F.** 111.663.043-53

## BREJO SANTO

Relatório Resumido da Execução Orçamentária

**Dem.das Receitas e Despesas com Manut.e Desenv.do Ensino**

Orçamentos Fiscal e Seguridade Social

Novembro/2009 a Outubro/2010

LEI 9.394/96 - Art. 72. Anexo X

R\$ Milhares

RECEITAS	Previsão Inicial	Previsão Atualizada (a)	RECEITAS REALIZADAS		%
			No Bimestre	Jan a Out/2010 (b)	
RECEITA DE RESULTANTE DE IMPOSTOS (I)	0,00	0,00	0,00	0,00	0,00
Receitas Impostos	0,00	0,00	0,00	0,00	0,00
Receitas de Transferencias (III)	0,00	0,00	0,00	0,00	0,00
Dedução da Rec. p/form.do FUNDEB(II)	-4.686.000,00	-4.686.000,00	533.805,67	2.875.827,67	-61,37
Outras Receitas de Transferencias ( - ) Transferencias Constituicoes Legais					
Transf. MULTIGOVERNAMENTAIS DO FUNDEB (IV)	0,00	0,00	0,00	0,00	0,00
<b>TOTAL DAS RECEITAS (V) = (I + III - II)</b>	<b>4.686.000,00</b>	<b>4.686.000,00</b>	<b>-533.805,67</b>	<b>-2.875.827,67</b>	<b>61,37</b>


DESPESAS COM MANUT. E DESENVOLVIMENTO DO ENSINO POR VINCULACAO	Dotação Inicial	Dotação Atualizada (c)	DESPESAS LIQUIDADAS		%
			No Bimestre	Jan a Ago/2010 (d)	
VINC.AS RECEITAS RESULT. DE IMPOSTOS (VI)	0,00	0,00	0,00	0,00	0
VINC.AO FUNDEF NO ENSINO FUNDAMENTAL (VIII)	0,00	0,00	0,00	0,00	0
Remuneracao dos Prof. do Magisterio	0,00	0,00	0,00	0,00	0
Outras Despesas do Ensino Fundamental	0,00	0,00	0,00	0,00	0
<b>TOTAL DAS DESPESAS COM ENSINO (VII)</b>	<b>0,00</b>	<b>0,00</b>	<b>0,00</b>	<b>0,00</b>	<b>0</b>


PERDA/GANHO NAS TRANSFERENCIAS DO FUNDEF (XI) = (II-VI)	2.875.827,67
<b>TOTAL CONSIDERADO P/ FINS LIMITE CONSTITUCIONAL (XII) = (VI) + (VIII) + (XI)</b>	<b>2.875.827,67</b>

## PARTICIPACAO DAS DESPESAS COM ENSINO NAS RECEITAS CORRESPONDENTES

DESP. COM MANUT. E DESENV. DO ENSINO EM RELACAO AS RECEITAS RESULTANTES DE IMPOSTOS - LIMITE CONSTITUCIONAL 25  
DESP. TOTAIS COM MANUT. E DESENV. DO ENSINO EM RELACAO AO TOTAL DAS RECEITAS CORRESPONDENTES



**Gestor** GUILHERME SAMPAIO LANDIM  
**C.P.F.** 007.626.063-12



**Contador** LEONARDO JOSE MACEDO  
**C.P.F.** 246.015.433-04



**Cont.Int.** JOSE NORBERTO ALVES TAVARES  
**C.P.F.** 111.663.043-53

Relatório Resumido da Execução Orçamentária  
**Demonstrativo da Execução das Despesas por Função/Subfunção**

## Orçamentos Fiscal e Seguridade Social

Janeiro a Outubro de 2010/Bimestre Setembro-Outubro

LRF. Art. 53 inciso II, alíneas "c" - Anexo II

R\$ Unidades

Descrição	Dotação Inicial	Dotação Atualizada (a)	Empenhada no Bimestre (b)	Empenhada até o Bimestre (c)	Liquidada no Bimestre (d)	Liquidada até o Bimestre (e)	% e/te	% e/a	Saldo (c-e)
01 LEGISLATIVA	2.200.000,00	2.200.000,00	0,00	0,00	0,00	0,00	0,00	0,00	2.200.000,00
01031 ACAO LEGISLATIVA	2.200.000,00	2.200.000,00	0,00	0,00	0,00	0,00	0,00	0,00	2.200.000,00
03 ESSENCIAL - JUSTICA	73.799,50	53.699,50	654,99	45.950,50	4.314,99	34.970,50	76,10	65,12	7.749,00
03091 DEFESA DA ORDEM JURIDICA	73.799,50	53.699,50	654,99	45.950,50	4.314,99	34.970,50	76,10	65,12	7.749,00
04 ADMINISTRACAO	8.893.387,90	7.815.511,06	267.734,50	7.587.292,21	1.058.543,96	6.220.662,87	238,39	227,10	228.218,85
04121 PLANEJAMENTO E ORCAMENTO	38.779,50	409,50	0,00	0,00	0,00	0,00	0,00	0,00	409,50
04122 ADMINISTRACAO GERAL	8.062.830,30	7.018.666,30	233.069,02	6.846.221,31	999.921,07	5.665.911,49	82,76	80,73	172.444,99
04123 ADMINISTRACAO FINANCEIRA	581.778,10	549.878,10	15.404,18	504.639,38	34.409,10	351.436,64	69,64	63,91	45.238,72
04125 NORMALIZACAO E FISCALIZACAO	210.000,00	246.557,16	19.261,30	236.431,52	24.213,79	203.314,74	85,99	82,46	10.125,64
08 ASSISTENCIA SOCIAL	2.608.343,40	2.661.203,40	62.600,50	2.237.446,95	233.240,17	1.581.569,01	311,11	167,49	423.756,45
08241 ASSISTENCIA AO IDOSO	154.050,00	239.650,00	515,00	120.317,68	3.025,64	90.357,06	75,10	37,70	119.332,32
08242 ASSISTENCIA AO PORTADOR DE DEFICIENCIA	45.750,00	72.450,00	0,00	15.579,80	1.704,00	15.579,80	100,00	21,50	56.870,20
08243 ASSISTENCIA - CRIANCA E AO ADOLESCENTE	179.517,36	200.067,36	21.840,00	133.517,21	19.480,30	87.407,69	65,47	43,69	66.550,15
08244 ASSISTENCIA COMUNITARIA	2.229.026,04	2.149.036,04	40.245,50	1.968.032,26	209.030,23	1.388.224,46	70,54	64,60	181.003,78
09 PREVIDENCIA SOCIAL	50.000,00	50.000,00	0,00	50.000,00	3.060,00	19.838,48	39,68	39,68	0,00
09272 PREVIDENCIA DO REGIME ESTATUTARIO	50.000,00	50.000,00	0,00	50.000,00	3.060,00	19.838,48	39,68	39,68	0,00
10 SAUDE	13.049.023,30	18.983.113,30	240.686,17	18.037.444,63	1.632.979,71	12.538.177,21	309,88	265,74	945.668,67
10122 ADMINISTRACAO GERAL	1.053.840,60	618.040,60	4.668,58	393.507,82	39.105,73	285.563,40	72,57	46,20	224.532,78
10301 ATENCAO BASICA	4.960.589,20	9.241.179,20	160.378,18	8.886.004,86	1.196.791,15	5.237.144,62	58,94	56,67	355.174,34
10302 ASSISTENCIA HOSPITALAR E AMBULATORIAL	6.910.138,60	8.949.538,60	65.093,81	8.606.714,69	386.705,23	6.866.385,93	79,78	76,72	342.823,91
10304 VIGILANCIA SANITARIA	66.053,90	173.053,90	10.545,60	151.217,26	10.377,60	149.083,26	98,59	86,15	21.836,64
10305 VIGILANCIA EPIDEMIOLOGICA	58.401,00	1.301,00	0,00	0,00	0,00	0,00	0,00	0,00	1.301,00
11 TRABALHO	155.143,75	10.143,75	0,00	0,00	0,00	0,00	0,00	0,00	10.143,75
11333 EMPREGABILIDADE	155.143,75	10.143,75	0,00	0,00	0,00	0,00	0,00	0,00	10.143,75
12 EDUCACAO	15.250.289,68	18.791.478,05	177.401,00	18.123.010,60	2.723.456,95	15.114.885,06	199,94	194,22	668.467,45
12361 ENSINO FUNDAMENTAL	13.580.144,80	18.083.293,17	177.401,00	17.467.666,93	2.663.433,35	14.787.940,09	84,66	81,78	615.626,24
12364 ENSINO SUPERIOR	450.000,00	251.600,00	0,00	251.520,00	34.910,00	228.855,00	90,99	90,96	80,00
12365 EDUCACAO INFANTIL	1.220.144,88	456.584,88	0,00	403.823,67	25.113,60	98.089,97	24,29	21,48	52.761,21
13 CULTURA	362.101,50	1.154.581,50	0,00	1.097.156,69	6.193,00	781.295,59	199,62	104,20	57.424,81
13122 ADMINISTRACAO GERAL	162.160,50	15.160,50	0,00	14.000,00	765,00	3.905,90	27,90	25,76	1.160,50

Relatório Resumido da Execução Orçamentária  
**Demonstrativo da Execução das Despesas por Função/Subfunção**

## Orçamentos Fiscal e Seguridade Social

Janeiro a Outubro de 2010/Bimestre Setembro-Outubro

LRF, Art. 53 inciso II, alíneas "c" - Anexo II

R\$ Unidades

Descrição	Dotação Inicial	Dotação Atualizada (a)	Empenhada no Bimestre (b)	Empenhada até o Bimestre (c)	Liquidada no Bimestre (d)	Liquidada até o Bimestre (e)	% e/te	% e/a	Saldo (c-e)
13391 PATRIMONIO HIST ARTISTICO E ARQUEOLOGICO	61.165,90	23.265,90	0,00	2.089,49	0,00	2.089,49	100,00	8,98	21.176,41
13392 DIFUSÃO CULTURAL	138.775,10	1.116.155,10	0,00	1.081.067,20	5.428,00	775.300,20	71,72	69,46	35.087,90
15 URBANISMO	5.646.910,40	3.159.126,03	12.764,08	3.080.812,34	231.430,27	1.364.218,01	195,93	125,25	78.313,69
15451 INFRA ESTRUTURA URBANA	3.890.000,00	2.092.800,00	0,00	2.091.237,68	120.651,72	784.419,68	37,51	37,48	1.562,32
15452 SERVICOS URBANOS	1.639.106,10	1.054.021,73	12.764,08	985.496,16	110.778,55	575.719,83	58,42	54,62	68.525,57
15453 TRANSPORTES COLETIVOS URBANOS	117.804,30	12.304,30	0,00	4.078,50	0,00	4.078,50	100,00	33,15	8.225,80
16 HABITACAO	1.082.400,00	137.650,00	0,00	137.570,57	0,00	137.570,57	100,00	99,94	79,43
16482 HABITACAO URBANA	1.082.400,00	137.650,00	0,00	137.570,57	0,00	137.570,57	100,00	99,94	79,43
17 SANEAMENTO	5.981.140,10	5.419.060,10	9.413,00	4.000.012,49	322.354,90	1.752.483,93	43,81	32,34	1.419.047,61
17453 TRANSPORTES COLETIVOS URBANOS	900.000,00	10,00	0,00	0,00	0,00	0,00	0,00	0,00	10,00
17512 SANEAMENTO BASICO URBANO	5.081.140,10	5.419.050,10	9.413,00	4.000.012,49	322.354,90	1.752.483,93	43,81	32,34	1.419.037,61
18 GESTCO AMBIENTAL	140.000,00	10,00	0,00	0,00	0,00	0,00	0,00	0,00	10,00
18544 RECURSOS HIDRICOS	140.000,00	10,00	0,00	0,00	0,00	0,00	0,00	0,00	10,00
20 AGRICULTURA	811.267,00	757,00	0,00	0,00	0,00	0,00	0,00	0,00	757,00
20601 PROMOCAO DA PRODUCAO VEGETAL	730.000,00	40,00	0,00	0,00	0,00	0,00	0,00	0,00	40,00
20602 PROMOCAO DA PRODUCAO ANIMAL	31.209,00	19,00	0,00	0,00	0,00	0,00	0,00	0,00	19,00
20607 IRRIGACAO	50.058,00	698,00	0,00	0,00	0,00	0,00	0,00	0,00	698,00
23 COMERCIO E SERVICOS	3.515.000,00	1.086.500,00	0,00	1.086.032,71	0,00	70.495,30	100,00	99,99	467,29
23691 PROMOCAO COMERCIAL	515.000,00	70.500,00	0,00	70.495,30	0,00	70.495,30	100,00	99,99	4,70
23695 TURISMO	3.000.000,00	1.016.000,00	0,00	1.015.537,41	0,00	0,00	0,00	0,00	462,59
25 ENERGIA	150.606,50	133.006,50	0,00	132.004,60	0,00	132.004,60	100,00	99,25	1.001,90
25752 ENERGIA ELETRICA	150.606,50	133.006,50	0,00	132.004,60	0,00	132.004,60	100,00	99,25	1.001,90
26 TRANSPORTE	1.950.000,00	4.091.020,00	144.906,22	4.088.064,55	73.717,49	510.807,79	12,50	12,49	2.955,45
26782 TRANSPORTE RODOVIARIO	1.950.000,00	4.091.020,00	144.906,22	4.088.064,55	73.717,49	510.807,79	12,50	12,49	2.955,45
27 DESPORTO E LAZER	2.847.751,75	1.389.481,75	72.532,70	1.362.170,25	2.083,50	288.620,56	21,19	20,77	27.311,50
27812 DESPORTO COMUNITARIO	2.497.751,75	1.389.451,75	72.532,70	1.362.170,25	2.083,50	288.620,56	21,19	20,77	27.281,50
27813 LAZER	350.000,00	30,00	0,00	0,00	0,00	0,00	0,00	0,00	30,00
28 ENCARGOS ESPECIAIS	449.980,22	500.880,22	90.500,00	616.164,43	79.933,05	540.412,98	174,51	211,16	-115.284,21
28843 SERVICO DA DIVIDA INTERNA	314.432,22	267.832,22	73.000,00	420.154,54	59.931,26	371.816,97	88,50	138,82	-152.322,32
28846 OUTROS ENCARGOS ESPECIAIS	135.548,00	233.048,00	17.500,00	196.009,89	20.001,79	168.596,01	86,01	72,34	37.038,11



Relatório Resumido da Execução Orçamentária  
**Demonstrativo da Execução das Despesas por Função/Subfunção**

Orçamentos Fiscal e Seguridade Social

Janeiro a Outubro de 2010/Bimestre Setembro-Outubro

LRF. Art. 53 inciso II, alíneas "c" - Anexo II

R\$ Unidades

Descrição	Dotação	Dotação	Empenhada	Empenhada	Liquidada	Liquidada	%	%	Saldo
	Inicial	Atualizada	no Bimestre	até o Bimestre	no Bimestre	até o Bimestre			
		(a)	(b)	(c)	(d)	(e)	e/te	e/a	(c-e)
99 RESERVA DE CONTINGENCIA	342.855,00	342.855,00	0,00	0,00	0,00	0,00	0,00	0,00	342.855,00
99999 RESERVA DE CONTINGENCIA	342.855,00	342.855,00	0,00	0,00	0,00	0,00	0,00	0,00	342.855,00
<b>Total :</b>	<b>65.560.000,00</b>	<b>67.980.077,16</b>	<b>1.079.193,16</b>	<b>61.681.133,52</b>	<b>6.371.307,99</b>	<b>41.088.012,46</b>	<b>66,61</b>	<b>60,44</b>	<b>6.298.943,64</b>

*Guilherme Landim*

**Gestor** GUILHERME SAMPAIO LANDIM  
**C.P.F.** 007.626.063-12

*Leonardo Jose Macedo*

**Contador** LEONARDO JOSE MACEDO  
**C.P.F.** 246.015.433-04

*Jose Norberto Alves Tavares*

**Cont.Int.** JOSE NORBERTO ALVES TAVARES  
**C.P.F.** 111.663.043-53

Relatório Resumido da Execução Orçamentária  
**Demonstrativo do Resultado Primário**  
 Orçamentos Fiscal e Seguridade Social  
 Janeiro a Outubro /2010 - Bimestre Set/Out

LRF. Art. 53 inciso III - Anexo IV

R\$ Unidades

RECEITAS FISCAIS	UG	Previsão atualizada 2010	RECEITAS REALIZADAS		
			No Bimestre	Até o Bimestre	Até o Bimestre Exerc. Anterior
<b>RECEITAS CORRENTES</b>		<b>49.778.221,00</b>	<b>8.770.994,65</b>	<b>44.140.854,67</b>	<b>39.023.768,21</b>
<b>RECEITA TRIBUTARIA</b>		<b>2.330.000,00</b>	<b>409.219,36</b>	<b>1.888.541,50</b>	<b>1.430.400,02</b>
<b>IMPOSTOS</b>		<b>1.270.000,00</b>	<b>252.749,74</b>	<b>1.034.553,37</b>	<b>1.391.091,73</b>
IMP. S/ A PROPRIEDADE PREDIAL TERRITORIA	PRE	80.000,00	315,02	11.287,60	3.803,01
IMPOSTO DE RENDA RETIDO NAS FONTES SOBRE	PRE	450.000,00	33.834,25	149.545,29	112.094,24
IMPOSTO DE RENDA RETIDO NAS FONTES SOBRE	PRE	220.000,00	9.092,48	39.740,75	10.888,81
IMPOSTO S/ TRANSMISSAO INTER VIVOS DE BE	PRE	70.000,00	6.141,60	36.384,61	28.620,59
IMPOSTO SOBRE SERVICOS DE QUALQUER NATUR	PRE	450.000,00	203.366,39	797.595,12	1.235.685,08
<b>TAXAS</b>		<b>1.060.000,00</b>	<b>156.469,62</b>	<b>853.988,13</b>	<b>39.308,29</b>
TAXA DE FISCALIZACAO DE VIGILANCIA SANIT	PRE	15.000,00	130,00	5.936,71	5.200,24
OUTRAS TAXAS PELO EXERCICIO DO PODER DE	PRE	20.000,00	18.301,21	62.319,75	5.669,20
TAXAS PELO FORNECIMENTO DE AGUA - SAAEBS	PRE	500.000,00	0,00	0,00	0,00
TAXAS PELO FORNECIMENTO DE AGUA - SAAEBS	SAAEBS	500.000,00	125.056,81	699.885,77	309,29
TAXAS PRESTACAO SERVICOS DIVERSAS	PRE	25.000,00	12.981,60	85.845,90	28.129,56
<b>RECEITAS DE CONTRIBUICOES</b>		<b>900.000,00</b>	<b>0,00</b>	<b>46.768,05</b>	<b>133.013,09</b>
<b>RECEITAS DE CONTRIBUICOES</b>		<b>900.000,00</b>	<b>0,00</b>	<b>46.768,05</b>	<b>133.013,09</b>
CONTRIBUICAO DE ILUMINACAO PUBLICA - CIP	PRE	900.000,00	0,00	46.768,05	133.013,09
<b>RECEITA PATRIMONIAL</b>		<b>248.800,00</b>	<b>106.252,67</b>	<b>416.587,67</b>	<b>218.738,46</b>
<b>RECEITAS DE VALORES MOBILIARIOS</b>		<b>233.800,00</b>	<b>106.252,67</b>	<b>416.587,67</b>	<b>218.738,46</b>
RENDIMENTOS DE APLICACAO DE RECURSOS PRÓ	PRE	69.550,00	573,72	3.647,65	96,71
RECEITA REMUNERACAO DEPOSITOS BANC.DE RE	PRE	35.850,00	0,00	0,00	10.990,53
RECEITA DE REMUNERACAO OUTROS DEPOSITOS	PRE	26.850,00	0,00	0,00	168,46
RECEITA DE REMUNERACAO OUTROS DEPOSITOS	FME	26.850,00	24.646,63	94.829,47	15.091,70
RENDIMENTOS DE APLICACAO DE RECURSOS VIN	PRE	12.450,00	68.940,44	269.902,17	136.283,56
RENDIMENTOS DE APLICACAO DE RECURSOS VIN	FME	12.450,00	3.019,49	9.985,59	6.988,30
RENDIMENTOS DE APLICACAO DE RECURSOS VIN	FMS	12.450,00	6.010,13	24.347,45	47.043,46
RENDIMENTOS DE APLICACAO DE RECURSOS VIN	FMAS	12.450,00	2.597,43	10.954,90	1.951,74
RENDIMENTOS DE APLICACAO DE RECURSOS VIN	SAAEBS	12.450,00	435,67	2.891,28	0,00
REMUNERACAO DEPOSITO BANCARIO NAO VINCUL	PRE	12.450,00	29,16	29,16	124,00
<b>OUTRAS RECEITAS PATRIMONIAIS</b>		<b>15.000,00</b>	<b>0,00</b>	<b>0,00</b>	<b>0,00</b>

Relatório Resumido da Execução Orçamentária  
**Demonstrativo do Resultado Primário**

Orçamentos Fiscal e Seguridade Social  
 Janeiro a Outubro /2010 - Bimestre Set/Out

LRF, Art. 53 inciso III - Anexo IV

R\$ Unidades

RECEITAS FISCAIS	UG	Previsão atualizada 2010	RECEITAS REALIZADAS		
			No Bimestre	Até o Bimestre	Até o Bimestre Exerc. Anterior
OUTRAS RECEITAS PATRIMONIAIS	PRE	15.000,00	0,00	0,00	0,00
<b>RECEITA DE SERVICOS</b>		<b>346.600,00</b>	<b>0,00</b>	<b>0,00</b>	<b>0,00</b>
<b>RECEITA DE SERVICOS</b>		<b>346.600,00</b>	<b>0,00</b>	<b>0,00</b>	<b>0,00</b>
SERVICOS DE SAUDE	SAAEBS	336.600,00	0,00	0,00	0,00
OUTROS SERVICOS	SAAEBS	10.000,00	0,00	0,00	0,00
<b>TRANSFERENCIAS CORRENTES</b>		<b>45.842.821,00</b>	<b>7.692.717,24</b>	<b>40.461.376,23</b>	<b>35.515.540,96</b>
<b>TRANSFERENCIAS INTERGOVERNAMENTAIS</b>		<b>45.842.821,00</b>	<b>7.692.717,24</b>	<b>40.461.376,23</b>	<b>35.515.540,96</b>
COTA-PARTE DO F.P.M.	PRE	15.000.000,00	2.066.824,39	11.144.779,21	10.493.323,00
COTA-PARTE DO I.P.T.R.	PRE	30.000,00	3.367,23	4.254,11	6.865,14
C.I.D.E.	PRE	0,00	22.661,83	84.128,51	0,00
FAEC SIA - FISIOTERAPIA	FMS	60.000,00	0,00	0,00	0,00
FAEC SIA - TERAPIA E PSICOTERAPIA	FMS	70.000,00	0,00	0,00	22.740,15
FAEC SIA - TRIAGEM NEO-NATAL	FMS	5.000,00	0,00	0,00	390,00
FAEC-MAMOGRAFIA PARA RASTREAMENTO	FMS	0,00	9.855,00	42.795,00	0,00
FAEC-POLITICA NACIONAL DE CIRURGIAS ELET	FMS	0,00	50.797,00	356.222,00	0,00
TRANSF. DE RECURSOS DO FNAS-PAC	FMAS	150.000,00	0,00	0,00	45.225,00
TRANSF. DE RECURSOS DO FNAS-API	FMAS	100.000,00	9.662,40	86.338,00	0,00
TRANSF. DE RECURSOS DO FNAS-PPD	FMAS	65.750,00	0,00	7.000,00	0,00
TRANSF. DE RECURSOS DO FNAS-PAJ	FMAS	254.850,00	0,00	0,00	180.900,00
TRANSF. DE RECURSOS DO FNAS-PETI	FMAS	203.560,00	12.000,00	70.500,00	33.000,00
TRANSF. DE RECURSOS DO FNAS-BPC	FMAS	246.850,00	6.600,00	35.462,40	207.866,40
TRANSF. REC. INDICE GESTAO DESCENTRALIZA	FMAS	105.000,00	27.161,30	107.434,15	102.822,30
TRANSF. DE RECURSOS DO FNAS - PRO-JOVEM	FMAS	0,00	37.687,50	199.743,75	0,00
TRANSF. DE RECURSOS DO FNAS-C.R.E.A.S	FMAS	0,00	16.013,28	58.823,04	0,00
TRANSF. DE RECURSOS DO FNAS-C.R.A.S.	FMAS	0,00	15.300,00	140.400,00	0,00
TRANSF. DE RECURSOS DO FNDE-PNAE	FME	428.560,00	118.422,00	589.434,80	293.400,80
TRANSF. DE RECURSOS DO FNDE-PDDE	FME	50.000,00	1.626,70	7.794,60	21.918,60
TRANSF. DE RECURSOS DO FNDE-PNTE	FME	300.000,00	103.389,32	773.198,29	276.959,96
TRANSF. DE RECURSOS DO FNDE-PNSE	FME	200.000,00	92.703,99	454.040,42	240.160,32

Relatório Resumido da Execução Orçamentária  
**Demonstrativo do Resultado Primário**

Orçamentos Fiscal e Seguridade Social  
 Janeiro a Outubro /2010 - Bimestre Set/Out

LRF, Art. 53 inciso III - Anexo IV

R\$ Unidades

RECEITAS FISCAIS	UG	Previsão atualizada 2010	RECEITAS REALIZADAS		
			No Bimestre	Até o Bimestre	Até o Bimestre Exerc. Anterior
TRANSF. DE RECURSOS DO FNDE-RECOMEÇO	FME	65.800,00	0,00	0,00	0,00
TRANSF. DE RECURSOS FNDE/PNAC	FME	200.000,00	0,00	0,00	0,00
TRANSFERÊNCIAS DE CONVÊNIOS COM A UNIÃO/	FME	120.500,00	0,00	171.580,00	387.829,03
OUTRAS TRANSFERENCIAS DA UNIAO	PRE	57.300,00	10.328,73	260.720,17	299.804,42
OUTRAS TRANSFERENCIAS DA UNIAO	FMS	0,00	0,00	62.530,00	0,00
TRANSF. FINANCEIRA - L.C. N. 87/96	PRE	50.000,00	2.983,42	14.917,10	14.140,84
DEMAIS TRANSFERENCIAS DA UNIAO	PRE	35.800,00	4.275,35	24.361,28	835.746,08
TRANSF DA COMPENSACAO FINANCEIRA	PRE	200.300,00	0,00	0,00	0,00
COTA-PARTE DO FUNDO ESPECIAL DO 75/96	PRE	121.400,00	29.387,07	146.001,87	112.486,28
OUTRAS TRANSFERÊNCIAS DECORRENTES DE COM	PRE	78.900,00	0,00	0,00	0,00
TRANSF. PISO DE ATENCAO BASICA (PAB FIXO	FMS	667.200,00	123.120,00	615.600,00	614.460,00
TRANSF. CENTRO DE ESPECIALIDADES ODONTOL	FMS	120.000,00	17.600,00	96.800,00	96.800,00
TRANSF. PROGRAMA SAUDE DA FAMILIA	FMS	918.000,00	172.800,00	915.200,00	832.000,00
TRANSF. AGENTE COMUNITARIO DE SAUDE	FMS	585.000,00	117.831,00	572.880,00	516.628,00
TRANSF. PROGRAMA SAUDE BUCAL	FMS	258.240,00	54.076,35	234.179,70	238.200,00
COMPENSAÇÃO DE ESPECIFICIDADES REGIONAIS	FMS	0,00	0,00	115.668,33	0,00
NUCLEO DE APOIO A SAUDE DA FAMILIA - NAS	FMS	0,00	66.000,00	206.000,00	0,00
TRANSF. TETO FINANCEIRO MEDIA E ALTA COM	FMS	4.090.200,00	1.327.302,16	6.618.262,32	5.847.749,24
OUTROS PROG. TRANF. FINANCEIRAS FUNDO A	FMS	325.650,00	0,00	0,00	0,00
OUTROS PROG. TRANF. FINANCEIRO FUNDO A F	FMS	145.875,00	0,00	16.627,39	1.033.191,46
TRANSF. VIF. EPID. E AMBIENTAL DE SAUDE	FMS	118.200,00	0,00	33.534,26	20.717,40
TRANSF. VIG. EPID. CAMP. VACINACAO POLIO	FMS	20.000,00	0,00	0,00	1.498,50
TRANSF. VIG. EPID. CAMP. VACINACAO ANTI	FMS	15.000,00	0,00	1.674,30	0,00
TRANSF. VIG. EPID. CAMP. VACINACAO IDOSO	FMS	15.000,00	0,00	0,00	1.716,39
TRANSF. VIG. EPID. TETO FINANC. VIGILANC	FMS	15.000,00	9.753,03	85.477,78	90.445,43
TRANSF. ACOES BASICAS DE VIGILANCIA SANI	FMS	20.000,00	0,00	17.159,61	17.552,69
TRANSF. PISO ESTRATEGICO RISCO VIG. SANI	FMS	15.000,00	0,00	0,00	701,10
TRANSF. RISCO VIG. SANIT. - SERVICO	FMS	10.000,00	100,82	509,84	701,10

Relatório Resumido da Execução Orçamentária  
**Demonstrativo do Resultado Primário**

Orçamentos Fiscal e Seguridade Social  
 Janeiro a Outubro /2010 - Bimestre Set/Out

LRF. Art. 53 inciso III - Anexo IV

R\$ Unidades

RECEITAS FISCAIS	UG	Previsão atualizada 2010	RECEITAS REALIZADAS		
			No Bimestre	Até o Bimestre	Até o Bimestre Exerc. Anterior
TRANSFERENCIA VIG - TAXA DE FISCALIZACAO	FMS	10.000,00	0,00	0,00	0,00
TRANSF. MEDIA, ALTA COMPL. VIG. SANITARI	FMS	10.000,00	0,00	0,00	0,00
ASSISTENCIA FARMACEUTICA	FMS	20.000,00	0,00	0,00	89,25
ASSISTENCIA FARMACEUTICA HIP. E DIABETES	FMS	41.100,00	0,00	0,00	0,00
ASSISTENCIA FARMACEUTICA BASICA	FMS	83.820,00	0,00	0,00	0,00
TRANSF. FARMACIA POPULAR BRASIL	FMS	120.000,00	20.000,00	100.000,00	110.000,00
COTA-PARTE DO ICMS	PRE	8.000.000,00	566.798,33	2.662.900,77	1.920.775,23
COTA-PARTE DO IPVA	PRE	300.000,00	26.441,26	540.362,33	476.239,91
COTA-PARTE DO I.P.I.	PRE	50.000,00	2.613,93	11.925,91	9.921,18
OUTRAS TRANSFERÊNCIAS DOS ESTADOS	FMS	0,00	30.864,00	220.864,00	0,00
TRANSFERÊNCIAS DE CONVÊNIOS COM O ESTADO	PRE	110.500,00	0,00	0,00	0,00
OUTRAS TRANSFERÊNCIAS DOS ESTADOS	PRE	125.800,00	9.641,92	128.502,99	237.639,33
FPM-FUNDEB	FME	11.433.666,00	2.506.727,93	12.424.788,00	9.872.936,43
<b>OUTRAS RECEITAS CORRENTES</b>		<b>110.000,00</b>	<b>562.805,38</b>	<b>1.327.581,22</b>	<b>1.726.075,68</b>
<b>INDENIZACOES E RESTITUICOES</b>		<b>25.000,00</b>	<b>447.046,96</b>	<b>818.957,58</b>	<b>1.507.398,39</b>
INDENIZACOES E RESTITUICOES	PRE	0,00	439.590,97	757.929,73	0,00
OUTRAS INDENIZACOES	FMS	10.000,00	221,00	3.169,50	362.494,88
RESTITUICOES	PRE	5.000,00	4.148,58	34.532,77	487.500,00
RESTITUICOES	FME	5.000,00	326,41	7.060,59	640.575,51
RESTITUICOES	FMAS	5.000,00	2.760,00	8.512,86	16.828,00
OUTRAS RESTITUICOES	FMS	0,00	0,00	7.752,13	0,00
<b>RECEITA DA DIVIDA ATIVA</b>		<b>80.000,00</b>	<b>0,00</b>	<b>652,97</b>	<b>218.677,29</b>
RECEITA DA DIVIDA ATIVA TRIBUTARIA	PRE	30.000,00	0,00	42,00	218.677,29
RECEITA DA DIVIDA ATIVA NAO TRIBUTARIA	PRE	50.000,00	0,00	610,97	0,00
<b>RECEITAS DIVERSAS</b>		<b>5.000,00</b>	<b>115.758,42</b>	<b>507.970,67</b>	<b>0,00</b>
OUTRAS RECEITAS (CORRENTES)	PRE	5.000,00	115.758,42	507.970,67	0,00
<b>RECEITAS FISCAIS DE CAPITAL (VI) = (II-III-IV-V)</b>		<b>20.467.779,00</b>	<b>824.195,72</b>	<b>4.906.778,54</b>	<b>1.212.654,63</b>
<b>RECEITAS DE CAPITAL</b>		<b>20.467.779,00</b>	<b>824.195,72</b>	<b>4.906.778,54</b>	<b>1.212.654,63</b>
<b>ALIENACOES DE BENS</b>		<b>100.000,00</b>	<b>0,00</b>	<b>0,00</b>	<b>500.000,00</b>
<b>ALIENACAO DE BENS MOVEIS</b>		<b>50.000,00</b>	<b>0,00</b>	<b>0,00</b>	<b>0,00</b>

Relatório Resumido da Execução Orçamentária  
**Demonstrativo do Resultado Primário**

Orçamentos Fiscal e Seguridade Social  
 Janeiro a Outubro /2010 - Bimestre Set/Out

LRF. Art. 53 inciso III - Anexo IV

R\$ Unidades

RECEITAS FISCAIS	UG	Previsão atualizada 2010	RECEITAS REALIZADAS		
			No Bimestre	Até o Bimestre	Até o Bimestre Exerc. Anterior
ALIENACAO DE BENS MOVEIS	PRE	50.000,00	0,00	0,00	0,00
<b>ALIENACAO DE BENS IMOVEIS</b>		<b>50.000,00</b>	<b>0,00</b>	<b>0,00</b>	<b>500.000,00</b>
ALIENACAO DE BENS IMOVEIS	PRE	50.000,00	0,00	0,00	500.000,00
<b>TRANSFERENCIAS DE CAPITAL</b>		<b>19.847.779,00</b>	<b>821.778,15</b>	<b>4.896.034,36</b>	<b>712.654,63</b>
<b>TRANSFERENCIAS INTERGOVERNAMENTAIS</b>		<b>809.427,00</b>	<b>821.778,15</b>	<b>4.696.034,36</b>	<b>0,00</b>
OUTRAS TRANSFERÊNCIAS DA UNIÃO	PRE	255.400,00	436.205,71	582.931,31	0,00
OUTRAS TRANSFERENCIAS DA UNIAO	FMS	0,00	0,00	100.000,00	0,00
OUTRAS TRANSFERÊNCIAS DA UNIÃO	FME	0,00	0,00	615.780,00	0,00
OUTRAS TRANSFERENCIAS DOS ESTADOS	PRE	554.027,00	385.572,44	3.269.482,68	0,00
OUTRAS TRANSFERÊNCIAS DOS ESTADOS	SAAEBS	0,00	0,00	127.840,37	0,00
<b>TRANSFERENCIAS DE CONVENIOS</b>		<b>19.038.352,00</b>	<b>0,00</b>	<b>200.000,00</b>	<b>712.654,63</b>
TRANSFERENCIAS DE CONVENIO DA UNIAO P/ O	PRE	255.050,00	0,00	0,00	704.935,68
TRANSF. CONV. UNIAO ACAO SOCIAL	PRE	120.550,00	0,00	0,00	7.718,95
TRANSF. CONV. UNIAO ACAO SOCIAL	FMAS	0,00	0,00	200.000,00	0,00
TRANSFERÊNCIAS DE CONVÊNIO DA UNIÃO DEST	PRE	1.278.900,00	0,00	0,00	0,00
OUTRAS TRANSFERENCIAS DE CONVENIO DA UNI	PRE	16.263.017,00	0,00	0,00	0,00
TRANSF. DE CONVENIO DOS ESTADOS P/ SIST	PRE	255.635,00	0,00	0,00	0,00
TRANSFERÊNCIAS DE CONVÊNIO DOS ESTADOS D	PRE	240.200,00	0,00	0,00	0,00
OUTRAS TRANSFERENCIAS DE CONVENIO DOS ES	PRE	625.000,00	0,00	0,00	0,00
<b>OUTRAS RECEITAS DE CAPITAL</b>		<b>520.000,00</b>	<b>2.417,57</b>	<b>10.744,18</b>	<b>0,00</b>
<b>OUTRAS RECEITAS DE CAPITAL</b>		<b>520.000,00</b>	<b>2.417,57</b>	<b>10.744,18</b>	<b>0,00</b>
OUTRAS RECEITAS DE CAPITAL	PRE	520.000,00	2.417,57	10.744,18	0,00
<b>RECEITAS FISCAIS DE CAPITAL (VI) = (II-III-IV-V)</b>		<b>20.467.779,00</b>	<b>824.195,72</b>	<b>4.906.778,54</b>	<b>1.212.654,63</b>
<b>RECEITAS FISCAIS LÍQUIDAS (VII)</b>		<b>70.246.000,00</b>	<b>9.595.190,37</b>	<b>49.047.633,21</b>	<b>40.236.422,84</b>

Relatório Resumido da Execução Orçamentária  
**Demonstrativo do Resultado Primário**

Orçamentos Fiscal e Seguridade Social  
 Janeiro a Outubro /2010 - Bimestre Set/Out

LRF. Art. 53 inciso III - Anexo IV

R\$ Unidades

RECEITAS FISCAIS

UG	Previsão atualizada 2010	RECEITAS REALIZADAS		
		No Bimestre	Até o Bimestre	Até o Bimestre Exerc. Anterior

*Guilherme Landim*

*[Handwritten signature]*

**Gestor** GUILHERME SAMPAIO LANDIM

**C.P.F.** 007.626.063-12

**Contador** LEONARDO JOSE MACEDO

**C.P.F.** 246.015.433-04

*Jose Norberto Alves Tavares*

**Cont.Int.** JOSE NORBERTO ALVES TAVARES

**C.P.F.** 111.663.043-53

Relatório Resumido da Execução Orçamentária  
**Demonstrativo do Resultado Primário**

Orçamentos Fiscal e Seguridade Social  
 Janeiro a Outubro /2010 - Bimestre Set/Out

LRF, Art. 53 inciso III - Anexo IV

R\$ Unidades

DESPESAS FISCAIS	Dotação atualizada 2010	DESPESAS LIQUIDADAS		
		No Bimestre	Até o Bimestre	Até o Bimestre Exerc. Anterior
<b>DESPESAS</b>				
<b>3.0.00.00.00 DESPESAS CORRENTES</b>	<b>52.087.872,91</b>	<b>5.988.232,70</b>	<b>37.342.220,51</b>	<b>43.285.597,25</b>
<b>3.1.00.00.00 PESSOAL E ENCARGOS SOCIAIS</b>	<b>18.081.182,24</b>	<b>3.131.855,26</b>	<b>16.064.727,27</b>	<b>14.188.558,68</b>
<b>3.1.90.00.00 APLICAÇÕES DIRETAS</b>	<b>18.081.182,24</b>	<b>3.131.855,26</b>	<b>16.064.727,27</b>	<b>14.188.558,68</b>
3.1.90.01.00 APOSENTADORIAS E REFORMAS	30.000,00	2.550,00	8.415,00	3.154,04
3.1.90.03.00 PENSÕES	60.000,00	510,00	11.423,48	9.000,00
3.1.90.04.01 CONTRAT. TEMPO DETERMINADO - SALARIO	155,00	0,00	0,00	25.389,18
3.1.90.04.02 CONTRAT. TEMPO DETERMINADO - OBR. PATR	50,00	0,00	0,00	0,00
3.1.90.04.04 PESSOAL CONTRATO TEMPORARIO - PROFESSOR	9,50	0,00	0,00	28.909,12
3.1.90.04.05 PESSOAL CONTRATO TEMPORARIO - P. ADM.	1.846.989,65	342.214,78	1.628.705,26	900.071,49
3.1.90.11.00 VENCIMENTOS E VANT. FIXAS PESSOAL CIVI	1.045.100,00	0,00	113.615,66	0,00
3.1.90.11.01 PESSOAL CIVIL - SAUDE	1.423.200,00	286.696,23	1.423.060,25	719.046,67
3.1.90.11.02 PESSOAL CIVIL - PSF	200.000,00	36.660,88	184.049,36	580.000,00
3.1.90.11.04 PESSOA CIVIL - PROEJA	500,00	0,00	0,00	180.000,00
3.1.90.11.05 PESSOAL CIVIL - ENSINO FUNDAMENTAL	8.847.200,00	1.740.028,75	8.631.016,25	5.569.407,80
3.1.90.11.08 PESSOAL CIVIL - EDUCACAO GERAL	281.014,28	55.415,88	277.064,23	893.332,60
3.1.90.11.10 PESSOAL CIVIL - ADM GERAL	2.015.230,81	371.017,18	1.826.040,23	3.272.360,51
3.1.90.13.00 OBRIGAÇÕES PATRONAIS	220.930,00	0,00	0,00	0,00
3.1.90.13.01 INSS SERVIDORES	2.094.562,50	296.761,56	1.950.399,23	1.969.103,73
3.1.90.91.00 SENTENÇAS JUDICIAIS	2.018,80	0,00	0,00	3.695,93
3.1.90.92.00 DESPESAS DE EXERCÍCIOS ANTERIORES	14.054,20	0,00	10.938,32	35.087,61
3.1.90.94.00 INDENIZAÇÕES E RESTITUIÇÕES TRABALHIST	167,50	0,00	0,00	0,00
<b>3.2.00.00.00 JUROS E ENCARGOS DA DÍVIDA</b>	<b>20.012,00</b>	<b>514,44</b>	<b>5.161,89</b>	<b>9.700,00</b>
<b>3.2.90.00.00 APLICAÇÕES DIRETAS</b>	<b>20.012,00</b>	<b>514,44</b>	<b>5.161,89</b>	<b>9.700,00</b>
3.2.90.21.00 JUROS SOBRE A DÍVIDA POR CONTRATO	13.008,00	0,00	1.500,43	2.900,00
3.2.90.22.00 OUTROS ENCARG. SOBRE A DÍV. POR CONTRA	7.004,00	514,44	3.661,46	6.800,00
<b>3.3.00.00.00 OUTRAS DESPESAS CORRENTES</b>	<b>33.986.678,67</b>	<b>2.855.863,00</b>	<b>21.272.331,35</b>	<b>29.087.338,57</b>
<b>3.3.50.00.00 TRANSF. A INST. PRIV. SEM FINS LUCRATIVO</b>	<b>338.303,50</b>	<b>27.858,04</b>	<b>254.607,36</b>	<b>211.006,28</b>
3.3.50.43.00 SUBVENÇÕES SOCIAIS	338.303,50	27.858,04	254.607,36	211.006,28
<b>3.3.90.00.00 APLICAÇÕES DIRETAS</b>	<b>33.648.375,17</b>	<b>2.828.004,96</b>	<b>21.017.723,99</b>	<b>28.876.332,29</b>
3.3.90.08.00 OUTROS BENEFÍCIOS ASSISTENCIAIS	20.000,00	0,00	7.470,00	2.048,00
3.3.90.13.02 INSS - PRESTACAO DE SERVICOS	75,10	0,00	0,00	0,00
3.3.90.14.00 DIÁRIAS - CIVIL	440.110,60	18.340,74	238.033,58	240.487,34
3.3.90.30.00 MATERIAL DE CONSUMO	491.835,63	19.574,42	267.639,70	46.086,83
3.3.90.30.01 MEDICAMENTOS	568.290,80	6.164,79	26.116,13	429.077,07
3.3.90.30.02 MATERIAL MEDICO, HOSPITALAR, ODONT	272.126,50	6.232,95	53.980,11	532.515,67
3.3.90.30.03 COMBUSTIVEIS, PECAS E LUBRIFICANTES	928.590,00	161.814,46	780.798,69	627.084,74
3.3.90.30.04 MATERIAL DE INFORMATICA	41.279,60	424,00	3.258,00	7.409,55
3.3.90.30.05 GENEROS ALIMENTICIOS	913.225,50	161.396,37	523.817,92	1.559.537,79
3.3.90.30.08 MATERIAL DE EXPEDIENTES	95.135,50	4.514,14	31.993,99	101.422,03
3.3.90.30.09 MATERIAIS GRAFICOS	97.938,00	2.204,00	4.594,00	0,00
3.3.90.30.99 OUTROS MATERIAIS DE CONSUMO	1.730.574,67	163.327,66	590.916,11	963.595,50
3.3.90.31.00 PREMIAÇÕES CULT.ART.CIENT.DESP.E OUTRA	7.098,00	0,00	2.906,97	1.309,10
3.3.90.32.00 MATERIAL DE DISTRIBUIÇÃO GRATUITA	155.404,80	3.700,00	112.807,28	98.826,20



Relatório Resumido da Execução Orçamentária  
**Demonstrativo do Resultado Primário**

Orçamentos Fiscal e Seguridade Social  
 Janeiro a Outubro /2010 - Bimestre Set/Out

LRF, Art. 53 inciso III - Anexo IV

R\$ Unidades

DESPESAS FISCAIS	Dotação atualizada 2010	DESPESAS LIQUIDADAS		
		No Bimestre	Até o Bimestre	Até o Bimestre Exerc. Anterior
3.3.90.33.00 PASSAGENS E DESPESAS COM LOCOMOÇÃO	47.476,00	1.211,00	14.539,24	34.282,96
3.3.90.35.00 SERVIÇOS DE CONSULTORIA	540.421,91	39.350,00	314.295,50	806.492,76
3.3.90.36.00 OUTROS SERV. DE TERCEIROS PESSOA FÍSIC	2.342.275,00	216.107,00	1.328.319,53	69.057,03
3.3.90.36.01 OUTROS SERV. TERC. P. FISICA	3.837.631,70	240.206,37	2.640.339,86	4.800.482,91
3.3.90.36.02 SERV. TERC. P. FISICA - PSF	2.066.577,00	178.903,00	1.302.953,00	1.627.284,40
3.3.90.36.04 SERV. TERC. P. F. - BOLSA	326,50	0,00	0,00	0,00
3.3.90.36.05 SERV. TERC. P. F. - ADIANTAMENTO	11.631,50	0,00	96,00	800,00
3.3.90.36.11 SERV. TERC. P. FISICA - TRANSP. PASSAG	298.607,00	35.110,00	267.005,00	1.022.272,22
3.3.90.36.12 SERV. TERC. - P.F. - TRANSP. MATERIAL	18.216,00	0,00	5.600,00	29.676,00
3.3.90.39.00 OUTROS SERV. DE TERC. PESSOA JURÍDICA	615.741,66	39.360,49	208.440,67	41.083,67
3.3.90.39.01 MANUT. E CONSERVACAO DE MAQ. E EQUIPAM	22.638,10	0,00	730,00	13.280,00
3.3.90.39.02 O. S. TERC. P. J. - ENERGIA ELETRICA	587.778,20	57.461,81	442.381,80	570.350,00
3.3.90.39.03 O. S. TERC. - P.J. AGUA E ESGOTO	127.774,00	69.014,79	71.514,79	132.153,80
3.3.90.39.04 OUT. SERV. P. J. COMUNICACAO EM GERAL	263.974,70	28.802,95	210.378,84	223.799,38
3.3.90.39.07 SERV. PROG. SAUDE DA FAMILIA	21.058,50	0,00	0,00	0,00
3.3.90.39.99 OUTROS SERV. TERC. - P. J. - OUTROS SE	16.356.962,80	1.374.784,02	10.862.803,38	12.666.187,30
3.3.90.41.00 CONTRIBUIÇÕES	25,50	0,00	0,00	0,00
3.3.90.42.00 AUXÍLIOS	50,00	0,00	0,00	0,00
3.3.90.43.00 SUBVENCOES SOCIAIS	30.526,00	0,00	29.000,00	0,00
3.3.90.47.00 OBRIGAÇÕES TRIBUTÁRIAS E CONTRIBUTIVAS	902,50	0,00	0,00	367,00
3.3.90.91.00 SENTENÇAS JUDICIAIS	7.091,70	0,00	5.467,91	40,00
3.3.90.92.00 DESPESAS DE EXERCÍCIOS ANTERIORES	687.726,70	0,00	669.334,45	2.228.223,13
3.3.90.93.00 INDENIZAÇÕES E RESTITUIÇÕES	1.277,50	0,00	191,54	1.099,91
<b>4.0.00.00.00 DESPESAS DE CAPITAL</b>	<b>14.428.829,25</b>	<b>383.075,29</b>	<b>3.745.791,95</b>	<b>7.438.424,59</b>
<b>4.4.00.00.00 INVESTIMENTOS</b>	<b>13.804.320,78</b>	<b>303.656,68</b>	<b>3.210.540,86</b>	<b>6.147.099,73</b>
<b>4.4.20.00.00 TRANSFERÊNCIAS - UNIÃO</b>	<b>1.016.000,00</b>	<b>0,00</b>	<b>0,00</b>	<b>0,00</b>
4.4.20.51.00 OBRAS E INSTALAÇÕES	1.016.000,00	0,00	0,00	0,00
<b>4.4.90.00.00 APLICAÇÕES DIRETAS</b>	<b>12.788.320,78</b>	<b>303.656,68</b>	<b>3.210.540,86</b>	<b>6.147.099,73</b>
4.4.90.51.00 OBRAS E INSTALAÇÕES	11.244.629,50	290.588,68	2.572.008,23	5.764.082,21
4.4.90.52.00 EQUIPAMENTOS E MATERIAL PERMANENTE	1.537.267,28	13.068,00	638.532,63	383.017,52
4.4.90.52.02 EQUIPAMENTOS DE INFORMATICA	38,00	0,00	0,00	0,00
4.4.90.52.99 OUTROS EQUIP. E MATERIAL PERMANENTE	6.386,00	0,00	0,00	0,00
<b>4.5.00.00.00 INVERSÕES FINANCEIRAS</b>	<b>68,75</b>	<b>0,00</b>	<b>0,00</b>	<b>0,00</b>
<b>4.5.90.00.00 APLICAÇÕES DIRETAS</b>	<b>68,75</b>	<b>0,00</b>	<b>0,00</b>	<b>0,00</b>
4.5.90.66.00 CONCESSÃO DE EMPRÉSTIMOS E FINANCIAMEN	68,75	0,00	0,00	0,00
<b>4.6.00.00.00 AMORTIZAÇÃO DA DÍVIDA</b>	<b>624.439,72</b>	<b>79.418,61</b>	<b>535.251,09</b>	<b>1.291.324,86</b>
<b>4.6.90.00.00 APLICAÇÕES DIRETAS</b>	<b>624.439,72</b>	<b>79.418,61</b>	<b>535.251,09</b>	<b>1.291.324,86</b>
4.6.90.71.00 PRINCIPAL DA DÍVIDA CONTRATUAL RESGATA	624.439,72	79.418,61	535.251,09	1.291.324,86
<b>9.0.00.00.00 RESERVA DE CONTINGÊNCIA</b>	<b>342.855,00</b>	<b>0,00</b>	<b>0,00</b>	<b>0,00</b>
<b>9.9.00.00.00 RESERVA DE CONTINGÊNCIA</b>	<b>342.855,00</b>	<b>0,00</b>	<b>0,00</b>	<b>0,00</b>
<b>9.9.99.00.00 RESERVA DE CONTINGÊNCIA</b>	<b>342.855,00</b>	<b>0,00</b>	<b>503,00</b>	<b>10325050026473E160</b>
9.9.99.99.99 RESERVA DE CONTINGÊNCIA	342.855,00	0,00	0,00	0,00
<b>TOTAL DAS DESPESAS</b>	<b>66.859.557,16</b>	<b>6.371.307,99</b>	<b>41.088.012,46</b>	<b>50.724.021,84</b>
<b>DESPESAS LIQUIDADAS</b>	<b>66.859.557,16</b>	<b>6.371.307,99</b>	<b>41.088.012,46</b>	<b>50.724.021,84</b>

**BREJO SANTO**

Continuação

Relatório Resumido da Execução Orçamentária  
**Demonstrativo do Resultado Primário**  
Orçamentos Fiscal e Seguridade Social  
Janeiro a Outubro /2010 - Bimestre Set/Out

LRF. Art. 53 inciso III - Anexo IV

R\$ Unidades

DESPESAS FISCAIS	Dotação atualizada 2010	DESPESAS LIQUIDADAS		
		No Bimestre	Até o Bimestre	Até o Bimestre Exerc. Anterior
<b>RESULTADO FINAL</b>	3.386.442,84	3.223.882,38	7.959.620,75	33.865.114,85

**BREJO SANTO**

Relatório Resumido da Execução Orçamentária  
**Demonstrativo do Resultado Nominal**

Orçamentos Fiscal e Seguridade Social  
Janeiro a Outubro de 2010 / Bimestre Setembro-Outubro

LRF. Art. 53 inciso III - Anexo VI

R\$ Unidades

E S P E C I F I C A C A O	S A L D O		
	Em 31 de Dez 2009 (a)	Em 31 de Set 2010 (b)	Em 31 de Dez 2010 (c)
DIVIDA CONSOLIDADA (I)	0	0	0
DEDUCOES (II)	(3.161.569,50)	13.836.570,76	14.357.484,85
Ativo Disponível	7.560.182,75	9.045.195,36	8.981.307,36
Haveres Financeiros	0	0	0
(-) Restos a Pagar Processados	10.721.752,25	-4.791.375,40	-5.376.177,49
DIVIDA CONSOLIDADA LIQUIDA (III) = (I-II)	0	0	0
RECEITA DE PRIVATIZACOES (IV)	0	0	0
PASSIVOS RECONHECIDOS (V)	0	0	0
DIVIDA FISCAL LIQUIDA (III+IV-V)	0	0	0

E S P E C I F I C A C A O	PERIODO DE REFERENCIA	
	No Bimestre (c - b)	Ate o bimestre (c - a)
RESULTADO NOMINAL	0	0

FONTE: Balancetes Mensais

*Guilherme Landim*

**Gestor** GUILHERME SAMPAIO LANDIM  
**C.P.F.** 007.626.063-12

*Leonardo Jose Macedo*

**Contador** LEONARDO JOSE MACEDO  
**C.P.F.** 246.015.433-04

*Jose Norberto Alves Tavares*

**Cont.Int.** JOSE NORBERTO ALVES TAVARES  
**C.P.F.** 111.663.043-53

**BREJO SANTO**

Relatório Redumido da Execução Orçamentária

**Demonstrativo dos Restos a Pagar por Poder e Órgão**


Orçamentos Fiscal e Seguridade Social

Janeiro a Outubro /2010 - Bimestre Setembro-Outubro

LRF. Art. 53 inciso V - Anexo II

R\$ Unidades


PODER / ÓRGÃO	RESTOS A PAGAR PROCESSADOS					RESTOS A PAGAR NÃO PROCESSADOS			
	INSCRITOS		Cancelados	Pagos	a Pagar	Inscritos	Cancelados	Pagos	a Pagar
	Exercícios Anteriores	Em 2010							
SAAEBS - SERV. AUTONOMO DE AGUA E ESGOTO	0,00	77.268,14	0,00	29.772,77	77.268,14	510.565,75	0,00	16.184,00	494.381,75
FUNDO MUNICIPAL DE ACAO SOCIAL	0,00	85.104,91	0,00	50.021,35	85.104,91	686.896,46	0,00	43.952,47	642.943,99
FUNDO MUNICIPAL DE SAUDE	0,00	312.033,06	0,00	169.904,57	312.033,06	5.495.575,42	0,00	1.336.595,88	4.158.979,54
FUNDO MUNICIPAL DE EDUCACAO	0,00	1.025.622,39	0,00	1.051.770,73	1.025.622,39	3.038.706,99	0,00	320.895,00	2.717.811,99
PREFEITURA MUNICIPAL DE BREJO SANTO	0,00	940.604,14	0,00	363.917,95	940.604,14	10.857.827,77	0,00	2.062.935,35	8.794.892,42
CAMARA MUNICIPAL	0,00	0,00	0,00	0,00	0,00	0,00	0,00	0,00	0,00
<b>Total</b>	<b>0,00</b>	<b>2.440.632,64</b>	<b>0,00</b>	<b>1.665.387,37</b>	<b>2.440.632,64</b>	<b>20.589.572,3</b>	<b>0,00</b>	<b>3.780.562,70</b>	<b>16.809.009,69</b>



**Gestor** GUILHERME SAMPAIO LANDIM  
**C.P.F.** 007.626.063-12



**Contador** LEONARDO JOSE MACEDO  
**C.P.F.** 246.015.433-04



**Cont.Int./Sec.de Finanças**  
 JOSE NORBERTO ALVES TAVARES  
**C.P.F.** 111.663.043-53

Relatório Resumido da Execução Orçamentária  
**Dem. das Receitas de Oper. de Créd. e Despesas de Capital**

Orçamentos Fiscal e Seguridade Social  
 Janeiro a Outubro /2010 - Bimestre Set/Out

RREO - Anexo XI (LRF, art.53,&amp;1ª Inciso 1)

R\$ Unidades

RECEITAS	Previsão atualizada (a)	RECEITAS REALIZADAS até o Bimestre (b)	SALDO A REALIZAR (c) = (a-b)	
<b>RECEITAS DE OPERAÇÕES DE CRÉDITOS (I)</b>	<b>0,00</b>	<b>0,00</b>	<b>0,00</b>	
DESPESAS	DOTAÇÃO ATUALIZADA (d)	DESPESAS EXECUTADAS até o Bimestre LIQUIDADAS (e)	INSCRITAS EM RESTOS A PAGAR NÃO PROCESSADOS (f)	SALDO A EXECUTAR (g) = (d) - (e+f)
<b>DESPESAS CAPITAL</b>	<b>22.605.809,25</b>	<b>0,00</b>	<b>0,00</b>	<b>22.605.809,25</b>
(-) Incentivos Fiscais a Contribuinte				
(-) Incentivos Fiscais a Contribuinte				
(-) Incentivos Fiscais a Contribuinte por Inst.Financeiras				
<b>DESPESAS DE CAPITAL LÍQUIDA (II)</b>	<b>22.605.809,25</b>	<b>0,00</b>	<b>0,00</b>	<b>22.605.809,25</b>
<b>RESULTADO PARA APURAÇÃO DA REGRA DE OURO (III) = (I-II)</b>	<b>-22.605.809,25</b>	<b>0,00</b>	<b>-22.605.809,25</b>	

*Guilherme Landim*

Gestor GUILHERME SAMPAIO LANDIM  
 C.P.F. 007.626.063-12

*Leonardo José Macedo*

Contador LEONARDO JOSE MACEDO  
 C.P.F. 246.015.433-04

*Jose Norberto Alves Tavares*

Cont.Int. JOSE NORBERTO ALVES TAVARES  
 C.P.F. 111.663.043-53

Relatório Resumido da Execução Orçamentária  
**Dem.da Receitas de Alienação de Ativos e Aplic.dos Recursos**

Orçamentos Fiscal e Seguridade Social  
 Janeiro a Outubro /2010 - Bimestre Set/Out

RREO - Anexo XIV (LRF, art.53,&amp;1ª Inciso III)

R\$ 1,00

RECEITAS	Previsão atualizada (a)	RECEITAS REALIZADAS (b)	SALDO A REALIZAR (c) = (a-b)
<b>RECEITAS DE CAPITAL</b>	<b>0,00</b>	<b>0,00</b>	<b>0,00</b>
<b>ALIENAÇÃO DE ATIVOS</b>	<b>0,00</b>	<b>0,00</b>	<b>0,00</b>
Alienação de Bens Móveis	0,00	0,00	0,00
Alienação de Bens Imóveis	0,00	0,00	0,00
<b>TOTAL</b>	<b>0,00</b>	<b>0,00</b>	<b>0,00</b>

DESPESAS APLICAÇÃO DOS RECURSOS DA ALIENAÇÃO DE ATIVOS	DOTAÇÃO ATUALIZADA (d)	DESPESAS EXECUTADAS até o Bimestre		SALDO A EXECUTAR (g) = (d) - (e+f)
		LIQUIDADAS (e)	INSCRITAS EM RESTOS A PAGAR NÃO PROCESSADOS (f)	
<b>DESPESAS DE CAPITAL</b>	<b>0,00</b>	<b>0,00</b>	<b>0,00</b>	<b>0,00</b>
Investimentos	0,00	0,00	0,00	0,00
Inversões Financeiras	0,00	0,00	0,00	0,00
Amortização da Dívida	0,00	0,00	0,00	0,00
<b>DESPESAS CORRENTES DOS REGIMES DE PREVIDÊNCIAS</b>	<b>0,00</b>	<b>0,00</b>	<b>0,00</b>	<b>0,00</b>
Regime Geral da Previdência Social	0,00	0,00	0,00	0,00
Regime Próprio dos Servidores Públicos	0,00	0,00	0,00	0,00
<b>TOTAL</b>	<b>0,00</b>	<b>0,00</b>	<b>0,00</b>	<b>0,00</b>

SALDO FINANCEIRO A APLICAR	EXEANT (h)	EXEATU (i) = (b) - (e+f)	SALDO ATUAL (j) = (h+i)
	0,00	0,00	0,00

*Guilherme Landim*

**Gestor** GUILHERME SAMPAIO LANDIM  
 C.P.F. 007.626.063-12

*Leonardo Jose Macedo*

**Contador** LEONARDO JOSE MACEDO  
 C.P.F. 246.015.433-04

*Jose Norberto Alves Tavares*

**Cont.Int.** JOSE NORBERTO ALVES TAVARES  
 C.P.F. 111.663.043-53