



Estado do Ceará
Prefeitura Municipal de Brejo Santo
Setor de Administração e Planejamento

O prefeito Municipal de Brejo Santo, no uso de suas atribuições que lhe são conferidas pela Lei Orgânica Municipal, e de conformidade com a determinação contida na Lei complementar Nº 101, DE 04 DE MAIO de 2000 (Lei de Responsabilidade Fiscal), **AUTORIZA** a publicação mediante afixação na Secretaria da Câmara e da Prefeitura Municipal, na mídia eletrônica, com os seguintes endereços na INTERNET: **www.bsistemas.com.br**, e em demais locais de amplo acesso público, para a divulgação nesta data do **RREO – Relatório Resumido de Execução Orçamentária** (arts.52 e 53, Lei Complementar nº 101/2000), referente ao **4º Bimestre do exercício de 2011**.

Paço da PREFEITURA MUNICIPAL DE BREJO SANTO, em 28 de Setembro de 2011.

Guilherme Sampaio Landim

Guilherme Sampaio Landim
- Prefeito Municipal -

Trabalhando por dias Melhores

RUA MANOEL INÁCIO BEZERRA, 192 - CENTRO
CGC: 07.620.701/0001-72 - CGF:06.920.272-9
E-mail: prefeitura_brejosanto@ig.com.br
Tel/fax: (88) 3531.1042

BREJO SANTO

Continuação

Relatório Resumido da Execução Orçamentária
Demonstrativo da Receita Corrente Líquida
 Orçamentos Fiscal e Seguridade Social
 Setembro/2010 a Agosto/2011

LRF. Art. 53 inciso I - Anexo III

R\$ Unidades

E S P E C I F I C A C A O

	Set/10	Out/10	Nov/10	Dez/10	Jan/11	Fev/11	Mar/11
RECEITAS CORRENTES	4.281.989,58	4.947.848,07	3.677.816,58	5.996.978,45	5.575.070,68	6.086.919,09	5.718.049,18
RECEITA TRIBUTARIA	450.544,09	115.049,20	94.092,98	816.451,00	237.691,91	258.014,94	500.009,15
IMPOSTOS	447.829,07	113.134,55	93.125,81	814.839,29	138.940,17	119.587,79	386.468,52
IMP. S/ A PROPRIEDADE PREDIAL TERRITORIA PRE	0,00	0,00	15.392,96	40.963,20	20.267,26	2.941,38	798,75
IMPOSTO DE RENDA RETIDO NAS FONTES SOBRE PRE	11.272,94	13.349,94	44.472,34	367.723,13	17.805,92	19.976,30	28.076,76
IMPOSTO DE RENDA RETIDO NAS FONTES SOBRE PRE	5.288,41	4.171,96	1.048,94	15.147,94	3.190,94	5.315,78	4.123,61
IMPOSTO S/ TRANSMISSAO INTER VIVOS DE BE PRE	1.465,00	960,00	770,00	950,00	2.549,73	3.629,00	3.350,00
IMPOSTO SOBRE SERVICOS DE QUALQUER NATUR PRE	429.802,72	94.652,65	31.441,57	390.055,02	95.126,32	87.725,33	350.119,40
TAXAS	2.715,02	1.914,65	967,17	1.611,71	98.751,74	138.427,15	113.540,63
TAXA DE FISCALIZACAO DE VIGILANCIA SANIT PRE	46,37	0,00	0,00	48,00	0,00	1.986,08	352,85
OUTRAS TAXAS PELO EXERCICIO DO PODER DE PRE	1.698,33	1.156,48	509,51	452,89	2.539,45	24.077,25	9.244,55
TAXAS PELO FORNECIMENTO DE AGUA - SAAEBS SAAEBS	106,98	82,94	48,66	88,87	84.739,39	103.493,22	97.252,13
TAXAS PRESTACAO SERVICOS DIVERSAS PRE	863,34	675,23	409,00	1.021,95	11.472,90	8.870,60	6.691,10
RECEITAS DE CONTRIBUICOES	0,00	0,00	0,00	0,00	0,00	26.484,53	11.132,52
CONTRIBUICAO PARA CUSTEIO DE SERVICOS DE ILUMINACA	0,00	0,00	0,00	0,00	0,00	26.484,53	11.132,52
CONTRIBUICAO PARA CUSTEIO DE SERVICOS DE PRE	0,00	0,00	0,00	0,00	0,00	26.484,53	11.132,52
RECEITA PATRIMONIAL	20.941,97	24.600,33	26.016,25	26.584,57	58.892,81	57.869,95	70.159,64
RECEITAS DE VALORES MOBILIARIOS	20.941,97	24.600,33	26.016,25	26.584,57	58.738,81	57.869,95	69.909,64
RENDIMENTOS DE APLICACAO DE RECURSOS PRO PRE	0,00	0,00	0,00	0,00	554,23	1.091,90	950,11
RECEITA REMUNERACAO DEPOSITOS BANC.DE RE PRE	0,00	0,00	0,00	0,00	0,00	0,00	0,00
RECEITA DE REMUNERACAO OUTROS DEPOSITOS PRE	0,00	0,00	0,00	0,00	0,00	0,00	0,00
RECEITA DE REMUNERACAO OUTROS DEPOSITOS FME	3.317,99	6.863,66	7.401,80	8.085,55	0,00	0,00	2.244,15
RENDIMENTOS DE APLICACAO DE RECURSOS VIN PRE	13.653,18	14.331,68	15.632,63	15.189,01	45.485,29	41.318,95	45.563,97
RENDIMENTOS DE APLICACAO DE RECURSOS VIN FME	0,00	0,00	0,00	0,00	6.695,80	9.101,14	14.308,45
RENDIMENTOS DE APLICACAO DE RECURSOS VIN FMS	3.600,88	3.098,86	2.719,15	3.029,40	3.170,71	3.714,47	2.923,89
RENDIMENTOS DE APLICACAO DE RECURSOS VIN FMAS	369,92	306,13	262,67	280,61	2.700,49	2.492,61	3.686,66

BREJO SANTO

Continuação

Relatório Resumido da Execução Orçamentária
Demonstrativo da Receita Corrente Líquida
 Orçamentos Fiscal e Seguridade Social
 Setembro/2010 a Agosto/2011

LRF. Art. 53 inciso I - Anexo III

R\$ Unidades

E S P E C I F I C A C A O		Set/10	Out/10	Nov/10	Dez/10	Jan/11	Fev/11	Mar/11
RENDIMENTOS DE APLICAÇÃO DE RECURSOS VIN	SAAEBS	0,00	0,00	0,00	0,00	132,29	150,88	232,41
REMUNERACAO DEPOSITO BANCARIO NAO VINCUL	PRE	0,00	0,00	0,00	0,00	0,00	0,00	0,00
OUTRAS RECEITAS PATRIMONIAIS		0,00	0,00	0,00	0,00	154,00	0,00	250,00
OUTRAS RECEITAS PATRIMONIAIS	PRE	0,00	0,00	0,00	0,00	154,00	0,00	250,00
RECEITA DE SERVICOS		0,00	0,00	0,00	671,68	0,00	0,00	0,00
RECEITA DE SERVICOS		0,00	0,00	0,00	671,68	0,00	0,00	0,00
SERVICOS DE SAUDE	SAAEBS	0,00	0,00	0,00	0,00	0,00	0,00	0,00
OUTROS SERVICOS	SAAEBS	0,00	0,00	0,00	671,68	0,00	0,00	0,00
TRANSFERENCIAS CORRENTES		3.697.578,10	4.468.637,22	3.441.779,38	4.961.830,71	5.049.759,98	5.718.500,74	4.940.591,38
TRANSFERENCIAS INTERGOVERNAMENTAIS		3.697.578,10	4.468.637,22	3.441.779,38	4.961.830,71	5.049.759,98	5.718.500,74	4.940.591,38
COTA-PARTE DO F.P.M.	PRE	879.309,46	1.011.497,46	1.262.614,30	1.942.949,16	1.740.282,41	1.874.899,19	1.223.972,28
COTA-PARTE DO I.P.T.R.	PRE	289,94	5.472,51	319,75	294,11	808,76	52,14	138,45
SIMPLES NACIONAL	PRE	0,00	0,00	0,00	0,00	4.925,23	3.521,12	2.147,71
C.I.D.E.	PRE	0,00	0,00	0,00	0,00	22.573,99	0,00	0,00
FAEC SIA - FISIOTERAPIA	FMS	0,00	0,00	0,00	0,00	0,00	0,00	0,00
FAEC SIA - TERAPIA E PSICOTERAPIA	FMS	0,00	0,00	0,00	0,00	0,00	0,00	0,00
FAEC SIA - TRIAGEM NEO-NATAL	FMS	0,00	0,00	0,00	0,00	0,00	0,00	0,00
FAEC-MAMOGRAFIA PARA RASTREAMENTO	FMS	0,00	0,00	0,00	0,00	10.395,00	0,00	3.870,00
FAEC-POLITICA NACIONAL DE CIRURGIAS ELET	FMS	0,00	0,00	0,00	0,00	0,00	0,00	0,00
TRANSF. DE RECURSOS DO FNAS-PAC	FMAS	0,00	0,00	0,00	0,00	0,00	0,00	0,00
TRANSF. DE RECURSOS DO FNAS-API	FMAS	0,00	0,00	0,00	25.000,00	4.831,20	4.831,20	4.831,20
TRANSF. DE RECURSOS DO FNAS-PPD	FMAS	0,00	0,00	0,00	14.000,00	0,00	0,00	0,00
TRANSF. DE RECURSOS DO FNAS-PAJ	FMAS	15.075,00	30.150,00	60.300,00	0,00	0,00	0,00	0,00
TRANSF. DE RECURSOS DO FNAS-PETI	FMAS	6.500,00	6.500,00	6.500,00	0,00	12.000,00	6.000,00	6.000,00
TRANSF. DE RECURSOS DO FNAS-BPC	FMAS	14.756,64	14.756,64	15.156,64	525,00	0,00	0,00	0,00
TRANSF. REC. INDICE GESTAO DESCENTRALIZA	FMAS	23.966,10	12.240,75	12.240,75	12.240,75	14.689,90	0,00	26.779,20
TRANSF. DE RECURSOS DO FNAS - PRO-JOVEM	FMAS	0,00	0,00	0,00	0,00	37.687,50	0,00	0,00

Relatório Resumido da Execução Orçamentária
Demonstrativo da Receita Corrente Líquida
 Orçamentos Fiscal e Seguridade Social
 Setembro/2010 a Agosto/2011

LRF. Art. 53 inciso I - Anexo III

R\$ Unidades

ESPECIFICACAO	Set/10	Out/10	Nov/10	Dez/10	Jan/11	Fev/11	Mar/11
TRANSF. VIG. EPID. CAMP. VACINACAO IDOSO FMS	0,00	0,00	0,00	0,00	0,00	0,00	0,00
TRANSF. VIG. EPID. TETO FINANC. VIGILANC FMS	10.358,70	10.547,62	10.547,62	0,00	0,00	0,00	0,00
TRANSF. ACOES BASICAS DE VIGILANCIA SANI FMS	1.430,38	1.241,46	1.241,46	1.650,48	0,00	0,00	0,00
TRANSF. PISO ESTRATEGICO RISCO VIG. SANI FMS	701,10	0,00	0,00	292,08	0,00	0,00	0,00
TRANSF. RISCO VIG. SANIT. - SERVICO FMS	0,00	701,10	292,08	0,00	0,00	0,00	0,00
TRANSFERENCIA VIG - TAXA DE FISCALIZACAO FMS	0,00	0,00	0,00	0,00	0,00	0,00	0,00
TRANSF. MEDIA, ALTA COMPL. VIG. SANITARI FMS	0,00	0,00	25,91	0,00	0,00	0,00	0,00
ASSISTENCIA FARMACEUTICA FMS	0,00	0,00	0,00	0,00	16,06	0,00	0,00
ASSISTENCIA FARMACEUTICA HIP. E DIABETES FMS	0,00	0,00	0,00	0,00	0,00	0,00	0,00
ASSISTENCIA FARMACEUTICA BASICA FMS	0,00	0,00	0,00	0,00	0,00	0,00	0,00
TRANSF. FARMACIA POPULAR BRASIL FMS	10.000,00	10.000,00	10.000,00	10.000,00	20.000,00	10.000,00	10.000,00
COTA-PARTE DO ICMS PRE	249.434,77	337.339,06	140.241,52	324.276,62	237.328,27	352.795,16	520.662,32
COTA-PARTE DO IPVA PRE	25.918,18	109.150,28	11.429,09	15.569,35	67.334,32	267.197,85	107.306,02
COTA-PARTE DO I.P.I. PRE	791,23	2.990,73	998,13	1.448,89	2.346,51	2.207,37	1.621,35
OUTRAS TRANSFERÊNCIAS DOS ESTADOS FMS	0,00	0,00	0,00	0,00	0,00	0,00	0,00
TRANSFERÊNCIAS DE CONVÊNIOS COM O ESTADO PRE	0,00	0,00	0,00	0,00	0,00	0,00	0,00
OUTRAS TRANSFERÊNCIAS DOS ESTADOS PRE	156.748,11	4.532,73	88.704,98	36.510,35	0,00	0,00	0,00
FPM-FUNDEB FME	1.008.536,04	1.040.785,57	707.293,88	1.348.550,38	1.767.189,30	2.038.596,12	1.631.539,56
OUTRAS RECEITAS CORRENTES	112.925,42	339.561,32	115.927,97	191.440,49	228.725,98	26.048,93	196.156,49
INDENIZACOES E RESTITUICOES	112.925,42	120.884,03	115.927,97	191.440,49	221.318,69	15.208,46	180.865,10
INDENIZACOES E RESTITUICOES PRE	0,00	0,00	0,00	0,00	0,00	8.265,08	178.592,02
OUTRAS INDENIZACOES FMS	39.310,13	42.414,90	41.483,26	52.000,09	221,00	972,24	144,00
RESTITUICOES PRE	0,00	0,00	0,00	0,00	217.632,97	1.935,00	1.522,98
RESTITUICOES FME	72.121,53	76.110,65	72.359,10	135.567,06	0,00	4,35	540,00
RESTITUICOES FMAS	1.493,76	2.358,48	2.085,61	3.873,34	0,00	0,00	66,10
OUTRAS RESTITUICOES FMS	0,00	0,00	0,00	0,00	3.464,72	4.031,79	0,00
OUTRAS RESTITUIÇÕES SAAEBS	0,00	0,00	0,00	0,00	0,00	0,00	0,00
RECEITA DA DIVIDA ATIVA	0,00	218.677,29	0,00	0,00	0,00	0,00	0,00

Relatório Resumido da Execução Orçamentária
Demonstrativo da Receita Corrente Líquida
 Orçamentos Fiscal e Seguridade Social
 Setembro/2010 a Agosto/2011

LRF. Art. 53 inciso I - Anexo III

R\$ Unidades

E S P E C I F I C A C A O		Set/10	Out/10	Nov/10	Dez/10	Jan/11	Fev/11	Mar/11
RECEITA DA DIVIDA ATIVA TRIBUTARIA	PRE	0,00	218.677,29	0,00	0,00	0,00	0,00	0,00
RECEITA DA DIVIDA ATIVA NAO TRIBUTARIA	PRE	0,00	0,00	0,00	0,00	0,00	0,00	0,00
RECEITAS DIVERSAS		0,00	0,00	0,00	0,00	7.407,29	10.840,47	15.291,39
OUTRAS RECEITAS (CORRENTES)	PRE	0,00	0,00	0,00	0,00	7.407,29	10.840,47	15.291,39
DEDUCOES DE RECEITAS		759,87	718,44	13.124,59	12.474,60	410.016,32	499.826,60	371.136,37
DEDUCAO DE TRANSFERENCIAS CORRENTES		759,87	718,44	13.124,59	12.474,60	410.016,32	499.826,60	371.136,37
DEDUCAO DE TRANSFERENCIAS INTRAGOVERNAMENTAIS		759,87	718,44	13.124,59	12.474,60	410.016,32	499.826,60	371.136,37
DEDUCAO FPM	PRE	755,22	695,79	13.094,06	2.128,80	348.056,46	374.979,81	244.794,44
DEDUTORA ITR	PRE	4,65	22,65	30,53	29,45	161,72	10,42	27,68
DEDUCAO FUNDEB - ICMS-DESONERA	PRE	0,00	0,00	0,00	866,55	396,29	396,29	396,29
DEDUCAO FUNDEB - ICMS	PRE	0,00	0,00	0,00	0,00	47.465,67	70.559,04	104.132,47
DEDUÇÃO DO FUNDEB IPVA	PRE	0,00	0,00	0,00	0,00	13.466,87	53.439,57	21.461,22
DEDUCAO FUNDEB- IPI EXP	PRE	0,00	0,00	0,00	9.449,80	469,31	441,47	324,27
RECEITA CORRENTE LIQUIDA = (I-II)		4.281.229,71	4.947.129,63	3.664.691,99	5.984.503,85	5.165.054,36	5.587.092,49	5.346.912,81

Guilherme Landim

Gestor GUILHERME SAMPAIO LANDIM
C.P.F. 007.626.063-12

Leonardo Jose Macedo

Contador LEONARDO JOSE MACEDO
C.P.F. 246.015.433-04

Jose Norberto Alves Tavares

Cont.Int. JOSE NORBERTO ALVES TAVARES
C.P.F. 111.663.043-53

BREJO SANTO

Continuação

Relatório Resumido da Execução Orçamentária
Demonstrativo da Receita Corrente Líquida
 Orçamentos Fiscal e Seguridade Social
 Setembro/2010 a Agosto/2011

LRF. Art. 53 inciso I - Anexo III

R\$ Unidades

ESPECIFICACAO	Abr/11	Mai/11	Jun/11	Jul/11	Ago/11	Arrecadação nos 12 Meses	Previsão atualizada 2011
RECEITAS CORRENTES	5.954.663,52	5.735.951,65	5.917.176,25	5.482.196,35	5.721.518,40	65.096.177,80	77.184.856,00
RECEITA TRIBUTARIA	270.050,40	401.708,85	213.957,00	228.885,45	298.232,76	3.884.687,73	4.630.000,00
IMPOSTOS	161.656,72	295.046,17	116.403,07	118.871,15	186.863,81	2.992.766,12	3.900.000,00
IMP. S/ A PROPRIEDADE PREDIAL TERRITORIA PRE	501,00	1.739,68	0,00	430,00	390,96	83.425,19	200.000,00
IMPOSTO DE RENDA RETIDO NAS FONTES SOBRE PRE	17.243,45	19.634,83	25.056,14	29.401,52	37.362,46	631.375,73	800.000,00
IMPOSTO DE RENDA RETIDO NAS FONTES SOBRE PRE	3.146,20	3.200,20	3.444,09	0,00	3.456,93	51.535,00	800.000,00
IMPOSTO S/ TRANSMISSAO INTER VIVOS DE BE PRE	2.408,00	2.196,00	1.465,00	740,00	3.390,00	23.872,73	100.000,00
IMPOSTO SOBRE SERVICOS DE QUALQUER NATUR PRE	138.358,07	268.275,46	86.437,84	88.299,63	142.263,46	2.202.557,47	2.000.000,00
TAXAS	108.393,68	106.662,68	97.553,93	110.014,30	111.368,95	891.921,61	730.000,00
TAXA DE FISCALIZACAO DE VIGILANCIA SANIT PRE	102,00	0,00	0,00	39,45	32,00	2.606,75	50.000,00
OUTRAS TAXAS PELO EXERCICIO DO PODER DE PRE	13.027,33	10.672,18	12.097,77	11.938,47	13.617,59	101.031,80	80.000,00
TAXAS PELO FORNECIMENTO DE AGUA - SAAEBS SAAEBS	90.185,25	91.511,30	82.492,66	94.385,48	92.286,76	736.673,64	500.000,00
TAXAS PRESTACAO SERVICOS DIVERSAS PRE	5.079,10	4.479,20	2.963,50	3.650,90	5.432,60	51.609,42	100.000,00
RECEITAS DE CONTRIBUICOES	9.589,28	7.870,80	7.359,11	8.491,73	0,00	70.927,97	500.000,00
CONTRIBUICAO PARA CUSTEIO DE SERVICOS DE ILUMINACA	9.589,28	7.870,80	7.359,11	8.491,73	0,00	70.927,97	500.000,00
CONTRIBUICAO PARA CUSTEIO DE SERVICOS DE PRE	9.589,28	7.870,80	7.359,11	8.491,73	0,00	70.927,97	500.000,00
RECEITA PATRIMONIAL	69.341,32	73.503,73	80.339,08	76.104,19	79.061,01	663.414,85	780.000,00
RECEITAS DE VALORES MOBILIARIOS	69.341,32	73.503,73	80.339,08	76.104,19	79.061,01	663.010,85	680.000,00
RENDIMENTOS DE APLICACAO DE RECURSOS PRÓ PRE	684,84	1.029,30	3.122,10	479,51	2.448,78	10.360,77	50.000,00
RECEITA REMUNERACAO DEPOSITOS BANC.DE RE PRE	0,00	0,00	0,00	0,00	0,00	0,00	50.000,00
RECEITA DE REMUNERACAO OUTROS DEPOSITOS PRE	0,00	0,00	0,00	0,00	0,00	0,00	50.000,00
RECEITA DE REMUNERACAO OUTROS DEPOSITOS FME	0,00	0,00	0,00	0,00	23.074,58	50.987,73	50.000,00
RENDIMENTOS DE APLICACAO DE RECURSOS VIN PRE	49.822,02	45.732,62	47.035,60	46.447,40	43.855,87	424.068,22	80.000,00
RENDIMENTOS DE APLICACAO DE RECURSOS VIN FME	14.714,68	19.777,15	23.714,92	21.669,44	861,56	110.843,14	80.000,00
RENDIMENTOS DE APLICACAO DE RECURSOS VIN FMS	2.326,61	4.010,00	3.034,71	3.534,19	5.222,27	40.385,14	80.000,00

BREJO SANTO

Continuação

Relatório Resumido da Execução Orçamentária
Demonstrativo da Receita Corrente Líquida
 Orçamentos Fiscal e Seguridade Social
 Setembro/2010 a Agosto/2011

LRF. Art. 53 inciso I - Anexo III

R\$ Unidades

ESPECIFICACAO	Abr/11	Mai/11	Jun/11	Jul/11	Ago/11	Arrecadação nos 12 Meses	Previsão atualizada 2011
RENDIMENTOS DE APLICAÇÃO DE RECURSOS VIN FMAS	1.392,62	2.679,20	3.052,91	3.026,51	3.251,74	23.502,07	80.000,00
RENDIMENTOS DE APLICAÇÃO DE RECURSOS VIN SAAEBS	175,06	275,46	378,84	777,96	346,21	2.469,11	80.000,00
REMUNERACAO DEPOSITO BANCARIO NAO VINCUL PRE	225,49	0,00	0,00	169,18	0,00	394,67	80.000,00
OUTRAS RECEITAS PATRIMONIAIS	0,00	0,00	0,00	0,00	0,00	404,00	100.000,00
OUTRAS RECEITAS PATRIMONIAIS PRE	0,00	0,00	0,00	0,00	0,00	404,00	100.000,00
RECEITA DE SERVICOS	0,00	0,00	0,00	0,00	0,00	671,68	500.000,00
RECEITA DE SERVICOS	0,00	0,00	0,00	0,00	0,00	671,68	500.000,00
SERVICOS DE SAUDE SAAEBS	0,00	0,00	0,00	0,00	0,00	0,00	250.000,00
OUTROS SERVICOS SAAEBS	0,00	0,00	0,00	0,00	0,00	671,68	250.000,00
TRANSFERENCIAS CORRENTES	5.512.094,99	5.226.571,06	5.555.727,15	5.088.116,11	5.281.139,27	58.942.326,09	69.794.856,00
TRANSFERENCIAS INTERGOVERNAMENTAIS	5.512.094,99	5.226.571,06	5.555.727,15	5.088.116,11	5.281.139,27	58.942.326,09	69.794.856,00
COTA-PARTE DO F.P.M. PRE	1.622.371,34	1.862.142,80	1.680.715,08	1.429.743,65	1.474.806,14	18.005.303,27	16.000.000,00
COTA-PARTE DO I.P.T.R. PRE	105,17	55,72	89,68	1.468,50	19,38	9.114,11	80.000,00
SIMPLES NACIONAL PRE	7.280,80	3.552,02	3.944,44	4.067,31	3.862,30	33.300,93	0,00
C.I.D.E. PRE	25.166,32	0,00	0,00	29.776,92	0,00	77.517,23	100.000,00
FAEC SIA - FISIOTERAPIA FMS	0,00	0,00	0,00	0,00	0,00	0,00	100.000,00
FAEC SIA - TERAPIA E PSICOTERAPIA FMS	0,00	0,00	0,00	0,00	0,00	0,00	150.000,00
FAEC SIA - TRIAGEM NEO-NATAL FMS	0,00	0,00	0,00	0,00	0,00	0,00	80.000,00
FAEC-MAMOGRAFIA PARA RASTREAMENTO FMS	3.915,00	9.315,00	0,00	5.963,33	5.445,00	38.903,33	100.000,00
FAEC-POLITICA NACIONAL DE CIRURGIAS ELET FMS	0,00	0,00	0,00	62.158,55	70.730,00	132.888,55	100.000,00
TRANSF. DE RECURSOS DO FNAS-PAC FMAS	0,00	0,00	0,00	0,00	0,00	0,00	150.000,00
TRANSF. DE RECURSOS DO FNAS-API FMAS	4.831,20	4.831,20	4.831,20	4.831,20	4.831,20	63.649,60	100.000,00
TRANSF. DE RECURSOS DO FNAS-PPD FMAS	0,00	0,00	0,00	0,00	0,00	14.000,00	100.000,00
TRANSF. DE RECURSOS DO FNAS-PAJ FMAS	0,00	0,00	0,00	0,00	0,00	105.525,00	300.000,00
TRANSF. DE RECURSOS DO FNAS-PETI FMAS	6.000,00	6.000,00	6.000,00	6.000,00	6.000,00	73.500,00	300.000,00

BREJO SANTO

Continuação

Relatório Resumido da Execução Orçamentária
Demonstrativo da Receita Corrente Líquida
 Orçamentos Fiscal e Seguridade Social
 Setembro/2010 a Agosto/2011

LRF. Art. 53 inciso I - Anexo III

R\$ Unidades

E S P E C I F I C A C A O		Abr/11	Mai/11	Jun/11	Jul/11	Ago/11	Arrecadação	Previsão
							nos	atualizada
							12 Meses	2011
TRANSF. DE RECURSOS DO FNAS-BPC	FMAS	0,00	0,00	0,00	0,00	0,00	45.194,92	250.000,00
TRANSF. REC. INDICE GESTAO DESCENTRALIZA	FMAS	13.389,60	13.389,60	0,00	13.389,60	13.389,60	155.715,85	150.000,00
TRANSF. DE RECURSOS DO FNAS - PRO-JOVEM	FMAS	18.843,75	37.687,50	37.687,50	17.587,50	1.256,25	150.750,00	250.000,00
TRANSF. DE RECURSOS DO FNAS-C.R.E.A.S	FMAS	0,00	5.756,64	11.513,28	5.756,64	1.256,64	192.809,76	300.000,00
TRANSF. DE RECURSOS DO FNAS-C.R.A.S.	FMAS	15.300,00	2.200,00	35.000,00	17.500,00	27.500,00	167.600,00	300.000,00
TRANSF. DE RECURSOS DO FNDE-PNAE	FME	69.168,00	69.168,00	69.168,00	69.168,00	69.168,00	575.951,20	800.000,00
TRANSF. DE RECURSOS DO FNDE-PDDE	FME	0,00	0,00	0,00	0,00	0,00	21.918,60	250.000,00
TRANSF. DE RECURSOS DO FNDE-PNTE	FME	51.679,57	51.679,57	220.573,57	170.724,15	51.679,57	660.336,98	1.000.000,00
TRANSF. DE RECURSOS DO FNDE-PNSE	FME	53.227,33	53.893,53	53.116,38	54.277,81	55.600,05	583.397,91	400.000,00
TRANSF. DE RECURSOS DO FNDE-RECOMEÇO	FME	0,00	0,00	0,00	0,00	0,00	0,00	250.000,00
TRANSF. DE RECURSOS FNDE/PNAC	FME	0,00	0,00	0,00	0,00	0,00	0,00	500.000,00
TRANSFERÊNCIAS DE CONVÊNIOS COM A UNIÃO/	FME	0,00	0,00	0,00	0,00	37.470,00	388.226,41	1.000.000,00
OUTRAS TRANSFERENCIAS DA UNIAO	PRE	0,00	0,00	0,00	0,00	0,00	297.748,40	250.000,00
OUTRAS TRANSFERENCIAS DA UNIAO	FMS	0,00	0,00	0,00	0,00	0,00	0,00	250.000,00
TRANSF. FINANCEIRA - L.C. N. 87/96	PRE	1.981,49	1.981,49	1.981,49	1.981,49	1.981,49	21.122,84	300.000,00
DEMAIS TRANSFERENCIAS DA UNIAO	PRE	26,00	26,00	0,00	200.032,50	39,00	705.797,16	5.198.231,00
TRANSF DA COMPENSACAO FINANCEIRA	PRE	0,00	0,00	0,00	0,00	0,00	0,00	500.000,00
COTA-PARTE DO FUNDO ESPECIAL DO 75/96	PRE	18.157,77	21.823,92	21.724,94	22.730,76	21.837,22	217.098,41	121.400,00
OUTRAS TRANSFERÊNCIAS DECORRENTES DE COM	PRE	0,00	0,00	0,00	0,00	0,00	0,00	250.000,00
TRANSF. PISO DE ATENCAO BASICA (PAB FIXO	FMS	61.899,00	61.899,00	61.899,00	61.899,00	86.619,92	708.690,92	800.000,00
TRANSF. CENTRO DE ESPECIALIDADES ODONTOL	FMS	15.400,00	0,00	15.400,00	15.400,00	30.800,00	171.600,00	500.000,00
TRANSF. PROGRAMA SAUDE DA FAMILIA	FMS	83.200,00	99.600,00	99.600,00	93.800,00	93.800,00	1.072.400,00	4.000.000,00
TRANSF. AGENTE COMUNITARIO DE SAUDE	FMS	62.832,00	62.832,00	62.832,00	66.000,00	66.000,00	942.955,00	585.000,00
TRANSF. PROGRAMA SAUDE BUCAL	FMS	26.000,00	35.000,00	28.000,00	16.800,00	31.500,00	345.300,00	300.000,00
COMPENSAÇÃO DE ESPECIFICIDADES REGIONAIS	FMS	0,00	13.246,06	66.079,56	13.246,06	13.246,06	132.008,38	200.000,00
NUCLEO DE APOIO A SAUDE DA FAMILIA - NAS	FMS	20.000,00	0,00	40.000,00	20.000,00	20.000,00	180.000,00	300.000,00

BREJO SANTO

Continuação

Relatório Resumido da Execução Orçamentária
Demonstrativo da Receita Corrente Líquida
 Orçamentos Fiscal e Seguridade Social
 Setembro/2010 a Agosto/2011

LRF. Art. 53 inciso I - Anexo III

R\$ Unidades

ESPECIFICACAO		Abr/11	Mai/11	Jun/11	Jul/11	Ago/11	Arrecadação nos 12 Meses	Previsão atualizada 2011
TRANSF. TETO FINANCEIRO MEDIA E ALTA COM	FMS	665.104,91	665.104,91	665.104,91	667.288,25	667.288,25	7.826.756,92	4.500.000,00
OUTROS PROG. TRANF. FINANCEIRAS FUNDO A	FMS	0,00	0,00	0,00	65,12	0,00	65,12	325.650,00
OUTROS PROG. TRANF. FINANCEIRO FUNDO A F	FMS	4.000,00	0,00	43.271,29	10.479,40	0,00	531.061,44	145.875,00
TRANSF. VIF. EPID. E AMBIENTAL DE SAUDE	FMS	0,00	0,00	0,00	2.721,60	0,00	2.721,60	118.200,00
TRANSF. VIG. EPID. CAMP. VACINACAO POLIO	FMS	0,00	0,00	0,00	0,00	0,00	1.907,52	80.000,00
TRANSF. VIG. EPID. CAMP. VACINACAO ANTI	FMS	0,00	0,00	0,00	0,00	0,00	0,00	80.000,00
TRANSF. VIG. EPID. CAMP. VACINACAO IDOSO	FMS	0,00	0,00	0,00	0,00	0,00	0,00	80.000,00
TRANSF. VIG. EPID. TETO FINANC. VIGILANC	FMS	0,00	0,00	0,00	0,00	0,00	31.453,94	80.000,00
TRANSF. ACOES BASICAS DE VIGILANCIA SANI	FMS	0,00	0,00	0,00	0,00	0,00	5.563,78	80.000,00
TRANSF. PISO ESTRATEGICO RISCO VIG. SANI	FMS	0,00	0,00	0,00	15.626,08	0,00	16.619,26	80.000,00
TRANSF. RISCO VIG. SANIT. - SERVICO	FMS	0,00	0,00	0,00	0,00	0,00	993,18	80.000,00
TRANSFERENCIA VIG - TAXA DE FISCALIZACAO	FMS	0,00	0,00	0,00	0,00	0,00	0,00	80.000,00
TRANSF. MEDIA, ALTA COMPL. VIG. SANITARI	FMS	0,00	0,00	0,00	0,00	0,00	25,91	80.000,00
ASSISTENCIA FARMACEUTICA	FMS	0,00	0,00	0,00	0,00	0,00	16,06	80.000,00
ASSISTENCIA FARMACEUTICA HIP. E DIABETES	FMS	0,00	0,00	0,00	0,00	0,00	0,00	80.000,00
ASSISTENCIA FARMACEUTICA BASICA	FMS	0,00	0,00	0,00	0,00	0,00	0,00	80.000,00
TRANSF. FARMACIA POPULAR BRASIL	FMS	10.000,00	0,00	10.000,00	10.000,00	10.000,00	120.000,00	120.000,00
COTA-PARTE DO ICMS	PRE	319.669,51	332.181,05	323.713,49	396.307,52	568.154,18	4.102.103,47	10.000.000,00
COTA-PARTE DO IPVA	PRE	85.347,62	37.438,90	24.384,68	24.857,40	47.233,08	823.166,77	300.000,00
COTA-PARTE DO I.P.I.	PRE	2.190,25	1.845,89	2.040,65	2.005,46	2.012,43	22.498,89	50.000,00
OUTRAS TRANSFERÊNCIAS DOS ESTADOS	FMS	85.619,46	87.448,00	0,00	0,00	169.086,76	342.154,22	1.000.000,00
TRANSFERÊNCIAS DE CONVÊNIO COM O ESTADO	PRE	0,00	0,00	0,00	0,00	0,00	0,00	110.500,00
OUTRAS TRANSFERÊNCIAS DOS ESTADOS	PRE	2.561,68	8.046,15	265,82	50.504,52	344,84	348.219,18	1.500.000,00
FPM-FUNDEB	FME	2.156.827,22	1.678.426,11	1.966.790,19	1.503.957,79	1.628.181,91	18.476.674,07	14.000.000,00
OUTRAS RECEITAS CORRENTES		93.587,53	26.297,21	59.793,91	80.598,87	63.085,36	1.534.149,48	980.000,00
INDENIZACOES E RESTITUICOES		73.834,44	2.664,35	32.898,96	41.807,05	3.621,43	1.113.396,39	200.000,00

BREJO SANTO

Continuação

Relatório Resumido da Execução Orçamentária
Demonstrativo da Receita Corrente Líquida
 Orçamentos Fiscal e Seguridade Social
 Setembro/2010 a Agosto/2011

LRF. Art. 53 inciso I - Anexo III

R\$ Unidades

ESPECIFICACAO		Abr/11	Mai/11	Jun/11	Jul/11	Ago/11	Arrecadação nos 12 Meses	Previsão atualizada 2011
INDENIZACOES E RESTITUICOES	PRE	0,00	0,00	30.274,11	38.756,91	532,05	256.420,17	50.000,00
OUTRAS INDENIZACOES	FMS	659,15	236,19	399,66	218,01	236,16	178.294,79	30.000,00
RESTITUICOES	PRE	8.908,85	1.565,83	1.978,13	2.559,63	2.199,21	238.302,60	30.000,00
RESTITUICOES	FME	26.524,05	862,33	247,06	272,50	545,00	385.153,63	30.000,00
RESTITUICOES	FMAS	4.464,31	0,00	0,00	0,00	0,00	14.341,60	30.000,00
OUTRAS RESTITUICOES	FMS	33.278,08	0,00	0,00	0,00	0,00	40.774,59	30.000,00
OUTRAS RESTITUIÇÕES	SAAEBS	0,00	0,00	0,00	0,00	109,01	109,01	0,00
RECEITA DA DIVIDA ATIVA		0,00	0,00	50,00	0,00	0,00	218.727,29	80.000,00
RECEITA DA DIVIDA ATIVA TRIBUTARIA	PRE	0,00	0,00	0,00	0,00	0,00	218.677,29	30.000,00
RECEITA DA DIVIDA ATIVA NAO TRIBUTARIA	PRE	0,00	0,00	50,00	0,00	0,00	50,00	50.000,00
RECEITAS DIVERSAS		19.753,09	23.632,86	26.844,95	38.791,82	59.463,93	202.025,80	700.000,00
OUTRAS RECEITAS (CORRENTES)	PRE	19.753,09	23.632,86	26.844,95	38.791,82	59.463,93	202.025,80	700.000,00
DEDUCOES DE RECEITAS		406.333,04	447.129,14	406.584,99	371.272,74	418.841,31	3.358.218,01	-5.346.000,00
DEDUCAO DE TRANSFERENCIAS CORRENTES		406.333,04	447.129,14	406.584,99	371.272,74	418.841,31	3.358.218,01	-5.346.000,00
DEDUCAO DE TRANSFERENCIAS INTRAGOVERNAMENTAIS		406.333,04	447.129,14	406.584,99	371.272,74	418.841,31	3.358.218,01	0,00
DEDUCAO FPM	PRE	324.474,25	372.428,53	336.143,00	285.948,69	294.961,20	2.598.460,25	-3.200.000,00
DEDUTORA ITR	PRE	21,02	11,13	17,93	293,68	3,86	634,72	-16.000,00
DEDUCAO FUNDEB - ICMS-DESONERA	PRE	396,29	396,29	396,29	396,29	396,29	4.036,87	-60.000,00
DEDUCAO FUNDEB - ICMS	PRE	63.933,91	66.436,22	64.742,70	79.261,50	113.630,85	610.162,36	-2.000.000,00
DEDUÇÃO DO FUNDEB IPVA	PRE	17.069,52	7.487,79	4.876,94	4.971,49	9.446,62	132.220,02	-60.000,00
DEDUCAO FUNDEB- IPI EXP	PRE	438,05	369,18	408,13	401,09	402,49	12.703,79	-10.000,00
RECEITA CORRENTE LIQUIDA = (I-II)		5.548.330,48	5.288.822,51	5.510.591,26	5.110.923,61	5.302.677,09	61.737.959,79	71.838.856,00

Relatório Resumido da Execução Orçamentária
Demonstrativo da Receita Corrente Líquida
 Orçamentos Fiscal e Seguridade Social
 Setembro/2010 a Agosto/2011

LRF. Art. 53 inciso I - Anexo III

R\$ Unidades

ESPECIFICACAO	Abr/11	Mai/11	Jun/11	Jul/11	Ago/11	Arrecadação	Previsão
						nos	atualizada
						12 Meses	2011

Guilherme Landim

Gestor GUILHERME SAMPAIO LANDIM

C.P.F. 007.626.063-12

Leonardo Jose Macedo

Contador LEONARDO JOSE MACEDO

C.P.F. 246.015.433-04

Jose Norberto Alves Tavares

Cont.Int. JOSE NORBERTO ALVES TAVARES

C.P.F. 111.663.043-53

BREJO SANTO

Relatório Resumido da Execução Orçamentária

Balço Orçamentário - Receitas

Orçamentos Fiscal e Seguridade Social

Setembro/2010 a Agosto/2011

LRF. Art. 52 inciso I, alíneas "a" e "b" do inciso II e parágrafos 1º - Anexo I

R\$ Unidades

RECEITAS	Previsão		Realizada no Bimestre		Realizada até o Bimestre		Saldo a Realizar	
	Inicial	Atualizada	Valor	(%)	Valor	(%)		
		(a)	(b)	(b/a)	(c)	(c/a)	(a-c)	
RECEITAS CORRENTES		77.184.856,00	77.184.856,00	11.203.714,75	7,10	46.191.545,12	59,85	30.993.310,88
RECEITA TRIBUTARIA		4.630.000,00	4.630.000,00	527.118,21	4,94	2.408.550,46	52,02	2.221.449,54
IMPOSTOS		3.900.000,00	3.900.000,00	305.734,96	3,05	1.523.837,40	39,07	2.376.162,60
IMP. S/ A PROPRIEDADE PREDIAL TERRITORIA	PRE	200.000,00	200.000,00	820,96	0,20	27.069,03	13,53	172.930,97
IMPOSTO DE RENDA RETIDO NAS FONTES SOBRE	PRE	800.000,00	800.000,00	66.763,98	4,71	194.557,38	24,32	605.442,62
IMPOSTO DE RENDA RETIDO NAS FONTES SOBRE	PRE	800.000,00	800.000,00	3.456,93	0,43	25.877,75	3,23	774.122,25
IMPOSTO S/ TRANSMISSAO INTER VIVOS DE BE	PRE	100.000,00	100.000,00	4.130,00	3,40	19.727,73	19,73	80.272,27
IMPOSTO SOBRE SERVICOS DE QUALQUER NATUR	PRE	2.000.000,00	2.000.000,00	230.563,09	7,16	1.256.605,51	62,83	743.394,49
TAXAS		730.000,00	730.000,00	221.383,25	15,07	884.713,06	121,19	-154.713,06
TAXA DE FISCALIZACAO DE VIGILANCIA SANIT	PRE	50.000,00	50.000,00	71,45	0,06	2.512,38	5,02	47.487,62
OUTRAS TAXAS PELO EXERCICIO DO PODER DE	PRE	80.000,00	80.000,00	25.556,06	17,17	97.214,59	121,52	-17.214,59
TAXAS PELO FORNECIMENTO DE AGUA - SAAEBS	SAAEBS	500.000,00	500.000,00	186.672,24	18,65	736.346,19	147,27	-236.346,19
TAXAS PRESTACAO SERVICOS DIVERSAS	PRE	100.000,00	100.000,00	9.083,50	5,47	48.639,90	48,64	51.360,10
RECEITAS DE CONTRIBUICOES		500.000,00	500.000,00	8.491,73	1,70	70.927,97	14,19	429.072,03
CONTRIBUICAO PARA CUSTEIO DE SERVIC		500.000,00	500.000,00	8.491,73	1,70	70.927,97	14,19	429.072,03
CONTRIBUICAO PARA CUSTEIO DE SERVICOS DE	PRE	500.000,00	500.000,00	8.491,73	0,02	70.927,97	14,19	429.072,03
RECEITA PATRIMONIAL		780.000,00	780.000,00	155.165,20	9,76	565.271,73	72,47	214.728,27
RECEITAS DE VALORES MOBILIARIOS		680.000,00	680.000,00	155.165,20	11,19	564.867,73	83,07	115.132,27
RENDIMENTOS DE APLICACAO DE RECURSOS PRÓ	PRE	50.000,00	50.000,00	2.928,29	4,91	10.360,77	20,72	39.639,23
RECEITA REMUNERACAO DEPOSITOS BANC.DE RE	PRE	50.000,00	50.000,00	0,00	0,00	0,00	0,00	50.000,00
RECEITA DE REMUNERACAO OUTROS DEPOSITOS	FME	50.000,00	50.000,00	23.074,58	46,15	25.318,73	50,64	24.681,27
RECEITA DE REMUNERACAO OUTROS DEPOSITOS	PRE	50.000,00	50.000,00	0,00	0,00	0,00	0,00	50.000,00
RENDIMENTOS DE APLICACAO DE RECURSOS VIN	FME	80.000,00	80.000,00	22.531,00	1,35	110.843,14	138,55	-30.843,14
RENDIMENTOS DE APLICACAO DE RECURSOS VIN	FMS	80.000,00	80.000,00	8.756,46	6,57	27.936,85	34,92	52.063,15
RENDIMENTOS DE APLICACAO DE RECURSOS VIN	FMAS	80.000,00	80.000,00	6.278,25	4,10	22.282,74	27,85	57.717,26
RENDIMENTOS DE APLICACAO DE RECURSOS VIN	SAAEBS	80.000,00	80.000,00	1.124,17	0,44	2.469,11	3,09	77.530,89
RENDIMENTOS DE APLICACAO DE RECURSOS VIN	PRE	80.000,00	80.000,00	90.303,27	55,40	365.261,72	456,58	-285.261,72
REMUNERACAO DEPOSITO BANCARIO NAO VINCUL	PRE	80.000,00	80.000,00	169,18	0,00	394,67	0,49	79.605,33

BREJO SANTO

Relatório Resumido da Execução Orçamentária

Balço Orçamentário - Receitas

Orçamentos Fiscal e Seguridade Social

Setembro/2010 a Agosto/2011

LRF. Art. 52 inciso I, alíneas "a" e "b" do inciso II e parágraf. 1º - Anexo I

R\$ Unidades

RECEITAS	Previsão		Realizada no Bimestre		Realizada até o Bimestre		Saldo a Realizar	
	Inicial	Atualizada	Valor	(%)	Valor	(%)		
		(a)	(b)	(b/a)	(c)	(c/a)	(a-c)	
OUTRAS RECEITAS PATRIMONIAIS		100.000,00	100.000,00	0,00	11,19	404,00	0,40	99.596,00
OUTRAS RECEITAS PATRIMONIAIS	PRE	100.000,00	100.000,00	0,00	0,00	404,00	0,40	99.596,00
RECEITA DE SERVICOS		500.000,00	500.000,00	0,00	9,76	0,00	72,47	500.000,00
RECEITA DE SERVICOS		500.000,00	500.000,00	0,00	11,19	0,00	0,40	500.000,00
SERVICOS DE SAUDE	SAAEBS	250.000,00	250.000,00	0,00	0,00	0,00	0,00	250.000,00
OUTROS SERVICOS	SAAEBS	250.000,00	250.000,00	0,00	0,00	0,00	0,00	250.000,00
TRANSFERENCIAS CORRENTES		69.794.856,00	69.794.856,00	10.369.255,38	7,29	42.372.500,68	60,71	27.422.355,32
TRANSFERENCIAS INTERGOVERNAMENTAIS		69.794.856,00	69.794.856,00	10.369.255,38	7,29	42.372.500,68	60,71	27.422.355,32
COTA-PARTE DO F.P.M.	PRE	16.000.000,00	16.000.000,00	2.904.549,79	9,31	12.908.932,89	68	3.091.067,11
COTA-PARTE DO I.P.T.R.	PRE	80.000,00	80.000,00	1.487,88	0,04	2.737,80	3,42	77.262,20
SIMPLES NACIONAL	PRE	0,00	0,00	7.929,61	0,00	33.300,93	0,00	-33.300,93
C.I.D.E.	PRE	100.000,00	100.000,00	29.776,92	0,30	77.517,23	77,52	22.482,77
FAEC SIA - FISIOTERAPIA	FMS	100.000,00	100.000,00	0,00	0,00	0,00	0,00	100.000,00
FAEC SIA - TERAPIA E PSICOTERAPIA	FMS	150.000,00	150.000,00	0,00	0,00	0,00	0,00	150.000,00
FAEC SIA - TRIAGEM NEO-NATAL	FMS	80.000,00	80.000,00	0,00	0,00	0,00	0,00	80.000,00
FAEC-MAMOGRAFIA PARA RASTREAMENTO	FMS	100.000,00	100.000,00	11.408,33	5,50	38.903,33	38,90	61.096,67
FAEC-POLITICA NACIONAL DE CIRURGIAS ELET	FMS	100.000,00	100.000,00	132.888,55	71,35	132.888,55	132,89	-32.888,55
TRANSF. DE RECURSOS DO FNAS-PAC	FMAS	150.000,00	150.000,00	0,00	0,00	0,00	0,00	150.000,00
TRANSF. DE RECURSOS DO FNAS-API	FMAS	100.000,00	100.000,00	9.662,40	4,88	38.649,60	38,65	61.350,40
TRANSF. DE RECURSOS DO FNAS-PPD	FMAS	100.000,00	100.000,00	0,00	0,00	0,00	0,00	100.000,00
TRANSF. DE RECURSOS DO FNAS-PAJ	FMAS	300.000,00	300.000,00	0,00	0,00	0,00	0,00	300.000,00
TRANSF. DE RECURSOS DO FNAS-PETI	FMAS	300.000,00	300.000,00	12.000,00	2,02	54.000,00	18,00	246.000,00
TRANSF. DE RECURSOS DO FNAS-BPC	FMAS	250.000,00	250.000,00	0,00	0,00	0,00	0,00	250.000,00
TRANSF. REC. INDICE GESTAO DESCENTRALIZA	FMAS	150.000,00	150.000,00	26.779,20	9,02	95.027,50	63,35	54.972,50
TRANSF. DE RECURSOS DO FNAS - PRO-JOVEM	FMAS	250.000,00	250.000,00	18.843,75	0,57	150.750,00	60,30	99.250,00
TRANSF. DE RECURSOS DO FNAS-C.R.E.A.S	FMAS	300.000,00	300.000,00	7.013,28	0,44	42.809,76	14,27	257.190,24
TRANSF. DE RECURSOS DO FNAS-C.R.A.S.	FMAS	300.000,00	300.000,00	45.000,00	9,23	167.600,00	55,87	132.400,00

BREJO SANTO

Relatório Resumido da Execução Orçamentária

Balço Orçamentário - Receitas

Orçamentos Fiscal e Seguridade Social

Setembro/2010 a Agosto/2011

LRF, Art. 52 inciso I, alíneas "a" e "b" do inciso II e parágraf. 1º - Anexo I

R\$ Unidades

RECEITAS		Previsão	Previsão	Realizada no Bimestre	Realizada até o Bimestre			Saldo
		Inicial	Atualizada	Valor	(%)	Valor	(%)	a Realizar
			(a)	(b)	(b/a)	(c)	(c/a)	(a-c)
TRANSF. DE RECURSOS DO FNDE-PNAE	FME	800.000,00	800.000,00	138.336,00	8,73	415.008,00	51,88	384.992,00
TRANSF. DE RECURSOS DO FNDE-PDDE	FME	250.000,00	250.000,00	0,00	0,00	0,00	0,00	250.000,00
TRANSF. DE RECURSOS DO FNDE-PNTE	FME	1.000.000,00	1.000.000,00	222.403,72	5,34	546.336,43	54,63	453.663,57
TRANSF. DE RECURSOS DO FNDE-PNSE	FME	400.000,00	400.000,00	109.877,86	14,04	458.274,53	114,57	-58.274,53
TRANSF. DE RECURSOS DO FNDE-RECOMEÇO	FME	250.000,00	250.000,00	0,00	0,00	0,00	0,00	250.000,00
TRANSF. DE RECURSOS FNDE/PNAC	FME	500.000,00	500.000,00	0,00	0,00	0,00	0,00	500.000,00
TRANSFERÊNCIAS DE CONVÊNIOS COM A UNIÃO/	FME	1.000.000,00	1.000.000,00	37.470,00	3,75	264.416,41	26,44	735.583,59
OUTRAS TRANSFERÊNCIAS DA UNIAO	PRE	250.000,00	250.000,00	0,00	0,00	0,00	0,00	250.000,00
OUTRAS TRANSFERÊNCIAS DA UNIAO	FMS	250.000,00	250.000,00	0,00	0,00	0,00	0,00	250.000,00
TRANSF. FINANCEIRA - L.C. N. 87/96	PRE	300.000,00	300.000,00	3.962,98	0,67	15.851,92	5,28	284.148,08
DEMAIS TRANSFERÊNCIAS DA UNIAO	PRE	5.198.231,00	5.198.231,00	200.071,50	0,04	200.893,53	3,86	4.997.337,47
TRANSF DA COMPENSAÇÃO FINANCEIRA	PRE	500.000,00	500.000,00	0,00	0,00	0,00	0,00	500.000,00
COTA-PARTE DO FUNDO ESPECIAL DO 75/96	PRE	121.400,00	121.400,00	44.567,98	18,18	162.066,64	33,50	-40.666,64
OUTRAS TRANSFERÊNCIAS DECORRENTES DE COM	PRE	250.000,00	250.000,00	0,00	0,00	0,00	0,00	250.000,00
TRANSF. PISO DE ATENÇÃO BÁSICA (PAB FIXO)	FMS	800.000,00	800.000,00	148.518,92	10,90	459.030,92	57,38	340.969,08
TRANSF. CENTRO DE ESPECIALIDADES ODONTOL	FMS	500.000,00	500.000,00	46.200,00	6,19	145.200,00	29,04	354.800,00
TRANSF. PROGRAMA SAÚDE DA FAMÍLIA	FMS	4.000.000,00	4.000.000,00	187.600,00	2,37	719.600,00	17,99	3.280.400,00
TRANSF. AGENTE COMUNITÁRIO DE SAÚDE	FMS	585.000,00	585.000,00	132.000,00	11,39	650.355,00	111,17	-65.355,00
TRANSF. PROGRAMA SAÚDE BUCAL	FMS	300.000,00	300.000,00	48.300,00	10,56	241.300,00	80,43	58.700,00
COMPENSAÇÃO DE ESPECIFICIDADES REGIONAIS	FMS	200.000,00	200.000,00	26.492,12	6,69	132.008,38	66,00	67.991,62
NUCLEO DE APOIO A SAÚDE DA FAMÍLIA - NAS	FMS	300.000,00	300.000,00	40.000,00	6,73	180.000,00	60,00	120.000,00
TRANSF. TETO FINANCEIRO MÉDIA E ALTA COM	FMS	4.500.000,00	4.500.000,00	1.334.576,50	14,98	5.325.205,96	118,34	-825.205,96
OUTROS PROG. TRANSF. FINANCEIRAS FUNDO A	FMS	325.650,00	325.650,00	65,12	0,00	65,12	0,02	325.584,88
OUTROS PROG. TRANSF. FINANCEIRO FUNDO A F	FMS	145.875,00	145.875,00	10.479,40	0,07	111.839,80	76,67	34.035,20
TRANSF. VIF. EPID. E AMBIENTAL DE SAÚDE	FMS	118.200,00	118.200,00	2.721,60	0,02	2.721,60	2,30	115.478,40
TRANSF. VIG. EPID. CAMP. VACINAÇÃO POLIO	FMS	80.000,00	80.000,00	0,00	0,00	0,00	0,00	80.000,00

BREJO SANTO

Relatório Resumido da Execução Orçamentária

Balço Orçamentário - Receitas

Orçamentos Fiscal e Seguridade Social

Setembro/2010 a Agosto/2011

LRF. Art. 52 inciso I, alíneas "a" e "b" do inciso II e parágrafos 1º - Anexo I

R\$ Unidades

RECEITAS		Previsão	Previsão	Realizada	no Bimestre	Realizada até o	Bimestre	Saldo
		Inicial	Atualizada	Valor	(%)	Valor	(%)	a Realizar
			(a)	(b)	(b/a)	(c)	(c/a)	(a-c)
TRANSF. VIG. EPID. CAMP. VACINACAO ANTI	FMS	80.000,00	80.000,00	0,00	0,00	0,00	0,00	80.000,00
TRANSF. VIG. EPID. CAMP. VACINACAO IDOSO	FMS	80.000,00	80.000,00	0,00	0,00	0,00	0,00	80.000,00
TRANSF. VIG. EPID. TETO FINANC. VIGILANC	FMS	80.000,00	80.000,00	0,00	0,00	0,00	0,00	80.000,00
TRANSF. ACOES BASICAS DE VIGILANCIA SANI	FMS	80.000,00	80.000,00	0,00	0,00	0,00	0,00	80.000,00
TRANSF. PISO ESTRATEGICO RISCO VIG. SANI	FMS	80.000,00	80.000,00	15.626,08	0,20	15.626,08	19,53	64.373,92
TRANSF. RISCO VIG. SANIT. - SERVICO	FMS	80.000,00	80.000,00	0,00	0,00	0,00	0,00	80.000,00
TRANSFERENCIA VIG - TAXA DE FISCALIZACAO	FMS	80.000,00	80.000,00	0,00	0,00	0,00	0,00	80.000,00
TRANSF. MEDIA, ALTA COMPL. VIG. SANITARI	FMS	80.000,00	80.000,00	0,00	0,00	0,00	0,00	80.000,00
ASSISTENCIA FARMACEUTICA	FMS	80.000,00	80.000,00	0,00	0,00	16,06	0,02	79.983,94
ASSISTENCIA FARMACEUTICA HIP. E DIABETES	FMS	80.000,00	80.000,00	0,00	0,00	0,00	0,00	80.000,00
ASSISTENCIA FARMACEUTICA BASICA	FMS	80.000,00	80.000,00	0,00	0,00	0,00	0,00	80.000,00
TRANSF. FARMACIA POPULAR BRASIL	FMS	120.000,00	120.000,00	20.000,00	8,42	80.000,00	66,67	40.000,00
COTA-PARTE DO ICMS	PRE	10.000.000,00	10.000.000,00	964.461,70	5,72	3.050.811,50	30,51	6.949.188,50
COTA-PARTE DO IPVA	PRE	300.000,00	300.000,00	72.090,48	15,83	661.099,87	220,37	-361.099,87
COTA-PARTE DO I.P.I.	PRE	50.000,00	50.000,00	4.017,89	4,06	16.269,91	32,54	33.730,09
OUTRAS TRANSFERÊNCIAS DOS ESTADOS	FMS	1.000.000,00	1.000.000,00	169.086,76	16,91	342.154,22	34,22	657.845,78
TRANSFERÊNCIAS DE CONVÊNIOS COM O ESTADO	PRE	110.500,00	110.500,00	0,00	0,00	0,00	0,00	110.500,00
OUTRAS TRANSFERÊNCIAS DOS ESTADOS	PRE	1.500.000,00	1.500.000,00	50.849,36	0,06	61.723,01	4,11	1.438.276,99
FPM-FUNDEB	FME	14.000.000,00	14.000.000,00	3.132.139,70	11,74	14.371.508,20	102,65	-371.508,20
OUTRAS RECEITAS CORRENTES		980.000,00	980.000,00	143.684,23	8,22	774.294,28	79,01	205.705,72
INDENIZACOES E RESTITUICOES		200.000,00	200.000,00	45.428,48	20,90	572.218,48	286,11	-372.218,48
INDENIZACOES E RESTITUICOES	PRE	50.000,00	50.000,00	39.288,96	1,84	256.420,17	512,84	-206.420,17
OUTRAS INDENIZACOES	FMS	30.000,00	30.000,00	454,17	0,79	3.086,41	10,29	26.913,59
RESTITUICOES	FME	30.000,00	30.000,00	817,50	1,83	28.995,29	96,65	1.004,71
RESTITUICOES	FMAS	30.000,00	30.000,00	0,00	0,00	4.530,41	15,10	25.469,59
RESTITUICOES	PRE	30.000,00	30.000,00	4.758,84	7,42	238.302,60	794,34	-208.302,60

BREJO SANTO

Relatório Resumido da Execução Orçamentária

Balço Orçamentário - Receitas

Orçamentos Fiscal e Seguridade Social

Setembro/2010 a Agosto/2011

LRF. Art. 52 inciso I, alíneas "a" e "b" do inciso II e parágrafos 1º - Anexo I

R\$ Unidades

RECEITAS		Previsão	Previsão	Realizada	no Bimestre	Realizada até o	Bimestre	Saldo
		Inicial	Atualizada	Valor	(%)	Valor	(%)	a Realizar
			(a)	(b)	(b/a)	(c)	(c/a)	(a-c)
OUTRAS RESTITUIÇÕES	FMS	30.000,00	30.000,00	0,00	0,00	40.774,59	135,92	-10.774,59
OUTRAS RESTITUIÇÕES	SAAEBS	0,00	0,00	109,01	0,00	109,01	0,00	-109,01
RECEITA DA DÍVIDA ATIVA		80.000,00	80.000,00	0,00	20,90	50,00	0,06	79.950,00
RECEITA DA DÍVIDA ATIVA TRIBUTÁRIA	PRE	30.000,00	30.000,00	0,00	0,00	0,00	0,00	30.000,00
RECEITA DA DÍVIDA ATIVA NÃO TRIBUTÁRIA	PRE	50.000,00	50.000,00	0,00	0,00	50,00	0,10	49.950,00
RECEITAS DIVERSAS		700.000,00	700.000,00	98.255,75	5,54	202.025,80	28,86	497.974,20
OUTRAS RECEITAS (CORRENTES)	PRE	700.000,00	700.000,00	98.255,75	8,55	202.025,80	28,86	497.974,20
RECEITAS DE CAPITAL		21.992.144,00	21.992.144,00	86.131,66	0,10	1.329.778,88	6,05	20.662.365,12
ALIENACÕES DE BENS		800.000,00	800.000,00	0,00	8,22	0,00	79,01	800.000,00
ALIENACÃO DE BENS MÓVEIS		300.000,00	300.000,00	0,00	5,54	0,00	28,86	300.000,00
ALIENACÃO DE BENS MÓVEIS	PRE	300.000,00	300.000,00	0,00	0,00	0,00	0,00	300.000,00
ALIENACÃO DE BENS IMÓVEIS		500.000,00	500.000,00	0,00	5,54	0,00	28,86	500.000,00
ALIENACÃO DE BENS IMÓVEIS	PRE	500.000,00	500.000,00	0,00	0,00	0,00	0,00	500.000,00
TRANSFERÊNCIAS DE CAPITAL		20.392.144,00	20.392.144,00	81.640,38	0,10	1.318.607,89	6,47	19.073.536,11
TRANSFERÊNCIAS INTERGOVERNAMENTAIS		1.109.427,00	1.109.427,00	81.640,38	1,80	1.318.607,89	118,85	-209.180,89
OUTRAS TRANSFERÊNCIAS DA UNIÃO	PRE	255.400,00	255.400,00	0,00	0,00	975.000,00	31,75	-719.600,00
OUTRAS TRANSFERÊNCIAS DA UNIÃO	FMS	300.000,00	300.000,00	77.170,00	19,12	147.130,00	49,04	152.870,00
OUTRAS TRANSFERÊNCIAS DOS ESTADOS	PRE	554.027,00	554.027,00	4.470,38	0,81	196.477,89	35,46	357.549,11
TRANSFERÊNCIAS DE CONVÊNIO		19.282.717,00	19.282.717,00	0,00	1,80	0,00	118,85	19.282.717,00
TRANSFERÊNCIAS DE CONVÊNIO DA UNIÃO P/O	PRE	255.050,00	255.050,00	0,00	0,00	0,00	0,00	255.050,00
TRANSF. CONV. UNIÃO AÇÃO SOCIAL	FMAS	250.000,00	250.000,00	0,00	0,00	0,00	0,00	250.000,00
TRANSF. CONV. UNIÃO AÇÃO SOCIAL	PRE	120.550,00	120.550,00	0,00	0,00	0,00	0,00	120.550,00
TRANSFERÊNCIAS DE CONVÊNIO DA UNIÃO DEST	PRE	1.278.900,00	1.278.900,00	0,00	0,00	0,00	0,00	1.278.900,00
OUTRAS TRANSFERÊNCIAS DE CONVÊNIO DA UNIÃO	PRE	16.263.017,00	16.263.017,00	0,00	0,00	0,00	0,00	16.263.017,00
TRANSF. DE CONVÊNIO DOS ESTADOS P/ SIST	PRE	250.000,00	250.000,00	0,00	0,00	0,00	0,00	250.000,00
TRANSFERÊNCIAS DE CONVÊNIO DOS ESTADOS D	PRE	240.200,00	240.200,00	0,00	0,00	0,00	0,00	240.200,00
OUTRAS TRANSFERÊNCIAS DE CONVÊNIO DOS ES	PRE	625.000,00	625.000,00	0,00	0,00	0,00	0,00	625.000,00
OUTRAS RECEITAS DE CAPITAL		800.000,00	800.000,00	4.491,28	0,38	11.170,99	1,40	788.829,01
OUTRAS RECEITAS DE CAPITAL		800.000,00	800.000,00	4.491,28	0,38	11.170,99	1,40	788.829,01
OUTRAS RECEITAS DE CAPITAL	PRE	800.000,00	800.000,00	4.491,28	0,19	11.170,99	1,40	788.829,01

BREJO SANTO

Relatório Resumido da Execução Orçamentária

Balço Orçamentário - Receitas

Orçamentos Fiscal e Seguridade Social

Setembro/2010 a Agosto/2011

LRF. Art. 52 inciso I, alíneas "a" e "b" do inciso II e parágraf. 1º - Anexo I

R\$ Unidades

RECEITAS	Previsão	Previsão	Realizada no Bimestre	Realizada até o Bimestre			Saldo
	Inicial	Atualizada	Valor	Valor	(%)	(%)	a Realizar
		(a)	(b)	(c)	(b/a)	(c/a)	(a-c)
DEDUCOES DE RECEITAS	-5.346.000,00	-5.346.000,00	790.114,05	3.331.140,51	0,10	6,05	-8.677.140,51
DEDUCAO DE TRANSFERENCIAS CORRENTES	-5.346.000,00	-5.346.000,00	790.114,05	3.331.140,51	0,38	1,40	-8.677.140,51
DEDUCAO DE TRANSFERENCIAS INTRAGOVE	-5.346.000,00	-5.346.000,00	790.114,05	3.331.140,51	0,38	1,40	-8.677.140,51
DEDUCAO FPM							
PRE	-3.200.000,00	-3.200.000,00	580.909,89	2.581.786,38	-9,31	-80,68	-5.781.786,38
DEDUTORA ITR							
PRE	-16.000,00	-16.000,00	297,54	547,44	-0,04	-3,42	-16.547,44
DEDUCAO FUNDEB - ICMS-DESONERA							
PRE	-60.000,00	-60.000,00	792,58	3.170,32	-0,67	-5,28	-63.170,32
DEDUCAO FUNDEB - ICMS							
PRE	-2.000.000,00	-2.000.000,00	192.892,35	610.162,36	-5,72	-30,51	-2.610.162,36
DEDUÇÃO DO FUNDEB IPVA							
PRE	-60.000,00	-60.000,00	14.418,11	132.220,02	-15,83	-220,37	-192.220,02
DEDUCAO FUNDEB- IPI EXP							
PRE	-10.000,00	-10.000,00	803,58	3.253,99	-4,07	-32,54	-13.253,99
SUBTOTAL DAS RECEITAS (I)	93.831.000,00	93.831.000,00	10.499.732,36	44.190.183,49	0,26	3,58	42.978.535,49
SALDOS DE EXERCÍCIOS ANTERIORES (II)						0,00	
SUBTOTAL (III) = (I+II)	93.831.000,00	93.831.000,00	10.499.732,36	44.190.183,49	0,26	3,58	42.978.535,49
DÉFICIT (IV)						-	
TOTAL (III + IV)	93.831.000,00	93.831.000,00	10.499.732,36	44.190.183,49	0,26	3,58	42.978.535,49

Guilherme Landim

Gestor GUILHERME SAMPAIO LANDIM
C.P.F. 007.626.063-12

Leonardo José Macedo

Contador LEONARDO JOSE MACEDO
C.P.F. 246.015.433-04

Jose Norberto Alves Tavares

Cont.Int. JOSE NORBERTO ALVES TAVARES
C.P.F. 111.663.043-53

BREJO SANTO

Continuação

Relatório Resumido da Execução Orçamentária

Balço Orçamentário - Despesas

Orçamentos Fiscal e Seguridade Social

Setembro/2010 a Agosto/2011

LRF. Art. 53 inciso II, alíneas "c" - Anexo II

R\$ Unidades

DESPESAS	Dotação Inicial (a)	Créditos Adicionais (b)	Dotação Atualizada (c=a+b)	Empenhada no Bimestre (d)	Empenhada até o Bimestre (e)	Liquidada no Bimestre (f)	Liquidada até o Bimestre (g)	% (h=g/c)	Saldo (i=c-e)
DESPESAS CORRENTES	67.767.076,52	5.066.500,00	72.833.576,52	5.082.905,49	56.245.185,68	9.531.144,78	32.993.894,08	0,45	16.588.390,84
PESSOAL E ENCARGOS S	23.604.456,44	1.222.000,00	24.826.456,44	2.332.434,48	21.806.978,67	4.187.038,23	15.098.945,16	0,61	3.019.477,77
APLICAÇÕES DIRETAS	23.604.456,44	1.222.000,00	24.826.456,44	2.332.434,48	21.806.978,67	4.187.038,23	15.098.945,16	0,61	3.019.477,77
APOSENTADORIAS E REFORMAS	30.000,00	0,00	30.000,00	0,00	30.000,00	545,00	2.175,00	7,25	0,00
PENSÕES	60.000,00	0,00	60.000,00	0,00	20.000,00	2.452,50	10.466,25	17,44	40.000,00
CONTRATAÇÃO POR TEMPO DETERMINADO	100.000,00	160.000,00	260.000,00	60.000,00	210.000,00	38.242,80	155.097,66	59,65	50.000,00
CONTRAT. TEMPO DETERMINADO - SALARIO	221.965,00	-140.000,00	81.965,00	0,00	50.000,00	2.852,16	2.852,16	3,48	31.965,00
CONTRAT. TEMPO DETERMINADO - OBR. PATR	576.800,00	-500.000,00	76.800,00	0,00	0,00	0,00	0,00	0,00	76.800,00
PESSOAL CONTRATO TEMPORARIO - PROFESSO	211.819,50	0,00	211.819,50	0,00	210.911,69	984,48	185.713,04	87,68	907,81
PESSOAL CONTRATO TEMPORARIO - P. ADM.	3.005.788,65	160.000,00	3.165.788,65	160.348,82	3.120.348,82	475.070,01	1.873.944,11	59,19	45.439,83
VENCIMENTOS E VANT. FIXAS PESSOAL CIVI	1.310.000,00	200.000,00	1.510.000,00	0,00	350.000,00	81.287,94	227.894,74	15,09	1.160.000,00
PESSOAL CIVIL - SAUDE	1.250.000,00	600.000,00	1.850.000,00	600.000,00	1.850.000,00	327.122,13	1.272.550,93	68,79	0,00
PESSOAL CIVIL - PSF	1.500.000,00	-1.283.000,00	217.000,00	0,00	0,00	0,00	0,00	0,00	217.000,00
PESSOA CIVIL - PROEJA	200.000,00	0,00	200.000,00	0,00	200.000,00	0,00	72.644,48	36,32	0,00
PESSOAL CIVIL - ENSINO FUNDAMENTAL	7.300.000,00	0,00	7.300.000,00	0,00	7.300.000,00	1.754.705,87	6.335.672,42	86,79	0,00
PESSOAL CIVIL - EDUCACAO GERAL	809.954,28	700.000,00	1.509.954,28	500.000,00	1.509.000,00	272.936,89	782.073,52	51,79	954,28
PESSOAL CIVIL - ADM GERAL	3.599.340,81	180.000,00	3.779.340,81	50.000,00	3.713.680,45	382.095,97	1.805.231,05	47,77	65.660,36
OBRIGAÇÕES PATRONAIS	2.213.000,00	1.223.000,00	3.436.000,00	930.842,74	2.834.448,62	803.252,24	2.179.771,39	63,44	601.551,38
INSS SERVIDORES	620.267,70	-40.000,00	580.267,70	30.000,00	282.000,00	39.847,32	106.641,86	18,38	298.267,70
DIARIAS CIVIL	60.000,00	0,00	60.000,00	0,00	1.892,19	0,00	1.892,19	3,15	58.107,81
SENTENÇAS JUDICIAIS	218.318,80	90.000,00	308.318,80	1.242,92	113.350,69	5.642,92	72.978,15	23,67	194.968,11
DESPESAS DE EXERCÍCIOS ANTERIORES	139.134,20	2.000,00	141.134,20	0,00	11.346,21	0,00	11.346,21	8,04	129.787,99
INDENIZAÇÕES E RESTITUIÇÕES TRABALHIST	178.067,50	-130.000,00	48.067,50	0,00	0,00	0,00	0,00	0,00	48.067,50
JUROS E ENCARGOS DA	31.012,00	0,00	31.012,00	0,00	7.004,00	290,09	5.581,09	0,18	24.008,00
APLICAÇÕES DIRETAS	31.012,00	0,00	31.012,00	0,00	7.004,00	290,09	5.581,09	0,18	24.008,00
JUROS SOBRE A DÍVIDA POR CONTRATO	24.008,00	0,00	24.008,00	0,00	0,00	0,00	0,00	0,00	24.008,00
OUTROS ENCARG. SOBRE A DÍV. POR CONTRA	7.004,00	0,00	7.004,00	0,00	7.004,00	290,09	5.581,09	79,68	0,00
OUTRAS DESPESAS CORR	44.131.608,08	3.844.500,00	47.976.108,08	2.750.471,01	34.431.203,01	5.343.816,46	17.889.367,83	0,37	13.544.905,07
TRANSF. A INST. PRIV	555.490,00	291.000,00	846.490,00	19.400,00	553.821,88	97.995,84	323.892,04	0,38	292.668,12
SUBVENÇÕES SOCIAIS	555.490,00	291.000,00	846.490,00	19.400,00	553.821,88	97.995,84	323.892,04	38,26	292.668,12
APLICAÇÕES DIRETAS	43.576.118,08	3.553.500,00	47.129.618,08	2.731.071,01	33.877.381,13	5.245.820,62	17.565.475,79	0,37	13.252.236,95

BREJO SANTO

Continuação

Relatório Resumido da Execução Orçamentária

Balanco Orçamentário - Despesas

Orçamentos Fiscal e Seguridade Social

Setembro/2010 a Agosto/2011

LRF. Art. 53 inciso II, alíneas "c" - Anexo II

R\$ Unidades

DESPESAS	Dotação Inicial (a)	Créditos Adicionais (b)	Dotação Atualizada (c=a+b)	Empenhada no Bimestre (d)	Empenhada até o Bimestre (e)	Liquidada no Bimestre (f)	Liquidada até o Bimestre (g)	% (h=g/c)	Saldo (i=c-e)
OUTROS BENEFÍCIOS ASSISTENCIAIS	100.000,00	-80.000,00	20.000,00	0,00	0,00	0,00	0,00	0,00	20.000,00
INSS - PRESTACAO DE SERVICOS	5.819,50	0,00	5.819,50	0,00	5.000,00	900,00	3.430,00	58,94	819,50
DIÁRIAS - CIVIL	436.728,60	150.000,00	586.728,60	76.718,70	237.922,22	76.718,70	237.752,72	40,52	348.806,38
MATERIAL DE CONSUMO	1.640.000,00	-115.000,00	1.525.000,00	31.713,04	465.832,92	65.454,42	153.884,32	10,09	1.059.167,08
MEDICAMENTOS	169.290,80	0,00	169.290,80	0,00	0,00	0,00	0,00	0,00	169.290,80
MATERIAL MEDICO, HOSPITALAR, ODONT	188.168,00	0,00	188.168,00	0,00	390,00	0,00	390,00	0,21	187.778,00
COMBUSTIVEIS, PECAS E LUBRIFICANTES	2.071.307,60	453.000,00	2.524.307,60	11.188,76	1.964.591,29	93.121,84	488.156,55	19,34	559.716,31
MATERIAL DE INFORMATICA	245.384,60	0,00	245.384,60	161,00	2.187,20	161,00	2.187,20	0,89	243.197,40
GENEROS ALIMENTICIOS	849.971,00	550.000,00	1.399.971,00	0,00	1.133.872,60	175.749,36	469.276,77	33,52	266.098,40
MATERIAL DE EXPEDIENTES	434.809,30	30.000,00	464.809,30	71.240,91	72.109,91	5.678,50	6.547,50	1,41	392.699,39
MATERIAIS GRAFICOS	262.482,50	-80.000,00	182.482,50	0,00	0,00	0,00	0,00	0,00	182.482,50
OUTROS MATERIAIS DE CONSUMO	2.251.493,97	195.000,00	2.446.493,97	454.263,40	1.118.843,80	150.565,39	430.649,02	17,60	1.327.650,17
PREMIAÇÕES CULT.ART.CIENT.DESP.E OUTRA	47.998,00	0,00	47.998,00	2.437,10	4.442,10	2.437,10	4.442,10	9,25	43.555,90
MATERIAL, BENS OU SERV. DISTRIBUICAO G	265.604,80	190.000,00	455.604,80	160,00	219.810,40	4.620,00	170.360,40	37,39	235.794,40
PASSAGENS E DESPESAS COM LOCOMOÇÃO	212.234,30	10.000,00	222.234,30	5.891,78	11.551,78	5.891,78	11.551,78	5,20	210.682,52
SERVIÇOS DE CONSULTORIA	608.167,81	-8.000,00	600.167,81	0,00	322.180,00	62.100,00	177.430,00	29,56	277.987,81
OUTROS SERV. DE TERCEIROS PESSOA FÍSIC	4.577.000,00	-222.000,00	4.355.000,00	75.109,00	2.765.653,65	486.385,98	1.535.560,83	35,26	1.589.346,35
OUTROS SERV. TERC. P. FISICA	4.072.818,90	374.000,00	4.446.818,90	178.947,48	2.886.683,98	509.037,27	1.771.434,07	39,84	1.560.134,92
SERV. TERC. P. FISICA - PSF	2.200.000,00	150.000,00	2.350.000,00	102.649,00	2.322.188,00	398.146,00	1.188.808,00	50,59	27.812,00
SERV. TERC. P. F. - BOLSA	125.196,50	0,00	125.196,50	0,00	0,00	0,00	0,00	0,00	125.196,50
SERV. TERC. P. F. - ADIANTAMENTO	146.723,50	0,00	146.723,50	0,00	0,00	0,00	0,00	0,00	146.723,50
SERV. TERC. P. FISICA - TRANSP. PASSAG	2.039.507,00	-1.890.000,00	149.507,00	10.273,00	29.874,00	11.603,00	26.549,00	17,76	119.633,00
SERV. TERC. - P.F. - TRANSP. MATERIAL	123.291,00	0,00	123.291,00	0,00	0,00	0,00	0,00	0,00	123.291,00
OUTROS SERV. DE TERC. PESSOA JURÍDICA	845.000,00	115.000,00	960.000,00	75.603,91	390.924,30	71.476,61	266.296,20	27,74	569.075,70
MANUT. E CONSERVACAO DE MAQ. E EQUIPAM	63.561,30	10.000,00	73.561,30	0,00	12.100,00	2.200,00	6.600,00	8,97	61.461,30
O. S. TERC. P. J. - ENERGIA ELETRICA	580.394,70	0,00	580.394,70	0,00	456.157,84	86.671,12	298.298,95	51,40	124.236,86
O. S. TERC. - P.J. AGUA E ESGOTO	67.774,00	270.000,00	337.774,00	0,00	315.216,21	154.472,30	291.222,07	86,22	22.557,79
OUT. SERV. P. J. COMUNICACAO EM GERAL	331.630,30	230.000,00	561.630,30	78.116,64	431.256,65	37.865,82	88.026,61	15,67	130.373,65

BREJO SANTO

Continuação

Relatório Resumido da Execução Orçamentária

Balanco Orçamentário - Despesas

Orçamentos Fiscal e Seguridade Social

Setembro/2010 a Agosto/2011

LRF. Art. 53 inciso II, alíneas "c" - Anexo II

R\$ Unidades

DESPESAS	Dotação Inicial (a)	Créditos Adicionais (b)	Dotação Atualizada (c=a+b)	Empenhada no Bimestre (d)	Empenhada até o Bimestre (e)	Liquidada no Bimestre (f)	Liquidada até o Bimestre (g)	% (h=g/c)	Saldo (i=c-e)
SERV. PROG. SAUDE DA FAMILIA	140.000,00	35.000,00	175.000,00	0,00	171.200,00	21.400,00	100.940,00	57,68	3.800,00
OUTROS SERV. TERC. - P. J. - OUTROS SE	17.424.258,70	2.903.500,00	20.327.758,70	1.525.691,97	17.851.843,71	2.781.403,05	9.149.473,13	45,01	2.475.914,99
CONTRIBUIÇÕES	6.025,50	0,00	6.025,50	0,00	0,00	0,00	0,00	0,00	6.025,50
AUXÍLIOS	5.150,00	0,00	5.150,00	0,00	0,00	0,00	0,00	0,00	5.150,00
SUBVENCOES SOCIAIS	76.426,00	0,00	76.426,00	35.000,00	35.000,00	35.000,00	35.000,00	45,80	41.426,00
OBRIGAÇÕES TRIBUTÁRIAS E CONTRIBUTIVAS	243.237,50	-70.000,00	173.237,50	0,00	0,00	0,00	0,00	0,00	173.237,50
SENTENÇAS JUDICIAIS	54.091,70	15.000,00	69.091,70	-4.230,68	15.665,62	6.408,38	15.665,62	22,67	53.426,08
DESPESAS DE EXERCÍCIOS ANTERIORES	644.562,70	338.000,00	982.562,70	0,00	632.423,06	217,00	633.083,06	64,43	350.139,64
INDENIZAÇÕES E RESTITUIÇÕES	15.008,00	0,00	15.008,00	136,00	2.459,89	136,00	2.459,89	16,39	12.548,11
INDENIZAÇÕES E RESTITUIÇÕES TRABALHIST	5.000,00	0,00	5.000,00	0,00	0,00	0,00	0,00	0,00	5.000,00
DESPESAS DE CAPITAL	25.130.169,73	-5.066.500,00	20.063.669,73	928.668,15	9.091.553,99	1.793.770,11	3.620.296,95	0,18	10.972.115,74
INVESTIMENTOS	24.401.913,98	-5.788.500,00	18.613.413,98	928.668,15	7.730.737,50	1.502.644,63	2.861.316,05	0,15	10.882.676,48
TRANSFERÊNCIAS - UNI	2.500.000,00	1.500.000,00	4.000.000,00	50.000,00	4.000.000,00	1.033.533,91	1.033.533,91	0,26	0,00
OBRAS E INSTALAÇÕES	2.500.000,00	1.500.000,00	4.000.000,00	50.000,00	4.000.000,00	1.033.533,91	1.033.533,91	25,84	0,00
APLICAÇÕES DIRETAS	21.901.913,98	-7.288.500,00	14.613.413,98	878.668,15	3.730.737,50	469.110,72	1.827.782,14	0,13	10.882.676,48
OBRAS E INSTALAÇÕES	19.772.433,80	-7.403.500,00	12.368.933,80	781.946,55	2.827.952,76	461.564,72	1.643.977,17	13,29	9.540.981,04
EQUIPAMENTOS E MATERIAL PERMANENTE	2.118.356,18	115.000,00	2.233.356,18	96.721,60	902.784,74	7.546,00	183.804,97	8,23	1.330.571,44
EQUIPAMENTOS DE INFORMATICA	4.738,00	0,00	4.738,00	0,00	0,00	0,00	0,00	0,00	4.738,00
OUTROS EQUIP. E MATERIAL PERMANENTE	6.386,00	0,00	6.386,00	0,00	0,00	0,00	0,00	0,00	6.386,00
INVERSÕES FINANCEIRA	8.368,75	0,00	8.368,75	0,00	0,00	0,00	0,00	0,00	8.368,75
APLICAÇÕES DIRETAS	8.368,75	0,00	8.368,75	0,00	0,00	0,00	0,00	0,00	8.368,75
CONCESSÃO DE EMPRÉSTIMOS E FINANCIAMEN	8.368,75	0,00	8.368,75	0,00	0,00	0,00	0,00	0,00	8.368,75
AMORTIZAÇÃO DA DÍVID	719.887,00	722.000,00	1.441.887,00	0,00	1.360.816,49	291.125,48	758.980,90	0,53	81.070,51
APLICAÇÕES DIRETAS	719.887,00	722.000,00	1.441.887,00	0,00	1.360.816,49	291.125,48	758.980,90	0,53	81.070,51
PRINCIPAL DA DÍVIDA CONTRATUAL RESGATA	719.887,00	722.000,00	1.441.887,00	0,00	1.360.816,49	291.125,48	758.980,90	52,64	81.070,51
RESERVA DE CONTINGÊN	933.753,75	0,00	933.753,75	0,00	0,00	0,00	0,00	0,00	933.753,75
RESERVA DE CONTINGÊN	933.753,75	0,00	933.753,75	0,00	0,00	0,00	0,00	0,00	933.753,75
RESERVA DE CONTINGÊN	933.753,75	0,00	933.753,75	0,00	0,00	0,00	0,00	0,00	933.753,75
RESERVA DE CONTINGÊNCIA	933.753,75	0,00	933.753,75	0,00	0,00	0,00	0,00	0,00	933.753,75
SUBTOTAL DAS DESPESAS(I)	93.831.000,00	0,00	93.831.000,00	6.011.573,64	65.336.739,67	11.324.914,89	36.614.191,03	0,39	65.336.739,67
SUPERÁVIT (II)							7.575.992,46		
TOTAL (I+II)	93.831.000,00	0,00	93.831.000,00	6.011.573,64	65.336.739,67	11.324.914,89	44.190.183,49	0,39	65.336.739,67

Relatório Resumido da Execução Orçamentária

Balço Orçamentário - Despesas

Orçamentos Fiscal e Seguridade Social

Setembro/2010 a Agosto/2011

LRF. Art. 53 inciso II, alíneas "c" - Anexo II

R\$ Unidades

DESPESAS	Dotação Inicial (a)	Créditos Adicionais (b)	Dotação Atualizada (c=a+b)	Empenhada no Bimestre (d)	Empenhada até o Bimestre (e)	Liquidada no Bimestre (f)	Liquidada até o Bimestre (g)	% (h=g/c)	Saldo (i=c-e)
----------	---------------------------	-------------------------------	----------------------------------	---------------------------------	------------------------------------	---------------------------------	------------------------------------	--------------	------------------

Guilherme Landim

Leonardo Jose Macedo

Gestor GUILHERME SAMPAIO LANDIM

C.P.F. 007.626.063-12

Contador LEONARDO JOSE MACEDO

C.P.F. 246.015.433-04

Jose Norberto Alves Tavares

Cont.Int. JOSE NORBERTO ALVES TAVARES

C.P.F. 111.663.043-53

Relatório Resumido da Execução Orçamentária
Demonstrativo da Execução das Despesas por Função/Subfunção

Orçamentos Fiscal e Seguridade Social
 Janeiro a Agosto de 2011/Bimestre Julho-Agosto

LRF. Art. 53 inciso II, alíneas "c" - Anexo II

R\$ Unidades

Descrição	Dotação Inicial	Dotação Atualizada (a)	Empenhada no Bimestre (b)	Empenhada até o Bimestre (c)	Liquidada no Bimestre (d)	Liquidada até o Bimestre (e)	% e/te	% e/a	Saldo (c-e)
01 LEGISLATIVA	2.250.000,00	2.250.000,00	0,00	0,00	0,00	0,00	0,00	0,00	2.250.000,00
01031 ACAO LEGISLATIVA	2.250.000,00	2.250.000,00	0,00	0,00	0,00	0,00	0,00	0,00	2.250.000,00
03 ESSENCIAL - JUSTICA	106.795,50	106.795,50	7.150,00	8.534,01	0,00	1.384,01	16,22	1,30	98.261,49
03091 DEFESA DA ORDEM JURIDICA	106.795,50	106.795,50	7.150,00	8.534,01	0,00	1.384,01	16,22	1,30	98.261,49
04 ADMINISTRACAO	11.817.757,15	13.315.757,15	1.087.898,22	10.773.446,68	1.625.564,66	5.838.137,85	168,67	141,83	2.542.310,47
04121 PLANEJAMENTO E ORCAMENTO	38.779,50	38.779,50	0,00	0,00	0,00	0,00	0,00	0,00	38.779,50
04122 ADMINISTRACAO GERAL	10.500.077,45	11.828.077,45	889.239,72	9.612.728,75	1.443.909,49	5.209.059,32	54,19	44,04	2.215.348,70
04123 ADMINISTRACAO FINANCEIRA	1.038.900,20	978.900,20	188.154,60	724.544,08	83.933,11	325.979,33	44,99	33,30	254.356,12
04125 NORMALIZACAO E FISCALIZACAO	240.000,00	470.000,00	10.503,90	436.173,85	97.722,06	303.099,20	69,49	64,49	33.826,15
08 ASSISTENCIA SOCIAL	4.123.645,52	4.118.645,52	223.436,05	2.485.348,88	376.971,40	1.408.383,47	147,39	58,60	1.633.296,64
08241 ASSISTENCIA AO IDOSO	308.540,00	333.540,00	2.015,00	71.095,07	9.675,31	26.779,81	37,67	8,03	262.444,93
08242 ASSISTENCIA AO PORTADOR DE DEFICIENCIA	125.450,00	95.450,00	0,00	0,00	0,00	0,00	0,00	0,00	95.450,00
08243 ASSISTENCIA - CRIANCA E AO ADOLESCENTE	809.517,36	809.517,36	0,00	56.022,00	5.450,00	29.342,45	52,38	3,62	753.495,36
08244 ASSISTENCIA COMUNITARIA	2.880.138,16	2.880.138,16	221.421,05	2.358.231,81	361.846,09	1.352.261,21	57,34	46,95	521.906,35
09 PREVIDENCIA SOCIAL	50.000,00	50.000,00	0,00	50.000,00	2.997,50	12.641,25	25,28	25,28	0,00
09272 PREVIDENCIA DO REGIME ESTATUTARIO	50.000,00	50.000,00	0,00	50.000,00	2.997,50	12.641,25	25,28	25,28	0,00
10 SAUDE	26.839.707,40	25.786.707,40	1.080.838,16	19.972.366,44	2.959.375,14	10.263.362,41	221,56	115,14	5.814.340,96
10122 ADMINISTRACAO GERAL	1.195.045,60	1.245.045,60	35.108,83	448.047,44	66.848,44	192.365,92	42,93	15,45	796.998,16
10301 ATENCAO BASICA	8.685.256,30	8.269.256,30	839.396,62	6.320.658,20	1.063.597,79	3.665.718,82	58,00	44,33	1.948.598,10
10302 ASSISTENCIA HOSPITALAR E AMBULATORIAL	16.530.541,60	15.818.541,60	201.661,56	13.120.200,12	1.822.233,76	6.344.957,99	48,36	40,11	2.698.341,48
10304 VIGILANCIA SANITARIA	370.462,90	395.462,90	4.671,15	83.460,68	6.695,15	60.319,68	72,27	15,25	312.002,22
10305 VIGILANCIA EPIDEMIOLOGICA	58.401,00	58.401,00	0,00	0,00	0,00	0,00	0,00	0,00	58.401,00
11 TRABALHO	155.143,75	155.143,75	0,00	0,00	0,00	0,00	0,00	0,00	155.143,75
11333 EMPREGABILIDADE	155.143,75	155.143,75	0,00	0,00	0,00	0,00	0,00	0,00	155.143,75
12 EDUCACAO	22.330.277,88	24.710.277,88	2.000.101,21	20.174.869,78	3.977.684,98	13.824.845,65	127,42	95,36	4.535.408,10
12361 ENSINO FUNDAMENTAL	20.194.924,00	22.464.924,00	1.500.101,21	18.729.372,65	3.750.003,14	12.985.215,96	69,33	57,80	3.735.551,35
12364 ENSINO SUPERIOR	450.000,00	10.000,00	0,00	0,00	0,00	0,00	0,00	0,00	10.000,00
12365 EDUCACAO INFANTIL	1.685.353,88	2.235.353,88	500.000,00	1.445.497,13	227.681,84	839.629,69	58,09	37,56	789.856,75
13 CULTURA	990.591,10	1.615.591,10	604.965,90	1.156.426,38	78.392,54	324.271,38	134,10	34,90	459.164,72
13122 ADMINISTRACAO GERAL	162.160,50	162.160,50	0,00	137.000,00	1.090,00	4.350,00	3,18	2,68	25.160,50

Relatório Resumido da Execução Orçamentária
Demonstrativo da Execução das Despesas por Função/Subfunção

Orçamentos Fiscal e Seguridade Social
 Janeiro a Agosto de 2011/Bimestre Julho-Agosto

LRF, Art. 53 inciso II, alíneas "c" - Anexo II

R\$ Unidades

Descrição	Dotação Inicial	Dotação Atualizada (a)	Empenhada no Bimestre (b)	Empenhada até o Bimestre (c)	Liquidada no Bimestre (d)	Liquidada até o Bimestre (e)	% e/te	% e/a	Saldo (c-e)
13391 PATRIMONIO HIST ARTISTICO E ARQUEOLOGICO	66.165,90	71.165,90	6.300,00	6.813,84	6.300,00	6.813,84	100,00	9,57	64.352,06
13392 DIFUSÃO CULTURAL	762.264,70	1.382.264,70	598.665,90	1.012.612,54	71.002,54	313.107,54	30,92	22,65	369.652,16
15 URBANISMO	5.723.936,60	3.945.936,60	207.360,86	1.176.269,12	189.235,62	590.016,42	97,49	31,55	2.769.667,48
15451 INFRA ESTRUTURA URBANA	3.890.000,00	2.207.000,00	0,00	504.135,80	44.904,08	195.875,05	38,85	8,88	1.702.864,20
15452 SERVICOS URBANOS	1.833.936,60	1.738.936,60	207.360,86	672.133,32	144.331,54	394.141,37	58,64	22,67	1.066.803,28
16 HABITACAO	1.082.400,00	502.400,00	0,00	247,50	0,00	247,50	100,00	0,05	502.152,50
16482 HABITACAO URBANA	1.082.400,00	502.400,00	0,00	247,50	0,00	247,50	100,00	0,05	502.152,50
17 SANEAMENTO	6.327.867,70	5.027.867,70	21.596,52	2.640.252,30	441.090,40	1.815.267,76	68,75	39,74	2.387.615,40
17453 TRANSPORTES COLETIVOS URBANOS	600.000,00	150.000,00	0,00	0,00	0,00	0,00	0,00	0,00	150.000,00
17511 SANEAMENTO BASICO RURAL	460.000,00	310.000,00	0,00	0,00	0,00	0,00	0,00	0,00	310.000,00
17512 SANEAMENTO BASICO URBANO	5.267.867,70	4.567.867,70	21.596,52	2.640.252,30	441.090,40	1.815.267,76	68,75	39,74	1.927.615,40
18 GESTCO AMBIENTAL	140.000,00	140.000,00	0,00	0,00	0,00	0,00	0,00	0,00	140.000,00
18544 RECURSOS HIDRICOS	140.000,00	140.000,00	0,00	0,00	0,00	0,00	0,00	0,00	140.000,00
20 AGRICULTURA	811.267,00	561.267,00	0,00	0,00	0,00	0,00	0,00	0,00	561.267,00
20601 PROMOCAO DA PRODUCAO VEGETAL	730.000,00	480.000,00	0,00	0,00	0,00	0,00	0,00	0,00	480.000,00
20602 PROMOCAO DA PRODUCAO ANIMAL	31.209,00	31.209,00	0,00	0,00	0,00	0,00	0,00	0,00	31.209,00
20607 IRRIGACAO	50.058,00	50.058,00	0,00	0,00	0,00	0,00	0,00	0,00	50.058,00
23 COMERCIO E SERVICOS	3.015.000,00	4.165.000,00	50.000,00	4.000.000,00	1.033.533,91	1.033.533,91	25,84	25,84	165.000,00
23691 PROMOCAO COMERCIAL	515.000,00	165.000,00	0,00	0,00	0,00	0,00	0,00	0,00	165.000,00
23695 TURISMO	2.500.000,00	4.000.000,00	50.000,00	4.000.000,00	1.033.533,91	1.033.533,91	25,84	25,84	0,00
25 ENERGIA	150.606,50	150.606,50	0,00	0,00	0,00	0,00	0,00	0,00	150.606,50
25752 ENERGIA ELETRICA	150.606,50	150.606,50	0,00	0,00	0,00	0,00	0,00	0,00	150.606,50
26 TRANSPORTE	2.873.000,00	1.903.000,00	144.099,36	687.562,56	244.665,53	433.111,38	62,99	24,71	1.215.437,44
26781 TRANSPORTE AEREO	600.000,00	150.000,00	0,00	0,00	0,00	0,00	0,00	0,00	150.000,00
26782 TRANSPORTE RODOVIARIO	2.273.000,00	1.753.000,00	144.099,36	687.562,56	244.665,53	433.111,38	62,99	24,71	1.065.437,44
27 DESPORTO E LAZER	3.409.302,65	2.956.302,65	584.127,36	843.595,53	103.987,64	304.426,05	36,09	11,04	2.112.707,12
27812 DESPORTO COMUNITARIO	3.059.302,65	2.756.302,65	584.127,36	843.595,53	103.987,64	304.426,05	36,09	11,04	1.912.707,12
27813 LAZER	350.000,00	200.000,00	0,00	0,00	0,00	0,00	0,00	0,00	200.000,00
28 ENCARGOS ESPECIAIS	699.947,50	1.421.947,50	0,00	1.367.820,49	291.415,57	764.561,99	126,36	115,35	54.127,01
28843 SERVICIO DA DIVIDA INTERNA	523.073,50	1.140.073,50	0,00	1.124.994,52	247.747,20	583.733,24	51,89	51,20	15.078,98

Relatório Resumido da Execução Orçamentária
Demonstrativo da Execução das Despesas por Função/Subfunção
 Orçamentos Fiscal e Seguridade Social
 Janeiro a Agosto de 2011/Bimestre Julho-Agosto

LRF. Art. 53 inciso II, alíneas "c" - Anexo II

R\$ Unidades

Descrição	Dotação Inicial	Dotação Atualizada (a)	Empenhada no Bimestre (b)	Empenhada até o Bimestre (c)	Liquidada no Bimestre (d)	Liquidada até o Bimestre (e)	% e/te	% e/a	Saldo (c-e)
28846 OUTROS ENCARGOS ESPECIAIS	176.874,00	281.874,00	0,00	242.825,97	43.668,37	180.828,75	74,47	64,15	39.048,03
99 RESERVA DE CONTINGENCIA	933.753,75	933.753,75	0,00	0,00	0,00	0,00	0,00	0,00	933.753,75
99999 RESERVA DE CONTINGENCIA	933.753,75	933.753,75	0,00	0,00	0,00	0,00	0,00	0,00	933.753,75
Total :	93.831.000,00	93.817.000,00	6.011.573,64	65.336.739,67	11.324.914,89	36.614.191,03	56,04	39,03	28.480.260,3

Guilherme Landim

Gestor GUILHERME SAMPAIO LANDIM
C.P.F. 007.626.063-12

Leonardo Jose Macedo

Contador LEONARDO JOSE MACEDO
C.P.F. 246.015.433-04

Jose Norberto Alves Tavares

Cont.Int. JOSE NORBERTO ALVES TAVARES
C.P.F. 111.663.043-53

BREJO SANTO

Relatório Resumido da Execução Orçamentária

Dem.das Receitas e Despesas com Manut.e Desenv.do Ensino

Orçamentos Fiscal e Seguridade Social

Setembro/2010 a Agosto/2011

LEI 9.394/96 - Art. 72. Anexo X

R\$ Milhares

R E C E I T A S	Previsão Inicial	Previsão Atualizada (a)	R E C E I T A S R E A L I Z A D A S			%
			No Bimestre	Jan a Ago/2011 (b)	(b/a)	
RECEITA DE RESULTANTE DE IMPOSTOS (I)	29.980.000,00	29.980.000,00	4.176.234,33	17.486.319,59	58,33	
Receitas Impostos	3.900.000,00	3.900.000,00	305.734,96	1.523.837,40	39,07	
Receitas de Transferencias (III)	26.080.000,00	26.080.000,00	3.870.499,37	15.962.482,19	61,21	
Dedução da Rec. p/form.do FUNDEB(II)	-5.346.000,00	-5.346.000,00	790.114,05	3.331.140,51	-62,31	
Outras Receitas de Transferencias (-) Transferencias Constituicoes Legais						
Transf. MULTIGOVERNAMENTAIS DO FUNDEB (IV)	0,00	0,00	0,00	0,00	0,00	
TOTAL DAS RECEITAS (V) = (I + III - II)	61.406.000,00	61.406.000,00	7.256.619,65	30.117.661,27	181,84	
DESPESAS COM MANUT. E DESENVOLVIMENTO DO ENSINO POR VINCULACAO	Dotação Inicial	Dotação Atualizada (c)	D E S P E S A S L I Q U I D A D A S			%
			No Bimestre	Jan a Ago/2011 (d)	(d/c)	
VINC.AS RECEITAS RESULT. DE IMPOSTOS (VI)	0,00	0,00	0,00	0,00	0	
Despesas com Ensino Fundamental (VII)	FF01	GG01	HH01	II01	JJ01	
Outras Despesas do Ensino						
VINC.AO FUNDEB NO ENSINO FUNDAMENTAL (VIII)	0,00	0,00	0,00	0,00	0	
Remuneracao dos Prof. do Magisterio	0,00	0,00	0,00	0,00	0	
Outras Despesas do Ensino Fundamental	0,00	0,00	0,00	0,00	0	
TOTAL DAS DESPESAS COM ENSINO (X)	0,00	0,00	0,00	0,00	0	
TOTAL DAS DEDUÇÕES DAS DESPESAS COM ENSINO				15.403.527,75		
PERDA/GANHO NAS TRANSFERENCIAS DO FUNDEF (XI) = (II-IV)				3.331.140,51		
TOTAL CONSIDERADO P/ FINS LIMITE CONSTITUCIONAL (XII) = (VI) + (VIII) + (XI)				3.331.140,51		

BREJO SANTO

Relatório Resumido da Execução Orçamentária

Dem.das Receitas e Despesas com Manut.e Desenv.do Ensino

Orçamentos Fiscal e Seguridade Social

Setembro/2010 a Agosto/2011

LEI 9.394/96 - Art. 72. Anexo X

R\$ Milhares


TABELA DE CUMPRIMENTO DOS LIMITES CONSTITUCIONAIS

MÍNIMO DE 25% / 18% DAS RECEITAS RESULTANTES DE IMPOSTOS NA MANUTENÇÃO E DESENVOLVIMENTO DO ENSINO (XII / I) CAPUT DO ARTIGO 212 DA CF/88	0,19
MÍNIMO DE 60% / 30% DAS DESPESAS COM MDE NO ENSINO FUNDAMENTAL [(VII + VIII)*25%] <CAPUT/ § 6º> DO ARTIGO 212 DA CF/88	0,00
MÍNIMO 60% DO FUNDEB NA REMUNERAÇÃO DO MAGISTÉRIO ENSINO FUNDAMENTAL (IX / VIII) § 5º DO ARTIGO 60 DO ADCT DA CF/88	L03

DESPESAS TOTAIS COM MANUTENÇÃO E DESENV. DO ENSINO EM RELAÇÃO AO TOTAL DAS RECEITAS CORRESPONDENTES (X / V) M01

DESPESAS COM MANUTENÇÃO E DESENV. DO ENSINO POR SUBFUNÇÃO	Dotação Inicial	Dotação Atualizada (c)	DESPESAS LIQUIDADAS			%
			No Bimestre	Jan a Ago/2011	(d)	
ENSINO FUNDAMENTAL						
ENSINO MÉDIO						
ENSINO PROFISSIONAL						
ENSINO SUPERIOR						
EDUCAÇÃO INFANTIL						
EDUCAÇÃO DE JOVENS E ADULTOS						
EDUCAÇÃO ESPECIAL						


TOTAL DAS DESPESAS



Gestor GUILHERME SAMPAIO LANDIM
C.P.F. 007.626.063-12



Contador LEONARDO JOSE MACEDO
C.P.F. 246.015.433-04



Cont.Int. JOSE NORBERTO ALVES TAVARES
C.P.F. 111.663.043-53

Relatório Resumido da Execução Orçamentária
Demonstrativo do Resultado Primário

Orçamentos Fiscal e Seguridade Social
 Janeiro a Agosto /2011 - Bimestre Jul/Ago

LRF. Art. 53 inciso III - Anexo IV

R\$ Unidades

RECEITAS FISCAIS	UG	Previsão atualizada 2011	RECEITAS REALIZADAS		
			No Bimestre	Até o Bimestre	Até o Bimestre Exerc. Anterior
RECEITAS CORRENTES		77.184.856,00	11.203.714,75	46.191.545,12	29.660.917,47
RECEITA TRIBUTARIA		4.630.000,00	527.118,21	2.408.550,46	864.806,73
IMPOSTOS		3.900.000,00	305.734,96	1.523.837,40	830.128,11
IMP. S/ A PROPRIEDADE PREDIAL TERRITORIA	PRE	200.000,00	820,96	27.069,03	3.803,01
IMPOSTO DE RENDA RETIDO NAS FONTES SOBRE	PRE	800.000,00	66.763,98	194.557,38	87.471,36
IMPOSTO DE RENDA RETIDO NAS FONTES SOBRE	PRE	800.000,00	3.456,93	25.877,75	1.428,44
IMPOSTO S/ TRANSMISSAO INTER VIVOS DE BE	PRE	100.000,00	4.130,00	19.727,73	26.195,59
IMPOSTO SOBRE SERVICOS DE QUALQUER NATUR	PRE	2.000.000,00	230.563,09	1.256.605,51	711.229,71
TAXAS		730.000,00	221.383,25	884.713,06	34.678,62
TAXA DE FISCALIZACAO DE VIGILANCIA SANIT	PRE	50.000,00	71,45	2.512,38	5.153,87
OUTRAS TAXAS PELO EXERCICIO DO PODER DE	PRE	80.000,00	25.556,06	97.214,59	2.814,39
TAXAS PELO FORNECIMENTO DE AGUA - SAAEBS	SAAEBS	500.000,00	186.672,24	736.346,19	119,37
TAXAS PRESTACAO SERVICOS DIVERSAS	PRE	100.000,00	9.083,50	48.639,90	26.590,99
RECEITAS DE CONTRIBUICOES		500.000,00	8.491,73	70.927,97	0,00
CONTRIBUICAO PARA CUSTEIO DE SERVICOS DE		500.000,00	8.491,73	70.927,97	0,00
CONTRIBUICAO PARA CUSTEIO DE SERVICOS DE	PRE	500.000,00	8.491,73	70.927,97	0,00
RECEITA PATRIMONIAL		780.000,00	155.165,20	565.271,73	173.196,16
RECEITAS DE VALORES MOBILIARIOS		680.000,00	155.165,20	564.867,73	173.196,16
RENDIMENTOS DE APLICACAO DE RECURSOS PRÓ	PRE	50.000,00	2.928,29	10.360,77	96,71
RECEITA REMUNERACAO DEPOSITOS BANC.DE RE	PRE	50.000,00	0,00	0,00	10.990,53
RECEITA DE REMUNERACAO OUTROS DEPOSITOS	PRE	50.000,00	0,00	0,00	168,46
RECEITA DE REMUNERACAO OUTROS DEPOSITOS	FME	50.000,00	23.074,58	25.318,73	4.910,05
RENDIMENTOS DE APLICACAO DE RECURSOS VIN	PRE	80.000,00	90.303,27	365.261,72	108.298,70
RENDIMENTOS DE APLICACAO DE RECURSOS VIN	FME	80.000,00	22.531,00	110.843,14	6.988,30
RENDIMENTOS DE APLICACAO DE RECURSOS VIN	FMS	80.000,00	8.756,46	27.936,85	40.343,72
RENDIMENTOS DE APLICACAO DE RECURSOS VIN	FMAS	80.000,00	6.278,25	22.282,74	1.275,69
RENDIMENTOS DE APLICACAO DE RECURSOS VIN	SAAEBS	80.000,00	1.124,17	2.469,11	0,00
REMUNERACAO DEPOSITO BANCARIO NAO VINCUL	PRE	80.000,00	169,18	394,67	124,00
OUTRAS RECEITAS PATRIMONIAIS		100.000,00	0,00	404,00	0,00
OUTRAS RECEITAS PATRIMONIAIS	PRE	100.000,00	0,00	404,00	0,00

Relatório Resumido da Execução Orçamentária
Demonstrativo do Resultado Primário

Orçamentos Fiscal e Seguridade Social
 Janeiro a Agosto /2011 - Bimestre Jul/Ago

LRF, Art. 53 inciso III - Anexo IV

R\$ Unidades

RECEITAS FISCAIS	UG	Previsão atualizada 2011	RECEITAS REALIZADAS		
			No Bimestre	Até o Bimestre	Até o Bimestre Exerc. Anterior
RECEITA DE SERVICOS		500.000,00	0,00	0,00	0,00
RECEITA DE SERVICOS		500.000,00	0,00	0,00	0,00
SERVICOS DE SAUDE	SAAEBS	250.000,00	0,00	0,00	0,00
OUTROS SERVICOS	SAAEBS	250.000,00	0,00	0,00	0,00
TRANSFERENCIAS CORRENTES		69.794.856,00	10.369.255,38	42.372.500,68	27.349.325,64
TRANSFERENCIAS INTERGOVERNAMENTAIS		69.794.856,00	10.369.255,38	42.372.500,68	27.349.325,64
COTA-PARTE DO F.P.M.	PRE	16.000.000,00	2.904.549,79	12.908.932,89	8.602.516,08
COTA-PARTE DO I.P.T.R.	PRE	80.000,00	1.487,88	2.737,80	1.102,69
SIMPLES NACIONAL	PRE	0,00	7.929,61	33.300,93	0,00
C.I.D.E.	PRE	100.000,00	29.776,92	77.517,23	0,00
FAEC SIA - FISIOTERAPIA	FMS	100.000,00	0,00	0,00	0,00
FAEC SIA - TERAPIA E PSICOTERAPIA	FMS	150.000,00	0,00	0,00	22.740,15
FAEC SIA - TRIAGEM NEO-NATAL	FMS	80.000,00	0,00	0,00	390,00
FAEC-MAMOGRAFIA PARA RASTREAMENTO	FMS	100.000,00	11.408,33	38.903,33	0,00
FAEC-POLITICA NACIONAL DE CIRURGIAS ELET	FMS	100.000,00	132.888,55	132.888,55	0,00
TRANSF. DE RECURSOS DO FNAS-PAC	FMAS	150.000,00	0,00	0,00	45.225,00
TRANSF. DE RECURSOS DO FNAS-API	FMAS	100.000,00	9.662,40	38.649,60	0,00
TRANSF. DE RECURSOS DO FNAS-PPD	FMAS	100.000,00	0,00	0,00	0,00
TRANSF. DE RECURSOS DO FNAS-PAJ	FMAS	300.000,00	0,00	0,00	135.675,00
TRANSF. DE RECURSOS DO FNAS-PETI	FMAS	300.000,00	12.000,00	54.000,00	20.000,00
TRANSF. DE RECURSOS DO FNAS-BPC	FMAS	250.000,00	0,00	0,00	178.353,12
TRANSF. REC. INDICE GESTAO DESCENTRALIZA	FMAS	150.000,00	26.779,20	95.027,50	66.615,45
TRANSF. DE RECURSOS DO FNAS - PRO-JOVEM	FMAS	250.000,00	18.843,75	150.750,00	0,00
TRANSF. DE RECURSOS DO FNAS-C.R.E.A.S	FMAS	300.000,00	7.013,28	42.809,76	0,00
TRANSF. DE RECURSOS DO FNAS-C.R.A.S.	FMAS	300.000,00	45.000,00	167.600,00	0,00
TRANSF. DE RECURSOS DO FNDE-PNAE	FME	800.000,00	138.336,00	415.008,00	207.042,00
TRANSF. DE RECURSOS DO FNDE-PDDE	FME	250.000,00	0,00	0,00	0,00
TRANSF. DE RECURSOS DO FNDE-PNTE	FME	1.000.000,00	222.403,72	546.336,43	219.959,76
TRANSF. DE RECURSOS DO FNDE-PNSE	FME	400.000,00	109.877,86	458.274,53	177.761,26

Relatório Resumido da Execução Orçamentária
Demonstrativo do Resultado Primário

Orçamentos Fiscal e Seguridade Social
 Janeiro a Agosto /2011 - Bimestre Jul/Ago

LRF, Art. 53 inciso III - Anexo IV

R\$ Unidades

RECEITAS FISCAIS	UG	Previsão atualizada 2011	RECEITAS REALIZADAS		
			No Bimestre	Até o Bimestre	Até o Bimestre Exerc. Anterior
TRANSF. DE RECURSOS DO FNDE-RECOMEÇO	FME	250.000,00	0,00	0,00	0,00
TRANSF. DE RECURSOS FNDE/PNAC	FME	500.000,00	0,00	0,00	0,00
TRANSFERÊNCIAS DE CONVÊNIOS COM A UNIÃO/ OUTRAS TRANSFERENCIAS DA UNIAO	FME	1.000.000,00	37.470,00	264.416,41	264.229,03
OUTRAS TRANSFERENCIAS DA UNIAO	PRE	250.000,00	0,00	0,00	2.056,02
OUTRAS TRANSFERENCIAS DA UNIAO	FMS	250.000,00	0,00	0,00	0,00
TRANSF. FINANCEIRA - L.C. N. 87/96	PRE	300.000,00	3.962,98	15.851,92	11.505,38
DEMAIS TRANSFERENCIAS DA UNIAO	PRE	5.198.231,00	200.071,50	200.893,53	335.746,08
TRANSF DA COMPENSACAO FINANCEIRA	PRE	500.000,00	0,00	0,00	0,00
COTA-PARTE DO FUNDO ESPECIAL DO 75/96	PRE	121.400,00	44.567,98	162.066,64	84.352,64
OUTRAS TRANSFERÊNCIAS DECORRENTES DE COM	PRE	250.000,00	0,00	0,00	0,00
TRANSF. PISO DE ATENCAO BASICA (PAB FIXO	FMS	800.000,00	148.518,92	459.030,92	487.920,00
TRANSF. CENTRO DE ESPECIALIDADES ODONTOL	FMS	500.000,00	46.200,00	145.200,00	79.200,00
TRANSF. PROGRAMA SAUDE DA FAMILIA	FMS	4.000.000,00	187.600,00	719.600,00	665.600,00
TRANSF. AGENTE COMUNITARIO DE SAUDE	FMS	585.000,00	132.000,00	650.355,00	402.052,00
TRANSF. PROGRAMA SAUDE BUCAL	FMS	300.000,00	48.300,00	241.300,00	186.200,00
COMPENSAÇÃO DE ESPECIFICIDADES REGIONAIS	FMS	200.000,00	26.492,12	132.008,38	0,00
NUCLEO DE APOIO A SAUDE DA FAMILIA - NAS	FMS	300.000,00	40.000,00	180.000,00	0,00
TRANSF. TETO FINANCEIRO MEDIA E ALTA COM	FMS	4.500.000,00	1.334.576,50	5.325.205,96	4.666.837,28
OUTROS PROG. TRANF. FINANCEIRAS FUNDO A	FMS	325.650,00	65,12	65,12	0,00
OUTROS PROG. TRANF. FINANCEIRO FUNDO A F	FMS	145.875,00	10.479,40	111.839,80	706.519,82
TRANSF. VIF. EPID. E AMBIENTAL DE SAUDE	FMS	118.200,00	2.721,60	2.721,60	20.717,40
TRANSF. VIG. EPID. CAMP. VACINACAO POLIO	FMS	80.000,00	0,00	0,00	1.498,50
TRANSF. VIG. EPID. CAMP. VACINACAO ANTI	FMS	80.000,00	0,00	0,00	0,00
TRANSF. VIG. EPID. CAMP. VACINACAO IDOSO	FMS	80.000,00	0,00	0,00	1.716,39
TRANSF. VIG. EPID. TETO FINANC. VIGILANC	FMS	80.000,00	0,00	0,00	69.539,11
TRANSF. ACOES BASICAS DE VIGILANCIA SANI	FMS	80.000,00	0,00	0,00	14.880,85
TRANSF. PISO ESTRATEGICO RISCO VIG. SANI	FMS	80.000,00	15.626,08	15.626,08	0,00
TRANSF. RISCO VIG. SANIT. - SERVICO	FMS	80.000,00	0,00	0,00	0,00

Relatório Resumido da Execução Orçamentária
Demonstrativo do Resultado Primário
 Orçamentos Fiscal e Seguridade Social
 Janeiro a Agosto /2011 - Bimestre Jul/Ago

LRF. Art. 53 inciso III - Anexo IV

R\$ Unidades

RECEITAS FISCAIS	UG	Previsão atualizada 2011	RECEITAS REALIZADAS		
			No Bimestre	Até o Bimestre	Até o Bimestre Exerc. Anterior
TRANSFERENCIA VIG - TAXA DE FISCALIZACAO	FMS	80.000,00	0,00	0,00	0,00
TRANSF. MEDIA, ALTA COMPL. VIG. SANITARI	FMS	80.000,00	0,00	0,00	0,00
ASSISTENCIA FARMACEUTICA	FMS	80.000,00	0,00	16,06	89,25
ASSISTENCIA FARMACEUTICA HIP. E DIABETES	FMS	80.000,00	0,00	0,00	0,00
ASSISTENCIA FARMACEUTICA BASICA	FMS	80.000,00	0,00	0,00	0,00
TRANSF. FARMACIA POPULAR BRASIL	FMS	120.000,00	20.000,00	80.000,00	90.000,00
COTA-PARTE DO ICMS	PRE	10.000.000,00	964.461,70	3.050.811,50	1.334.001,40
COTA-PARTE DO IPVA	PRE	300.000,00	72.090,48	661.099,87	341.171,45
COTA-PARTE DO I.P.I.	PRE	50.000,00	4.017,89	16.269,91	6.139,22
OUTRAS TRANSFERÊNCIAS DOS ESTADOS	FMS	1.000.000,00	169.086,76	342.154,22	0,00
TRANSFERÊNCIAS DE CONVÊNIOS COM O ESTADO	PRE	110.500,00	0,00	0,00	0,00
OUTRAS TRANSFERÊNCIAS DOS ESTADOS	PRE	1.500.000,00	50.849,36	61.723,01	76.358,49
FPM-FUNDEB	FME	14.000.000,00	3.132.139,70	14.371.508,20	7.823.614,82
OUTRAS RECEITAS CORRENTES		980.000,00	143.684,23	774.294,28	1.273.588,94
INDENIZACOES E RESTITUICOES		200.000,00	45.428,48	572.218,48	1.273.588,94
INDENIZACOES E RESTITUICOES	PRE	50.000,00	39.288,96	256.420,17	0,00
OUTRAS INDENIZACOES	FMS	30.000,00	454,17	3.086,41	280.769,85
RESTITUICOES	PRE	30.000,00	4.758,84	238.302,60	487.500,00
RESTITUICOES	FME	30.000,00	817,50	28.995,29	492.343,33
RESTITUICOES	FMAS	30.000,00	0,00	4.530,41	12.975,76
OUTRAS RESTITUICOES	FMS	30.000,00	0,00	40.774,59	0,00
OUTRAS RESTITUIÇÕES	SAAEBS	0,00	109,01	109,01	0,00
RECEITA DA DIVIDA ATIVA		80.000,00	0,00	50,00	0,00
RECEITA DA DIVIDA ATIVA TRIBUTARIA	PRE	30.000,00	0,00	0,00	0,00
RECEITA DA DIVIDA ATIVA NAO TRIBUTARIA	PRE	50.000,00	0,00	50,00	0,00
RECEITAS DIVERSAS		700.000,00	98.255,75	202.025,80	0,00
OUTRAS RECEITAS (CORRENTES)	PRE	700.000,00	98.255,75	202.025,80	0,00
RECEITAS FISCAIS DE CAPITAL (VI) = (II-III-IV-V)		21.492.144,00	86.131,66	1.329.778,88	710.426,44
RECEITAS DE CAPITAL		21.992.144,00	86.131,66	1.329.778,88	710.426,44

Relatório Resumido da Execução Orçamentária
Demonstrativo do Resultado Primário

Orçamentos Fiscal e Seguridade Social
 Janeiro a Agosto /2011 - Bimestre Jul/Ago

LRF, Art. 53 inciso III - Anexo IV

R\$ Unidades

RECEITAS FISCAIS	UG	Previsão atualizada 2011	RECEITAS REALIZADAS		
			No Bimestre	Até o Bimestre	Até o Bimestre Exerc. Anterior
ALIENACOES DE BENS		800.000,00	0,00	0,00	0,00
ALIENACAO DE BENS MOVEIS		300.000,00	0,00	0,00	0,00
ALIENACAO DE BENS MOVEIS	PRE	300.000,00	0,00	0,00	0,00
ALIENACAO DE BENS IMOVEIS		500.000,00	0,00	0,00	0,00
ALIENACAO DE BENS IMOVEIS	PRE	500.000,00	0,00	0,00	0,00
TRANSFERENCIAS DE CAPITAL		20.392.144,00	81.640,38	1.318.607,89	710.426,44
TRANSFERENCIAS INTERGOVERNAMENTAIS		1.109.427,00	81.640,38	1.318.607,89	0,00
OUTRAS TRANSFERÊNCIAS DA UNIÃO	PRE	255.400,00	0,00	975.000,00	0,00
OUTRAS TRANSFERENCIAS DA UNIAO	FMS	300.000,00	77.170,00	147.130,00	0,00
OUTRAS TRANSFERENCIAS DOS ESTADOS	PRE	554.027,00	4.470,38	196.477,89	0,00
TRANSFERENCIAS DE CONVENIOS		19.282.717,00	0,00	0,00	710.426,44
TRANSFERENCIAS DE CONVENIO DA UNIAO P/ O	PRE	255.050,00	0,00	0,00	704.935,68
TRANSF. CONV. UNIAO ACAO SOCIAL	PRE	120.550,00	0,00	0,00	5.490,76
TRANSF. CONV. UNIAO ACAO SOCIAL	FMAS	250.000,00	0,00	0,00	0,00
TRANSFERÊNCIAS DE CONVÊNIO DA UNIÃO DEST	PRE	1.278.900,00	0,00	0,00	0,00
OUTRAS TRANSFERENCIAS DE CONVENIO DA UNI	PRE	16.263.017,00	0,00	0,00	0,00
TRANSF. DE CONVENIO DOS ESTADOS P/ SIST	PRE	250.000,00	0,00	0,00	0,00
TRANSFERÊNCIAS DE CONVÊNIO DOS ESTADOS D	PRE	240.200,00	0,00	0,00	0,00
OUTRAS TRANSFERENCIAS DE CONVENIO DOS ES	PRE	625.000,00	0,00	0,00	0,00
OUTRAS RECEITAS DE CAPITAL		800.000,00	4.491,28	11.170,99	0,00
OUTRAS RECEITAS DE CAPITAL		800.000,00	4.491,28	11.170,99	0,00
OUTRAS RECEITAS DE CAPITAL	PRE	800.000,00	4.491,28	11.170,99	0,00
RECEITAS FISCAIS DE CAPITAL (VI) = (II-III-IV-V)		21.492.144,00	86.131,66	1.329.778,88	710.426,44
RECEITAS FISCAIS LÍQUIDAS (VII)		93.831.000,00	10.499.732,36	44.190.183,49	29.934.674,51

Relatório Resumido da Execução Orçamentária
Demonstrativo do Resultado Primário

Orçamentos Fiscal e Seguridade Social
 Janeiro a Agosto /2011 - Bimestre Jul/Ago

LRF. Art. 53 inciso III - Anexo IV

R\$ Unidades

RECEITAS FISCAIS

UG	Previsão atualizada 2011	RECEITAS REALIZADAS		
		No Bimestre	Até o Bimestre	Até o Bimestre Exerc. Anterior

Guilherme Landim

Gestor GUILHERME SAMPAIO LANDIM
C.P.F. 007.626.063-12

Leonardo Jose Macedo

Contador LEONARDO JOSE MACEDO
C.P.F. 246.015.433-04

Jose Norberto Alves Tavares

Cont.Int. JOSE NORBERTO ALVES TAVARES
C.P.F. 111.663.043-53

Relatório Resumido da Execução Orçamentária
Demonstrativo do Resultado Primário

Orçamentos Fiscal e Seguridade Social
 Janeiro a Agosto /2011 - Bimestre Jul/Ago

LRF, Art. 53 inciso III - Anexo IV

R\$ Unidades

DESPESAS FISCAIS	Dotação atualizada 2011	DESPESAS LIQUIDADAS		
		No Bimestre	Até o Bimestre	Até o Bimestre Exerc. Anterior
DESPESAS				
3.0.00.00.00 DESPESAS CORRENTES	72.833.576,52	9.531.144,78	32.993.894,08	37.896.572,21
3.1.00.00.00 PESSOAL E ENCARGOS SOCIAIS	24.826.456,44	4.187.038,23	15.098.945,16	11.428.365,96
3.1.90.00.00 APLICAÇÕES DIRETAS	24.826.456,44	4.187.038,23	15.098.945,16	11.428.365,96
3.1.90.01.00 APOSENTADORIAS E REFORMAS	30.000,00	545,00	2.175,00	3.000,00
3.1.90.03.00 PENSÕES	60.000,00	2.452,50	10.466,25	9.000,00
3.1.90.04.00 CONTRATAÇÃO POR TEMPO DETERMINADO	260.000,00	38.242,80	155.097,66	0,00
3.1.90.04.01 CONTRAT. TEMPO DETERMINADO - SALARIO	81.965,00	2.852,16	2.852,16	1.316,00
3.1.90.04.02 CONTRAT. TEMPO DETERMINADO - OBR. PATR	76.800,00	0,00	0,00	0,00
3.1.90.04.04 PESSOAL CONTRATO TEMPORARIO - PROFESSOR	211.819,50	984,48	185.713,04	0,00
3.1.90.04.05 PESSOAL CONTRATO TEMPORARIO - P. ADM.	3.165.788,65	475.070,01	1.873.944,11	743.455,71
3.1.90.11.00 VENCIMENTOS E VANT. FIXAS PESSOAL CIVI	1.510.000,00	81.287,94	227.894,74	0,00
3.1.90.11.01 PESSOAL CIVIL - SAUDE	1.850.000,00	327.122,13	1.272.550,93	469.392,25
3.1.90.11.02 PESSOAL CIVIL - PSF	217.000,00	0,00	0,00	580.000,00
3.1.90.11.04 PESSOA CIVIL - PROEJA	200.000,00	0,00	72.644,48	180.000,00
3.1.90.11.05 PESSOAL CIVIL - ENSINO FUNDAMENTAL	7.300.000,00	1.754.705,87	6.335.672,42	3.969.626,81
3.1.90.11.08 PESSOAL CIVIL - EDUCACAO GERAL	1.509.954,28	272.936,89	782.073,52	866.643,90
3.1.90.11.10 PESSOAL CIVIL - ADM GERAL	3.779.340,81	382.095,97	1.805.231,05	2.664.000,25
3.1.90.13.00 OBRIGAÇÕES PATRONAIS	3.436.000,00	803.252,24	2.179.771,39	0,00
3.1.90.13.01 INSS SERVIDORES	580.267,70	39.847,32	106.641,86	1.903.147,50
3.1.90.14.00 DIARIAS CIVIL	60.000,00	0,00	1.892,19	0,00
3.1.90.91.00 SENTENÇAS JUDICIAIS	308.318,80	5.642,92	72.978,15	3.695,93
3.1.90.92.00 DESPESAS DE EXERCÍCIOS ANTERIORES	141.134,20	0,00	11.346,21	35.087,61
3.1.90.94.00 INDENIZAÇÕES E RESTITUIÇÕES TRABALHIST	48.067,50	0,00	0,00	0,00
3.2.00.00.00 JUROS E ENCARGOS DA DÍVIDA	31.012,00	290,09	5.581,09	9.700,00
3.2.90.00.00 APLICAÇÕES DIRETAS	31.012,00	290,09	5.581,09	9.700,00
3.2.90.21.00 JUROS SOBRE A DÍVIDA POR CONTRATO	24.008,00	0,00	0,00	2.900,00
3.2.90.22.00 OUTROS ENCARG. SOBRE A DÍV. POR CONTRA	7.004,00	290,09	5.581,09	6.800,00
3.3.00.00.00 OUTRAS DESPESAS CORRENTES	47.976.108,08	5.343.816,46	17.889.367,83	26.458.506,25
3.3.50.00.00 TRANSF. A INST. PRIV. SEM FINS LUCRATIVO	846.490,00	97.995,84	323.892,04	195.535,28
3.3.50.43.00 SUBVENÇÕES SOCIAIS	846.490,00	97.995,84	323.892,04	195.535,28
3.3.90.00.00 APLICAÇÕES DIRETAS	47.129.618,08	5.245.820,62	17.565.475,79	26.262.970,97
3.3.90.08.00 OUTROS BENEFÍCIOS ASSISTENCIAIS	20.000,00	0,00	0,00	2.048,00
3.3.90.13.02 INSS - PRESTACAO DE SERVICOS	5.819,50	900,00	3.430,00	0,00
3.3.90.14.00 DIÁRIAS - CIVIL	586.728,60	76.718,70	237.752,72	177.113,41
3.3.90.30.00 MATERIAL DE CONSUMO	1.525.000,00	65.454,42	153.884,32	45.938,83
3.3.90.30.01 MEDICAMENTOS	169.290,80	0,00	0,00	77.228,56
3.3.90.30.02 MATERIAL MEDICO, HOSPITALAR, ODONT	188.168,00	0,00	390,00	237.165,17
3.3.90.30.03 COMBUSTIVEIS, PECAS E LUBRIFICANTES	2.524.307,60	93.121,84	488.156,55	435.650,41
3.3.90.30.04 MATERIAL DE INFORMATICA	245.384,60	161,00	2.187,20	5.352,55
3.3.90.30.05 GENEROS ALIMENTICIOS	1.399.971,00	175.749,36	469.276,77	1.559.028,54
3.3.90.30.08 MATERIAL DE EXPEDIENTES	464.809,30	5.678,50	6.547,50	92.681,12
3.3.90.30.09 MATERIAIS GRAFICOS	182.482,50	0,00	0,00	0,00
3.3.90.30.99 OUTROS MATERIAIS DE CONSUMO	2.446.493,97	150.565,39	430.649,02	836.632,26

Relatório Resumido da Execução Orçamentária
Demonstrativo do Resultado Primário

Orçamentos Fiscal e Seguridade Social
 Janeiro a Agosto /2011 - Bimestre Jul/Ago

LRF, Art. 53 inciso III - Anexo IV

R\$ Unidades

DESPESAS FISCAIS	Dotação atualizada 2011	DESPESAS LIQUIDADAS		
		No Bimestre	Até o Bimestre	Até o Bimestre Exerc. Anterior
3.3.90.31.00 PREMIAÇÕES CULT.ART.CIENT.DESP.E OUTRA	47.998,00	2.437,10	4.442,10	229,14
3.3.90.32.00 MATERIAL, BENS OU SERV. DISTRIBUICAO G	455.604,80	4.620,00	170.360,40	89.402,31
3.3.90.33.00 PASSAGENS E DESPESAS COM LOCOMOÇÃO	222.234,30	5.891,78	11.551,78	32.789,96
3.3.90.35.00 SERVIÇOS DE CONSULTORIA	600.167,81	62.100,00	177.430,00	783.320,76
3.3.90.36.00 OUTROS SERV. DE TERCEIROS PESSOA FÍSIC	4.355.000,00	486.385,98	1.535.560,83	52.855,12
3.3.90.36.01 OUTROS SERV. TERC. P. FISICA	4.446.818,90	509.037,27	1.771.434,07	4.453.605,38
3.3.90.36.02 SERV. TERC. P. FISICA - PSF	2.350.000,00	398.146,00	1.188.808,00	1.593.080,40
3.3.90.36.04 SERV. TERC. P. F. - BOLSA	125.196,50	0,00	0,00	0,00
3.3.90.36.05 SERV. TERC. P. F. - ADIANTAMENTO	146.723,50	0,00	0,00	800,00
3.3.90.36.11 SERV. TERC. P. FISICA - TRANSP. PASSAG	149.507,00	11.603,00	26.549,00	951.040,22
3.3.90.36.12 SERV. TERC. - P.F. - TRANSP. MATERIAL	123.291,00	0,00	0,00	27.900,00
3.3.90.39.00 OUTROS SERV. DE TERC. PESSOA JURÍDICA	960.000,00	71.476,61	266.296,20	25.805,50
3.3.90.39.01 MANUT. E CONSERVACAO DE MAQ. E EQUIPAM	73.561,30	2.200,00	6.600,00	13.280,00
3.3.90.39.02 O. S. TERC. P. J. - ENERGIA ELETRICA	580.394,70	86.671,12	298.298,95	570.350,00
3.3.90.39.03 O. S. TERC. - P.J. AGUA E ESGOTO	337.774,00	154.472,30	291.222,07	0,00
3.3.90.39.04 OUT. SERV. P. J. COMUNICACAO EM GERAL	561.630,30	37.865,82	88.026,61	223.799,38
3.3.90.39.07 SERV. PROG. SAUDE DA FAMILIA	175.000,00	21.400,00	100.940,00	0,00
3.3.90.39.99 OUTROS SERV. TERC. - P. J. - OUTROS SE	20.327.758,70	2.781.403,05	9.149.473,13	11.752.138,67
3.3.90.41.00 CONTRIBUIÇÕES	6.025,50	0,00	0,00	0,00
3.3.90.42.00 AUXÍLIOS	5.150,00	0,00	0,00	0,00
3.3.90.43.00 SUBVENCOES SOCIAIS	76.426,00	35.000,00	35.000,00	0,00
3.3.90.47.00 OBRIGAÇÕES TRIBUTÁRIAS E CONTRIBUTIVAS	173.237,50	0,00	0,00	0,00
3.3.90.91.00 SENTENÇAS JUDICIAIS	69.091,70	6.408,38	15.665,62	40,00
3.3.90.92.00 DESPESAS DE EXERCÍCIOS ANTERIORES	982.562,70	217,00	633.083,06	2.222.595,37
3.3.90.93.00 INDENIZAÇÕES E RESTITUIÇÕES	15.008,00	136,00	2.459,89	1.099,91
3.3.90.94.00 INDENIZAÇÕES E RESTITUIÇÕES TRABALHIST	5.000,00	0,00	0,00	0,00
4.0.00.00.00 DESPESAS DE CAPITAL	20.063.669,73	1.793.770,11	3.620.296,95	7.042.063,23
4.4.00.00.00 INVESTIMENTOS	18.613.413,98	1.502.644,63	2.861.316,05	5.771.663,63
4.4.20.00.00 TRANSFERÊNCIAS - UNIÃO	4.000.000,00	1.033.533,91	1.033.533,91	0,00
4.4.20.51.00 OBRAS E INSTALAÇÕES	4.000.000,00	1.033.533,91	1.033.533,91	0,00
4.4.90.00.00 APLICAÇÕES DIRETAS	14.613.413,98	469.110,72	1.827.782,14	5.771.663,63
4.4.90.51.00 OBRAS E INSTALAÇÕES	12.368.933,80	461.564,72	1.643.977,17	5.396.682,11
4.4.90.52.00 EQUIPAMENTOS E MATERIAL PERMANENTE	2.233.356,18	7.546,00	183.804,97	374.981,52
4.4.90.52.02 EQUIPAMENTOS DE INFORMATICA	4.738,00	0,00	0,00	0,00
4.4.90.52.99 OUTROS EQUIP. E MATERIAL PERMANENTE	6.386,00	0,00	0,00	0,00
4.5.00.00.00 INVERSÕES FINANCEIRAS	8.368,75	0,00	0,00	0,00
4.5.90.00.00 APLICAÇÕES DIRETAS	8.368,75	0,00	0,00	0,00
4.5.90.66.00 CONCESSÃO DE EMPRÉSTIMOS E FINANCIAMEN	8.368,75	0,00	0,00	0,00
4.6.00.00.00 AMORTIZAÇÃO DA DÍVIDA	1.441.887,00	291.125,48	758.980,90	1.270.399,60
4.6.90.00.00 APLICAÇÕES DIRETAS	1.441.887,00	291.125,48	758.980,90	1.270.399,60
4.6.90.71.00 PRINCIPAL DA DÍVIDA CONTRATUAL RESGATA	1.441.887,00	291.125,48	758.980,90	1.270.399,60
9.0.00.00.00 RESERVA DE CONTINGÊNCIA	933.753,75	0,00	0,00	0,00
9.9.00.00.00 RESERVA DE CONTINGÊNCIA	933.753,75	0,00	0,00	0,00
9.9.99.00.00 RESERVA DE CONTINGÊNCIA	933.753,75	0,00	407.092.866.649.527.424E180	180
9.9.99.99.99 RESERVA DE CONTINGÊNCIA	933.753,75	0,00	0,00	0,00

BREJO SANTO


Continuação

Relatório Resumido da Execução Orçamentária
Demonstrativo do Resultado PrimárioOrçamentos Fiscal e Seguridade Social
Janeiro a Agosto /2011 - Bimestre Jul/Ago

LRF. Art. 53 inciso III - Anexo IV

R\$ Unidades

DESPESAS FISCAIS	Dotação atualizada 2011	DESPESAS LIQUIDADAS		
		No Bimestre	Até o Bimestre	Até o Bimestre Exerc. Anterior
TOTAL DAS DESPESAS	93.831.000,00	11.324.914,89	36.614.191,03	44.938.635,4
SALDO DE EXERCÍCIO ANTERIOR			9.671.131,34	
DESPESAS LIQUIDADAS	93.831.000,00	11.324.914,89	36.614.191,03	44.938.635,44
RESULTADO FINAL			17.247.123,80	


Gestor GUILHERME SAMPAIO LANDIM**C.P.F.** 007.626.063-12

Contador LEONARDO JOSE MACEDO**C.P.F.** 246.015.433-04

Cont.Int. JOSE NORBERTO ALVES TAVARES**C.P.F.** 111.663.043-53

BREJO SANTO

Relatório Resumido da Execução Orçamentária
Demonstrativo do Resultado Nominal
 Orçamentos Fiscal e Seguridade Social
 Janeiro a Agosto de 2011 / Bimestre Julho-Agosto

LRF. Art. 53 inciso III - Anexo VI

R\$ Unidades

E S P E C I F I C A C A O	S A L D O		
	Em 31 de Ago 2010 (a)	Em 30 de Jun 2011 (b)	Em 31 de Ago 2011 (c)
DIVIDA CONSOLIDADA (I)	0	0	0
DEDUCOES (II)	(12.720.267,71)	16.375.803,29	16.013.146,55
Ativo Disponível	9.671.131,34	12.168.987,57	11.174.915,53
Haveres Financeiros	0	0	0
(-) Restos a Pagar Processados	22.391.399,05	-4.206.815,72	-4.838.231,02
DIVIDA CONSOLIDADA LIQUIDA (III) = (I-II)	0	0	0
RECEITA DE PRIVATIZACOES (IV)	0	0	0
PASSIVOS RECONHECIDOS (V)	0	0	0
DIVIDA FISCAL LIQUIDA (III+IV-V)	0	0	0

E S P E C I F I C A C A O	PERIODO DE REFERENCIA	
	No Bimestre (c - b)	Ate o bimestre (c - a)
RESULTADO NOMINAL	0	0

FONTE: Balancetes Mensais

Guilherme Landim

Gestor GUILHERME SAMPAIO LANDIM
C.P.F. 007.626.063-12

Leonardo Jose Macedo

Contador LEONARDO JOSE MACEDO
C.P.F. 246.015.433-04

Jose Norberto Alves Tavares

Cont.Int. JOSE NORBERTO ALVES TAVARES
C.P.F. 111.663.043-53

BREJO SANTO

Relatório Redumido da Execução Orçamentária
Demonstrativo dos Restos a Pagar por Poder e Órgão

Orçamentos Fiscal e Seguridade Social
 Janeiro a Agosto /2011 - Bimestre Julho-Agosto

LRF. Art. 53 inciso V - Anexo II

R\$ Unidades

PODER / ÓRGÃO	RESTOS A PAGAR PROCESSADOS					RESTOS A PAGAR NÃO PROCESSADOS			
	INSCRITOS		Cancelados	Pagos	a Pagar	Inscritos	Cancelados	Pagos	a Pagar
	Exercícios Anteriores	Em 2011							
SAAEBS - SERV. AUTONOMO DE AGUA E ESGOTO	0,00	139.274,70	0,00	84.960,68	139.274,70	824.984,54	0,00	76.709,86	748.274,68
FUNDO MUNICIPAL DE ACAO SOCIAL	0,00	76.181,16	0,00	137.331,64	76.181,16	1.114.324,16	0,00	28.280,06	1.086.044,10
FUNDO MUNICIPAL DE SAUDE	0,00	431.840,26	0,00	492.707,72	431.840,26	9.719.203,15	0,00	1.622.838,38	8.096.364,77
FUNDO MUNICIPAL DE EDUCACAO	0,00	1.165.994,94	0,00	1.526.159,51	1.165.994,94	6.541.731,76	171.370,35	1.041.605,85	5.500.125,91
PREFEITURA MUNICIPAL DE BREJO SANTO	0,00	498.890,85	0,00	678.800,61	498.890,85	10.522.545,54	0,00	2.120.866,32	8.401.679,22
CAMARA MUNICIPAL	0,00	0,00	0,00	0,00	0,00	0,00	0,00	0,00	0,00
Total	0,00	2.312.181,91	0,00	2.919.960,16	2.312.181,91	28.722.789,15	171.370,35	4.890.300,47	23.832.488,6

Guilherme Landim

Gestor GUILHERME SAMPAIO LANDIM
C.P.F. 007.626.063-12

Leonardo Jose Macedo

Contador LEONARDO JOSE MACEDO
C.P.F. 246.015.433-04

Jose Norberto Alves Tavares

Cont.Int./Sec.de Finanças
 JOSE NORBERTO ALVES TAVARES
C.P.F. 111.663.043-53

Relatório Resumido da Execução Orçamentária
Dem. das Receitas de Oper. de Créd. e Despesas de Capital

Orçamentos Fiscal e Seguridade Social
 Janeiro a Agosto /2011 - Bimestre Jul/Ago

RREO - Anexo XI (LRF, art.53,&1ª Inciso 1)

R\$ Unidades

RECEITAS	Previsão atualizada (a)	RECEITAS REALIZADAS até o Bimestre (b)	SALDO A REALIZAR (c) = (a-b)
RECEITAS DE OPERAÇÕES DE CRÉDITOS (I)	0,00	0,00	0,00


DESPESAS	DOTAÇÃO ATUALIZADA (d)	DESPESAS EXECUTADAS até o Bimestre		SALDO A EXECUTAR (g) = (d) - (e+f)
		LIQUIDADAS (e)	INSCRITAS EM RESTOS A PAGAR NÃO PROCESSADOS (f)	
DESPESAS CAPITAL	0,00	0,00	0,00	0,00

(-) Incentivos Fiscais a Contribuinte


(-) Incentivos Fiscais a Contribuinte

(-) Incentivos Fiscais a Contribuinte por Inst.Financeiras

DESPESAS DE CAPITAL LÍQUIDA (II)	0,00	0,00	0,00	0,00
RESULTADO PARA APURAÇÃO DA REGRA DE OURO (III) = (I-II)	0,00	0,00	0,00	0,00



Gestor GUILHERME SAMPAIO LANDIM
 C.P.F. 007.626.063-12



Contador LEONARDO JOSE MACEDO
 C.P.F. 246.015.433-04



Cont.Int. JOSE NORBERTO ALVES TAVARES
 C.P.F. 111.663.043-53

Relatório Resumido da Execução Orçamentária
Dem.da Receitas de Alienação de Ativos e Aplic.dos Recursos

Orçamentos Fiscal e Seguridade Social
 Janeiro a Agosto /2011 - Bimestre Jul/Ag

RREO - Anexo XIV (LRF, art.53,&1ª Inciso III)

R\$ 1,00

RECEITAS	Previsão atualizada (a)	RECEITAS REALIZADAS (b)	SALDO A REALIZAR (c) = (a-b)
RECEITAS DE CAPITAL	0,00	0,00	0,00
ALIENAÇÃO DE ATIVOS	0,00	0,00	0,00
Alienação de Bens Móveis	0,00	0,00	0,00
Alienação de Bens Imóveis	0,00	0,00	0,00
TOTAL	0,00	0,00	0,00

DESPESAS APLICAÇÃO DOS RECURSOS DA ALIENAÇÃO DE ATIVOS	DOTAÇÃO ATUALIZADA (d)	DESPESAS EXECUTADAS até o Bimestre		SALDO A EXECUTAR (g) = (d) - (e+f)
		LIQUIDADAS (e)	INSCRITAS EM RESTOS A PAGAR NÃO PROCESSADOS (f)	
DESPESAS DE CAPITAL	0,00	0,00	0,00	0,00
Investimentos	0,00	0,00	0,00	0,00
Inversões Financeiras	0,00	0,00	0,00	0,00
Amortização da Dívida	0,00	0,00	0,00	0,00
DESPESAS CORRENTES DOS REGIMES DE PREVIDÊNCIAS	0,00	0,00	0,00	0,00
Regime Geral da Previdência Social	0,00	0,00	0,00	0,00
Regime Próprio dos Servidores Públicos	0,00	0,00	0,00	0,00
TOTAL	0,00	0,00	0,00	0,00

SALDO FINANCEIRO A APLICAR	EXEANT (h)	EXEATU (i) = (b) - (e+f)	SALDO ATUAL (j) = (h+i)
	0,00	0,00	0,00

Guilherme Landim

Gestor GUILHERME SAMPAIO LANDIM
 C.P.F. 007.626.063-12

Leonardo Jose Macedo

Contador LEONARDO JOSE MACEDO
 C.P.F. 246.015.433-04

Jose Norberto Alves Tavares

Cont.Int. JOSE NORBERTO ALVES TAVARES
 C.P.F. 111.663.043-53

GOVERNO MUNICIPAL DE BREJO SANTO
RELATÓRIO RESUMIDO DA EXECUÇÃO ORÇAMENTÁRIA
DEMONSTRATIVO SIMPLIFICADO DO RELATÓRIO RESUMIDO DA EXECUÇÃO ORÇAMENTÁRIA
ORÇAMENTO FISCAL E DA SEGURIDADE SOCIAL
4º BIMESTRE DE 2011

LRF, Art. 48 - Anexo XVIII

R\$1 ,00

BALANÇO ORÇAMENTÁRIO - RECEITAS	No Bimestre	Até o Bimestre
Previsão Inicial da Receita	15.638.500,00	93.831.000,00
Previsão Atualizada da Receita	15.638.500,00	93.831.000,00
Receitas Realizadas	10.499.732,36	44.190.183,49
Déficit Orçamentário	- 5.138.767,64	- 49.640.816,51
Saldos de Exercício Anteriores		
BALANÇO ORÇAMENTÁRIO - DESPESAS	No Bimestre	Até o Bimestre
Dotação Inicial		93.831.000,00
Créditos Adicionais		-
Dotação Atualizada		93.831.000,00
Despesas Empenhadas	6.011.573,64	65.336.739,67
Despesas Liquidadas	11.324.914,89	36.614.191,03
Superávit Orçamentário		28.494.260,33

DESPESAS POR FUNÇÃO/SUBFUNÇÃO	No Bimestre	Até o Bimestre
Despesas Empenhadas	6.011.573,64	65.336.739,67
Despesas Liquidadas	11.324.914,89	36.614.191,03

RECEITA CORRENTE LÍQUIDA - RCL	No Bimestre	Até o Bimestre
RECEITA CORRENTE LÍQUIDA - RCL	10.499.732,36	44.190.183,49

RECEITAS/DESPESAS DOS REGIMES DE PREVIDÊNCIA	No Bimestre	Até o Bimestre
Regime Geral de Previdência Social		
Receitas Previdenciárias (I)		
Receitas Previdenciárias (II)		
Receitas Previdenciárias (III) = (I - II)		
Regime Próprio de Previdência Social dos Servidores Públicos		
Receitas Previdenciárias (IV)		

GOVERNO MUNICIPAL DE BREJO SANTO
 RELATÓRIO RESUMIDO DA EXECUÇÃO ORÇAMENTÁRIA
DEMOSTRATIVO SIMPLIFICADO DO RELATÓRIO RESUMIDO DA EXECUÇÃO ORÇAMENTÁRIA
 ORÇAMENTO FISCAL E DA SEGURIDADE SOCIAL
 4º BIMESTRE DE 2011

Receitas Previdenciárias (V)		
Receitas Previdenciárias (VI) = (IV - V)		

RESULTADOS NOMINAL E PRIMARIO	Meta Fixada no AMF da LDO (a)	Resultado Apurado Até o Bimestre (b)	% em Relação a Meta (b/a)
Resultado Nominal			
Resultado Primário			

MOVIMENTAÇÃO DOS RESTOS A PAGAR	Inscrição	Cancelamento Até o Bimestre	Pagamento Até o Bimestre	Saldo a Pagar
POR PODER E MINISTÉRIO PÚBLICO				
RESTOS A PAGAR PROCESSADOS				
Poder Executivo	-		-	-
Poder Legislativo	-		-	-
Poder Judiciário				
Ministério Público				
RESTOS A PAGAR NÃO-PROCESSADOS				
Poder Executivo	-		-	-
Poder Legislativo				
Poder Judiciário				
Ministério Público				
TOTAL	-		-	-

DESPESAS COM MANUTENÇÃO E DESENVOLVIMENTO DO ENSINO - MDE	Valor Apurado Até o Bimestre	Limites Constitucionais Anuais	
		% Mínimo a Aplicar no Exercício	% Aplicado Até o Bimestre

GOVERNO MUNICIPAL DE BREJO SANTO
RELATÓRIO RESUMIDO DA EXECUÇÃO ORÇAMENTÁRIA
DEMOSTRATIVO SIMPLIFICADO DO RELATÓRIO RESUMIDO DA EXECUÇÃO ORÇAMENTÁRIA
ORÇAMENTO FISCAL E DA SEGURIDADE SOCIAL
4º BIMESTRE DE 2011

Mínimo Anual de <18% / 25%> das Receitas de Impostos na Manutenção e Desenvolvimento do Ensino - MDE		0	
Mínimo Anual de 60% das Despesas com MDE no Ensino Fundamental		0%	
Mínimo Anual de 60% do FUNDEF na Remuneração dos Professores do Ensino Fundamental		0%	

RECEITAS DE OPERAÇÕES DE CRÉDITO E DESPESAS DE CAPITAL	Valor Apurado Até o Bimestre	Saldo a Realizar
Receitas e Operações de Créditos		
Despesa de Capital Líquida		

PROJEÇÃO ATUARIAL DOS REGIMES DE PREVIDÊNCIA	Inscrição	Cancelamen to Até o Bimestre	Pagamento Até o Bimestre	Saldo a Pagar
Regime Geral de Previdência Social				
Receitas Previdenciárias (I)				
Receitas Previdenciárias (II)				
Receitas Previdenciárias (I - II)				
Regime Próprio de Previdência Social dos Servidores Públicos				
Receitas Previdenciárias (IV)				
Receitas Previdenciárias (V)				
Receitas Previdenciárias (IV - V)				

RECEITA DA ALIENAÇÃO DE ATIVOS E APLICAÇÃO DOS RECURSOS	Valor Apurado Até o Bimestre	Saldo a Realizar
Receita de Capital Resultante da Alienação de Ativos		
Aplicação dos Recursos da Alienação de Ativos		

DESPESAS COM AÇÕES E SERVIÇOS PÚBLICOS DE SAÚDE	Valor Apurado Até o Bimestre	Limites Constitucionais Anuais	
		% Mínimo a Aplicar no Exercício	% Aplicado Até o Bimestre
Despesas Próprias com Ações e Serviços Públicos de Saúde			

GOVERNO MUNICIPAL DE BREJO SANTO
RELATÓRIO RESUMIDO DA EXECUÇÃO ORÇAMENTÁRIA
DEMOSTRATIVO SIMPLIFICADO DO RELATÓRIO RESUMIDO DA EXECUÇÃO ORÇAMENTÁRIA
ORÇAMENTO FISCAL E DA SEGURIDADE SOCIAL
4º BIMESTRE DE 2011

DESPESAS DE CARÁTER CONTINUADO DERIVADAS DE PPP CONTRATADAS	VALOR APURADO NO EXERCÍCIO CORRENTE
Total das Despesas/RCL (%)	

FONTE:

FONTE:



Gestor: GUILHERME SAMPAIO LANDIM
CPF: 007.626.063-12



Contador: LEONARDO JOSE MACEDO
CPF: 246.015.433-04



Cont.Int.: JOSÉ NORBERTO ALVES TAVARES
CPF: 111.663.043-53