

BREJO SANTO

Continuação

Relatório Resumido da Execução Orçamentária
Demonstrativo da Receita Corrente Líquida
 Orçamentos Fiscal e Seguridade Social
 Setembro/2009 a Agosto/2010

LRF. Art. 53 inciso I - Anexo III

R\$ Unidades

E S P E C I F I C A C A O

| | Set/09 | Out/09 | Nov/09 | Dez/09 | Jan/10 | Fev/10 | Mar/10 |
|--|---------------------|---------------------|---------------------|---------------------|---------------------|---------------------|---------------------|
| RECEITAS CORRENTES | 4.290.958,43 | 4.962.422,14 | 3.694.575,54 | 6.017.717,62 | 4.419.359,98 | 3.714.944,78 | 4.514.192,60 |
| RECEITA TRIBUTARIA | 450.544,09 | 115.049,20 | 94.092,98 | 816.451,00 | 139.045,42 | 137.624,22 | 231.512,65 |
| IMPOSTOS | 447.829,07 | 113.134,55 | 93.125,81 | 814.839,29 | 53.318,72 | 55.417,14 | 142.401,24 |
| IMP. S/ A PROPRIEDADE PREDIAL TERRITORIA PRE | 0,00 | 0,00 | 15.392,96 | 40.963,20 | 2.955,39 | 2.806,20 | 1.485,00 |
| IMPOSTO DE RENDA RETIDO NAS FONTES SOBRE PRE | 11.272,94 | 13.349,94 | 44.472,34 | 367.723,13 | 14.741,58 | 14.053,88 | 18.377,90 |
| IMPOSTO DE RENDA RETIDO NAS FONTES SOBRE PRE | 5.288,41 | 4.171,96 | 1.048,94 | 15.147,94 | 346,17 | 3.391,52 | 3.421,52 |
| IMPOSTO S/ TRANSMISSAO INTER VIVOS DE BE PRE | 1.465,00 | 960,00 | 770,00 | 950,00 | 4.079,16 | 3.730,00 | 4.870,90 |
| IMPOSTO SOBRE SERVICOS DE QUALQUER NATUR PRE | 429.802,72 | 94.652,65 | 31.441,57 | 390.055,02 | 31.196,42 | 31.435,54 | 114.245,92 |
| TAXAS | 2.715,02 | 1.914,65 | 967,17 | 1.611,71 | 85.726,70 | 82.207,08 | 89.111,41 |
| TAXA DE FISCALIZACAO DE VIGILANCIA SANIT PRE | 46,37 | 0,00 | 0,00 | 48,00 | 1.943,51 | 1.976,64 | 1.217,15 |
| OUTRAS TAXAS PELO EXERCICIO DO PODER DE PRE | 1.698,33 | 1.156,48 | 509,51 | 452,89 | 1.010,91 | 614,64 | 752,13 |
| TAXAS PELO FORNECIMENTO DE AGUA - SAAEBS PRE | 0,00 | 0,00 | 0,00 | 0,00 | 0,00 | 0,00 | 0,00 |
| TAXAS PELO FORNECIMENTO DE AGUA - SAAEBS SAAEBS | 106,98 | 82,94 | 48,66 | 88,87 | 73.348,31 | 72.997,76 | 80.988,59 |
| TAXAS PRESTACAO SERVICOS DIVERSAS PRE | 863,34 | 675,23 | 409,00 | 1.021,95 | 9.423,97 | 6.618,04 | 6.153,54 |
| RECEITAS DE CONTRIBUICOES | 8.968,85 | 14.574,07 | 16.758,96 | 20.739,17 | 26.382,53 | 20.385,52 | 0,00 |
| RECEITAS DE CONTRIBUICOES | 8.968,85 | 14.574,07 | 16.758,96 | 20.739,17 | 26.382,53 | 20.385,52 | 0,00 |
| CONTRIBUICAO DE ILUMINACAO PUBLICA - CIP PRE | 8.968,85 | 14.574,07 | 16.758,96 | 20.739,17 | 26.382,53 | 20.385,52 | 0,00 |
| RECEITA PATRIMONIAL | 20.941,97 | 24.600,33 | 26.016,25 | 26.584,57 | 32.254,39 | 32.526,99 | 35.645,73 |
| RECEITAS DE VALORES MOBILIARIOS | 20.941,97 | 24.600,33 | 26.016,25 | 26.584,57 | 32.254,39 | 32.526,99 | 35.645,73 |
| RENDIMENTOS DE APLICACAO DE RECURSOS PRÓ PRE | 0,00 | 0,00 | 0,00 | 0,00 | 206,84 | 289,46 | 456,77 |
| RECEITA REMUNERACAO DEPOSITOS BANC.DE RE PRE | 0,00 | 0,00 | 0,00 | 0,00 | 0,00 | 0,00 | 0,00 |
| RECEITA DE REMUNERACAO OUTROS DEPOSITOS PRE | 0,00 | 0,00 | 0,00 | 0,00 | 0,00 | 0,00 | 0,00 |
| RECEITA DE REMUNERACAO OUTROS DEPOSITOS FME | 3.317,99 | 6.863,66 | 7.401,80 | 8.085,55 | 7.766,37 | 7.057,21 | 8.270,96 |
| RENDIMENTOS DE APLICACAO DE RECURSOS VIN PRE | 13.653,18 | 14.331,68 | 15.632,63 | 15.189,01 | 21.961,64 | 22.003,62 | 21.903,99 |
| RENDIMENTOS DE APLICACAO DE RECURSOS VIN FME | 0,00 | 0,00 | 0,00 | 0,00 | 0,00 | 0,00 | 0,00 |
| RENDIMENTOS DE APLICACAO DE RECURSOS VIN FMS | 3.600,88 | 3.098,86 | 2.719,15 | 3.029,40 | 1.989,62 | 1.929,68 | 3.850,98 |

Relatório Resumido da Execução Orçamentária
Demonstrativo da Receita Corrente Líquida
 Orçamentos Fiscal e Seguridade Social
 Setembro/2009 a Agosto/2010

LRF. Art. 53 inciso I - Anexo III

R\$ Unidades

| ESPECIFICACAO | Set/09 | Out/09 | Nov/09 | Dez/09 | Jan/10 | Fev/10 | Mar/10 |
|--|---------------------|---------------------|---------------------|---------------------|---------------------|---------------------|---------------------|
| RENDIMENTOS DE APLICAÇÃO DE RECURSOS VIN FMAS | 369,92 | 306,13 | 262,67 | 280,61 | 208,64 | 1.046,03 | 985,19 |
| RENDIMENTOS DE APLICAÇÃO DE RECURSOS VIN SAAEBS | 0,00 | 0,00 | 0,00 | 0,00 | 121,28 | 200,99 | 177,84 |
| REMUNERACAO DEPOSITO BANCARIO NAO VINCUL PRE | 0,00 | 0,00 | 0,00 | 0,00 | 0,00 | 0,00 | 0,00 |
| OUTRAS RECEITAS PATRIMONIAIS | 0,00 | 0,00 | 0,00 | 0,00 | 0,00 | 0,00 | 0,00 |
| OUTRAS RECEITAS PATRIMONIAIS PRE | 0,00 | 0,00 | 0,00 | 0,00 | 0,00 | 0,00 | 0,00 |
| RECEITA DE SERVICOS | 0,00 | 0,00 | 0,00 | 671,68 | 0,00 | 0,00 | 0,00 |
| RECEITA DE SERVICOS | 0,00 | 0,00 | 0,00 | 671,68 | 0,00 | 0,00 | 0,00 |
| SERVICOS DE SAUDE SAAEBS | 0,00 | 0,00 | 0,00 | 0,00 | 0,00 | 0,00 | 0,00 |
| OUTROS SERVICOS SAAEBS | 0,00 | 0,00 | 0,00 | 671,68 | 0,00 | 0,00 | 0,00 |
| TRANSFERENCIAS CORRENTES | 3.697.578,10 | 4.468.637,22 | 3.441.779,38 | 4.961.830,71 | 4.103.530,39 | 3.477.920,80 | 4.242.635,56 |
| TRANSFERENCIAS INTERGOVERNAMENTAIS | 3.697.578,10 | 4.468.637,22 | 3.441.779,38 | 4.961.830,71 | 4.103.530,39 | 3.477.920,80 | 4.242.635,56 |
| COTA-PARTE DO F.P.M. PRE | 879.309,46 | 1.011.497,46 | 1.262.614,30 | 1.942.949,16 | 1.042.339,02 | 1.272.184,67 | 945.050,19 |
| COTA-PARTE DO I.P.T.R. PRE | 289,94 | 5.472,51 | 319,75 | 294,11 | 402,86 | 55,04 | 0,00 |
| C.I.D.E. PRE | 0,00 | 0,00 | 0,00 | 0,00 | 21.589,19 | 0,00 | 0,00 |
| FAEC SIA - FISIOTERAPIA FMS | 0,00 | 0,00 | 0,00 | 0,00 | 0,00 | 0,00 | 0,00 |
| FAEC SIA - TERAPIA E PSICOTERAPIA FMS | 0,00 | 0,00 | 0,00 | 0,00 | 0,00 | 0,00 | 0,00 |
| FAEC SIA - TRIAGEM NEO-NATAL FMS | 0,00 | 0,00 | 0,00 | 0,00 | 0,00 | 0,00 | 0,00 |
| FAEC-MAMOGRAFIA PARA RASTREAMENTO FMS | 0,00 | 0,00 | 0,00 | 0,00 | 5.175,00 | 0,00 | 4.770,00 |
| FAEC-POLITICA NACIONAL DE CIRURGIAS ELET FMS | 0,00 | 0,00 | 0,00 | 0,00 | 150.462,00 | 0,00 | 52.083,00 |
| TRANSF. DE RECURSOS DO FNAS-PAC FMAS | 0,00 | 0,00 | 0,00 | 0,00 | 0,00 | 0,00 | 0,00 |
| TRANSF. DE RECURSOS DO FNAS-API FMAS | 0,00 | 0,00 | 0,00 | 25.000,00 | 15.075,00 | 27.444,60 | 9.662,40 |
| TRANSF. DE RECURSOS DO FNAS-PPD FMAS | 0,00 | 0,00 | 0,00 | 14.000,00 | 0,00 | 0,00 | 0,00 |
| TRANSF. DE RECURSOS DO FNAS-PAJ FMAS | 15.075,00 | 30.150,00 | 60.300,00 | 0,00 | 0,00 | 0,00 | 0,00 |
| TRANSF. DE RECURSOS DO FNAS-PETI FMAS | 6.500,00 | 6.500,00 | 6.500,00 | 0,00 | 13.000,00 | 0,00 | 13.000,00 |
| TRANSF. DE RECURSOS DO FNAS-BPC FMAS | 14.756,64 | 14.756,64 | 15.156,64 | 525,00 | 700,00 | 0,00 | 775,00 |
| TRANSF. REC. INDICE GESTAO DESCENTRALIZA FMAS | 23.966,10 | 12.240,75 | 12.240,75 | 12.240,75 | 12.369,60 | 0,00 | 0,00 |
| TRANSF. DE RECURSOS DO FNAS - PRO-JOVEM FMAS | 0,00 | 0,00 | 0,00 | 0,00 | 30.150,00 | 0,00 | 18.843,75 |

BREJO SANTO

Continuação

Relatório Resumido da Execução Orçamentária
Demonstrativo da Receita Corrente Líquida
 Orçamentos Fiscal e Seguridade Social
 Setembro/2009 a Agosto/2010

LRF. Art. 53 inciso I - Anexo III

R\$ Unidades

| ESPECIFICAÇÃO | Set/09 | Out/09 | Nov/09 | Dez/09 | Jan/10 | Fev/10 | Mar/10 |
|---|------------|------------|------------|------------|------------|------------|------------|
| TRANSF. DE RECURSOS DO FNAS-C.R.E.A.S FMS | 0,00 | 0,00 | 0,00 | 150.000,00 | 11.513,28 | 0,00 | 11.513,28 |
| TRANSF. DE RECURSOS DO FNAS-C.R.A.S. FMS | 0,00 | 0,00 | 0,00 | 0,00 | 18.000,00 | 0,00 | 30.600,00 |
| TRANSF. DE RECURSOS DO FNDE-PNAE FME | 41.408,40 | 44.950,40 | 44.950,40 | 29.634,00 | 0,00 | 0,00 | 138.096,00 |
| TRANSF. DE RECURSOS DO FNDE-PDDE FME | 21.918,60 | 0,00 | 0,00 | 0,00 | 0,00 | 0,00 | 0,00 |
| TRANSF. DE RECURSOS DO FNDE-PNTE FME | 28.500,10 | 28.500,10 | 28.500,10 | 28.500,25 | 0,00 | 0,00 | 0,00 |
| TRANSF. DE RECURSOS DO FNDE-PNSE FME | 30.390,54 | 32.008,52 | 31.293,43 | 31.430,89 | 34.051,52 | 63.755,66 | 46.484,64 |
| TRANSF. DE RECURSOS DO FNDE-RECOMEÇO FME | 0,00 | 0,00 | 0,00 | 0,00 | 0,00 | 0,00 | 0,00 |
| TRANSF. DE RECURSOS FNDE/PNAC FME | 0,00 | 0,00 | 0,00 | 0,00 | 0,00 | 0,00 | 0,00 |
| TRANSFERÊNCIAS DE CONVÊNIOS COM A UNIÃO/ FME | 123.600,00 | 0,00 | 210,00 | 0,00 | 0,00 | 0,00 | 0,00 |
| OUTRAS TRANSFERENCIAS DA UNIAO PRE | 1.946,80 | 295.801,60 | 0,00 | 0,00 | 142.609,43 | 0,00 | 0,00 |
| OUTRAS TRANSFERENCIAS DA UNIAO FMS | 0,00 | 0,00 | 0,00 | 0,00 | 0,00 | 0,00 | 0,00 |
| TRANSF. FINANCEIRA - L.C. N. 87/96 PRE | 1.317,73 | 1.317,73 | 1.317,73 | 1.317,73 | 1.491,71 | 1.491,71 | 1.491,71 |
| DEMAIS TRANSFERENCIAS DA UNIAO PRE | 0,00 | 500.000,00 | 2.331,68 | 2.571,95 | 3.003,79 | 2.992,57 | 2.697,66 |
| TRANSF DA COMPENSACAO FINANCEIRA PRE | 0,00 | 0,00 | 0,00 | 0,00 | 0,00 | 0,00 | 0,00 |
| COTA-PARTE DO FUNDO ESPECIAL DO 75/96 PRE | 12.880,13 | 15.253,51 | 13.271,91 | 13.626,22 | 13.801,13 | 14.214,31 | 14.703,66 |
| OUTRAS TRANSFERÊNCIAS DECORRENTES DE COM PRE | 0,00 | 0,00 | 0,00 | 0,00 | 0,00 | 0,00 | 0,00 |
| TRANSF. PISO DE ATENCAO BASICA (PAB FIXO FMS | 58.140,00 | 68.400,00 | 61.560,00 | 61.560,00 | 61.560,00 | 61.560,00 | 61.560,00 |
| TRANSF. CENTRO DE ESPECIALIDADES ODONTOL FMS | 8.800,00 | 8.800,00 | 8.800,00 | 0,00 | 8.800,00 | 8.800,00 | 8.800,00 |
| TRANSF. PROGRAMA SAUDE DA FAMILIA FMS | 83.200,00 | 83.200,00 | 83.200,00 | 103.200,00 | 83.200,00 | 0,00 | 153.600,00 |
| TRANSF. AGENTE COMUNITARIO DE SAUDE FMS | 57.288,00 | 57.288,00 | 63.448,00 | 114.576,00 | 57.288,00 | 0,00 | 108.066,00 |
| TRANSF. PROGRAMA SAUDE BUCAL FMS | 26.000,00 | 26.000,00 | 26.000,00 | 26.000,00 | 26.000,00 | 0,00 | 24.000,00 |
| COMPENSAÇÃO DE ESPECIFICIDADES REGIONAIS FMS | 0,00 | 0,00 | 0,00 | 0,00 | 33.328,17 | 0,00 | 0,00 |
| NUCLEO DE APOIO A SAUDE DA FAMILIA - NAS FMS | 0,00 | 0,00 | 0,00 | 0,00 | 20.000,00 | 0,00 | 20.000,00 |
| TRANSF. TETO FINANCEIRO MEDIA E ALTA COM FMS | 590.242,33 | 590.669,63 | 660.319,50 | 660.319,50 | 660.319,50 | 660.319,50 | 661.015,90 |
| OUTROS PROG. TRANF. FINANCEIRAS FUNDO A FMS | 0,00 | 0,00 | 0,00 | 0,00 | 0,00 | 0,00 | 0,00 |
| OUTROS PROG. TRANF. FINANCEIRO FUNDO A F FMS | 208.129,82 | 118.541,82 | 86.763,00 | 5.787,00 | 5.535,00 | 0,00 | 0,00 |
| TRANSF. VIF. EPID. E AMBIENTAL DE SAUDE FMS | 0,00 | 0,00 | 0,00 | 0,00 | 21.257,80 | 0,00 | 11.709,70 |
| TRANSF. VIG. EPID. CAMP. VACINACAO POLIO FMS | 0,00 | 0,00 | 1.907,52 | 0,00 | 0,00 | 0,00 | 0,00 |
| TRANSF. VIG. EPID. CAMP. VACINACAO ANTI FMS | 0,00 | 0,00 | 0,00 | 0,00 | 0,00 | 1.674,30 | 0,00 |

Relatório Resumido da Execução Orçamentária
Demonstrativo da Receita Corrente Líquida
 Orçamentos Fiscal e Seguridade Social
 Setembro/2009 a Agosto/2010

LRF. Art. 53 inciso I - Anexo III

R\$ Unidades

| ESPECIFICACAO | Set/09 | Out/09 | Nov/09 | Dez/09 | Jan/10 | Fev/10 | Mar/10 |
|---|-------------------|-------------------|-------------------|-------------------|-------------------|------------------|-----------------|
| TRANSF. VIG. EPID. CAMP. VACINACAO IDOSO FMS | 0,00 | 0,00 | 0,00 | 0,00 | 0,00 | 0,00 | 0,00 |
| TRANSF. VIG. EPID. TETO FINANC. VIGILANC FMS | 10.358,70 | 10.547,62 | 10.547,62 | 0,00 | 377,84 | 0,00 | 188,92 |
| TRANSF. ACOES BASICAS DE VIGILANCIA SANI FMS | 1.430,38 | 1.241,46 | 1.241,46 | 1.650,48 | 1.533,54 | 0,00 | 0,00 |
| TRANSF. PISO ESTRATEGICO RISCO VIG. SANI FMS | 701,10 | 0,00 | 0,00 | 292,08 | 0,00 | 0,00 | 0,00 |
| TRANSF. RISCO VIG. SANIT. - SERVICO FMS | 0,00 | 701,10 | 292,08 | 0,00 | 409,02 | 0,00 | 0,00 |
| TRANSFERENCIA VIG - TAXA DE FISCALIZACAO FMS | 0,00 | 0,00 | 0,00 | 0,00 | 0,00 | 0,00 | 0,00 |
| TRANSF. MEDIA, ALTA COMPL. VIG. SANITARI FMS | 0,00 | 0,00 | 25,91 | 0,00 | 0,00 | 0,00 | 0,00 |
| ASSISTENCIA FARMACEUTICA FMS | 0,00 | 0,00 | 0,00 | 0,00 | 0,00 | 0,00 | 0,00 |
| ASSISTENCIA FARMACEUTICA HIP. E DIABETES FMS | 0,00 | 0,00 | 0,00 | 0,00 | 0,00 | 0,00 | 0,00 |
| ASSISTENCIA FARMACEUTICA BASICA FMS | 0,00 | 0,00 | 0,00 | 0,00 | 0,00 | 0,00 | 0,00 |
| TRANSF. FARMACIA POPULAR BRASIL FMS | 10.000,00 | 10.000,00 | 10.000,00 | 10.000,00 | 10.000,00 | 0,00 | 10.000,00 |
| COTA-PARTE DO ICMS PRE | 249.434,77 | 337.339,06 | 140.241,52 | 324.276,62 | 262.856,01 | 150.652,73 | 349.816,62 |
| COTA-PARTE DO IPVA PRE | 25.918,18 | 109.150,28 | 11.429,09 | 15.569,35 | 80.291,07 | 181.040,42 | 89.280,42 |
| COTA-PARTE DO I.P.I. PRE | 791,23 | 2.990,73 | 998,13 | 1.448,89 | 1.154,85 | 1.123,50 | 1.027,15 |
| OUTRAS TRANSFERÊNCIAS DOS ESTADOS FMS | 0,00 | 0,00 | 0,00 | 0,00 | 50.000,00 | 0,00 | 100.000,00 |
| TRANSFERÊNCIAS DE CONVÊNIO COM O ESTADO PRE | 0,00 | 0,00 | 0,00 | 0,00 | 0,00 | 0,00 | 0,00 |
| OUTRAS TRANSFERÊNCIAS DOS ESTADOS PRE | 156.748,11 | 4.532,73 | 88.704,98 | 36.510,35 | 0,00 | 81.339,29 | 3.325,78 |
| FPM-FUNDEB FME | 1.008.536,04 | 1.040.785,57 | 707.293,88 | 1.348.550,38 | 1.203.886,06 | 949.272,50 | 1.350.473,78 |
| OUTRAS RECEITAS CORRENTES | 112.925,42 | 339.561,32 | 115.927,97 | 191.440,49 | 118.147,25 | 46.487,25 | 4.398,66 |
| INDENIZACOES E RESTITUICOES | 112.925,42 | 120.884,03 | 115.927,97 | 191.440,49 | 18.003,92 | 26.530,90 | 4.245,66 |
| INDENIZACOES E RESTITUICOES PRE | 0,00 | 0,00 | 0,00 | 0,00 | 0,00 | 21.814,05 | 0,00 |
| OUTRAS INDENIZACOES FMS | 39.310,13 | 42.414,90 | 41.483,26 | 52.000,09 | 449,50 | 476,00 | 501,50 |
| RESTITUICOES PRE | 0,00 | 0,00 | 0,00 | 0,00 | 2.437,27 | 3.610,33 | 3.234,16 |
| RESTITUICOES FME | 72.121,53 | 76.110,65 | 72.359,10 | 135.567,06 | 5.105,66 | 205,52 | 0,00 |
| RESTITUICOES FMAS | 1.493,76 | 2.358,48 | 2.085,61 | 3.873,34 | 2.287,86 | 425,00 | 510,00 |
| OUTRAS RESTITUICOES FMS | 0,00 | 0,00 | 0,00 | 0,00 | 7.723,63 | 0,00 | 0,00 |
| RECEITA DA DIVIDA ATIVA | 0,00 | 218.677,29 | 0,00 | 0,00 | 44,00 | 19,00 | 153,00 |
| RECEITA DA DIVIDA ATIVA TRIBUTARIA PRE | 0,00 | 218.677,29 | 0,00 | 0,00 | 0,00 | 0,00 | 42,00 |

Relatório Resumido da Execução Orçamentária
Demonstrativo da Receita Corrente Líquida
 Orçamentos Fiscal e Seguridade Social
 Setembro/2009 a Agosto/2010

LRF. Art. 53 inciso I - Anexo III

R\$ Unidades

| ESPECIFICACAO | Set/09 | Out/09 | Nov/09 | Dez/09 | Jan/10 | Fev/10 | Mar/10 |
|--|---------------------|---------------------|---------------------|---------------------|---------------------|---------------------|---------------------|
| RECEITA DA DIVIDA ATIVA NAO TRIBUTARIA PRE | 0,00 | 0,00 | 0,00 | 0,00 | 44,00 | 19,00 | 111,00 |
| RECEITAS DIVERSAS | 0,00 | 0,00 | 0,00 | 0,00 | 100.099,33 | 19.937,35 | 0,00 |
| OUTRAS RECEITAS (CORRENTES) PRE | 0,00 | 0,00 | 0,00 | 0,00 | 100.099,33 | 19.937,35 | 0,00 |
| DEDUCOES DE RECEITAS | 759,87 | 718,44 | 13.124,59 | 12.474,60 | 277.707,07 | 321.309,59 | 277.333,20 |
| DEDUCAO DE TRANSFERENCIAS CORRENTES | 759,87 | 718,44 | 13.124,59 | 12.474,60 | 277.707,07 | 321.309,59 | 277.333,20 |
| DEDUCAO DE TRANSFERENCIAS INTRAGOVERNAMENTAIS | 759,87 | 718,44 | 13.124,59 | 12.474,60 | 277.707,07 | 321.309,59 | 277.333,20 |
| DEDUCAO DE RECEITA DO FUNDEF-FPM PRE | 755,22 | 695,79 | 13.094,06 | 2.128,80 | 208.467,78 | 254.436,90 | 189.010,01 |
| DEDUTORA ITR PRE | 4,65 | 22,65 | 30,53 | 29,45 | 80,56 | 11,00 | 0,00 |
| DEDUCAO FUNDEB - ICMS-DESONERA PRE | 0,00 | 0,00 | 0,00 | 866,55 | 298,34 | 298,34 | 298,34 |
| DEDUCAO FUNDEB - ICMS PRE | 0,00 | 0,00 | 0,00 | 0,00 | 52.571,20 | 30.130,55 | 69.963,32 |
| DEDUÇÃO DO FUNDEB IPVA PRE | 0,00 | 0,00 | 0,00 | 0,00 | 16.058,22 | 36.208,09 | 17.856,10 |
| DEDUCAO FUNDEB- IPI EXP PRE | 0,00 | 0,00 | 0,00 | 9.449,80 | 230,97 | 224,71 | 205,43 |
| RECEITA CORRENTE LIQUIDA = (I-II) | 4.290.198,56 | 4.961.703,70 | 3.681.450,95 | 6.005.243,02 | 4.141.652,91 | 3.393.635,19 | 4.236.859,40 |

Guilherme Landim

Gestor GUILHERME SAMPAIO LANDIM
C.P.F. 007.626.063-12

Leonardo Jose Macedo

Contador LEONARDO JOSE MACEDO
C.P.F. 246.015.433-04

Jose Norberto Alves Tavares

Cont.Int. JOSE NORBERTO ALVES TAVARES
C.P.F. 111.663.043-53

BREJO SANTO

Continuação

Relatório Resumido da Execução Orçamentária
Demonstrativo da Receita Corrente Líquida
 Orçamentos Fiscal e Seguridade Social
 Setembro/2009 a Agosto/2010

LRF. Art. 53 inciso I - Anexo III

R\$ Unidades

| ESPECIFICACAO | Abr/10 | Mai/10 | Jun/10 | Jul/10 | Ago/10 | Arrecadação nos 12 Meses | Previsão atualizada 2010 |
|--|---------------------|---------------------|---------------------|------------------|-------------|--------------------------------|--------------------------------|
| RECEITAS CORRENTES | 4.406.883,26 | 4.614.904,97 | 4.865.764,58 | 21.476,44 | 0,00 | 45.523.200,34 | 49.898.221,00 |
| RECEITA TRIBUTARIA | 147.260,61 | 258.127,18 | 154.450,94 | 21.476,44 | 0,00 | 2.565.634,73 | 2.450.000,00 |
| IMPOSTOS | 69.715,92 | 154.583,83 | 64.943,76 | 21.476,44 | 0,00 | 2.030.785,77 | 1.390.000,00 |
| IMP. S/ A PROPRIEDADE PREDIAL TERRITORIA PRE | 1.737,00 | 639,59 | 67,40 | 0,00 | 0,00 | 66.046,74 | 200.000,00 |
| IMPOSTO DE RENDA RETIDO NAS FONTES SOBRE PRE | 14.662,58 | 14.002,83 | 12.040,12 | 8.483,35 | 0,00 | 533.180,59 | 450.000,00 |
| IMPOSTO DE RENDA RETIDO NAS FONTES SOBRE PRE | 4.499,38 | 3.391,52 | 5.786,09 | 0,00 | 0,00 | 46.493,45 | 220.000,00 |
| IMPOSTO S/ TRANSMISSAO INTER VIVOS DE BE PRE | 3.274,00 | 1.948,00 | 2.702,45 | 0,00 | 0,00 | 24.749,51 | 70.000,00 |
| IMPOSTO SOBRE SERVICOS DE QUALQUER NATUR PRE | 45.542,96 | 134.601,89 | 44.347,70 | 12.993,09 | 0,00 | 1.360.315,48 | 450.000,00 |
| TAXAS | 77.544,69 | 103.543,35 | 89.507,18 | 0,00 | 0,00 | 534.848,96 | 1.060.000,00 |
| TAXA DE FISCALIZACAO DE VIGILANCIA SANIT PRE | 392,90 | 196,24 | 68,27 | 0,00 | 0,00 | 5.889,08 | 15.000,00 |
| OUTRAS TAXAS PELO EXERCICIO DO PODER DE PRE | 6.521,39 | 7.243,44 | 7.994,07 | 0,00 | 0,00 | 27.953,79 | 20.000,00 |
| TAXAS PELO FORNECIMENTO DE AGUA - SAAEBS PRE | 0,00 | 0,00 | 0,00 | 0,00 | 0,00 | 0,00 | 500.000,00 |
| TAXAS PELO FORNECIMENTO DE AGUA - SAAEBS SAAEBS | 64.343,25 | 80.315,61 | 73.533,50 | 0,00 | 0,00 | 445.854,47 | 500.000,00 |
| TAXAS PRESTACAO SERVICOS DIVERSAS PRE | 6.287,15 | 15.788,06 | 7.911,34 | 0,00 | 0,00 | 55.151,62 | 25.000,00 |
| RECEITAS DE CONTRIBUICOES | 0,00 | 0,00 | 0,00 | 0,00 | 0,00 | 107.809,10 | 900.000,00 |
| RECEITAS DE CONTRIBUICOES | 0,00 | 0,00 | 0,00 | 0,00 | 0,00 | 107.809,10 | 900.000,00 |
| CONTRIBUICAO DE ILUMINACAO PUBLICA - CIP PRE | 0,00 | 0,00 | 0,00 | 0,00 | 0,00 | 107.809,10 | 900.000,00 |
| RECEITA PATRIMONIAL | 32.462,13 | 31.139,92 | 34.643,60 | 0,00 | 0,00 | 296.815,88 | 248.800,00 |
| RECEITAS DE VALORES MOBILIARIOS | 32.462,13 | 31.139,92 | 34.643,60 | 0,00 | 0,00 | 296.815,88 | 233.800,00 |
| RENDIMENTOS DE APLICACAO DE RECURSOS PRÓ PRE | 267,59 | 503,59 | 413,25 | 0,00 | 0,00 | 2.137,50 | 69.550,00 |
| RECEITA REMUNERACAO DEPOSITOS BANC.DE RE PRE | 0,00 | 0,00 | 0,00 | 0,00 | 0,00 | 0,00 | 35.850,00 |
| RECEITA DE REMUNERACAO OUTROS DEPOSITOS PRE | 0,00 | 0,00 | 0,00 | 0,00 | 0,00 | 0,00 | 26.850,00 |
| RECEITA DE REMUNERACAO OUTROS DEPOSITOS FME | 0,00 | 8.355,83 | 9.621,18 | 0,00 | 0,00 | 66.740,55 | 26.850,00 |
| RENDIMENTOS DE APLICACAO DE RECURSOS VIN PRE | 22.472,84 | 19.793,62 | 21.650,16 | 0,00 | 0,00 | 188.592,37 | 12.450,00 |
| RENDIMENTOS DE APLICACAO DE RECURSOS VIN FME | 6.966,10 | 0,00 | 0,00 | 0,00 | 0,00 | 6.966,10 | 12.450,00 |

BREJO SANTO

Continuação

Relatório Resumido da Execução Orçamentária
Demonstrativo da Receita Corrente Líquida
 Orçamentos Fiscal e Seguridade Social
 Setembro/2009 a Agosto/2010

LRF. Art. 53 inciso I - Anexo III

R\$ Unidades

| ESPECIFICACAO | Abr/10 | Mai/10 | Jun/10 | Jul/10 | Ago/10 | Arrecadação nos 12 Meses | Previsão atualizada 2010 |
|--|---------------------|---------------------|---------------------|-------------|-------------|--------------------------------|--------------------------------|
| RENDIMENTOS DE APLICAÇÃO DE RECURSOS VIN FMS | 1.751,78 | 1.293,66 | 1.699,18 | 0,00 | 0,00 | 24.963,19 | 12.450,00 |
| RENDIMENTOS DE APLICAÇÃO DE RECURSOS VIN FMAS | 985,38 | 1.129,54 | 1.188,51 | 0,00 | 0,00 | 6.762,62 | 12.450,00 |
| RENDIMENTOS DE APLICAÇÃO DE RECURSOS VIN SAAEBS | 18,44 | 63,68 | 71,32 | 0,00 | 0,00 | 653,55 | 12.450,00 |
| REMUNERACAO DEPOSITO BANCARIO NAO VINCUL PRE | 0,00 | 0,00 | 0,00 | 0,00 | 0,00 | 0,00 | 12.450,00 |
| OUTRAS RECEITAS PATRIMONIAIS | 0,00 | 0,00 | 0,00 | 0,00 | 0,00 | 0,00 | 15.000,00 |
| OUTRAS RECEITAS PATRIMONIAIS PRE | 0,00 | 0,00 | 0,00 | 0,00 | 0,00 | 0,00 | 15.000,00 |
| RECEITA DE SERVICOS | 0,00 | 0,00 | 0,00 | 0,00 | 0,00 | 671,68 | 346.600,00 |
| RECEITA DE SERVICOS | 0,00 | 0,00 | 0,00 | 0,00 | 0,00 | 671,68 | 346.600,00 |
| SERVICOS DE SAUDE SAAEBS | 0,00 | 0,00 | 0,00 | 0,00 | 0,00 | 0,00 | 336.600,00 |
| OUTROS SERVICOS SAAEBS | 0,00 | 0,00 | 0,00 | 0,00 | 0,00 | 671,68 | 10.000,00 |
| TRANSFERENCIAS CORRENTES | 4.177.757,78 | 4.266.860,40 | 4.563.501,09 | 0,00 | 0,00 | 41.402.031,43 | 45.842.821,00 |
| TRANSFERENCIAS INTERGOVERNAMENTAIS | 4.177.757,78 | 4.266.860,40 | 4.563.501,09 | 0,00 | 0,00 | 41.402.031,43 | 45.842.821,00 |
| COTA-PARTE DO F.P.M. PRE | 1.132.311,91 | 1.394.106,58 | 1.209.907,16 | 0,00 | 0,00 | 12.092.269,91 | 15.000.000,00 |
| COTA-PARTE DO I.P.T.R. PRE | 100,47 | 97,03 | 73,98 | 0,00 | 0,00 | 7.105,69 | 30.000,00 |
| C.I.D.E. PRE | 21.500,45 | 0,00 | 0,00 | 0,00 | 0,00 | 43.089,64 | 0,00 |
| FAEC SIA - FISIOTERAPIA FMS | 0,00 | 0,00 | 0,00 | 0,00 | 0,00 | 0,00 | 60.000,00 |
| FAEC SIA - TERAPIA E PSICOTERAPIA FMS | 0,00 | 0,00 | 0,00 | 0,00 | 0,00 | 0,00 | 70.000,00 |
| FAEC SIA - TRIAGEM NEO-NATAL FMS | 0,00 | 0,00 | 0,00 | 0,00 | 0,00 | 0,00 | 5.000,00 |
| FAEC-MAMOGRAFIA PARA RASTREAMENTO FMS | 8.505,00 | 5.130,00 | 4.095,00 | 0,00 | 0,00 | 27.675,00 | 0,00 |
| FAEC-POLITICA NACIONAL DE CIRURGIAS ELET FMS | 64.300,00 | 0,00 | 0,00 | 0,00 | 0,00 | 266.845,00 | 0,00 |
| TRANSF. DE RECURSOS DO FNAS-PAC FMAS | 0,00 | 0,00 | 0,00 | 0,00 | 0,00 | 0,00 | 150.000,00 |
| TRANSF. DE RECURSOS DO FNAS-API FMAS | 4.831,20 | 4.831,20 | 4.831,20 | 0,00 | 0,00 | 91.675,60 | 100.000,00 |
| TRANSF. DE RECURSOS DO FNAS-PPD FMAS | 0,00 | 0,00 | 0,00 | 0,00 | 0,00 | 14.000,00 | 65.750,00 |
| TRANSF. DE RECURSOS DO FNAS-PAJ FMAS | 0,00 | 0,00 | 0,00 | 0,00 | 0,00 | 105.525,00 | 254.850,00 |
| TRANSF. DE RECURSOS DO FNAS-PETI FMAS | 6.500,00 | 6.500,00 | 6.500,00 | 0,00 | 0,00 | 65.000,00 | 203.560,00 |

BREJO SANTO

Continuação

Relatório Resumido da Execução Orçamentária
Demonstrativo da Receita Corrente Líquida
 Orçamentos Fiscal e Seguridade Social
 Setembro/2009 a Agosto/2010

LRF. Art. 53 inciso I - Anexo III

R\$ Unidades

| E S P E C I F I C A C A O | | Abr/10 | Mai/10 | Jun/10 | Jul/10 | Ago/10 | Arrecadação | Previsão |
|--|------|-----------|------------|------------|--------|----------|-------------|------------|
| | | | | | | | nos | atualizada |
| | | | | | | 12 Meses | | 2010 |
| TRANSF. DE RECURSOS DO FNAS-BPC | FMAS | 0,00 | 0,00 | 0,00 | 0,00 | 0,00 | 46.669,92 | 246.850,00 |
| TRANSF. REC. INDICE GESTAO DESCENTRALIZA | FMAS | 27.161,30 | 13.580,65 | 13.580,65 | 0,00 | 0,00 | 127.380,55 | 105.000,00 |
| TRANSF. DE RECURSOS DO FNAS - PRO-JOVEM | FMAS | 37.687,50 | 18.843,75 | 0,00 | 0,00 | 0,00 | 105.525,00 | 0,00 |
| TRANSF. DE RECURSOS DO FNAS-C.R.E.A.S | FMAS | 5.756,64 | 5.756,64 | 5.756,64 | 0,00 | 0,00 | 190.296,48 | 0,00 |
| TRANSF. DE RECURSOS DO FNAS-C.R.A.S. | FMAS | 15.300,00 | 15.300,00 | 15.300,00 | 0,00 | 0,00 | 94.500,00 | 0,00 |
| TRANSF. DE RECURSOS DO FNDE-PNAE | FME | 0,00 | 69.048,00 | 69.048,00 | 0,00 | 0,00 | 437.135,20 | 428.560,00 |
| TRANSF. DE RECURSOS DO FNDE-PDDE | FME | 0,00 | 0,00 | 0,00 | 0,00 | 0,00 | 21.918,60 | 50.000,00 |
| TRANSF. DE RECURSOS DO FNDE-PNTE | FME | 51.694,66 | 51.694,66 | 282.465,13 | 0,00 | 0,00 | 499.855,00 | 300.000,00 |
| TRANSF. DE RECURSOS DO FNDE-PNSE | FME | 41.161,85 | 43.594,96 | 41.850,61 | 0,00 | 0,00 | 396.022,62 | 200.000,00 |
| TRANSF. DE RECURSOS DO FNDE-RECOMEÇO | FME | 0,00 | 0,00 | 0,00 | 0,00 | 0,00 | 0,00 | 65.800,00 |
| TRANSF. DE RECURSOS FNDE/PNAC | FME | 0,00 | 0,00 | 0,00 | 0,00 | 0,00 | 0,00 | 200.000,00 |
| TRANSFERÊNCIAS DE CONVÊNIOS COM A UNIÃO/ | FME | 0,00 | 0,00 | 82.400,00 | 0,00 | 0,00 | 206.210,00 | 120.500,00 |
| OUTRAS TRANSFERENCIAS DA UNIAO | PRE | 0,00 | 100.000,00 | 0,00 | 0,00 | 0,00 | 540.357,83 | 57.300,00 |
| OUTRAS TRANSFERENCIAS DA UNIAO | FMS | 0,00 | 0,00 | 62.530,00 | 0,00 | 0,00 | 62.530,00 | 0,00 |
| TRANSF. FINANCEIRA - L.C. N. 87/96 | PRE | 1.491,71 | 1.491,71 | 1.491,71 | 0,00 | 0,00 | 14.221,18 | 50.000,00 |
| DEMAIS TRANSFERENCIAS DA UNIAO | PRE | 3.314,96 | 2.029,27 | 6.047,68 | 0,00 | 0,00 | 524.989,56 | 35.800,00 |
| TRANSF DA COMPENSACAO FINANCEIRA | PRE | 0,00 | 0,00 | 0,00 | 0,00 | 0,00 | 0,00 | 200.300,00 |
| COTA-PARTE DO FUNDO ESPECIAL DO 75/96 | PRE | 13.491,31 | 15.149,10 | 15.503,70 | 0,00 | 0,00 | 141.894,98 | 121.400,00 |
| OUTRAS TRANSFERÊNCIAS DECORRENTES DE COM | PRE | 0,00 | 0,00 | 0,00 | 0,00 | 0,00 | 0,00 | 78.900,00 |
| TRANSF. PISO DE ATENCAO BASICA (PAB FIXO | FMS | 61.560,00 | 61.560,00 | 61.560,00 | 0,00 | 0,00 | 619.020,00 | 667.200,00 |
| TRANSF. CENTRO DE ESPECIALIDADES ODONTOL | FMS | 8.800,00 | 17.600,00 | 8.800,00 | 0,00 | 0,00 | 88.000,00 | 120.000,00 |
| TRANSF. PROGRAMA SAUDE DA FAMILIA | FMS | 83.200,00 | 83.200,00 | 0,00 | 0,00 | 0,00 | 756.000,00 | 918.000,00 |
| TRANSF. AGENTE COMUNITARIO DE SAUDE | FMS | 57.288,00 | 57.288,00 | 57.288,00 | 0,00 | 0,00 | 629.818,00 | 585.000,00 |
| TRANSF. PROGRAMA SAUDE BUCAL | FMS | 50.000,00 | 26.103,35 | 26.000,00 | 0,00 | 0,00 | 256.103,35 | 258.240,00 |
| COMPENSAÇÃO DE ESPECIFICIDADES REGIONAIS | FMS | 0,00 | 0,00 | 0,00 | 0,00 | 0,00 | 33.328,17 | 0,00 |
| NUCLEO DE APOIO A SAUDE DA FAMILIA - NAS | FMS | 40.000,00 | 20.000,00 | 20.000,00 | 0,00 | 0,00 | 120.000,00 | 0,00 |

BREJO SANTO

Continuação

Relatório Resumido da Execução Orçamentária
Demonstrativo da Receita Corrente Líquida
 Orçamentos Fiscal e Seguridade Social
 Setembro/2009 a Agosto/2010

LRF. Art. 53 inciso I - Anexo III

R\$ Unidades

| E S P E C I F I C A C A O | | Abr/10 | Mai/10 | Jun/10 | Jul/10 | Ago/10 | Arrecadação | Previsão |
|--|-----|------------------|------------------|-------------------|-------------|-------------|---------------------|-------------------|
| | | | | | | | nos | atualizada |
| | | | | | | | 12 Meses | 2010 |
| TRANSF. TETO FINANCEIRO MEDIA E ALTA COM | FMS | 660.667,70 | 660.667,70 | 660.667,70 | 0,00 | 0,00 | 6.465.208,96 | 4.090.200,00 |
| OUTROS PROG. TRANF. FINANCEIRAS FUNDO A | FMS | 0,00 | 0,00 | 0,00 | 0,00 | 0,00 | 0,00 | 325.650,00 |
| OUTROS PROG. TRANF. FINANCEIRO FUNDO A F | FMS | 0,00 | 0,00 | 0,00 | 0,00 | 0,00 | 424.756,64 | 145.875,00 |
| TRANSF. VIF. EPID. E AMBIENTAL DE SAUDE | FMS | 377,84 | 188,92 | 0,00 | 0,00 | 0,00 | 33.534,26 | 118.200,00 |
| TRANSF. VIG. EPID. CAMP. VACINACAO POLIO | FMS | 0,00 | 0,00 | 0,00 | 0,00 | 0,00 | 1.907,52 | 20.000,00 |
| TRANSF. VIG. EPID. CAMP. VACINACAO ANTI | FMS | 0,00 | 0,00 | 0,00 | 0,00 | 0,00 | 1.674,30 | 15.000,00 |
| TRANSF. VIG. EPID. CAMP. VACINACAO IDOSO | FMS | 0,00 | 0,00 | 0,00 | 0,00 | 0,00 | 0,00 | 15.000,00 |
| TRANSF. VIG. EPID. TETO FINANC. VIGILANC | FMS | 21.257,80 | 10.628,90 | 0,00 | 0,00 | 0,00 | 63.907,40 | 15.000,00 |
| TRANSF. ACOES BASICAS DE VIGILANCIA SANI | FMS | 0,00 | 0,00 | 0,00 | 0,00 | 0,00 | 7.097,32 | 20.000,00 |
| TRANSF. PISO ESTRATEGICO RISCO VIG. SANI | FMS | 0,00 | 0,00 | 0,00 | 0,00 | 0,00 | 993,18 | 15.000,00 |
| TRANSF. RISCO VIG. SANIT. - SERVICO | FMS | 0,00 | 0,00 | 0,00 | 0,00 | 0,00 | 1.402,20 | 10.000,00 |
| TRANSFERENCIA VIG - TAXA DE FISCALIZACAO | FMS | 0,00 | 0,00 | 0,00 | 0,00 | 0,00 | 0,00 | 10.000,00 |
| TRANSF. MEDIA, ALTA COMPL. VIG. SANITARI | FMS | 0,00 | 0,00 | 0,00 | 0,00 | 0,00 | 25,91 | 10.000,00 |
| ASSISTENCIA FARMACEUTICA | FMS | 0,00 | 0,00 | 0,00 | 0,00 | 0,00 | 0,00 | 20.000,00 |
| ASSISTENCIA FARMACEUTICA HIP. E DIABETES | FMS | 0,00 | 0,00 | 0,00 | 0,00 | 0,00 | 0,00 | 41.100,00 |
| ASSISTENCIA FARMACEUTICA BASICA | FMS | 0,00 | 0,00 | 0,00 | 0,00 | 0,00 | 0,00 | 83.820,00 |
| TRANSF. FARMACIA POPULAR BRASIL | FMS | 20.000,00 | 10.000,00 | 10.000,00 | 0,00 | 0,00 | 100.000,00 | 120.000,00 |
| COTA-PARTE DO ICMS | PRE | 252.380,69 | 158.185,81 | 375.166,56 | 0,00 | 0,00 | 2.600.350,39 | 8.000.000,00 |
| COTA-PARTE DO IPVA | PRE | 72.236,00 | 24.612,04 | 20.863,40 | 0,00 | 0,00 | 630.390,25 | 300.000,00 |
| COTA-PARTE DO I.P.I. | PRE | 1.082,53 | 1.066,68 | 1.246,33 | 0,00 | 0,00 | 12.930,02 | 50.000,00 |
| OUTRAS TRANSFERÊNCIAS DOS ESTADOS | FMS | 40.000,00 | 0,00 | 0,00 | 0,00 | 0,00 | 190.000,00 | 0,00 |
| TRANSFERÊNCIAS DE CONVÊNIO COM O ESTADO | PRE | 0,00 | 0,00 | 0,00 | 0,00 | 0,00 | 0,00 | 110.500,00 |
| OUTRAS TRANSFERÊNCIAS DOS ESTADOS | PRE | 408,92 | 30.450,00 | 1.367,77 | 0,00 | 0,00 | 403.387,93 | 125.800,00 |
| FPM-FUNDEB | FME | 1.373.389,34 | 1.358.155,45 | 1.499.159,87 | 0,00 | 0,00 | 11.839.502,87 | 11.433.666,00 |
| OUTRAS RECEITAS CORRENTES | | 49.402,74 | 58.777,47 | 113.168,95 | 0,00 | 0,00 | 1.150.237,52 | 110.000,00 |
| INDENIZACOES E RESTITUICOES | | 12.965,72 | 3.023,40 | 83.724,92 | 0,00 | 0,00 | 689.672,43 | 25.000,00 |

BREJO SANTO

Continuação

Relatório Resumido da Execução Orçamentária
Demonstrativo da Receita Corrente Líquida
 Orçamentos Fiscal e Seguridade Social
 Setembro/2009 a Agosto/2010

LRF. Art. 53 inciso I - Anexo III

R\$ Unidades

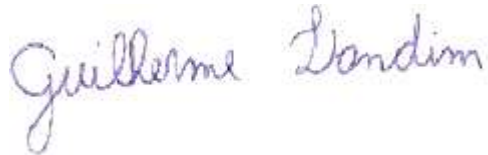
| ESPECIFICACAO | | Abr/10 | Mai/10 | Jun/10 | Jul/10 | Ago/10 | Arrecadação nos 12 Meses | Previsão atualizada 2010 |
|--|------|---------------------|---------------------|---------------------|------------------|-------------|--------------------------------|--------------------------------|
| INDENIZACOES E RESTITUICOES | PRE | 0,00 | 212,82 | 80.158,74 | 0,00 | 0,00 | 102.185,61 | 0,00 |
| OUTRAS INDENIZACOES | FMS | 433,50 | 221,00 | 306,00 | 0,00 | 0,00 | 177.595,88 | 10.000,00 |
| RESTITUICOES | PRE | 11.022,22 | 741,58 | 3.146,68 | 0,00 | 0,00 | 24.192,24 | 5.000,00 |
| RESTITUICOES | FME | 0,00 | 1.338,00 | 85,00 | 0,00 | 0,00 | 362.892,52 | 5.000,00 |
| RESTITUICOES | FMAS | 1.510,00 | 510,00 | 0,00 | 0,00 | 0,00 | 15.054,05 | 5.000,00 |
| OUTRAS RESTITUICOES | FMS | 0,00 | 0,00 | 28,50 | 0,00 | 0,00 | 7.752,13 | 0,00 |
| RECEITA DA DIVIDA ATIVA | | 0,00 | 436,97 | 0,00 | 0,00 | 0,00 | 219.330,26 | 80.000,00 |
| RECEITA DA DIVIDA ATIVA TRIBUTARIA | PRE | 0,00 | 0,00 | 0,00 | 0,00 | 0,00 | 218.719,29 | 30.000,00 |
| RECEITA DA DIVIDA ATIVA NAO TRIBUTARIA | PRE | 0,00 | 436,97 | 0,00 | 0,00 | 0,00 | 610,97 | 50.000,00 |
| RECEITAS DIVERSAS | | 36.437,02 | 55.317,10 | 29.444,03 | 0,00 | 0,00 | 241.234,83 | 5.000,00 |
| OUTRAS RECEITAS (CORRENTES) | PRE | 36.437,02 | 55.317,10 | 29.444,03 | 0,00 | 0,00 | 241.234,83 | 5.000,00 |
| DEDUCOES DE RECEITAS | | 291.920,62 | 315.911,95 | 321.749,83 | 0,00 | 0,00 | 1.833.009,76 | -4.686.000,00 |
| DEDUCAO DE TRANSFERENCIAS CORRENTES | | 291.920,62 | 315.911,95 | 321.749,83 | 0,00 | 0,00 | 1.833.009,76 | -4.686.000,00 |
| DEDUCAO DE TRANSFERENCIAS INTRAGOVERNAMENTAIS | | 291.920,62 | 315.911,95 | 321.749,83 | 0,00 | 0,00 | 1.833.009,76 | -4.686.000,00 |
| DEDUCAO DE RECEITA DO FUNDEF-FPM | PRE | 226.462,35 | 278.821,30 | 241.981,42 | 0,00 | 0,00 | 1.415.853,63 | -3.000.000,00 |
| DEDUTORA ITR | PRE | 20,09 | 19,39 | 14,79 | 0,00 | 0,00 | 233,11 | -6.000,00 |
| DEDUCAO FUNDEB - ICMS-DESONERA | PRE | 298,34 | 298,34 | 298,34 | 0,00 | 0,00 | 2.656,59 | -10.000,00 |
| DEDUCAO FUNDEB - ICMS | PRE | 50.476,14 | 31.637,17 | 75.033,32 | 0,00 | 0,00 | 309.811,70 | -1.600.000,00 |
| DEDUÇÃO DO FUNDEB IPVA | PRE | 14.447,20 | 4.922,41 | 4.172,69 | 0,00 | 0,00 | 93.664,71 | -60.000,00 |
| DEDUCAO FUNDEB- IPI EXP | PRE | 216,50 | 213,34 | 249,27 | 0,00 | 0,00 | 10.790,02 | -10.000,00 |
| RECEITA CORRENTE LIQUIDA = (I-II) | | 4.114.962,64 | 4.298.993,02 | 4.544.014,75 | 21.476,44 | 0,00 | 43.690.190,58 | 54.584.221,00 |

Relatório Resumido da Execução Orçamentária
Demonstrativo da Receita Corrente Líquida
 Orçamentos Fiscal e Seguridade Social
 Setembro/2009 a Agosto/2010

LRF. Art. 53 inciso I - Anexo III


R\$ Unidades

| ESPECIFICACAO | Abr/10 | Mai/10 | Jun/10 | Jul/10 | Ago/10 | Arrecadação | Previsão |
|---------------|--------|--------|--------|--------|--------|-------------|------------|
| | | | | | | nos | atualizada |
| | | | | | | 12 Meses | 2010 |




Gestor GUILHERME SAMPAIO LANDIM

C.P.F. 007.626.063-12



Contador LEONARDO JOSE MACEDO

C.P.F. 246.015.433-04



Cont.Int. JOSE NORBERTO ALVES TAVARES

C.P.F. 111.663.043-53

BREJO SANTO

Relatório Resumido da Execução Orçamentária

Balço Orçamentário - Receitas

Orçamentos Fiscal e Seguridade Social

Setembro/2009 a Agosto/2010

LRF. Art. 52 inciso I, alíneas "a" e "b" do inciso II e parágraf. 1º - Anexo I

R\$ Unidades

| RECEITAS | Previsão | | Realizada no Bimestre | | Realizada até o Bimestre | | Saldo a Realizar (a-c) |
|--|----------------------|----------------------|-----------------------|-------------|--------------------------|--------------|------------------------|
| | Inicial | Atualizada (a) | Valor (b) | (%) (b/a) | Valor (c) | (%) (c/a) | |
| RECEITAS CORRENTES | 49.898.221,00 | 49.898.221,00 | 21.476,44 | 0,04 | 26.557.526,61 | 53,22 | 23.340.694,39 |
| RECEITA TRIBUTARIA | 2.450.000,00 | 2.450.000,00 | 21.476,44 | 0,88 | 1.089.497,46 | 44,47 | 1.360.502,54 |
| IMPOSTOS | 1.390.000,00 | 1.390.000,00 | 21.476,44 | 1,55 | 561.857,05 | 40,42 | 828.142,95 |
| IMP. S/ A PROPRIEDADE PREDIAL TERRITORIA | PRE 200.000,00 | 200.000,00 | 0,00 | 0,00 | 9.690,58 | 4,85 | 190.309,42 |
| IMPOSTO DE RENDA RETIDO NAS FONTES SOBRE | PRE 450.000,00 | 450.000,00 | 8.483,35 | 0,02 | 96.362,24 | 21,41 | 353.637,76 |
| IMPOSTO DE RENDA RETIDO NAS FONTES SOBRE | PRE 220.000,00 | 220.000,00 | 0,00 | 0,00 | 20.836,20 | 9,47 | 199.163,80 |
| IMPOSTO S/ TRANSMISSAO INTER VIVOS DE BE | PRE 70.000,00 | 70.000,00 | 0,00 | 0,00 | 20.604,51 | 29,44 | 49.395,49 |
| IMPOSTO SOBRE SERVICOS DE QUALQUER NATUR | PRE 450.000,00 | 450.000,00 | 12.993,09 | 0,03 | 414.363,52 | 92,08 | 35.636,48 |
| TAXAS | 1.060.000,00 | 1.060.000,00 | 0,00 | 1,55 | 527.640,41 | 49,78 | 532.359,59 |
| TAXA DE FISCALIZACAO DE VIGILANCIA SANIT | PRE 15.000,00 | 15.000,00 | 0,00 | 0,00 | 5.794,71 | 38,63 | 9.205,29 |
| OUTRAS TAXAS PELO EXERCICIO DO PODER DE | PRE 20.000,00 | 20.000,00 | 0,00 | 0,00 | 24.136,58 | 120,68 | -4.136,58 |
| TAXAS PELO FORNECIMENTO DE AGUA - SAAEBS | PRE 500.000,00 | 500.000,00 | 0,00 | 0,00 | 0,00 | 0,00 | 500.000,00 |
| TAXAS PELO FORNECIMENTO DE AGUA - SAAEBS | SAAEBS 500.000,00 | 500.000,00 | 0,00 | 0,00 | 445.527,02 | 39,11 | 54.472,98 |
| TAXAS PRESTACAO SERVICOS DIVERSAS | PRE 25.000,00 | 25.000,00 | 0,00 | 0,00 | 52.182,10 | 208,73 | -27.182,10 |
| RECEITAS DE CONTRIBUICOES | 900.000,00 | 900.000,00 | 0,00 | 0,88 | 46.768,05 | 5,20 | 853.231,95 |
| RECEITAS DE CONTRIBUICOES | 900.000,00 | 900.000,00 | 0,00 | 1,55 | 46.768,05 | 5,20 | 853.231,95 |
| CONTRIBUICAO DE ILUMINACAO PUBLICA - CIP | PRE 900.000,00 | 900.000,00 | 0,00 | 0,00 | 46.768,05 | 5,20 | 853.231,95 |
| RECEITA PATRIMONIAL | 248.800,00 | 248.800,00 | 0,00 | 0,88 | 198.672,76 | 79,85 | 50.127,24 |
| RECEITAS DE VALORES MOBILIARIOS | 233.800,00 | 233.800,00 | 0,00 | 1,55 | 198.672,76 | 84,98 | 35.127,24 |
| RENDIMENTOS DE APLICACAO DE RECURSOS PRO | PRE 69.550,00 | 69.550,00 | 0,00 | 0,00 | 2.137,50 | 3,07 | 67.412,50 |
| RECEITA REMUNERACAO DEPOSITOS BANC.DE RE | PRE 35.850,00 | 35.850,00 | 0,00 | 0,00 | 0,00 | 0,00 | 35.850,00 |
| RECEITA DE REMUNERACAO OUTROS DEPOSITOS | FME 26.850,00 | 26.850,00 | 0,00 | 0,00 | 41.071,55 | 152,97 | -14.221,55 |
| RECEITA DE REMUNERACAO OUTROS DEPOSITOS | PRE 26.850,00 | 26.850,00 | 0,00 | 0,00 | 0,00 | 0,00 | 26.850,00 |
| RENDIMENTOS DE APLICACAO DE RECURSOS VIN | FME 12.450,00 | 12.450,00 | 0,00 | 0,00 | 6.966,10 | 55,95 | 5.483,90 |
| RENDIMENTOS DE APLICACAO DE RECURSOS VIN | FMS 12.450,00 | 12.450,00 | 0,00 | 0,00 | 12.514,90 | 100,52 | -64,90 |
| RENDIMENTOS DE APLICACAO DE RECURSOS VIN | FMAS 12.450,00 | 12.450,00 | 0,00 | 0,00 | 5.543,29 | 44,52 | 6.906,71 |
| RENDIMENTOS DE APLICACAO DE RECURSOS VIN | SAAEBS 12.450,00 | 12.450,00 | 0,00 | 0,00 | 653,55 | 5,25 | 11.796,45 |
| RENDIMENTOS DE APLICACAO DE RECURSOS VIN | PRE 12.450,00 | 12.450,00 | 0,00 | 0,00 | 129.785,87 | 1.042,46 | -117.335,87 |
| REMUNERACAO DEPOSITO BANCARIO NAO VINCUL | PRE 12.450,00 | 12.450,00 | 0,00 | 0,00 | 0,00 | 0,00 | 12.450,00 |

BREJO SANTO

Relatório Resumido da Execução Orçamentária

Balço Orçamentário - Receitas

Orçamentos Fiscal e Seguridade Social

Setembro/2009 a Agosto/2010

LRF. Art. 52 inciso I, alíneas "a" e "b" do inciso II e parágraf. 1º - Anexo I

R\$ Unidades

| RECEITAS | Previsão Inicial | Previsão Atualizada (a) | Realizada no Bimestre | | Realizada até o Bimestre | | Saldo a Realizar (a-c) |
|---|----------------------|-------------------------|-----------------------|-------------|--------------------------|--------------|------------------------|
| | | | Valor (b) | (%) (b/a) | Valor (c) | (%) (c/a) | |
| OUTRAS RECEITAS PATRIMONIAIS | 15.000,00 | 15.000,00 | 0,00 | 1,55 | 0,00 | 84,98 | 15.000,00 |
| OUTRAS RECEITAS PATRIMONIAIS | | | | | | | |
| PRE | 15.000,00 | 15.000,00 | 0,00 | 0,00 | 0,00 | 0,00 | 15.000,00 |
| RECEITA DE SERVICOS | 346.600,00 | 346.600,00 | 0,00 | 0,88 | 0,00 | 79,85 | 346.600,00 |
| RECEITA DE SERVICOS | 346.600,00 | 346.600,00 | 0,00 | 1,55 | 0,00 | 84,98 | 346.600,00 |
| SERVICOS DE SAUDE | | | | | | | |
| SAAEBS | 336.600,00 | 336.600,00 | 0,00 | 0,00 | 0,00 | 0,00 | 336.600,00 |
| OUTROS SERVICOS | | | | | | | |
| SAAEBS | 10.000,00 | 10.000,00 | 0,00 | 0,00 | 0,00 | 0,00 | 10.000,00 |
| TRANSFERENCIAS CORRENTES | 45.842.821,00 | 45.842.821,00 | 0,00 | 0,88 | 24.832.206,02 | 54,17 | 21.010.614,98 |
| TRANSFERENCIAS INTERGOVERNAMENTAIS | 45.842.821,00 | 45.842.821,00 | 0,00 | 1,55 | 24.832.206,02 | 54,17 | 21.010.614,98 |
| COTA-PARTE DO F.P.M. | | | | | | | |
| PRE | 15.000.000,00 | 15.000.000,00 | 0,00 | 0,00 | 6.995.899,53 | 46,64 | 8.004.100,47 |
| COTA-PARTE DO I.P.T.R. | | | | | | | |
| PRE | 30.000,00 | 30.000,00 | 0,00 | 0,00 | 729,38 | 2,43 | 29.270,62 |
| C.I.D.E. | | | | | | | |
| PRE | 0,00 | 0,00 | 0,00 | 0,00 | 43.089,64 | 0,00 | -43.089,64 |
| FAEC SIA - FISIOTERAPIA | | | | | | | |
| FMS | 60.000,00 | 60.000,00 | 0,00 | 0,00 | 0,00 | 0,00 | 60.000,00 |
| FAEC SIA - TERAPIA E PSICOTERAPIA | | | | | | | |
| FMS | 70.000,00 | 70.000,00 | 0,00 | 0,00 | 0,00 | 0,00 | 70.000,00 |
| FAEC SIA - TRIAGEM NEO-NATAL | | | | | | | |
| FMS | 5.000,00 | 5.000,00 | 0,00 | 0,00 | 0,00 | 0,00 | 5.000,00 |
| FAEC-MAMOGRAFIA PARA RASTREAMENTO | | | | | | | |
| FMS | 0,00 | 0,00 | 0,00 | 0,00 | 27.675,00 | 0,00 | -27.675,00 |
| FAEC-POLITICA NACIONAL DE CIRURGIAS ELET | | | | | | | |
| FMS | 0,00 | 0,00 | 0,00 | 0,00 | 266.845,00 | 0,00 | -266.845,00 |
| TRANSF. DE RECURSOS DO FNAS-PAC | | | | | | | |
| FMAS | 150.000,00 | 150.000,00 | 0,00 | 0,00 | 0,00 | 0,00 | 150.000,00 |
| TRANSF. DE RECURSOS DO FNAS-API | | | | | | | |
| FMAS | 100.000,00 | 100.000,00 | 0,00 | 0,00 | 66.675,60 | 66,68 | 33.324,40 |
| TRANSF. DE RECURSOS DO FNAS-PPD | | | | | | | |
| FMAS | 65.750,00 | 65.750,00 | 0,00 | 0,00 | 0,00 | 0,00 | 65.750,00 |
| TRANSF. DE RECURSOS DO FNAS-PAJ | | | | | | | |
| FMAS | 254.850,00 | 254.850,00 | 0,00 | 0,00 | 0,00 | 0,00 | 254.850,00 |
| TRANSF. DE RECURSOS DO FNAS-PETI | | | | | | | |
| FMAS | 203.560,00 | 203.560,00 | 0,00 | 0,00 | 45.500,00 | 22,35 | 158.060,00 |
| TRANSF. DE RECURSOS DO FNAS-BPC | | | | | | | |
| FMAS | 246.850,00 | 246.850,00 | 0,00 | 0,00 | 1.475,00 | 0,60 | 245.375,00 |
| TRANSF. REC. INDICE GESTAO DESCENTRALIZA | | | | | | | |
| FMAS | 105.000,00 | 105.000,00 | 0,00 | 0,00 | 66.692,20 | 63,52 | 38.307,80 |
| TRANSF. DE RECURSOS DO FNAS - PRO-JOVEM | | | | | | | |
| FMAS | 0,00 | 0,00 | 0,00 | 0,00 | 105.525,00 | 0,00 | -105.525,00 |
| TRANSF. DE RECURSOS DO FNAS-C.R.E.A.S | | | | | | | |
| FMAS | 0,00 | 0,00 | 0,00 | 0,00 | 40.296,48 | 0,00 | -40.296,48 |
| TRANSF. DE RECURSOS DO FNAS-C.R.A.S. | | | | | | | |
| FMAS | 0,00 | 0,00 | 0,00 | 0,00 | 94.500,00 | 0,00 | -94.500,00 |
| TRANSF. DE RECURSOS DO FNDE-PNAE | | | | | | | |
| FME | 428.560,00 | 428.560,00 | 0,00 | 0,00 | 276.192,00 | 64,45 | 152.368,00 |

BREJO SANTO

Relatório Resumido da Execução Orçamentária

Balço Orçamentário - Receitas

Orçamentos Fiscal e Seguridade Social

Setembro/2009 a Agosto/2010

LRF. Art. 52 inciso I, alíneas "a" e "b" do inciso II e parágrafo 1º - Anexo I

R\$ Unidades

| RECEITAS | | Previsão | Previsão | Realizada | no | Realizada | até | Saldo |
|---|-----|--------------|--------------|-----------|----------|--------------|----------|-------------|
| | | Inicial | Atualizada | | Bimestre | o | Bimestre | a Realizar |
| | | | (a) | Valor | (%) | Valor | (%) | (a-c) |
| | | | | (b) | (b/a) | (c) | (c/a) | |
| TRANSF. DE RECURSOS DO FNDE-PDDE | FME | 50.000,00 | 50.000,00 | 0,00 | 0,00 | 0,00 | 0,00 | 50.000,00 |
| TRANSF. DE RECURSOS DO FNDE-PNTE | FME | 300.000,00 | 300.000,00 | 0,00 | 0,00 | 385.854,45 | 28,62 | -85.854,45 |
| TRANSF. DE RECURSOS DO FNDE-PNSE | FME | 200.000,00 | 200.000,00 | 0,00 | 0,00 | 270.899,24 | 135,45 | -70.899,24 |
| TRANSF. DE RECURSOS DO FNDE-RECOMEÇO | FME | 65.800,00 | 65.800,00 | 0,00 | 0,00 | 0,00 | 0,00 | 65.800,00 |
| TRANSF. DE RECURSOS FNDE/PNAC | FME | 200.000,00 | 200.000,00 | 0,00 | 0,00 | 0,00 | 0,00 | 200.000,00 |
| TRANSFERÊNCIAS DE CONVÊNIOS COM A UNIÃO/ | FME | 120.500,00 | 120.500,00 | 0,00 | 0,00 | 82.400,00 | 68,38 | 38.100,00 |
| OUTRAS TRANSFERÊNCIAS DA UNIAO | PRE | 57.300,00 | 57.300,00 | 0,00 | 0,00 | 242.609,43 | 423,40 | -185.309,43 |
| OUTRAS TRANSFERÊNCIAS DA UNIAO | FMS | 0,00 | 0,00 | 0,00 | 0,00 | 62.530,00 | 0,00 | -62.530,00 |
| TRANSF. FINANCEIRA - L.C. N. 87/96 | PRE | 50.000,00 | 50.000,00 | 0,00 | 0,00 | 8.950,26 | 17,90 | 41.049,74 |
| DEMAIS TRANSFERÊNCIAS DA UNIAO | PRE | 35.800,00 | 35.800,00 | 0,00 | 0,00 | 20.085,93 | 56,11 | 15.714,07 |
| TRANSF DA COMPENSAÇÃO FINANCEIRA | PRE | 200.300,00 | 200.300,00 | 0,00 | 0,00 | 0,00 | 0,00 | 200.300,00 |
| COTA-PARTE DO FUNDO ESPECIAL DO 75/96 | PRE | 121.400,00 | 121.400,00 | 0,00 | 0,00 | 86.863,21 | 71,55 | 34.536,79 |
| OUTRAS TRANSFERÊNCIAS DECORRENTES DE COM | PRE | 78.900,00 | 78.900,00 | 0,00 | 0,00 | 0,00 | 0,00 | 78.900,00 |
| TRANSF. PISO DE ATENÇÃO BÁSICA (PAB FIXO) | FMS | 667.200,00 | 667.200,00 | 0,00 | 0,00 | 369.360,00 | 55,36 | 297.840,00 |
| TRANSF. CENTRO DE ESPECIALIDADES ODONTOL | FMS | 120.000,00 | 120.000,00 | 0,00 | 0,00 | 61.600,00 | 51,33 | 58.400,00 |
| TRANSF. PROGRAMA SAÚDE DA FAMÍLIA | FMS | 918.000,00 | 918.000,00 | 0,00 | 0,00 | 403.200,00 | 43,92 | 514.800,00 |
| TRANSF. AGENTE COMUNITÁRIO DE SAÚDE | FMS | 585.000,00 | 585.000,00 | 0,00 | 0,00 | 337.218,00 | 57,64 | 247.782,00 |
| TRANSF. PROGRAMA SAÚDE BUCAL | FMS | 258.240,00 | 258.240,00 | 0,00 | 0,00 | 152.103,35 | 58,90 | 106.136,65 |
| COMPENSAÇÃO DE ESPECIFICIDADES REGIONAIS | FMS | 0,00 | 0,00 | 0,00 | 0,00 | 33.328,17 | 0,00 | -33.328,17 |
| NUCLEO DE APOIO A SAÚDE DA FAMÍLIA - NAS | FMS | 0,00 | 0,00 | 0,00 | 0,00 | 120.000,00 | 0,00 | -120.000,00 |
| TRANSF. TETO FINANCEIRO MÉDIA E ALTA COM | FMS | 4.090.200,00 | 4.090.200,00 | 0,00 | 0,00 | 3.963.658,00 | 96,91 | 126.542,00 |
| OUTROS PROG. TRANSF. FINANCEIRAS FUNDO A | FMS | 325.650,00 | 325.650,00 | 0,00 | 0,00 | 0,00 | 0,00 | 325.650,00 |
| OUTROS PROG. TRANSF. FINANCEIRO FUNDO A F | FMS | 145.875,00 | 145.875,00 | 0,00 | 0,00 | 5.535,00 | 3,79 | 140.340,00 |
| TRANSF. VIF. EPID. E AMBIENTAL DE SAÚDE | FMS | 118.200,00 | 118.200,00 | 0,00 | 0,00 | 33.534,26 | 28,37 | 84.665,74 |
| TRANSF. VIG. EPID. CAMP. VACINAÇÃO POLIO | FMS | 20.000,00 | 20.000,00 | 0,00 | 0,00 | 0,00 | 0,00 | 20.000,00 |
| TRANSF. VIG. EPID. CAMP. VACINAÇÃO ANTI | FMS | 15.000,00 | 15.000,00 | 0,00 | 0,00 | 1.674,30 | 11,16 | 13.325,70 |

BREJO SANTO

Relatório Resumido da Execução Orçamentária

Balço Orçamentário - Receitas

Orçamentos Fiscal e Seguridade Social

Setembro/2009 a Agosto/2010

LRF. Art. 52 inciso I, alíneas "a" e "b" do inciso II e parágraf. 1º - Anexo I

R\$ Unidades

| RECEITAS | | Previsão | Previsão | Realizada | no Bimestre | Realizada até o | Bimestre | Saldo |
|--|------|-------------------|-------------------|-------------|-------------|-------------------|---------------|--------------------|
| | | Inicial | Atualizada | Valor | (%) | Valor | (%) | a Realizar |
| | | | (a) | (b) | (b/a) | (c) | (c/a) | (a-c) |
| TRANSF. VIG. EPID. CAMP. VACINACAO IDOSO | FMS | 15.000,00 | 15.000,00 | 0,00 | 0,00 | 0,00 | 0,00 | 15.000,00 |
| TRANSF. VIG. EPID. TETO FINANC. VIGILANC | FMS | 15.000,00 | 15.000,00 | 0,00 | 0,00 | 32.453,46 | 216,36 | -17.453,46 |
| TRANSF. ACOES BASICAS DE VIGILANCIA SANI | FMS | 20.000,00 | 20.000,00 | 0,00 | 0,00 | 1.533,54 | 7,67 | 18.466,46 |
| TRANSF. PISO ESTRATEGICO RISCO VIG. SANI | FMS | 15.000,00 | 15.000,00 | 0,00 | 0,00 | 0,00 | 0,00 | 15.000,00 |
| TRANSF. RISCO VIG. SANIT. - SERVICO | FMS | 10.000,00 | 10.000,00 | 0,00 | 0,00 | 409,02 | 4,09 | 9.590,98 |
| TRANSFERENCIA VIG - TAXA DE FISCALIZACAO | FMS | 10.000,00 | 10.000,00 | 0,00 | 0,00 | 0,00 | 0,00 | 10.000,00 |
| TRANSF. MEDIA, ALTA COMPL. VIG. SANITARI | FMS | 10.000,00 | 10.000,00 | 0,00 | 0,00 | 0,00 | 0,00 | 10.000,00 |
| ASSISTENCIA FARMACEUTICA | FMS | 20.000,00 | 20.000,00 | 0,00 | 0,00 | 0,00 | 0,00 | 20.000,00 |
| ASSISTENCIA FARMACEUTICA HIP. E DIABETES | FMS | 41.100,00 | 41.100,00 | 0,00 | 0,00 | 0,00 | 0,00 | 41.100,00 |
| ASSISTENCIA FARMACEUTICA BASICA | FMS | 83.820,00 | 83.820,00 | 0,00 | 0,00 | 0,00 | 0,00 | 83.820,00 |
| TRANSF. FARMACIA POPULAR BRASIL | FMS | 120.000,00 | 120.000,00 | 0,00 | 0,00 | 60.000,00 | 50,00 | 60.000,00 |
| COTA-PARTE DO ICMS | PRE | 8.000.000,00 | 8.000.000,00 | 0,00 | 0,00 | 1.549.058,42 | 19,36 | 6.450.941,58 |
| COTA-PARTE DO IPVA | PRE | 300.000,00 | 300.000,00 | 0,00 | 0,00 | 468.323,35 | 156,11 | -168.323,35 |
| COTA-PARTE DO I.P.I. | PRE | 50.000,00 | 50.000,00 | 0,00 | 0,00 | 6.701,04 | 13,40 | 43.298,96 |
| OUTRAS TRANSFERÊNCIAS DOS ESTADOS | FMS | 0,00 | 0,00 | 0,00 | 0,00 | 190.000,00 | 0,00 | -190.000,00 |
| TRANSFERÊNCIAS DE CONVÊNÍOS COM O ESTADO | PRE | 110.500,00 | 110.500,00 | 0,00 | 0,00 | 0,00 | 0,00 | 110.500,00 |
| OUTRAS TRANSFERÊNCIAS DOS ESTADOS | PRE | 125.800,00 | 125.800,00 | 0,00 | 0,00 | 116.891,76 | 92,92 | 8.908,24 |
| FPM-FUNDEB | FME | 11.433.666,00 | 11.433.666,00 | 0,00 | 0,00 | 7.734.337,00 | 67,65 | 3.699.329,00 |
| OUTRAS RECEITAS CORRENTES | | 110.000,00 | 110.000,00 | 0,00 | 0,88 | 390.382,32 | 354,89 | -280.382,32 |
| INDENIZACOES E RESTITUICOES | | 25.000,00 | 25.000,00 | 0,00 | 1,55 | 148.494,52 | 593,98 | -123.494,52 |
| INDENIZACOES E RESTITUICOES | PRE | 0,00 | 0,00 | 0,00 | 0,00 | 102.185,61 | 0,00 | -102.185,61 |
| OUTRAS INDENIZACOES | FMS | 10.000,00 | 10.000,00 | 0,00 | 0,00 | 2.387,50 | 23,88 | 7.612,50 |
| RESTITUICOES | FMAS | 5.000,00 | 5.000,00 | 0,00 | 0,00 | 5.242,86 | 104,86 | -242,86 |
| RESTITUICOES | FME | 5.000,00 | 5.000,00 | 0,00 | 0,00 | 6.734,18 | 134,68 | -1.734,18 |
| RESTITUICOES | PRE | 5.000,00 | 5.000,00 | 0,00 | 0,00 | 24.192,24 | 483,84 | -19.192,24 |
| OUTRAS RESTITUICOES | FMS | 0,00 | 0,00 | 0,00 | 0,00 | 7.752,13 | 0,00 | -7.752,13 |

BREJO SANTO

Relatório Resumido da Execução Orçamentária

Balço Orçamentário - Receitas

Orçamentos Fiscal e Seguridade Social

Setembro/2009 a Agosto/2010

LRF. Art. 52 inciso I, alíneas "a" e "b" do inciso II e parágraf. 1º - Anexo I

R\$ Unidades

| RECEITAS | | Previsão | Previsão | Realizada | no Bimestre | Realizada até o | Bimestre | Saldo |
|---|-----|----------------------|----------------------|-------------|-------------|---------------------|-----------------|----------------------|
| | | Inicial | Atualizada | Valor | (%) | Valor | (%) | a Realizar |
| | | | (a) | (b) | (b/a) | (c) | (c/a) | (a-c) |
| RECEITA DA DIVIDA ATIVA | | 80.000,00 | 80.000,00 | 0,00 | 1,55 | 652,97 | 0,82 | 79.347,03 |
| RECEITA DA DIVIDA ATIVA TRIBUTARIA | PRE | 30.000,00 | 30.000,00 | 0,00 | 0,00 | 42,00 | 0,14 | 29.958,00 |
| RECEITA DA DIVIDA ATIVA NAO TRIBUTARIA | PRE | 50.000,00 | 50.000,00 | 0,00 | 0,00 | 610,97 | 1,22 | 49.389,03 |
| RECEITAS DIVERSAS | | 5.000,00 | 5.000,00 | 0,00 | 1,55 | 241.234,83 | 4.824,70 | -236.234,83 |
| OUTRAS RECEITAS (CORRENTES) | PRE | 5.000,00 | 5.000,00 | 0,00 | 0,00 | 241.234,83 | 4.824,70 | -236.234,83 |
| RECEITAS DE CAPITAL | | 20.467.779,00 | 20.467.779,00 | 0,00 | 0,04 | 717.039,71 | 3,50 | 19.750.739,29 |
| ALIENACOES DE BENS | | 100.000,00 | 100.000,00 | 0,00 | 0,88 | 0,00 | 354,89 | 100.000,00 |
| ALIENACAO DE BENS MOVEIS | | 50.000,00 | 50.000,00 | 0,00 | 1,55 | 0,00 | 4.824,70 | 50.000,00 |
| ALIENACAO DE BENS MOVEIS | PRE | 50.000,00 | 50.000,00 | 0,00 | 0,00 | 0,00 | 0,00 | 50.000,00 |
| ALIENACAO DE BENS IMOVEIS | | 50.000,00 | 50.000,00 | 0,00 | 1,55 | 0,00 | 4.824,70 | 50.000,00 |
| ALIENACAO DE BENS IMOVEIS | PRE | 50.000,00 | 50.000,00 | 0,00 | 0,00 | 0,00 | 0,00 | 50.000,00 |
| TRANSFERENCIAS DE CAPITAL | | 19.847.779,00 | 19.847.779,00 | 0,00 | 0,88 | 711.305,25 | 3,58 | 19.136.473,75 |
| TRANSFERENCIAS INTERGOVERNAMENTAIS | | 809.427,00 | 809.427,00 | 0,00 | 1,55 | 681.305,25 | 84,17 | 128.121,75 |
| OUTRAS TRANSFERÊNCIAS DA UNIÃO | PRE | 255.400,00 | 255.400,00 | 0,00 | 0,00 | 68.950,00 | 27,00 | 186.450,00 |
| OUTRAS TRANSFERENCIAS DA UNIAO | FMS | 0,00 | 0,00 | 0,00 | 0,00 | 100.000,00 | 0,00 | -100.000,00 |
| OUTRAS TRANSFERENCIAS DOS ESTADOS | PRE | 554.027,00 | 554.027,00 | 0,00 | 0,00 | 512.355,25 | 92,48 | 41.671,75 |
| TRANSFERENCIAS DE CONVENIOS | | 19.038.352,00 | 19.038.352,00 | 0,00 | 1,55 | 30.000,00 | 0,16 | 19.008.352,00 |
| TRANSFERENCIAS DE CONVENIO DA UNIAO P/ O | PRE | 255.050,00 | 255.050,00 | 0,00 | 0,00 | 0,00 | 0,00 | 255.050,00 |
| TRANSF. CONV. UNIAO AÇAO SOCIAL | PRE | 120.550,00 | 120.550,00 | 0,00 | 0,00 | 0,00 | 0,00 | 120.550,00 |
| TRANSF. CONV. UNIAO AÇAO SOCIAL | FMS | 0,00 | 0,00 | 0,00 | 0,00 | 30.000,00 | 0,00 | -30.000,00 |
| TRANSFERÊNCIAS DE CONVÊNIO DA UNIÃO DEST | PRE | 1.278.900,00 | 1.278.900,00 | 0,00 | 0,00 | 0,00 | 0,00 | 1.278.900,00 |
| OUTRAS TRANSFERENCIAS DE CONVENIO DA UNI | PRE | 16.263.017,00 | 16.263.017,00 | 0,00 | 0,00 | 0,00 | 0,00 | 16.263.017,00 |
| TRANSF. DE CONVENIO DOS ESTADOS P/ SIST | PRE | 255.635,00 | 255.635,00 | 0,00 | 0,00 | 0,00 | 0,00 | 255.635,00 |
| TRANSFERÊNCIAS DE CONVÊNIO DOS ESTADOS D | PRE | 240.200,00 | 240.200,00 | 0,00 | 0,00 | 0,00 | 0,00 | 240.200,00 |
| OUTRAS TRANSFERENCIAS DE CONVENIO DOS ES | PRE | 625.000,00 | 625.000,00 | 0,00 | 0,00 | 0,00 | 0,00 | 625.000,00 |
| OUTRAS RECEITAS DE CAPITAL | | 520.000,00 | 520.000,00 | 0,00 | 0,88 | 5.734,46 | 1,10 | 514.265,54 |
| OUTRAS RECEITAS DE CAPITAL | | 520.000,00 | 520.000,00 | 0,00 | 1,55 | 5.734,46 | 1,10 | 514.265,54 |
| OUTRAS RECEITAS DE CAPITAL | PRE | 520.000,00 | 520.000,00 | 0,00 | 0,00 | 5.734,46 | 1,10 | 514.265,54 |
| DEDUCOES DE RECEITAS | | -4.686.000,00 | -4.686.000,00 | 0,00 | 0,04 | 1.805.932,26 | 3,50 | -6.491.932,26 |

BREJO SANTO

Relatório Resumido da Execução Orçamentária

Balço Orçamentário - Receitas

Orçamentos Fiscal e Seguridade Social

Setembro/2009 a Agosto/2010

LRF. Art. 52 inciso I, alíneas "a" e "b" do inciso II e parágraf. 1º - Anexo I

R\$ Unidades

| RECEITAS | Previsão | | Realizada no Bimestre | | Realizada até o Bimestre | | Saldo a Realizar (a-c) |
|---|----------------------|----------------------|-----------------------|-------------|--------------------------|--------------|------------------------|
| | Inicial | Atualizada (a) | Valor (b) | (%) (b/a) | Valor (c) | (%) (c/a) | |
| DEDUCAO DE TRANSFERENCIAS CORRENTES | -4.686.000,00 | -4.686.000,00 | 0,00 | 0,88 | 1.805.932,26 | 1,10 | -6.491.932,26 |
| DEDUCAO DE TRANSFERENCIAS INTRAGOVE | -4.686.000,00 | -4.686.000,00 | 0,00 | 1,55 | 1.805.932,26 | 1,10 | -6.491.932,26 |
| DEDUCAO DE RECEITA DO FUNDEF-FPM | PRE -3.000.000,00 | -3.000.000,00 | 0,00 | 0,00 | 1.399.179,76 | -46,64 | -4.399.179,76 |
| DEDUTORA ITR | PRE -6.000,00 | -6.000,00 | 0,00 | 0,00 | 145,83 | -2,43 | -6.145,83 |
| DEDUCAO FUNDEB - ICMS-DESONERA | PRE -10.000,00 | -10.000,00 | 0,00 | 0,00 | 1.790,04 | -17,90 | -11.790,04 |
| DEDUCAO FUNDEB - ICMS | PRE -1.600.000,00 | -1.600.000,00 | 0,00 | 0,00 | 309.811,70 | -19,36 | -1.909.811,70 |
| DEDUÇÃO DO FUNDEB IPVA | PRE -60.000,00 | -60.000,00 | 0,00 | 0,00 | 93.664,71 | -156,11 | -153.664,71 |
| DEDUCAO FUNDEB- IPI EXP | PRE -10.000,00 | -10.000,00 | 0,00 | 0,00 | 1.340,22 | -13,40 | -11.340,22 |
| SUBTOTAL DAS RECEITAS (I) | 65.680.000,00 | 65.680.000,00 | 21.476,44 | 0,04 | 25.468.634,06 | 18,19 | 36.599.501,42 |
| SALDOS DE EXERCÍCIOS ANTERIORES (II) | | | | | 0,00 | | |
| SUBTOTAL (III) = (I+II) | 65.680.000,00 | 65.680.000,00 | 21.476,44 | 0,04 | 24.461.105,37 | 18,19 | 36.599.501,42 |
| DÉFICIT (IV) | | | | | - | | |
| TOTAL (III + IV) | 65.680.000,00 | 65.680.000,00 | 21.476,44 | 0,04 | 24.461.105,37 | 18,19 | 36.599.501,42 |

Guilherme Landim

Gestor GUILHERME SAMPAIO LANDIM
C.P.F. 007.626.063-12

Leonardo Jose Macedo

Contador LEONARDO JOSE MACEDO
C.P.F. 246.015.433-04

Jose Norberto Alves Tavares

Cont.Int. JOSE NORBERTO ALVES TAVARES
C.P.F. 111.663.043-53

BREJO SANTO

Continuação

Relatório Resumido da Execução Orçamentária

Balanco Orçamentário - Despesas

Orçamentos Fiscal e Seguridade Social

Setembro/2009 a Agosto/2010

LRF. Art. 53 inciso II, alíneas "c" - Anexo II

R\$ Unidades

| DESPESAS | Dotação Inicial (a) | Créditos Adicionais (b) | Dotação Atualizada (c=a+b) | Empenhada no Bimestre (d) | Empenhada até o Bimestre (e) | Liquidada no Bimestre (f) | Liquidada até o Bimestre (g) | % (h=g/c) | Saldo (i=c-e) |
|--|---------------------------|-------------------------------|----------------------------------|---------------------------------|------------------------------------|---------------------------------|------------------------------------|--------------|------------------|
| DIÁRIAS - CIVIL | 385.910,60 | 120.000,00 | 505.910,60 | 18.159,92 | 161.941,10 | 18.244,82 | 161.941,10 | 32,01 | 343.969,50 |
| MATERIAL DE CONSUMO | 710.000,00 | 190.000,00 | 900.000,00 | 15.777,68 | 304.182,87 | 18.298,37 | 166.143,67 | 18,46 | 595.817,13 |
| MEDICAMENTOS | 169.290,80 | 0,00 | 169.290,80 | 0,00 | 0,00 | 0,00 | 0,00 | 0,00 | 169.290,80 |
| MATERIAL MEDICO, HOSPITALAR, ODONT | 157.126,50 | 300.000,00 | 457.126,50 | 0,00 | 95.332,99 | 6.816,49 | 20.946,04 | 4,58 | 361.793,51 |
| COMBUSTIVEIS, PECAS E LUBRIFICANTES | 948.630,00 | 1.131.000,00 | 2.079.630,00 | 2.032,79 | 1.301.305,22 | 2.032,79 | 454.736,45 | 21,87 | 778.324,78 |
| MATERIAL DE INFORMATICA | 242.379,60 | -12.900,00 | 229.479,60 | 0,00 | 2.834,00 | 0,00 | 2.834,00 | 1,23 | 226.645,60 |
| GENEROS ALIMENTICIOS | 572.525,50 | 340.000,00 | 912.525,50 | 0,00 | 803.038,38 | 18.890,89 | 221.185,18 | 24,24 | 109.487,12 |
| MATERIAL DE EXPEDIENTES | 440.685,50 | -179.500,00 | 261.185,50 | 0,00 | 73.655,43 | 0,00 | 9.976,30 | 3,82 | 187.530,07 |
| MATERIAIS GRAFICOS | 190.138,00 | 63.500,00 | 253.638,00 | 0,00 | 19.280,00 | 2.390,00 | 2.390,00 | 0,94 | 234.358,00 |
| OUTROS MATERIAIS DE CONSUMO | 1.656.669,67 | 221.400,00 | 1.878.069,67 | 8.810,12 | 678.554,58 | 21.868,94 | 310.022,25 | 16,51 | 1.199.515,09 |
| PREMIAÇÕES CULT.ART.CIENT.DESP.E OUTRA | 47.998,00 | -22.000,00 | 25.998,00 | 0,00 | 2.906,97 | 0,00 | 2.906,97 | 11,18 | 23.091,03 |
| MATERIAL DE DISTRIBUIÇÃO GRATUITA | 255.604,80 | 60.000,00 | 315.604,80 | 0,00 | 100.562,28 | 0,00 | 100.562,28 | 31,86 | 215.042,52 |
| PASSAGENS E DESPESAS COM LOCOMOÇÃO | 144.116,00 | -17.800,00 | 126.316,00 | 1.516,00 | 10.725,78 | 1.516,00 | 10.445,78 | 8,27 | 115.590,22 |
| SERVIÇOS DE CONSULTORIA | 220.065,91 | 415.600,00 | 635.665,91 | 0,00 | 480.395,50 | 33.350,00 | 208.245,50 | 32,76 | 155.270,41 |
| OUTROS SERV. DE TERCEIROS PESSOA FÍSIC | 1.555.775,00 | 749.500,00 | 2.305.275,00 | 21.487,00 | 1.406.527,40 | 129.217,00 | 724.763,08 | 31,44 | 898.747,60 |
| OUTROS SERV. TERC. P. FISICA | 3.657.631,70 | 1.268.300,00 | 4.925.931,70 | 46.011,84 | 3.611.401,16 | 296.632,85 | 1.953.945,06 | 39,67 | 1.314.530,54 |
| SERV. TERC. P. FISICA - PSF | 366.577,00 | 1.200.000,00 | 1.566.577,00 | 1.517,00 | 1.483.327,00 | 118.875,00 | 733.714,00 | 46,84 | 83.250,00 |
| SERV. TERC. - P. F. - BOLSA | 125.196,50 | -88.000,00 | 37.196,50 | 0,00 | 0,00 | 0,00 | 0,00 | 0,00 | 37.196,50 |
| SERV. TERC. P. F. - ADIANTAMENTO | 158.671,50 | -48.100,00 | 110.571,50 | 0,00 | 96,00 | 0,00 | 96,00 | 0,09 | 110.475,50 |
| SERV. TERC. P. FISICA - TRANSP. PASSAG | 2.039.507,00 | -1.499.000,00 | 540.507,00 | 0,00 | 388.945,00 | 200,00 | 152.440,00 | 28,20 | 151.562,00 |
| SERV. TERC. - P.F. - TRANSP. MATERIAL | 123.291,00 | 0,00 | 123.291,00 | 0,00 | 8.750,00 | 0,00 | 5.600,00 | 4,54 | 114.541,00 |
| OUTROS SERV. DE TERC. PESSOA JURÍDICA | 472.084,50 | 214.000,00 | 686.084,50 | 299,80 | 227.156,29 | 17.654,18 | 124.855,58 | 18,20 | 458.928,21 |
| MANUT. E CONSERVACAO DE MAQ. E EQUIPAM | 74.438,10 | -10.000,00 | 64.438,10 | 0,00 | 730,00 | 0,00 | 730,00 | 1,13 | 63.708,10 |
| O. S. TERC. P. J. - ENERGIA ELETRICA | 657.078,20 | -114.000,00 | 543.078,20 | 0,00 | 441.662,62 | 54.684,53 | 293.747,28 | 54,09 | 101.415,58 |
| O. S. TERC. - P.J. AGUA E ESGOTO | 67.774,00 | 100.000,00 | 167.774,00 | 0,00 | 116.227,64 | 0,00 | 0,00 | 0,00 | 51.546,36 |
| OUT. SERV. P. J. COMUNICACAO EM GERAL | 318.774,70 | 93.200,00 | 411.974,70 | 1.578,85 | 225.678,82 | 26.924,15 | 130.035,20 | 31,56 | 186.295,88 |
| SERV. PROG. SAUDE DA FAMILIA | 141.058,50 | 0,00 | 141.058,50 | 0,00 | 0,00 | 0,00 | 0,00 | 0,00 | 141.058,50 |
| OUTROS SERV. TERC. - P. J. - OUTROS SE | 7.130.042,80 | 6.931.900,00 | 14.061.942,80 | 110.356,38 | 12.075.184,61 | 892.097,53 | 6.571.390,09 | 46,73 | 1.986.758,19 |

BREJO SANTO

Continuação

Relatório Resumido da Execução Orçamentária

Balanco Orçamentário - Despesas

Orçamentos Fiscal e Seguridade Social

Setembro/2009 a Agosto/2010

LRF. Art. 53 inciso II, alíneas "c" - Anexo II

R\$ Unidades

| DESPESAS | Dotação Inicial (a) | Créditos Adicionais (b) | Dotação Atualizada (c=a+b) | Empenhada no Bimestre (d) | Empenhada até o Bimestre (e) | Liquidada no Bimestre (f) | Liquidada até o Bimestre (g) | % (h=g/c) | Saldo (i=c-e) |
|--|---------------------------|-------------------------------|----------------------------------|---------------------------------|------------------------------------|---------------------------------|------------------------------------|--------------|----------------------|
| CONTRIBUIÇÕES | 6.025,50 | 0,00 | 6.025,50 | 0,00 | 0,00 | 0,00 | 0,00 | 0,00 | 6.025,50 |
| AUXÍLIOS | 5.150,00 | 0,00 | 5.150,00 | 0,00 | 0,00 | 0,00 | 0,00 | 0,00 | 5.150,00 |
| SUBVENCOES SOCIAIS | 96.726,00 | -76.000,00 | 20.726,00 | 0,00 | 0,00 | 0,00 | 0,00 | 0,00 | 20.726,00 |
| OBRIGAÇÕES TRIBUTÁRIAS E CONTRIBUTIVAS | 243.852,50 | -94.880,00 | 148.972,50 | 0,00 | 0,00 | 0,00 | 0,00 | 0,00 | 148.972,50 |
| SENTENÇAS JUDICIAIS | 24.091,70 | 0,00 | 24.091,70 | 0,00 | 5.467,91 | 0,00 | 5.467,91 | 22,70 | 18.623,79 |
| DESPESAS DE EXERCÍCIOS ANTERIORES | 265.496,70 | 761.200,00 | 1.026.696,70 | 0,00 | 669.383,70 | 0,00 | 668.798,70 | 65,14 | 357.313,00 |
| INDENIZAÇÕES E RESTITUIÇÕES | 23.917,50 | 0,00 | 23.917,50 | 0,00 | 191,54 | 0,00 | 191,54 | 0,80 | 23.725,96 |
| DESPESAS DE CAPITAL | 22.605.809,25 | -9.140.500,00 | 13.465.309,25 | 769.962,23 | 11.084.596,66 | 204.652,00 | 1.805.728,69 | 0,13 | 2.380.712,59 |
| INVESTIMENTOS | 22.127.520,78 | -9.392.500,00 | 12.735.020,78 | 769.962,23 | 10.640.913,02 | 172.671,32 | 1.437.586,88 | 0,11 | 2.094.107,76 |
| TRANSFERÊNCIAS - UNI | 3.000.000,00 | -1.984.000,00 | 1.016.000,00 | 0,00 | 1.015.537,41 | 0,00 | 0,00 | 0,00 | 462,59 |
| OBRAS E INSTALAÇÕES | 3.000.000,00 | -1.984.000,00 | 1.016.000,00 | 0,00 | 1.015.537,41 | 0,00 | 0,00 | 0,00 | 462,59 |
| APLICAÇÕES DIRETAS | 19.127.520,78 | -7.408.500,00 | 11.719.020,78 | 769.962,23 | 9.625.375,61 | 172.671,32 | 1.437.586,88 | 0,12 | 2.093.645,17 |
| OBRAS E INSTALAÇÕES | 18.226.629,50 | -8.209.100,00 | 10.017.529,50 | 147.962,23 | 8.322.965,18 | 157.860,32 | 1.004.530,30 | 10,03 | 1.694.564,32 |
| EQUIPAMENTOS E MATERIAL PERMANENTE | 889.767,28 | 805.300,00 | 1.695.067,28 | 622.000,00 | 1.302.410,43 | 14.811,00 | 433.056,58 | 25,55 | 392.656,85 |
| EQUIPAMENTOS DE INFORMATICA | 4.738,00 | -4.700,00 | 38,00 | 0,00 | 0,00 | 0,00 | 0,00 | 0,00 | 38,00 |
| OUTROS EQUIP. E MATERIAL PERMANENTE | 6.386,00 | 0,00 | 6.386,00 | 0,00 | 0,00 | 0,00 | 0,00 | 0,00 | 6.386,00 |
| INVERSÕES FINANCEIRA | 8.368,75 | 0,00 | 8.368,75 | 0,00 | 0,00 | 0,00 | 0,00 | 0,00 | 8.368,75 |
| APLICAÇÕES DIRETAS | 8.368,75 | 0,00 | 8.368,75 | 0,00 | 0,00 | 0,00 | 0,00 | 0,00 | 8.368,75 |
| CONCESSÃO DE EMPRÉSTIMOS E FINANCIAMEN | 8.368,75 | 0,00 | 8.368,75 | 0,00 | 0,00 | 0,00 | 0,00 | 0,00 | 8.368,75 |
| AMORTIZAÇÃO DA DÍVID | 469.919,72 | 252.000,00 | 721.919,72 | 0,00 | 443.683,64 | 31.980,68 | 368.141,81 | 0,51 | 278.236,08 |
| APLICAÇÕES DIRETAS | 469.919,72 | 252.000,00 | 721.919,72 | 0,00 | 443.683,64 | 31.980,68 | 368.141,81 | 0,51 | 278.236,08 |
| PRINCIPAL DA DÍVIDA CONTRATUAL RESGATA | 469.919,72 | 252.000,00 | 721.919,72 | 0,00 | 443.683,64 | 31.980,68 | 368.141,81 | 50,99 | 278.236,08 |
| RESERVA DE CONTINGÊN | 342.855,00 | 0,00 | 342.855,00 | 0,00 | 0,00 | 0,00 | 0,00 | 0,00 | 342.855,00 |
| RESERVA DE CONTINGÊN | 342.855,00 | 0,00 | 342.855,00 | 0,00 | 0,00 | 0,00 | 0,00 | 0,00 | 342.855,00 |
| RESERVA DE CONTINGÊN | 342.855,00 | 0,00 | 342.855,00 | 0,00 | 0,00 | 0,00 | 0,00 | 0,00 | 342.855,00 |
| RESERVA DE CONTINGÊNCIA | 342.855,00 | 0,00 | 342.855,00 | 0,00 | 0,00 | 0,00 | 0,00 | 0,00 | 342.855,00 |
| SUBTOTAL DAS DESPESAS(I) | 65.560.000,00 | 932.000,00 | 66.492.000,00 | 1.011.598,01 | 48.812.227,43 | 1.898.554,43 | 24.612.978,81 | 0,37 | 48.812.227,43 |
| SUPERÁVIT (II) | | | | | | | 51.473.814,94 | | |
| TOTAL (I+II) | 65.560.000,00 | 932.000,00 | 66.492.000,00 | 1.011.598,01 | 48.812.227,43 | 1.898.554,43 | 76.086.793,75 | 0,37 | 48.812.227,43 |

Relatório Resumido da Execução Orçamentária

Balço Orçamentário - Despesas

Orçamentos Fiscal e Seguridade Social

Setembro/2009 a Agosto/2010

LRF. Art. 53 inciso II, alíneas "c" - Anexo II

R\$ Unidades

| DESPESAS | Dotação Inicial (a) | Créditos Adicionais (b) | Dotação Atualizada (c=a+b) | Empenhada no Bimestre (d) | Empenhada até o Bimestre (e) | Liquidada no Bimestre (f) | Liquidada até o Bimestre (g) | % (h=g/c) | Saldo (i=c-e) |
|----------|---------------------------|-------------------------------|----------------------------------|---------------------------------|------------------------------------|---------------------------------|------------------------------------|--------------|------------------|
|----------|---------------------------|-------------------------------|----------------------------------|---------------------------------|------------------------------------|---------------------------------|------------------------------------|--------------|------------------|

Guilherme Landim

Gestor GUILHERME SAMPAIO LANDIM

C.P.F. 007.626.063-12

Leonardo Jose Macedo

Contador LEONARDO JOSE MACEDO

C.P.F. 246.015.433-04

Jose Norberto Alves Tavares

Cont.Int. JOSE NORBERTO ALVES TAVARES

C.P.F. 111.663.043-53

BREJO SANTO

Relatório Resumido da Execução Orçamentária

Dem.das Receitas e Despesas com Manut.e Desenv.do Ensino

Orçamentos Fiscal e Seguridade Social

Setembro/2009 a Agosto/2010

LEI 9.394/96 - Art. 72. Anexo X

R\$ Milhares

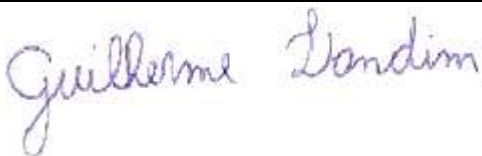
| RECEITAS | Previsão Inicial | Previsão Atualizada (a) | RECEITAS REALIZADAS | | % |
|--|---------------------|-------------------------------|---------------------|-----------------------|--------------|
| | | | No Bimestre | Jan a Ago/2010 (b) | |
| | | | | | (b/a) |
| RECEITA DE RESULTANTE DE IMPOSTOS (I) | 0,00 | 0,00 | 0,00 | 0,00 | 0,00 |
| Receitas Impostos | 0,00 | 0,00 | 0,00 | 0,00 | 0,00 |
| Receitas de Transferencias (III) | 0,00 | 0,00 | 0,00 | 0,00 | 0,00 |
| Dedução da Rec. p/form.do FUNDEF(II) | -4.686.000,00 | -4.686.000,00 | 0,00 | 1.805.932,26 | -38,54 |
| Outras Receitas de Transferencias | | | | | |
| (-) Transferencias Constituicoes Legais | | | | | |
| Transf. MULTIGOVERNAMENTAIS DO FUNDEF (IV) | 0,00 | 0,00 | 0,00 | 0,00 | 0,00 |
| TOTAL DAS RECEITAS (V) = (I + III - II) | 4.686.000,00 | 4.686.000,00 | 0,00 | -1.805.932,26 | 38,54 |

| DESPESAS COM MANUT. E DESENVOLVIMENTO DO ENSINO POR VINCULACAO | Dotação Inicial | Dotação Atualizada (c) | DESPESAS LIQUIDADAS | | % |
|---|--------------------|------------------------------|---------------------|-----------------------|----------|
| | | | No Bimestre | Jan a Ago/2010 (d) | |
| | | | | | (d/c) |
| VINC.AS RECEITAS RESULT. DE IMPOSTOS (IV) | 0,00 | 0,00 | 0,00 | 0,00 | 0 |
| VINC.AO FUNDEF NO ENSINO FUNDAMENTAL (VIII) | 0,00 | 0,00 | 0,00 | 0,00 | 0 |
| Remuneracao dos Prof. do Magisterio | 0,00 | 0,00 | 0,00 | 0,00 | 0 |
| Outras Despesas do Ensino Fundamental | 0,00 | 0,00 | 0,00 | 0,00 | 0 |
| TOTAL DAS DESPESAS COM ENSINO (VII) | 0,00 | 0,00 | 0,00 | 0,00 | 0 |

| | |
|---|--------------|
| PERDA/GANHO NAS TRANSFERENCIAS DO FUNDEF (XI) = (II-IV) | 1.805.932,26 |
| TOTAL CONSIDERADO P/ FINS LIMITE CONSTITUCIONAL (XII) = (VI) + (VIII) + (IX) | TOTM |

PARTICIPACAO DAS DESPESAS COM ENSINO NAS RECEITAS CORRESPONDENTES


DESP. COM MANUT. E DESENV. DO ENSINO EM RELACAO AS RECEITAS RESULTANTES DE IMPOSTOS - LIMITE CONSTITUCIONAL 25
DESP. TOTAIS COM MANUT. E DESENV. DO ENSINO EM RELACAO AO TOTAL DAS RECEITAS CORRESPONDENTES



Gestor GUILHERME SAMPAIO LANDIM
C.P.F. 007.626.063-12



Contador LEONARDO JOSE MACEDO
C.P.F. 246.015.433-04



Cont.Int. JOSE NORBERTO ALVES TAVARES
C.P.F. 111.663.043-53

Relatório Resumido da Execução Orçamentária
Demonstrativo da Execução das Despesas por Função/Subfunção

Orçamentos Fiscal e Seguridade Social
 Janeiro a Agosto de 2010/Bimestre Julho-Agosto

LRF. Art. 53 inciso II, alíneas "c" - Anexo II

R\$ Unidades

| Descrição | Dotação Inicial | Dotação Atualizada (a) | Empenhada no Bimestre (b) | Empenhada até o Bimestre (c) | Liquidada no Bimestre (d) | Liquidada até o Bimestre (e) | % e/te | % e/a | Saldo (c-e) |
|--|-----------------|------------------------|---------------------------|------------------------------|---------------------------|------------------------------|--------|--------|--------------|
| 01 LEGISLATIVA | 2.200.000,00 | 2.200.000,00 | 0,00 | 0,00 | 0,00 | 0,00 | 0,00 | 0,00 | 2.200.000,00 |
| 01031 ACAO LEGISLATIVA | 2.200.000,00 | 2.200.000,00 | 0,00 | 0,00 | 0,00 | 0,00 | 0,00 | 0,00 | 2.200.000,00 |
| 03 ESSENCIAL - JUSTICA | 73.799,50 | 65.699,50 | 580,52 | 45.295,51 | 4.240,52 | 23.335,51 | 51,52 | 35,52 | 20.403,99 |
| 03091 DEFESA DA ORDEM JURIDICA | 73.799,50 | 65.699,50 | 580,52 | 45.295,51 | 4.240,52 | 23.335,51 | 51,52 | 35,52 | 20.403,99 |
| 04 ADMINISTRACAO | 8.893.387,90 | 9.491.107,90 | 24.208,38 | 7.594.411,73 | 158.637,89 | 3.866.865,73 | 189,03 | 147,76 | 1.896.696,17 |
| 04121 PLANEJAMENTO E ORCAMENTO | 38.779,50 | 3.079,50 | 0,00 | 0,00 | 0,00 | 0,00 | 0,00 | 0,00 | 3.079,50 |
| 04122 ADMINISTRACAO GERAL | 8.062.830,30 | 8.714.150,30 | 20.787,24 | 6.972.944,35 | 134.650,82 | 3.460.661,34 | 49,63 | 39,71 | 1.741.205,95 |
| 04123 ADMINISTRACAO FINANCEIRA | 581.778,10 | 503.878,10 | 2.456,14 | 425.536,55 | 17.107,69 | 246.614,27 | 57,95 | 48,94 | 78.341,55 |
| 04125 NORMALIZACAO E FISCALIZACAO | 210.000,00 | 270.000,00 | 965,00 | 195.930,83 | 6.879,38 | 159.590,12 | 81,45 | 59,11 | 74.069,17 |
| 08 ASSISTENCIA SOCIAL | 2.608.343,40 | 2.730.343,40 | 68.419,84 | 1.837.085,46 | 80.740,60 | 1.003.420,12 | 260,22 | 99,39 | 893.257,94 |
| 08241 ASSISTENCIA AO IDOSO | 154.050,00 | 264.050,00 | 1.800,00 | 99.394,57 | 1.800,00 | 60.023,48 | 60,39 | 22,73 | 164.655,43 |
| 08242 ASSISTENCIA AO PORTADOR DE DEFICIENCIA | 45.750,00 | 87.750,00 | 0,00 | 12.631,80 | 0,00 | 12.631,80 | 100,00 | 14,40 | 75.118,20 |
| 08243 ASSISTENCIA - CRIANCA E AO ADOLESCENTE | 179.517,36 | 219.517,36 | 1.992,00 | 103.285,46 | 1.992,00 | 46.807,28 | 45,32 | 21,32 | 116.231,90 |
| 08244 ASSISTENCIA COMUNITARIA | 2.229.026,04 | 2.159.026,04 | 64.627,84 | 1.621.773,63 | 76.948,60 | 883.957,56 | 54,51 | 40,94 | 537.252,41 |
| 09 PREVIDENCIA SOCIAL | 50.000,00 | 50.000,00 | 0,00 | 50.000,00 | 0,00 | 13.718,48 | 27,44 | 27,44 | 0,00 |
| 09272 PREVIDENCIA DO REGIME ESTATUTARIO | 50.000,00 | 50.000,00 | 0,00 | 50.000,00 | 0,00 | 13.718,48 | 27,44 | 27,44 | 0,00 |
| 10 SAUDE | 13.049.023,30 | 19.821.523,30 | 111.716,02 | 14.279.359,54 | 1.027.482,66 | 7.964.497,08 | 240,40 | 157,92 | 5.542.163,76 |
| 10122 ADMINISTRACAO GERAL | 1.053.840,60 | 1.171.840,60 | 6.461,61 | 356.142,41 | 22.225,63 | 170.382,61 | 47,84 | 14,54 | 815.698,19 |
| 10301 ATENCAO BASICA | 4.960.589,20 | 7.590.589,20 | 10.715,20 | 5.192.692,21 | 277.290,69 | 2.898.503,39 | 55,82 | 38,19 | 2.397.896,99 |
| 10302 ASSISTENCIA HOSPITALAR E AMBULATORIAL | 6.910.138,60 | 10.844.738,60 | 93.483,66 | 8.600.222,67 | 722.776,79 | 4.790.010,83 | 55,70 | 44,17 | 2.244.515,93 |
| 10304 VIGILANCIA SANITARIA | 66.053,90 | 173.053,90 | 1.055,55 | 130.302,25 | 5.189,55 | 105.600,25 | 81,04 | 61,02 | 42.751,65 |
| 10305 VIGILANCIA EPIDEMIOLOGICA | 58.401,00 | 41.301,00 | 0,00 | 0,00 | 0,00 | 0,00 | 0,00 | 0,00 | 41.301,00 |
| 11 TRABALHO | 155.143,75 | 10.143,75 | 0,00 | 0,00 | 0,00 | 0,00 | 0,00 | 0,00 | 10.143,75 |
| 11333 EMPREGABILIDADE | 155.143,75 | 10.143,75 | 0,00 | 0,00 | 0,00 | 0,00 | 0,00 | 0,00 | 10.143,75 |
| 12 EDUCACAO | 15.250.289,68 | 16.721.169,68 | 648.719,87 | 13.103.423,15 | 398.368,57 | 9.169.523,81 | 139,93 | 94,27 | 3.617.746,53 |
| 12361 ENSINO FUNDAMENTAL | 13.580.144,80 | 15.186.024,80 | 647.886,87 | 12.580.313,32 | 397.135,57 | 8.983.736,19 | 71,41 | 59,16 | 2.605.711,48 |
| 12364 ENSINO SUPERIOR | 450.000,00 | 450.000,00 | 0,00 | 371.195,00 | 0,00 | 138.280,00 | 37,25 | 30,73 | 78.805,00 |
| 12365 EDUCACAO INFANTIL | 1.220.144,88 | 1.085.144,88 | 833,00 | 151.914,83 | 1.233,00 | 47.507,62 | 31,27 | 4,38 | 933.230,05 |
| 13 CULTURA | 362.101,50 | 814.101,50 | 2.900,00 | 554.320,89 | 6.619,00 | 208.945,79 | 147,12 | 37,01 | 259.780,61 |
| 13122 ADMINISTRACAO GERAL | 162.160,50 | 44.160,50 | 0,00 | 30.000,00 | 0,00 | 2.375,90 | 7,92 | 5,38 | 14.160,50 |

Relatório Resumido da Execução Orçamentária
Demonstrativo da Execução das Despesas por Função/Subfunção

Orçamentos Fiscal e Seguridade Social
 Janeiro a Agosto de 2010/Bimestre Julho-Agosto

LRF. Art. 53 inciso II, alíneas "c" - Anexo II

R\$ Unidades

| Descrição | Dotação Inicial | Dotação Atualizada (a) | Empenhada no Bimestre (b) | Empenhada até o Bimestre (c) | Liquidada no Bimestre (d) | Liquidada até o Bimestre (e) | % e/te | % e/a | Saldo (c-e) |
|--|-----------------|------------------------|---------------------------|------------------------------|---------------------------|------------------------------|--------|--------|--------------|
| 13391 PATRIMONIO HIST ARTISTICO E ARQUEOLOGICO | 61.165,90 | 61.165,90 | 0,00 | 1.664,99 | 0,00 | 1.664,99 | 100,00 | 2,72 | 59.500,91 |
| 13392 DIFUSÃO CULTURAL | 138.775,10 | 708.775,10 | 2.900,00 | 522.655,90 | 6.619,00 | 204.904,90 | 39,20 | 28,91 | 186.119,20 |
| 15 URBANISMO | 5.646.910,40 | 3.573.910,40 | 1.239,15 | 2.623.786,24 | 81.194,20 | 665.551,13 | 174,39 | 45,53 | 950.124,16 |
| 15451 INFRA ESTRUTURA URBANA | 3.890.000,00 | 2.350.000,00 | 0,00 | 2.091.237,68 | 79.805,05 | 359.491,74 | 17,19 | 15,30 | 258.762,32 |
| 15452 SERVICOS URBANOS | 1.639.106,10 | 1.106.106,10 | 1.239,15 | 529.162,06 | 1.389,15 | 302.672,89 | 57,20 | 27,36 | 576.944,04 |
| 15453 TRANSPORTES COLETIVOS URBANOS | 117.804,30 | 117.804,30 | 0,00 | 3.386,50 | 0,00 | 3.386,50 | 100,00 | 2,87 | 114.417,80 |
| 16 HABITACAO | 1.082.400,00 | 202.400,00 | 0,00 | 137.570,57 | 0,00 | 15.285,62 | 11,11 | 7,55 | 64.829,43 |
| 16482 HABITACAO URBANA | 1.082.400,00 | 202.400,00 | 0,00 | 137.570,57 | 0,00 | 15.285,62 | 11,11 | 7,55 | 64.829,43 |
| 17 SANEAMENTO | 5.981.140,10 | 5.317.140,10 | 5.003,00 | 3.466.803,27 | 29.150,19 | 879.497,82 | 25,37 | 16,56 | 1.850.336,83 |
| 17453 TRANSPORTES COLETIVOS URBANOS | 900.000,00 | 5.000,00 | 0,00 | 0,00 | 0,00 | 0,00 | 0,00 | 0,00 | 5.000,00 |
| 17512 SANEAMENTO BASICO URBANO | 5.081.140,10 | 5.312.140,10 | 5.003,00 | 3.466.803,27 | 29.150,19 | 879.497,82 | 25,37 | 16,56 | 1.845.336,83 |
| 18 GESTCO AMBIENTAL | 140.000,00 | 5.000,00 | 0,00 | 0,00 | 0,00 | 0,00 | 0,00 | 0,00 | 5.000,00 |
| 18544 RECURSOS HIDRICOS | 140.000,00 | 5.000,00 | 0,00 | 0,00 | 0,00 | 0,00 | 0,00 | 0,00 | 5.000,00 |
| 20 AGRICULTURA | 811.267,00 | 111.267,00 | 0,00 | 0,00 | 0,00 | 0,00 | 0,00 | 0,00 | 111.267,00 |
| 20601 PROMOCAO DA PRODUCAO VEGETAL | 730.000,00 | 30.000,00 | 0,00 | 0,00 | 0,00 | 0,00 | 0,00 | 0,00 | 30.000,00 |
| 20602 PROMOCAO DA PRODUCAO ANIMAL | 31.209,00 | 31.209,00 | 0,00 | 0,00 | 0,00 | 0,00 | 0,00 | 0,00 | 31.209,00 |
| 20607 IRRIGACAO | 50.058,00 | 50.058,00 | 0,00 | 0,00 | 0,00 | 0,00 | 0,00 | 0,00 | 50.058,00 |
| 23 COMERCIO E SERVICOS | 3.515.000,00 | 1.090.000,00 | 0,00 | 1.086.032,71 | 0,00 | 70.495,30 | 100,00 | 95,26 | 3.967,29 |
| 23691 PROMOCAO COMERCIAL | 515.000,00 | 74.000,00 | 0,00 | 70.495,30 | 0,00 | 70.495,30 | 100,00 | 95,26 | 3.504,70 |
| 23695 TURISMO | 3.000.000,00 | 1.016.000,00 | 0,00 | 1.015.537,41 | 0,00 | 0,00 | 0,00 | 0,00 | 462,59 |
| 25 ENERGIA | 150.606,50 | 80.606,50 | 0,00 | 0,00 | 0,00 | 0,00 | 0,00 | 0,00 | 80.606,50 |
| 25752 ENERGIA ELETRICA | 150.606,50 | 80.606,50 | 0,00 | 0,00 | 0,00 | 0,00 | 0,00 | 0,00 | 80.606,50 |
| 26 TRANSPORTE | 1.950.000,00 | 2.445.000,00 | 147.962,23 | 2.325.326,32 | 0,00 | 141.996,93 | 6,11 | 5,81 | 119.673,68 |
| 26782 TRANSPORTE RODOVIARIO | 1.950.000,00 | 2.445.000,00 | 147.962,23 | 2.325.326,32 | 0,00 | 141.996,93 | 6,11 | 5,81 | 119.673,68 |
| 27 DESPORTO E LAZER | 2.847.751,75 | 1.432.751,75 | 849,00 | 1.256.128,40 | 79.444,27 | 217.926,23 | 17,35 | 15,65 | 176.623,35 |
| 27812 DESPORTO COMUNITARIO | 2.497.751,75 | 1.392.751,75 | 849,00 | 1.256.128,40 | 79.444,27 | 217.926,23 | 17,35 | 15,65 | 136.623,35 |
| 27813 LAZER | 350.000,00 | 40.000,00 | 0,00 | 0,00 | 0,00 | 0,00 | 0,00 | 0,00 | 40.000,00 |
| 28 ENCARGOS ESPECIAIS | 449.980,22 | 489.980,22 | 0,00 | 452.683,64 | 32.676,53 | 371.919,26 | 163,10 | 145,57 | 37.296,58 |
| 28843 SERVICO DA DIVIDA INTERNA | 314.432,22 | 314.432,22 | 0,00 | 317.173,75 | 27.001,15 | 263.467,41 | 83,07 | 83,79 | -2.741,53 |
| 28846 OUTROS ENCARGOS ESPECIAIS | 135.548,00 | 175.548,00 | 0,00 | 135.509,89 | 5.675,38 | 108.451,85 | 80,03 | 61,78 | 40.038,11 |

Relatório Resumido da Execução Orçamentária
Demonstrativo da Execução das Despesas por Função/Subfunção
 Orçamentos Fiscal e Seguridade Social
 Janeiro a Agosto de 2010/Bimestre Julho-Agosto

LRF. Art. 53 inciso II, alíneas "c" - Anexo II

R\$ Unidades

| Descrição | Dotação | Dotação | Empenhada | Empenhada | Liquidada | Liquidada | % | % | Saldo |
|-------------------------------|----------------------|----------------------|---------------------|----------------------|---------------------|----------------------|--------------|--------------|----------------------|
| | Inicial | Atualizada | no Bimestre | até o Bimestre | no Bimestre | até o Bimestre | | | |
| | | (a) | (b) | (c) | (d) | (e) | e/te | e/a | (c-e) |
| 99 RESERVA DE CONTINGENCIA | 342.855,00 | 342.855,00 | 0,00 | 0,00 | 0,00 | 0,00 | 0,00 | 0,00 | 342.855,00 |
| 99999 RESERVA DE CONTINGENCIA | 342.855,00 | 342.855,00 | 0,00 | 0,00 | 0,00 | 0,00 | 0,00 | 0,00 | 342.855,00 |
| Total : | 65.560.000,00 | 66.995.000,00 | 1.011.598,01 | 48.812.227,43 | 1.898.554,43 | 24.612.978,81 | 50,42 | 36,74 | 18.182.772,57 |

Guilherme Landim

Gestor GUILHERME SAMPAIO LANDIM
C.P.F. 007.626.063-12

Leonardo Jose Macedo

Contador LEONARDO JOSE MACEDO
C.P.F. 246.015.433-04

Jose Norberto Alves Tavares

Cont.Int. JOSE NORBERTO ALVES TAVARES
C.P.F. 111.663.043-53

Relatório Resumido da Execução Orçamentária
Demonstrativo do Resultado Primário
 Orçamentos Fiscal e Seguridade Social
 Janeiro a Agosto /2010 - Bimestre Jul/Ago

LRF. Art. 53 inciso III - Anexo IV

R\$ Unidades

| RECEITAS FISCAIS | UG | Previsão atualizada 2010 | RECEITAS REALIZADAS | | |
|--|--------|--------------------------|---------------------|----------------------|--------------------------------|
| | | | No Bimestre | Até o Bimestre | Até o Bimestre Exerc. Anterior |
| RECEITAS CORRENTES | | 49.898.221,00 | 21.476,44 | 26.557.526,61 | 29.770.387,64 |
| RECEITA TRIBUTARIA | | 2.450.000,00 | 21.476,44 | 1.089.497,46 | 864.806,73 |
| IMPOSTOS | | 1.390.000,00 | 21.476,44 | 561.857,05 | 830.128,11 |
| IMP. S/ A PROPRIEDADE PREDIAL TERRITORIA | PRE | 200.000,00 | 0,00 | 9.690,58 | 3.803,01 |
| IMPOSTO DE RENDA RETIDO NAS FONTES SOBRE | PRE | 450.000,00 | 8.483,35 | 96.362,24 | 87.471,36 |
| IMPOSTO DE RENDA RETIDO NAS FONTES SOBRE | PRE | 220.000,00 | 0,00 | 20.836,20 | 1.428,44 |
| IMPOSTO S/ TRANSMISSAO INTER VIVOS DE BE | PRE | 70.000,00 | 0,00 | 20.604,51 | 26.195,59 |
| IMPOSTO SOBRE SERVICOS DE QUALQUER NATUR | PRE | 450.000,00 | 12.993,09 | 414.363,52 | 711.229,71 |
| TAXAS | | 1.060.000,00 | 0,00 | 527.640,41 | 34.678,62 |
| TAXA DE FISCALIZACAO DE VIGILANCIA SANIT | PRE | 15.000,00 | 0,00 | 5.794,71 | 5.153,87 |
| OUTRAS TAXAS PELO EXERCICIO DO PODER DE | PRE | 20.000,00 | 0,00 | 24.136,58 | 2.814,39 |
| TAXAS PELO FORNECIMENTO DE AGUA - SAAEBS | PRE | 500.000,00 | 0,00 | 0,00 | 0,00 |
| TAXAS PELO FORNECIMENTO DE AGUA - SAAEBS | SAAEBS | 500.000,00 | 0,00 | 445.527,02 | 119,37 |
| TAXAS PRESTACAO SERVICOS DIVERSAS | PRE | 25.000,00 | 0,00 | 52.182,10 | 26.590,99 |
| RECEITAS DE CONTRIBUICOES | | 900.000,00 | 0,00 | 46.768,05 | 109.470,17 |
| RECEITAS DE CONTRIBUICOES | | 900.000,00 | 0,00 | 46.768,05 | 109.470,17 |
| CONTRIBUICAO DE ILUMINACAO PUBLICA - CIP | PRE | 900.000,00 | 0,00 | 46.768,05 | 109.470,17 |
| RECEITA PATRIMONIAL | | 248.800,00 | 0,00 | 198.672,76 | 173.196,16 |
| RECEITAS DE VALORES MOBILIARIOS | | 233.800,00 | 0,00 | 198.672,76 | 173.196,16 |
| RENDIMENTOS DE APLICACAO DE RECURSOS PRÓ | PRE | 69.550,00 | 0,00 | 2.137,50 | 96,71 |
| RECEITA REMUNERACAO DEPOSITOS BANC.DE RE | PRE | 35.850,00 | 0,00 | 0,00 | 10.990,53 |
| RECEITA DE REMUNERACAO OUTROS DEPOSITOS | PRE | 26.850,00 | 0,00 | 0,00 | 168,46 |
| RECEITA DE REMUNERACAO OUTROS DEPOSITOS | FME | 26.850,00 | 0,00 | 41.071,55 | 4.910,05 |
| RENDIMENTOS DE APLICACAO DE RECURSOS VIN | PRE | 12.450,00 | 0,00 | 129.785,87 | 108.298,70 |
| RENDIMENTOS DE APLICACAO DE RECURSOS VIN | FME | 12.450,00 | 0,00 | 6.966,10 | 6.988,30 |
| RENDIMENTOS DE APLICACAO DE RECURSOS VIN | FMS | 12.450,00 | 0,00 | 12.514,90 | 40.343,72 |
| RENDIMENTOS DE APLICACAO DE RECURSOS VIN | FMAS | 12.450,00 | 0,00 | 5.543,29 | 1.275,69 |
| RENDIMENTOS DE APLICACAO DE RECURSOS VIN | SAAEBS | 12.450,00 | 0,00 | 653,55 | 0,00 |
| REMUNERACAO DEPOSITO BANCARIO NAO VINCUL | PRE | 12.450,00 | 0,00 | 0,00 | 124,00 |
| OUTRAS RECEITAS PATRIMONIAIS | | 15.000,00 | 0,00 | 0,00 | 0,00 |

Relatório Resumido da Execução Orçamentária
Demonstrativo do Resultado Primário
 Orçamentos Fiscal e Seguridade Social
 Janeiro a Agosto /2010 - Bimestre Jul/Ago

LRF. Art. 53 inciso III - Anexo IV

R\$ Unidades

| RECEITAS FISCAIS | UG | Previsão atualizada 2010 | RECEITAS REALIZADAS | | |
|---|--------|--------------------------|---------------------|----------------------|--------------------------------|
| | | | No Bimestre | Até o Bimestre | Até o Bimestre Exerc. Anterior |
| OUTRAS RECEITAS PATRIMONIAIS | PRE | 15.000,00 | 0,00 | 0,00 | 0,00 |
| RECEITA DE SERVICOS | | 346.600,00 | 0,00 | 0,00 | 0,00 |
| RECEITA DE SERVICOS | | 346.600,00 | 0,00 | 0,00 | 0,00 |
| SERVICOS DE SAUDE | SAAEBS | 336.600,00 | 0,00 | 0,00 | 0,00 |
| OUTROS SERVICOS | SAAEBS | 10.000,00 | 0,00 | 0,00 | 0,00 |
| TRANSFERENCIAS CORRENTES | | 45.842.821,00 | 0,00 | 24.832.206,02 | 27.349.325,64 |
| TRANSFERENCIAS INTERGOVERNAMENTAIS | | 45.842.821,00 | 0,00 | 24.832.206,02 | 27.349.325,64 |
| COTA-PARTE DO F.P.M. | PRE | 15.000.000,00 | 0,00 | 6.995.899,53 | 8.602.516,08 |
| COTA-PARTE DO I.P.T.R. | PRE | 30.000,00 | 0,00 | 729,38 | 1.102,69 |
| C.I.D.E. | PRE | 0,00 | 0,00 | 43.089,64 | 0,00 |
| FAEC SIA - FISIOTERAPIA | FMS | 60.000,00 | 0,00 | 0,00 | 0,00 |
| FAEC SIA - TERAPIA E PSICOTERAPIA | FMS | 70.000,00 | 0,00 | 0,00 | 22.740,15 |
| FAEC SIA - TRIAGEM NEO-NATAL | FMS | 5.000,00 | 0,00 | 0,00 | 390,00 |
| FAEC-MAMOGRAFIA PARA RASTREAMENTO | FMS | 0,00 | 0,00 | 27.675,00 | 0,00 |
| FAEC-POLITICA NACIONAL DE CIRURGIAS ELET | FMS | 0,00 | 0,00 | 266.845,00 | 0,00 |
| TRANSF. DE RECURSOS DO FNAS-PAC | FMAS | 150.000,00 | 0,00 | 0,00 | 45.225,00 |
| TRANSF. DE RECURSOS DO FNAS-API | FMAS | 100.000,00 | 0,00 | 66.675,60 | 0,00 |
| TRANSF. DE RECURSOS DO FNAS-PPD | FMAS | 65.750,00 | 0,00 | 0,00 | 0,00 |
| TRANSF. DE RECURSOS DO FNAS-PAJ | FMAS | 254.850,00 | 0,00 | 0,00 | 135.675,00 |
| TRANSF. DE RECURSOS DO FNAS-PETI | FMAS | 203.560,00 | 0,00 | 45.500,00 | 20.000,00 |
| TRANSF. DE RECURSOS DO FNAS-BPC | FMAS | 246.850,00 | 0,00 | 1.475,00 | 178.353,12 |
| TRANSF. REC. INDICE GESTAO DESCENTRALIZA | FMAS | 105.000,00 | 0,00 | 66.692,20 | 66.615,45 |
| TRANSF. DE RECURSOS DO FNAS - PRO-JOVEM | FMAS | 0,00 | 0,00 | 105.525,00 | 0,00 |
| TRANSF. DE RECURSOS DO FNAS-C.R.E.A.S | FMAS | 0,00 | 0,00 | 40.296,48 | 0,00 |
| TRANSF. DE RECURSOS DO FNAS-C.R.A.S. | FMAS | 0,00 | 0,00 | 94.500,00 | 0,00 |
| TRANSF. DE RECURSOS DO FNDE-PNAE | FME | 428.560,00 | 0,00 | 276.192,00 | 207.042,00 |
| TRANSF. DE RECURSOS DO FNDE-PDDE | FME | 50.000,00 | 0,00 | 0,00 | 0,00 |
| TRANSF. DE RECURSOS DO FNDE-PNTE | FME | 300.000,00 | 0,00 | 385.854,45 | 219.959,76 |
| TRANSF. DE RECURSOS DO FNDE-PNSE | FME | 200.000,00 | 0,00 | 270.899,24 | 177.761,26 |

Relatório Resumido da Execução Orçamentária
Demonstrativo do Resultado Primário
 Orçamentos Fiscal e Seguridade Social
 Janeiro a Agosto /2010 - Bimestre Jul/Ago

LRF, Art. 53 inciso III - Anexo IV

R\$ Unidades

| RECEITAS FISCAIS | UG | Previsão atualizada 2010 | RECEITAS REALIZADAS | | |
|--|-----|--------------------------|---------------------|----------------|--------------------------------|
| | | | No Bimestre | Até o Bimestre | Até o Bimestre Exerc. Anterior |
| TRANSF. DE RECURSOS DO FNDE-RECOMEÇO | FME | 65.800,00 | 0,00 | 0,00 | 0,00 |
| TRANSF. DE RECURSOS FNDE/PNAC | FME | 200.000,00 | 0,00 | 0,00 | 0,00 |
| TRANSFERÊNCIAS DE CONVÊNIOS COM A UNIÃO/ | FME | 120.500,00 | 0,00 | 82.400,00 | 264.229,03 |
| OUTRAS TRANSFERENCIAS DA UNIAO | PRE | 57.300,00 | 0,00 | 242.609,43 | 2.056,02 |
| OUTRAS TRANSFERENCIAS DA UNIAO | FMS | 0,00 | 0,00 | 62.530,00 | 0,00 |
| TRANSF. FINANCEIRA - L.C. N. 87/96 | PRE | 50.000,00 | 0,00 | 8.950,26 | 11.505,38 |
| DEMAIS TRANSFERENCIAS DA UNIAO | PRE | 35.800,00 | 0,00 | 20.085,93 | 335.746,08 |
| TRANSF DA COMPENSACAO FINANCEIRA | PRE | 200.300,00 | 0,00 | 0,00 | 0,00 |
| COTA-PARTE DO FUNDO ESPECIAL DO 75/96 | PRE | 121.400,00 | 0,00 | 86.863,21 | 84.352,64 |
| OUTRAS TRANSFERÊNCIAS DECORRENTES DE COM | PRE | 78.900,00 | 0,00 | 0,00 | 0,00 |
| TRANSF. PISO DE ATENCAO BASICA (PAB FIXO | FMS | 667.200,00 | 0,00 | 369.360,00 | 487.920,00 |
| TRANSF. CENTRO DE ESPECIALIDADES ODONTOL | FMS | 120.000,00 | 0,00 | 61.600,00 | 79.200,00 |
| TRANSF. PROGRAMA SAUDE DA FAMILIA | FMS | 918.000,00 | 0,00 | 403.200,00 | 665.600,00 |
| TRANSF. AGENTE COMUNITARIO DE SAUDE | FMS | 585.000,00 | 0,00 | 337.218,00 | 402.052,00 |
| TRANSF. PROGRAMA SAUDE BUCAL | FMS | 258.240,00 | 0,00 | 152.103,35 | 186.200,00 |
| COMPENSAÇÃO DE ESPECIFICIDADES REGIONAIS | FMS | 0,00 | 0,00 | 33.328,17 | 0,00 |
| NUCLEO DE APOIO A SAUDE DA FAMILIA - NAS | FMS | 0,00 | 0,00 | 120.000,00 | 0,00 |
| TRANSF. TETO FINANCEIRO MEDIA E ALTA COM | FMS | 4.090.200,00 | 0,00 | 3.963.658,00 | 4.666.837,28 |
| OUTROS PROG. TRANF. FINANCEIRAS FUNDO A | FMS | 325.650,00 | 0,00 | 0,00 | 0,00 |
| OUTROS PROG. TRANF. FINANCEIRO FUNDO A F | FMS | 145.875,00 | 0,00 | 5.535,00 | 706.519,82 |
| TRANSF. VIF. EPID. E AMBIENTAL DE SAUDE | FMS | 118.200,00 | 0,00 | 33.534,26 | 20.717,40 |
| TRANSF. VIG. EPID. CAMP. VACINACAO POLIO | FMS | 20.000,00 | 0,00 | 0,00 | 1.498,50 |
| TRANSF. VIG. EPID. CAMP. VACINACAO ANTI | FMS | 15.000,00 | 0,00 | 1.674,30 | 0,00 |
| TRANSF. VIG. EPID. CAMP. VACINACAO IDOSO | FMS | 15.000,00 | 0,00 | 0,00 | 1.716,39 |
| TRANSF. VIG. EPID. TETO FINANC. VIGILANC | FMS | 15.000,00 | 0,00 | 32.453,46 | 69.539,11 |
| TRANSF. ACOES BASICAS DE VIGILANCIA SANI | FMS | 20.000,00 | 0,00 | 1.533,54 | 14.880,85 |
| TRANSF. PISO ESTRATEGICO RISCO VIG. SANI | FMS | 15.000,00 | 0,00 | 0,00 | 0,00 |
| TRANSF. RISCO VIG. SANIT. - SERVICO | FMS | 10.000,00 | 0,00 | 409,02 | 0,00 |

Relatório Resumido da Execução Orçamentária
Demonstrativo do Resultado Primário
 Orçamentos Fiscal e Seguridade Social
 Janeiro a Agosto /2010 - Bimestre Jul/Ago

LRF. Art. 53 inciso III - Anexo IV

R\$ Unidades

| RECEITAS FISCAIS | UG | Previsão atualizada 2010 | RECEITAS REALIZADAS | | |
|---|------|--------------------------|---------------------|-------------------|--------------------------------|
| | | | No Bimestre | Até o Bimestre | Até o Bimestre Exerc. Anterior |
| TRANSFERENCIA VIG - TAXA DE FISCALIZACAO | FMS | 10.000,00 | 0,00 | 0,00 | 0,00 |
| TRANSF. MEDIA, ALTA COMPL. VIG. SANITARI | FMS | 10.000,00 | 0,00 | 0,00 | 0,00 |
| ASSISTENCIA FARMACEUTICA | FMS | 20.000,00 | 0,00 | 0,00 | 89,25 |
| ASSISTENCIA FARMACEUTICA HIP. E DIABETES | FMS | 41.100,00 | 0,00 | 0,00 | 0,00 |
| ASSISTENCIA FARMACEUTICA BASICA | FMS | 83.820,00 | 0,00 | 0,00 | 0,00 |
| TRANSF. FARMACIA POPULAR BRASIL | FMS | 120.000,00 | 0,00 | 60.000,00 | 90.000,00 |
| COTA-PARTE DO ICMS | PRE | 8.000.000,00 | 0,00 | 1.549.058,42 | 1.334.001,40 |
| COTA-PARTE DO IPVA | PRE | 300.000,00 | 0,00 | 468.323,35 | 341.171,45 |
| COTA-PARTE DO I.P.I. | PRE | 50.000,00 | 0,00 | 6.701,04 | 6.139,22 |
| OUTRAS TRANSFERÊNCIAS DOS ESTADOS | FMS | 0,00 | 0,00 | 190.000,00 | 0,00 |
| TRANSFERÊNCIAS DE CONVÊNIOS COM O ESTADO | PRE | 110.500,00 | 0,00 | 0,00 | 0,00 |
| OUTRAS TRANSFERÊNCIAS DOS ESTADOS | PRE | 125.800,00 | 0,00 | 116.891,76 | 76.358,49 |
| FPM-FUNDEB | FME | 11.433.666,00 | 0,00 | 7.734.337,00 | 7.823.614,82 |
| OUTRAS RECEITAS CORRENTES | | 110.000,00 | 0,00 | 390.382,32 | 1.273.588,94 |
| INDENIZACOES E RESTITUICOES | | 25.000,00 | 0,00 | 148.494,52 | 1.273.588,94 |
| INDENIZACOES E RESTITUICOES | PRE | 0,00 | 0,00 | 102.185,61 | 0,00 |
| OUTRAS INDENIZACOES | FMS | 10.000,00 | 0,00 | 2.387,50 | 280.769,85 |
| RESTITUICOES | PRE | 5.000,00 | 0,00 | 24.192,24 | 487.500,00 |
| RESTITUICOES | FME | 5.000,00 | 0,00 | 6.734,18 | 492.343,33 |
| RESTITUICOES | FMAS | 5.000,00 | 0,00 | 5.242,86 | 12.975,76 |
| OUTRAS RESTITUICOES | FMS | 0,00 | 0,00 | 7.752,13 | 0,00 |
| RECEITA DA DIVIDA ATIVA | | 80.000,00 | 0,00 | 652,97 | 0,00 |
| RECEITA DA DIVIDA ATIVA TRIBUTARIA | PRE | 30.000,00 | 0,00 | 42,00 | 0,00 |
| RECEITA DA DIVIDA ATIVA NAO TRIBUTARIA | PRE | 50.000,00 | 0,00 | 610,97 | 0,00 |
| RECEITAS DIVERSAS | | 5.000,00 | 0,00 | 241.234,83 | 0,00 |
| OUTRAS RECEITAS (CORRENTES) | PRE | 5.000,00 | 0,00 | 241.234,83 | 0,00 |
| RECEITAS FISCAIS DE CAPITAL (VI) = (II-III-IV-V) | | 20.467.779,00 | 0,00 | 717.039,71 | 710.426,44 |
| RECEITAS DE CAPITAL | | 20.467.779,00 | 0,00 | 717.039,71 | 710.426,44 |
| ALIENACOES DE BENS | | 100.000,00 | 0,00 | 0,00 | 0,00 |
| ALIENACAO DE BENS MOVEIS | | 50.000,00 | 0,00 | 0,00 | 0,00 |

Relatório Resumido da Execução Orçamentária
Demonstrativo do Resultado Primário

Orçamentos Fiscal e Seguridade Social
 Janeiro a Agosto /2010 - Bimestre Jul/Ago

LRF. Art. 53 inciso III - Anexo IV

R\$ Unidades

| RECEITAS FISCAIS | UG | Previsão atualizada 2010 | RECEITAS REALIZADAS | | |
|---|------|--------------------------|---------------------|----------------------|--------------------------------|
| | | | No Bimestre | Até o Bimestre | Até o Bimestre Exerc. Anterior |
| ALIENACAO DE BENS MOVEIS | PRE | 50.000,00 | 0,00 | 0,00 | 0,00 |
| ALIENACAO DE BENS IMOVEIS | | 50.000,00 | 0,00 | 0,00 | 0,00 |
| ALIENACAO DE BENS IMOVEIS | PRE | 50.000,00 | 0,00 | 0,00 | 0,00 |
| TRANSFERENCIAS DE CAPITAL | | 19.847.779,00 | 0,00 | 711.305,25 | 710.426,44 |
| TRANSFERENCIAS INTERGOVERNAMENTAIS | | 809.427,00 | 0,00 | 681.305,25 | 0,00 |
| OUTRAS TRANSFERÊNCIAS DA UNIÃO | PRE | 255.400,00 | 0,00 | 68.950,00 | 0,00 |
| OUTRAS TRANSFERENCIAS DA UNIAO | FMS | 0,00 | 0,00 | 100.000,00 | 0,00 |
| OUTRAS TRANSFERENCIAS DOS ESTADOS | PRE | 554.027,00 | 0,00 | 512.355,25 | 0,00 |
| TRANSFERENCIAS DE CONVENIOS | | 19.038.352,00 | 0,00 | 30.000,00 | 710.426,44 |
| TRANSFERENCIAS DE CONVENIO DA UNIAO P/ O | PRE | 255.050,00 | 0,00 | 0,00 | 704.935,68 |
| TRANSF. CONV. UNIAO ACAA SOCIAL | PRE | 120.550,00 | 0,00 | 0,00 | 5.490,76 |
| TRANSF. CONV. UNIAO ACAA SOCIAL | FMAS | 0,00 | 0,00 | 30.000,00 | 0,00 |
| TRANSFERÊNCIAS DE CONVÊNIO DA UNIÃO DEST | PRE | 1.278.900,00 | 0,00 | 0,00 | 0,00 |
| OUTRAS TRANSFERENCIAS DE CONVENIO DA UNI | PRE | 16.263.017,00 | 0,00 | 0,00 | 0,00 |
| TRANSF. DE CONVENIO DOS ESTADOS P/ SIST | PRE | 255.635,00 | 0,00 | 0,00 | 0,00 |
| TRANSFERÊNCIAS DE CONVÊNIO DOS ESTADOS D | PRE | 240.200,00 | 0,00 | 0,00 | 0,00 |
| OUTRAS TRANSFERENCIAS DE CONVENIO DOS ES | PRE | 625.000,00 | 0,00 | 0,00 | 0,00 |
| OUTRAS RECEITAS DE CAPITAL | | 520.000,00 | 0,00 | 5.734,46 | 0,00 |
| OUTRAS RECEITAS DE CAPITAL | | 520.000,00 | 0,00 | 5.734,46 | 0,00 |
| OUTRAS RECEITAS DE CAPITAL | PRE | 520.000,00 | 0,00 | 5.734,46 | 0,00 |
| RECEITAS FISCAIS DE CAPITAL (VI) = (II-III-IV-V) | | 20.467.779,00 | 0,00 | 717.039,71 | 710.426,44 |
| RECEITAS FISCAIS LÍQUIDAS (VII) | | 70.366.000,00 | 21.476,44 | 27.274.566,32 | 30.480.814,08 |

Relatório Resumido da Execução Orçamentária
Demonstrativo do Resultado Primário

Orçamentos Fiscal e Seguridade Social
 Janeiro a Agosto /2010 - Bimestre Jul/Ago

LRF. Art. 53 inciso III - Anexo IV

R\$ Unidades

RECEITAS FISCAIS

| UG | Previsão atualizada 2010 | RECEITAS REALIZADAS | | |
|----|--------------------------|---------------------|----------------|--------------------------------|
| | | No Bimestre | Até o Bimestre | Até o Bimestre Exerc. Anterior |

Guilherme Landim

Gestor GUILHERME SAMPAIO LANDIM
C.P.F. 007.626.063-12

Leonardo Jose Macedo

Contador LEONARDO JOSE MACEDO
C.P.F. 246.015.433-04

Jose Norberto Alves Tavares

Cont.Int. JOSE NORBERTO ALVES TAVARES
C.P.F. 111.663.043-53

Relatório Resumido da Execução Orçamentária
Demonstrativo do Resultado Primário

Orçamentos Fiscal e Seguridade Social
 Janeiro a Agosto /2010 - Bimestre Jul/Ago

LRF, Art. 53 inciso III - Anexo IV

R\$ Unidades

| DESPESAS FISCAIS | Dotação atualizada 2010 | DESPESAS LIQUIDADAS | | |
|--|-------------------------|---------------------|----------------------|--------------------------------|
| | | No Bimestre | Até o Bimestre | Até o Bimestre Exerc. Anterior |
| DESPESAS | | | | |
| 3.0.00.00.00 DESPESAS CORRENTES | 52.683.835,75 | 1.693.902,43 | 22.807.250,12 | 37.896.572,21 |
| 3.1.00.00.00 PESSOAL E ENCARGOS SOCIAIS | 16.589.923,87 | 400,00 | 9.589.074,47 | 11.428.365,96 |
| 3.1.90.00.00 APLICAÇÕES DIRETAS | 16.589.923,87 | 400,00 | 9.589.074,47 | 11.428.365,96 |
| 3.1.90.01.00 APOSENTADORIAS E REFORMAS | 30.000,00 | 0,00 | 3.315,00 | 3.000,00 |
| 3.1.90.03.00 PENSÕES | 60.000,00 | 0,00 | 10.403,48 | 9.000,00 |
| 3.1.90.04.01 CONTRAT. TEMPO DETERMINADO - SALARIO | 221.965,00 | 0,00 | 0,00 | 1.316,00 |
| 3.1.90.04.02 CONTRAT. TEMPO DETERMINADO - OBR. PATR | 276.800,00 | 0,00 | 0,00 | 0,00 |
| 3.1.90.04.04 PESSOAL CONTRATO TEMPORARIO - PROFESSOR | 11.819,50 | 0,00 | 0,00 | 0,00 |
| 3.1.90.04.05 PESSOAL CONTRATO TEMPORARIO - P. ADM. | 1.974.689,65 | 400,00 | 1.015.652,37 | 743.455,71 |
| 3.1.90.11.00 VENCIMENTOS E VANT. FIXAS PESSOAL CIVIL | 1.065.000,00 | 0,00 | 113.615,66 | 0,00 |
| 3.1.90.11.01 PESSOAL CIVIL - SAUDE | 1.250.000,00 | 0,00 | 846.326,63 | 469.392,25 |
| 3.1.90.11.02 PESSOAL CIVIL - PSF | 200.000,00 | 0,00 | 110.217,60 | 580.000,00 |
| 3.1.90.11.04 PESSOA CIVIL - PROEJA | 100.000,00 | 0,00 | 0,00 | 180.000,00 |
| 3.1.90.11.05 PESSOAL CIVIL - ENSINO FUNDAMENTAL | 5.185.000,00 | 0,00 | 5.128.171,31 | 3.969.626,81 |
| 3.1.90.11.08 PESSOAL CIVIL - EDUCACAO GERAL | 525.954,28 | 0,00 | 164.422,46 | 866.643,90 |
| 3.1.90.11.10 PESSOAL CIVIL - ADM GERAL | 2.194.340,81 | 0,00 | 1.003.587,07 | 2.664.000,25 |
| 3.1.90.13.00 OBRIGAÇÕES PATRONAIS | 282.000,00 | 0,00 | 0,00 | 0,00 |
| 3.1.90.13.01 INSS SERVIDORES | 2.812.734,13 | 0,00 | 1.182.424,57 | 1.903.147,50 |
| 3.1.90.91.00 SENTENÇAS JUDICIAIS | 105.418,80 | 0,00 | 0,00 | 3.695,93 |
| 3.1.90.92.00 DESPESAS DE EXERCÍCIOS ANTERIORES | 116.134,20 | 0,00 | 10.938,32 | 35.087,61 |
| 3.1.90.94.00 INDENIZAÇÕES E RESTITUIÇÕES TRABALHIST | 178.067,50 | 0,00 | 0,00 | 0,00 |
| 3.2.00.00.00 JUROS E ENCARGOS DA DÍVIDA | 31.012,00 | 695,85 | 3.777,45 | 9.700,00 |
| 3.2.90.00.00 APLICAÇÕES DIRETAS | 31.012,00 | 695,85 | 3.777,45 | 9.700,00 |
| 3.2.90.21.00 JUROS SOBRE A DÍVIDA POR CONTRATO | 24.008,00 | 183,06 | 1.143,04 | 2.900,00 |
| 3.2.90.22.00 OUTROS ENCARG. SOBRE A DÍV. POR CONTRA | 7.004,00 | 512,79 | 2.634,41 | 6.800,00 |
| 3.3.00.00.00 OUTRAS DESPESAS CORRENTES | 36.062.899,88 | 1.692.806,58 | 13.214.398,20 | 26.458.506,25 |
| 3.3.50.00.00 TRANSF. A INST. PRIV. SEM FINS LUCRATIVO | 266.503,50 | 25.643,04 | 168.818,24 | 195.535,28 |
| 3.3.50.43.00 SUBVENÇÕES SOCIAIS | 266.503,50 | 25.643,04 | 168.818,24 | 195.535,28 |
| 3.3.90.00.00 APLICAÇÕES DIRETAS | 35.796.396,38 | 1.667.163,54 | 13.045.579,96 | 26.262.970,97 |
| 3.3.90.08.00 OUTROS BENEFÍCIOS ASSISTENCIAIS | 100.000,00 | 7.470,00 | 7.470,00 | 2.048,00 |
| 3.3.90.13.02 INSS - PRESTACAO DE SERVICOS | 4.675,10 | 0,00 | 0,00 | 0,00 |
| 3.3.90.14.00 DIÁRIAS - CIVIL | 505.910,60 | 18.244,82 | 161.941,10 | 177.113,41 |
| 3.3.90.30.00 MATERIAL DE CONSUMO | 900.000,00 | 18.298,37 | 166.143,67 | 45.938,83 |
| 3.3.90.30.01 MEDICAMENTOS | 169.290,80 | 0,00 | 0,00 | 77.228,56 |
| 3.3.90.30.02 MATERIAL MEDICO, HOSPITALAR, ODONT | 457.126,50 | 6.816,49 | 20.946,04 | 237.165,17 |
| 3.3.90.30.03 COMBUSTIVEIS, PECAS E LUBRIFICANTES | 2.079.630,00 | 2.032,79 | 454.736,45 | 435.650,41 |
| 3.3.90.30.04 MATERIAL DE INFORMATICA | 229.479,60 | 0,00 | 2.834,00 | 5.352,55 |
| 3.3.90.30.05 GENEROS ALIMENTICIOS | 912.525,50 | 18.890,89 | 221.185,18 | 1.559.028,54 |
| 3.3.90.30.08 MATERIAL DE EXPEDIENTES | 261.185,50 | 0,00 | 9.976,30 | 92.681,12 |
| 3.3.90.30.09 MATERIAIS GRAFICOS | 253.638,00 | 2.390,00 | 2.390,00 | 0,00 |
| 3.3.90.30.99 OUTROS MATERIAIS DE CONSUMO | 1.878.069,67 | 21.868,94 | 310.022,25 | 836.632,26 |
| 3.3.90.31.00 PREMIAÇÕES CULT.ART.CIENT.DESP.E OUTRA | 25.998,00 | 0,00 | 2.906,97 | 229,14 |
| 3.3.90.32.00 MATERIAL DE DISTRIBUIÇÃO GRATUITA | 315.604,80 | 0,00 | 100.562,28 | 89.402,31 |

Relatório Resumido da Execução Orçamentária
Demonstrativo do Resultado Primário
 Orçamentos Fiscal e Seguridade Social
 Janeiro a Agosto /2010 - Bimestre Jul/Ago

LRF, Art. 53 inciso III - Anexo IV

R\$ Unidades

| DESPESAS FISCAIS | Dotação atualizada 2010 | DESPESAS LIQUIDADAS | | |
|---|-------------------------|---------------------|----------------------|--------------------------------|
| | | No Bimestre | Até o Bimestre | Até o Bimestre Exerc. Anterior |
| 3.3.90.33.00 PASSAGENS E DESPESAS COM LOCOMOÇÃO | 126.316,00 | 1.516,00 | 10.445,78 | 32.789,96 |
| 3.3.90.35.00 SERVIÇOS DE CONSULTORIA | 635.665,91 | 33.350,00 | 208.245,50 | 783.320,76 |
| 3.3.90.36.00 OUTROS SERV. DE TERCEIROS PESSOA FÍSIC | 2.305.275,00 | 129.217,00 | 724.763,08 | 52.855,12 |
| 3.3.90.36.01 OUTROS SERV. TERC. P. FISICA | 4.925.931,70 | 296.632,85 | 1.953.945,06 | 4.453.605,38 |
| 3.3.90.36.02 SERV. TERC. P. FISICA - PSF | 1.566.577,00 | 118.875,00 | 733.714,00 | 1.593.080,40 |
| 3.3.90.36.04 SERV. TERC. P. F. - BOLSA | 37.196,50 | 0,00 | 0,00 | 0,00 |
| 3.3.90.36.05 SERV. TERC. P. F. - ADIANTAMENTO | 110.571,50 | 0,00 | 96,00 | 800,00 |
| 3.3.90.36.11 SERV. TERC. P. FISICA - TRANSP. PASSAG | 540.507,00 | 200,00 | 152.440,00 | 951.040,22 |
| 3.3.90.36.12 SERV. TERC. - P.F. - TRANSP. MATERIAL | 123.291,00 | 0,00 | 5.600,00 | 27.900,00 |
| 3.3.90.39.00 OUTROS SERV. DE TERC. PESSOA JURÍDICA | 686.084,50 | 17.654,18 | 124.855,58 | 25.805,50 |
| 3.3.90.39.01 MANUT. E CONSERVACAO DE MAQ. E EQUIPAM | 64.438,10 | 0,00 | 730,00 | 13.280,00 |
| 3.3.90.39.02 O. S. TERC. P. J. - ENERGIA ELETRICA | 543.078,20 | 54.684,53 | 293.747,28 | 570.350,00 |
| 3.3.90.39.03 O. S. TERC. - P.J. AGUA E ESGOTO | 167.774,00 | 0,00 | 0,00 | 0,00 |
| 3.3.90.39.04 OUT. SERV. P. J. COMUNICACAO EM GERAL | 411.974,70 | 26.924,15 | 130.035,20 | 223.799,38 |
| 3.3.90.39.07 SERV. PROG. SAUDE DA FAMILIA | 141.058,50 | 0,00 | 0,00 | 0,00 |
| 3.3.90.39.99 OUTROS SERV. TERC. - P. J. - OUTROS SE | 14.061.942,80 | 892.097,53 | 6.571.390,09 | 11.752.138,67 |
| 3.3.90.41.00 CONTRIBUIÇÕES | 6.025,50 | 0,00 | 0,00 | 0,00 |
| 3.3.90.42.00 AUXÍLIOS | 5.150,00 | 0,00 | 0,00 | 0,00 |
| 3.3.90.43.00 SUBVENCOES SOCIAIS | 20.726,00 | 0,00 | 0,00 | 0,00 |
| 3.3.90.47.00 OBRIGAÇÕES TRIBUTÁRIAS E CONTRIBUTIVAS | 148.972,50 | 0,00 | 0,00 | 0,00 |
| 3.3.90.91.00 SENTENÇAS JUDICIAIS | 24.091,70 | 0,00 | 5.467,91 | 40,00 |
| 3.3.90.92.00 DESPESAS DE EXERCÍCIOS ANTERIORES | 1.026.696,70 | 0,00 | 668.798,70 | 2.222.595,37 |
| 3.3.90.93.00 INDENIZAÇÕES E RESTITUIÇÕES | 23.917,50 | 0,00 | 191,54 | 1.099,91 |
| 4.0.00.00.00 DESPESAS DE CAPITAL | 13.465.309,25 | 204.652,00 | 1.805.728,69 | 7.042.063,23 |
| 4.4.00.00.00 INVESTIMENTOS | 12.735.020,78 | 172.671,32 | 1.437.586,88 | 5.771.663,63 |
| 4.4.20.00.00 TRANSFERÊNCIAS - UNIÃO | 1.016.000,00 | 0,00 | 0,00 | 0,00 |
| 4.4.20.51.00 OBRAS E INSTALAÇÕES | 1.016.000,00 | 0,00 | 0,00 | 0,00 |
| 4.4.90.00.00 APLICAÇÕES DIRETAS | 11.719.020,78 | 172.671,32 | 1.437.586,88 | 5.771.663,63 |
| 4.4.90.51.00 OBRAS E INSTALAÇÕES | 10.017.529,50 | 157.860,32 | 1.004.530,30 | 5.396.682,11 |
| 4.4.90.52.00 EQUIPAMENTOS E MATERIAL PERMANENTE | 1.695.067,28 | 14.811,00 | 433.056,58 | 374.981,52 |
| 4.4.90.52.02 EQUIPAMENTOS DE INFORMATICA | 38,00 | 0,00 | 0,00 | 0,00 |
| 4.4.90.52.99 OUTROS EQUIP. E MATERIAL PERMANENTE | 6.386,00 | 0,00 | 0,00 | 0,00 |
| 4.5.00.00.00 INVERSÕES FINANCEIRAS | 8.368,75 | 0,00 | 0,00 | 0,00 |
| 4.5.90.00.00 APLICAÇÕES DIRETAS | 8.368,75 | 0,00 | 0,00 | 0,00 |
| 4.5.90.66.00 CONCESSÃO DE EMPRÉSTIMOS E FINANCIAMEN | 8.368,75 | 0,00 | 0,00 | 0,00 |
| 4.6.00.00.00 AMORTIZAÇÃO DA DÍVIDA | 721.919,72 | 31.980,68 | 368.141,81 | 1.270.399,60 |
| 4.6.90.00.00 APLICAÇÕES DIRETAS | 721.919,72 | 31.980,68 | 368.141,81 | 1.270.399,60 |
| 4.6.90.71.00 PRINCIPAL DA DÍVIDA CONTRATUAL RESGATA | 721.919,72 | 31.980,68 | 368.141,81 | 1.270.399,60 |
| 9.0.00.00.00 RESERVA DE CONTINGÊNCIA | 342.855,00 | 0,00 | 0,00 | 0,00 |
| 9.9.00.00.00 RESERVA DE CONTINGÊNCIA | 342.855,00 | 0,00 | 0,00 | 0,00 |
| 9.9.99.00.00 RESERVA DE CONTINGÊNCIA | 342.855,00 | 0,00 | 503,00 | 10325050026473E160 |
| 9.9.99.99.99 RESERVA DE CONTINGÊNCIA | 342.855,00 | 0,00 | 0,00 | 0,00 |
| TOTAL DAS DESPESAS | 66.492.000,0 | 1.898.554,43 | 24.612.978,81 | 44.938.635,4 |
| DESPESAS LIQUIDADAS | 66.492.000,00 | 1.898.554,43 | 24.612.978,81 | 44.938.635,44 |

Relatório Resumido da Execução Orçamentária
Demonstrativo do Resultado Primário
 Orçamentos Fiscal e Seguridade Social
 Janeiro a Agosto /2010 - Bimestre Jul/Ago

LRF. Art. 53 inciso III - Anexo IV

R\$ Unidades

| DESPESAS FISCAIS | Dotação atualizada 2010 | DESPESAS LIQUIDADAS | | |
|------------------------|-------------------------|---------------------|----------------|--------------------------------|
| | | No Bimestre | Até o Bimestre | Até o Bimestre Exerc. Anterior |
| RESULTADO FINAL | 3.874.000,00 | -1.877.077,99 | 2.661.587,51 | 28.582.259,65 |

BREJO SANTO

Relatório Resumido da Execução Orçamentária
Demonstrativo do Resultado Nominal
 Orçamentos Fiscal e Seguridade Social
 Janeiro a Agosto de 2010 / Bimestre Julho-Agosto

LRF. Art. 53 inciso III - Anexo VI

R\$ Unidades

| E S P E C I F I C A C A O | S A L D O | | |
|---|-----------------------------|-----------------------------|-----------------------------|
| | Em 31 de Dez 2009 (a) | Em 30 de Jul 2010 (b) | Em 31 de Dez 2010 (c) |
| DIVIDA CONSOLIDADA (I) | 0 | 0 | 0 |
| DEDUCOES (II) | (3.161.569,50) | 911.795,33 | 911.795,33 |
| Ativo Disponível | 7.560.182,75 | 5.724.013,66 | 5.724.013,66 |
| Haveres Financeiros | 0 | 0 | 0 |
| (-) Restos a Pagar Processados | 10.721.752,25 | 4.812.218,33 | 4.812.218,33 |
| DIVIDA CONSOLIDADA LIQUIDA (III) = (I-II) | 0 | 0 | 0 |
| RECEITA DE PRIVATIZACOES (IV) | 0 | 0 | 0 |
| PASSIVOS RECONHECIDOS (V) | 0 | 0 | 0 |
| DIVIDA FISCAL LIQUIDA (III+IV-V) | 0 | 0 | 0 |

| E S P E C I F I C A C A O | PERIODO DE REFERENCIA | |
|---------------------------|------------------------|---------------------------|
| | No Bimestre (c - b) | Ate o bimestre (c - a) |
| RESULTADO NOMINAL | 0 | 0 |

FONTE: Balancetes Mensais

Guilherme Landim

Gestor GUILHERME SAMPAIO LANDIM
C.P.F. 007.626.063-12

Leonardo Jose Macedo

Contador LEONARDO JOSE MACEDO
C.P.F. 246.015.433-04

Jose Norberto Alves Tavares

Cont.Int. JOSE NORBERTO ALVES TAVARES
C.P.F. 111.663.043-53

BREJO SANTO

Relatório Redumido da Execução Orçamentária
Demonstrativo dos Restos a Pagar por Poder e Órgão

Orçamentos Fiscal e Seguridade Social
 Janeiro a Agosto /2010 - Bimestre Julho-Agosto

LRF. Art. 53 inciso V - Anexo II

R\$ Unidades

| PODER / ÓRGÃO | RESTOS A PAGAR PROCESSADOS | | | | | RESTOS A PAGAR NÃO PROCESSADOS | | | |
|--|----------------------------|---------------------|-------------|---------------------|---------------------|--------------------------------|-------------|---------------------|----------------------|
| | INSCRITOS | | Cancelados | Pagos | a Pagar | Inscritos | Cancelados | Pagos | a Pagar |
| | Exercícios Anteriores | Em 2010 | | | | | | | |
| SAAEBS - SERV. AUTONOMO DE AGUA E ESGOTO | 0,00 | 52.908,83 | 0,00 | 29.772,77 | 52.908,83 | 967.179,58 | 0,00 | 16.184,00 | 950.995,58 |
| FUNDO MUNICIPAL DE ACAO SOCIAL | 0,00 | 83.610,25 | 0,00 | 50.021,35 | 83.610,25 | 870.268,86 | 0,00 | 43.952,47 | 826.316,39 |
| FUNDO MUNICIPAL DE SAUDE | 0,00 | 262.560,74 | 0,00 | 169.904,57 | 262.560,74 | 6.310.770,46 | 0,00 | 1.313.047,49 | 4.997.722,97 |
| FUNDO MUNICIPAL DE EDUCACAO | 0,00 | 1.465.319,26 | 0,00 | 1.051.770,73 | 1.465.319,26 | 3.954.379,75 | 0,00 | 302.508,55 | 3.651.871,20 |
| PREFEITURA MUNICIPAL DE BREJO SANTO | 0,00 | 435.428,04 | 0,00 | 363.917,95 | 435.428,04 | 12.092.783,97 | 0,00 | 1.082.288,36 | 11.010.495,61 |
| CAMARA MUNICIPAL | 0,00 | 0,00 | 0,00 | 0,00 | 0,00 | 0,00 | 0,00 | 0,00 | 0,00 |
| Total | 0,00 | 2.299.827,12 | 0,00 | 1.665.387,37 | 2.299.827,12 | 24.195.382,62 | 0,00 | 2.757.980,87 | 21.437.401,75 |

Guilherme Landim

Gestor GUILHERME SAMPAIO LANDIM
C.P.F. 007.626.063-12

Leonardo Jose Macedo

Contador LEONARDO JOSE MACEDO
C.P.F. 246.015.433-04

Jose Norberto Alves Tavares

Cont.Int./Sec.de Finanças
 JOSE NORBERTO ALVES TAVARES
C.P.F. 111.663.043-53

Relatório Resumido da Execução Orçamentária
Dem. das Receitas de Oper. de Créd. e Despesas de Capital

Orçamentos Fiscal e Seguridade Social
 Janeiro a Agosto /2010 - Bimestre Jul/Ago

RREO - Anexo XI (LRF, art.53,&1ª Inciso 1)

R\$ Unidades

| RECEITAS | Previsão atualizada (a) | RECEITAS REALIZADAS até o Bimestre (b) | SALDO A REALIZAR (c) = (a-b) |
|--|-------------------------|--|------------------------------|
| RECEITAS DE OPERAÇÕES DE CRÉDITOS (I) | 0,00 | 0,00 | 0,00 |

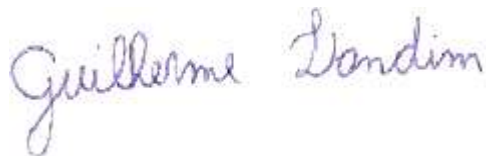
| DESPESAS | DOTAÇÃO ATUALIZADA (d) | DESPESAS EXECUTADAS até o Bimestre | | SALDO A EXECUTAR (g) = (d) - (e+f) |
|-------------------------|------------------------|------------------------------------|---|------------------------------------|
| | | LIQUIDADAS (e) | INSCRITAS EM RESTOS A PAGAR NÃO PROCESSADOS (f) | |
| DESPESAS CAPITAL | 0,00 | 0,00 | 0,00 | 0,00 |

(-) Incentivos Fiscais a Contribuinte


(-) Incentivos Fiscais a Contribuinte

(-) Incentivos Fiscais a Contribuinte por Inst.Financeiras


| | | | | |
|--|-------------|-------------|-------------|-------------|
| DESPESAS DE CAPITAL LÍQUIDA (II) | 0,00 | 0,00 | 0,00 | 0,00 |
| RESULTADO PARA APURAÇÃO DA REGRA DE OURO (III) = (I-II) | 0,00 | 0,00 | 0,00 | 0,00 |



Gestor GUILHERME SAMPAIO LANDIM
 C.P.F. 007.626.063-12



Contador LEONARDO JOSE MACEDO
 C.P.F. 246.015.433-04



Cont.Int. JOSE NORBERTO ALVES TAVARES
 C.P.F. 111.663.043-53

Relatório Resumido da Execução Orçamentária
Dem.da Receitas de Alienação de Ativos e Aplic.dos Recursos

Orçamentos Fiscal e Seguridade Social
 Janeiro a Agosto /2010 - Bimestre Jul/Ag

RREO - Anexo XIV (LRF, art.53,&1ª Inciso III)

R\$ 1,00

| RECEITAS | Previsão atualizada (a) | RECEITAS REALIZADAS (b) | SALDO A REALIZAR (c) = (a-b) |
|----------------------------|----------------------------|----------------------------|---------------------------------|
| RECEITAS DE CAPITAL | 0,00 | 0,00 | 0,00 |
| ALIENAÇÃO DE ATIVOS | 0,00 | 0,00 | 0,00 |
| Alienação de Bens Móveis | 0,00 | 0,00 | 0,00 |
| Alienação de Bens Imóveis | 0,00 | 0,00 | 0,00 |
| TOTAL | 0,00 | 0,00 | 0,00 |

| DESPESAS APLICAÇÃO DOS RECURSOS DA ALIENAÇÃO DE ATIVOS | DOTAÇÃO ATUALIZADA (d) | DESPESAS EXECUTADAS até o Bimestre | | SALDO A EXECUTAR (g) = (d) - (e+f) |
|--|---------------------------|------------------------------------|--|---------------------------------------|
| | | LIQUIDADAS (e) | INSCRITAS EM RESTOS A PAGAR NÃO PROCESSADOS (f) | |
| DESPESAS DE CAPITAL | 0,00 | 0,00 | 0,00 | 0,00 |
| Investimentos | 0,00 | 0,00 | 0,00 | 0,00 |
| Inversões Financeiras | 0,00 | 0,00 | 0,00 | 0,00 |
| Amortização da Dívida | 0,00 | 0,00 | 0,00 | 0,00 |
| DESPESAS CORRENTES DOS REGIMES DE PREVIDÊNCIAS | 0,00 | 0,00 | 0,00 | 0,00 |
| Regime Geral da Previdência Social | 0,00 | 0,00 | 0,00 | 0,00 |
| Regime Próprio dos Servidores Públicos | 0,00 | 0,00 | 0,00 | 0,00 |
| TOTAL | 0,00 | 0,00 | 0,00 | 0,00 |

| SALDO FINANCEIRO A APLICAR | EXEANT (h) | EXEATU (i) = (b) - (e+f) | SALDO ATUAL (j) = (h+i) |
|----------------------------|---------------|-----------------------------|----------------------------|
| | 0,00 | 0,00 | 0,00 |

Guilherme Landim

Gestor GUILHERME SAMPAIO LANDIM
 C.P.F. 007.626.063-12

Leonardo Jose Macedo

Contador LEONARDO JOSE MACEDO
 C.P.F. 246.015.433-04

Jose Norberto Alves Tavares

Cont.Int. JOSE NORBERTO ALVES TAVARES
 C.P.F. 111.663.043-53