



Estado do Ceará

Prefeitura Municipal de Brejo Santo

O prefeito Municipal de Brejo Santo, no uso de suas atribuições que lhe são conferidas pela Lei Orgânica Municipal, e de conformidade com a determinação contida na Lei complementar Nº 101, DE 04 DE MAIO de 2000 (Lei de Responsabilidade Fiscal), AUTORIZA a publicação mediante afixação na Secretaria da Câmara e da Prefeitura Municipal, na mídia eletrônica, com os seguintes endereços na INTERNET: http://www.jbssistemas.com.br/site/contas_publicas/P031/, e em demais locais de amplo acesso público, para a divulgação nesta data do RREO – Relatório Resumido de Execução Orçamentária (arts.52 e 53, Lei Complementar nº 101/2000), referente ao 3º Bimestre do exercício de 2016.

Paço da PREFEITURA MUNICIPAL DE BREJO SANTO, em 30 de JULHO de 2016.

Guilherme Sampaio Landim

Guilherme Sampaio Landim
- Prefeito Municipal -

Trabalhando por dias Melhores

RUA MANOEL INÁCIO BEZERRA, 192 - CENTRO
CGC: 07.620.701/0001-72 - CGF:06.920.272-9
E-mail: prefeitura_brejosanto@ig.com.br
Tel/fax: (88) 3531.1042

BREJO SANTO

Continuação

Relatório Resumido da Execução Orçamentária
 Demonstrativo da Receita Corrente Líquida
 Orçamentos Fiscal e Seguridade Social
 Julho/2015 a Junho/2016

LRF. Art. 53 inciso I - Anexo III

R\$ Unidades

| ESPECIFICACAO | Jul/15 | Ago/15 | Set/15 | Out/15 | Nov/15 | Dez/15 | Jan/16 |
|---|---------------------|---------------------|---------------------|---------------------|----------------------|----------------------|----------------------|
| RECEITAS CORRENTES | 7.976.341,46 | 9.393.226,02 | 8.321.616,04 | 9.329.420,34 | 10.009.225,38 | 11.881.379,73 | 10.712.743,37 |
| RECEITA TRIBUTARIA | 1.069.303,51 | 1.299.947,52 | 1.175.948,80 | 1.291.084,58 | 1.489.755,04 | 1.487.285,08 | 862.263,13 |
| IMPOSTOS | 827.219,94 | 1.075.353,83 | 877.026,57 | 1.067.024,38 | 1.266.374,71 | 1.207.297,94 | 667.032,74 |
| IMP. S/ A PROPRIEDADE PREDIAL TERRITORIA PRE | 2.421,15 | 1.403,00 | 4.686,50 | 5.140,91 | 2.446,84 | 67.588,59 | 37.776,42 |
| IMPOSTO DE RENDA RETIDO NAS FONTES SOBRE PRE | 172.178,08 | 178.221,56 | 82.553,32 | 84.042,77 | 126.540,91 | 159.304,16 | 121.836,67 |
| IMPOSTO DE RENDA RETIDO NAS FONTES SOBRE PRE | 0,00 | 0,00 | 0,00 | 0,00 | 0,00 | 0,00 | 0,00 |
| IMPOSTO S/ TRANSMISSAO INTER VIVOS DE BE PRE | 27.860,28 | 18.010,00 | 41.944,00 | 27.576,00 | 16.108,68 | 22.272,89 | 20.169,00 |
| IMPOSTO SOBRE SERVICOS DE QUALQUER NATUR PRE | 624.760,43 | 877.719,27 | 747.842,75 | 950.264,70 | 1.121.278,28 | 958.132,30 | 487.250,65 |
| TAXAS | 242.083,57 | 224.593,69 | 298.922,23 | 224.060,20 | 223.380,33 | 279.987,14 | 195.230,39 |
| TAXA DE FISCALIZACAO DE VIGILANCIA SANIT PRE | 561,77 | 366,28 | 553,96 | 307,80 | 343,50 | 358,00 | 4.928,00 |
| ALVARA PRE | 0,00 | 0,00 | 0,00 | 0,00 | 0,00 | 0,00 | 28.040,27 |
| OUTRAS TAXAS PELO EXERCICIO DO PODER DE PRE | 19.927,13 | 23.794,05 | 23.228,07 | 17.647,96 | 20.236,12 | 19.506,52 | 2.061,54 |
| TAXA DE CEMITERIOS PRE | 42.409,90 | 0,00 | 0,00 | 0,00 | 0,00 | 0,00 | 2.525,00 |
| TAXAS PELO FORNECIMENTO DE AGUA - SAAEBS SAAEBS | 179.184,77 | 200.433,36 | 275.140,20 | 206.104,44 | 202.800,71 | 260.122,62 | 157.675,58 |
| RECEITAS DE CONTRIBUICOES | 83.036,67 | 94.506,56 | 64.618,60 | 74.978,40 | 94.161,05 | 485.746,43 | 128.538,64 |
| CONTRIBUICAO PARA CUSTEIO DE SERVICOS DE ILUMINACA | 83.036,67 | 94.506,56 | 64.618,60 | 74.978,40 | 94.161,05 | 485.746,43 | 128.538,64 |
| CONTRIBUICAO PARA CUSTEIO DE SERVICOS DE PRE | 83.036,67 | 94.506,56 | 64.618,60 | 74.978,40 | 94.161,05 | 485.746,43 | 128.538,64 |
| RECEITA PATRIMONIAL | 45.937,63 | 62.859,62 | 92.129,78 | 58.050,94 | 58.350,82 | 42.980,34 | 109.106,92 |
| RECEITAS DE VALORES MOBILIARIOS | 42.973,30 | 60.746,82 | 91.189,62 | 55.160,78 | 56.717,24 | 38.690,36 | 107.083,34 |
| RENDIMENTOS DE APLICACAO DE RECURSOS PRÓ PRE | 0,00 | 0,00 | 0,00 | 0,00 | 0,00 | 0,00 | 16.950,58 |
| RENDIMENTOS DE APLICACAO DE RECURSOS PRO FMAS | 0,00 | 0,00 | 0,00 | 0,00 | 0,00 | 0,00 | 53,01 |
| RENDIMENTOS DE APLICACOES FINANCEIRAS - SAAEBS | 0,00 | 0,00 | 0,00 | 0,00 | 0,00 | 0,00 | 172,02 |
| RECEITA REMUNERACAO DEPOSITOS BANC.DE RE PRE | 0,00 | 0,00 | 0,00 | 0,00 | 0,00 | 0,00 | 27.255,44 |
| RECEITA DE REMUNERACAO OUTROS DEPOSITOS PRE | 0,00 | 8.413,94 | 23.108,74 | 5.287,97 | 0,00 | 0,00 | 0,00 |

BREJO SANTO

Continuação

Relatório Resumido da Execução Orçamentária
 Demonstrativo da Receita Corrente Líquida
 Orçamentos Fiscal e Seguridade Social
 Julho/2015 a Junho/2016

LRF. Art. 53 inciso I - Anexo III

R\$ Unidades

| E S P E C I F I C A C A O | | Jul/15 | Ago/15 | Set/15 | Out/15 | Nov/15 | Dez/15 | Jan/16 |
|--|--------|---------------------|---------------------|---------------------|---------------------|---------------------|----------------------|----------------------|
| RESTITUICOES | PRE | 0,00 | 0,00 | 0,00 | 0,00 | 0,00 | 296,00 | 2.825,66 |
| RESTITUICOES | FME | 0,00 | 0,00 | 0,00 | 0,00 | 0,00 | 296,00 | 3.444,03 |
| OUTRAS RESTITUICOES | FMS | 0,00 | 0,00 | 0,00 | 0,00 | 0,00 | 296,00 | 2.366,41 |
| RESTITUICOES | FMAS | 0,00 | 0,00 | 0,00 | 0,00 | 0,00 | 296,00 | 0,00 |
| OUTRAS RESTITUICOES | FMAS | 0,00 | 0,00 | 0,00 | 0,00 | 0,00 | 296,00 | 0,00 |
| OUTRAS RESTITUICOES | SAAEBS | 0,00 | 0,00 | 0,00 | 0,00 | 0,00 | 296,00 | 0,00 |
| RECEITA DA DIVIDA ATIVA | | 0,00 | 0,00 | 0,00 | 0,00 | 0,00 | 0,00 | 0,00 |
| RECEITA DA DIVIDA ATIVA TRIBUTARIA | PRE | 0,00 | 0,00 | 0,00 | 0,00 | 0,00 | 0,00 | 0,00 |
| RECEITA DA DIVIDA ATIVA NAO TRIBUTARIA | PRE | 0,00 | 0,00 | 0,00 | 0,00 | 0,00 | 0,00 | 0,00 |
| RECEITAS DIVERSAS | | 0,00 | 0,00 | 0,00 | 0,00 | 0,00 | 0,00 | 11.600,46 |
| RECEITAS DIVERSAS | FMAS | 0,00 | 0,00 | 0,00 | 0,00 | 0,00 | 0,00 | 657,00 |
| OUTRAS RECEITAS (CORRENTES) | PRE | 0,00 | 0,00 | 0,00 | 0,00 | 0,00 | 0,00 | 10.943,46 |
| DEDUCOES DE RECEITAS | | 455.260,53 | 513.699,94 | 461.235,32 | 492.765,76 | 542.556,81 | 608.109,18 | 606.121,02 |
| | | 455.260,53 | 513.699,94 | 461.235,32 | 492.765,76 | 542.556,81 | 608.109,18 | 606.121,02 |
| | | 455.260,53 | 513.699,94 | 461.235,32 | 492.765,76 | 542.556,81 | 608.109,18 | 606.121,02 |
| DEDUCAO FPM | PRE | 311.353,41 | 364.149,59 | 303.593,77 | 345.540,02 | 390.141,84 | 448.618,32 | 425.846,42 |
| DEDUTORA ITR | PRE | 0,00 | 16,17 | 201,88 | 592,53 | 91,87 | 350,99 | 89,98 |
| DEDUCAO FUNDEB - ICMS-DESONERA | PRE | 466,61 | 466,61 | 466,61 | 466,61 | 466,61 | 466,61 | 433,22 |
| DEDUCAO FUNDEB - ICMS | PRE | 131.351,84 | 137.687,71 | 148.982,68 | 138.072,51 | 144.288,24 | 152.852,22 | 134.690,88 |
| DEDUÇÃO DO FUNDEB IPVA | PRE | 11.478,45 | 10.730,55 | 7.342,91 | 7.343,08 | 6.884,01 | 5.145,41 | 44.541,75 |
| DEDUCAO FUNDEB- IPI EXP | PRE | 610,22 | 649,31 | 647,47 | 751,01 | 684,24 | 675,63 | 518,77 |
| RECEITA CORRENTE LIQUIDA = (I-II) | | 7.521.080,93 | 8.879.526,08 | 7.860.380,72 | 8.836.654,58 | 9.466.668,57 | 11.273.270,55 | 10.106.622,35 |

Relatório Resumido da Execução Orçamentária
Demonstrativo da Receita Corrente Líquida
Orçamentos Fiscal e Seguridade Social
Julho/2015 a Junho/2016

LRF. Art. 53 inciso I - Anexo III

R\$ Unidades

E S P E C I F I C A C A O

Jul/15

Ago/15

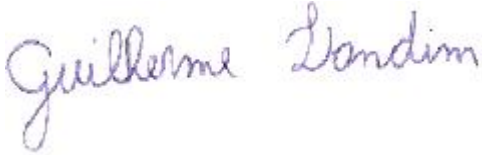
Set/15

Out/15

Nov/15

Dez/15

Jan/16

**Gestor** GUILHERME SAMPAIO LANDIM**C.P.F.** 007.626.063-12**Cont.Int.** MARIA DE FATIMA TELES DE SOUSA**C.P.F.** 247.352.803-91**Contador** ANTONIO DE FIGUEIREDO BRITO**C.P.F.** 346.752.303-00

BREJO SANTO

Continuação

Relatório Resumido da Execução Orçamentária
Demonstrativo da Receita Corrente Líquida
 Orçamentos Fiscal e Seguridade Social
 Julho/2015 a Junho/2016

LRF. Art. 53 inciso I - Anexo III

R\$ Unidades

| E S P E C I F I C A C A O | | | | | | Arrecadação | Previsão |
|---|----------------------|---------------------|---------------------|----------------------|----------------------|-----------------------|-----------------------|
| | Fev/16 | Mar/16 | Abr/16 | Mai/16 | Jun/16 | nos 12 Meses | atualizada 2016 |
| RECEITAS CORRENTES | 10.928.111,20 | 9.714.485,58 | 9.678.322,79 | 11.168.663,27 | 10.665.408,63 | 119.778.943,81 | 139.792.730,27 |
| RECEITA TRIBUTARIA | 1.204.188,34 | 1.153.460,28 | 1.103.355,11 | 1.384.133,52 | 1.206.418,36 | 14.727.143,27 | 4.963.581,26 |
| IMPOSTOS | 995.883,09 | 964.525,38 | 917.140,82 | 1.188.562,87 | 1.022.985,50 | 12.076.427,77 | 4.274.461,52 |
| IMP. S/ A PROPRIEDADE PREDIAL TERRITORIA | | | | | | | |
| PRE | 8.012,57 | 5.420,40 | 7.947,06 | 2.080,29 | 5.205,60 | 150.129,33 | 275.600,00 |
| IMPOSTO DE RENDA RETIDO NAS FONTES SOBRE | | | | | | | |
| PRE | 120.388,39 | 123.720,11 | 111.382,50 | 124.441,96 | 131.277,12 | 1.535.887,55 | 848.000,00 |
| IMPOSTO DE RENDA RETIDO NAS FONTES SOBRE | | | | | | | |
| PRE | 0,00 | 0,00 | 0,00 | 0,00 | 0,00 | 0,00 | 848.000,00 |
| IMPOSTO S/ TRANSMISSAO INTER VIVOS DE BE | | | | | | | |
| PRE | 13.026,50 | 16.887,50 | 14.180,00 | 12.484,99 | 19.022,99 | 249.542,83 | 106.000,00 |
| IMPOSTO SOBRE SERVICOS DE QUALQUER NATUR | | | | | | | |
| PRE | 854.455,63 | 818.497,37 | 783.631,26 | 1.049.555,63 | 867.479,79 | 10.140.868,06 | 2.196.861,52 |
| TAXAS | 208.305,25 | 188.934,90 | 186.214,29 | 195.570,65 | 183.432,86 | 2.650.715,50 | 689.119,74 |
| TAXA DE FISCALIZACAO DE VIGILANCIA SANIT | | | | | | | |
| PRE | 2.158,80 | 1.379,90 | 2.054,50 | 1.833,50 | 1.106,00 | 15.952,01 | 53.523,17 |
| ALVARA | | | | | | | |
| PRE | 17.049,13 | 10.800,97 | 13.977,35 | 13.507,21 | 9.538,10 | 92.913,03 | 0,00 |
| OUTRAS TAXAS PELO EXERCICIO DO PODER DE | | | | | | | |
| PRE | 36.859,35 | 20.715,49 | 13.310,48 | 19.980,33 | 17.664,60 | 234.931,64 | 84.800,00 |
| TAXA DE CEMITERIOS | | | | | | | |
| PRE | 2.275,00 | 2.500,00 | 2.350,00 | 3.200,00 | 2.000,00 | 57.259,90 | 0,00 |
| TAXAS PELO FORNECIMENTO DE AGUA - SAAEBS | | | | | | | |
| SAAEBS | 149.962,97 | 153.538,54 | 154.521,96 | 157.049,61 | 153.124,16 | 2.249.658,92 | 550.796,57 |
| RECEITAS DE CONTRIBUICOES | 94.753,96 | 94.966,91 | 109.578,05 | 108.567,75 | 114.736,15 | 1.548.189,17 | 530.000,00 |
| CONTRIBUICAO PARA CUSTEIO DE SERVICOS DE ILUMINACA | 94.753,96 | 94.966,91 | 109.578,05 | 108.567,75 | 114.736,15 | 1.548.189,17 | 530.000,00 |
| CONTRIBUICAO PARA CUSTEIO DE SERVICOS DE | | | | | | | |
| PRE | 94.753,96 | 94.966,91 | 109.578,05 | 108.567,75 | 114.736,15 | 1.548.189,17 | 530.000,00 |
| RECEITA PATRIMONIAL | 92.290,10 | 86.111,45 | 103.045,22 | 133.315,75 | 125.566,62 | 1.009.745,19 | 1.326.800,00 |
| RECEITAS DE VALORES MOBILIARIOS | 91.613,20 | 83.985,03 | 98.655,96 | 114.026,49 | 112.854,47 | 953.696,61 | 1.220.800,00 |
| RENDIMENTOS DE APLICACAO DE RECURSOS PRÓ | | | | | | | |
| PRE | 14.905,16 | 11.582,40 | 13.193,56 | 15.557,25 | 13.812,05 | 86.001,00 | 53.000,00 |
| RENDIMENTOS DE APLICACAO DE RECURSOS PRO | | | | | | | |
| FMAS | 24,06 | 11,67 | 37,32 | 55,85 | 34,85 | 216,76 | 53.000,00 |
| RENDIMENTOS DE APLICACOES FINANCEIRAS - | | | | | | | |
| SAAEBS | 308,12 | 73,31 | 178,42 | 328,72 | 127,94 | 1.188,53 | 84.800,00 |

BREJO SANTO

Continuação

Relatório Resumido da Execução Orçamentária
 Demonstrativo da Receita Corrente Líquida
 Orçamentos Fiscal e Seguridade Social
 Julho/2015 a Junho/2016

LRF. Art. 53 inciso I - Anexo III

R\$ Unidades

| ESPECIFICACAO | Fev/16 | Mar/16 | Abr/16 | Mai/16 | Jun/16 | Arrecadação nos 12 Meses | Previsão atualizada 2016 |
|---|---------------------|---------------------|---------------------|---------------------|---------------------|--------------------------|--------------------------|
| RECEITA REMUNERACAO DEPOSITOS BANC.DE REPRE | 27.280,60 | 17.034,41 | 15.243,05 | 22.771,09 | 16.455,16 | 126.039,75 | 53.000,00 |
| RECEITA DE REMUNERACAO OUTROS DEPOSITOS PRE | 0,00 | 0,00 | 0,00 | 0,00 | 0,00 | 36.810,65 | 53.000,00 |
| RECEITA DE REMUNERACAO OUTROS DEPOSITOS FME | 18.416,50 | 18.347,31 | 28.647,00 | 42.533,65 | 32.004,57 | 200.185,07 | 350.000,00 |
| RENDIMENTOS DE APLICACAO DE RECURSOS VIN FMS | 14.965,43 | 17.241,43 | 18.479,96 | 18.349,34 | 41.234,42 | 264.627,62 | 0,00 |
| RENDIMENTOS DE APLICACAO DE RECURSOS VIN FMAS | 1.227,65 | 1.263,17 | 1.191,53 | 3.237,05 | 2.929,97 | 147.454,42 | 0,00 |
| Receita de Remuneração de Depósitos de P PRE | 0,00 | 0,00 | 663,72 | 0,00 | 0,00 | 663,72 | 84.800,00 |
| Receita de Remuneração de Depósitos de P FME | 0,00 | 0,00 | 0,00 | 0,00 | 0,00 | 0,00 | 150.000,00 |
| Receita de Remuneração de Depósitos de P FMS | 0,00 | 0,00 | 0,00 | 0,00 | 0,00 | 0,00 | 84.800,00 |
| Receita de Remuneração de Depósitos de P FMAS | 0,00 | 0,00 | 0,00 | 0,00 | 0,00 | 0,00 | 84.800,00 |
| Receita de Remuneração de Depósitos de P SAAEBS | 0,00 | 0,00 | 0,00 | 0,00 | 0,00 | 0,00 | 84.800,00 |
| REMUNERACAO DEPOSITO BANCARIO NAO VINCUL PRE | 14.485,68 | 18.431,33 | 21.021,40 | 11.193,54 | 6.255,51 | 90.509,09 | 84.800,00 |
| OUTRAS RECEITAS PATRIMONIAIS | 676,90 | 2.126,42 | 4.389,26 | 19.289,26 | 12.712,15 | 56.048,58 | 106.000,00 |
| OUTRAS RECEITAS PATRIMONIAIS PRE | 676,90 | 2.126,42 | 4.389,26 | 19.289,26 | 12.712,15 | 56.048,58 | 106.000,00 |
| RECEITA DE SERVICOS | 35.856,91 | 23.914,40 | 42.565,50 | 37.486,00 | 30.909,50 | 202.172,61 | 2.714.988,13 |
| RECEITA DE SERVICOS | 35.856,91 | 23.914,40 | 42.565,50 | 37.486,00 | 30.909,50 | 202.172,61 | 2.714.988,13 |
| SERVICOS ADMINISTRATIVOS PRE | 2.813,65 | 1.429,40 | 8.610,50 | 1.416,00 | 1.504,50 | 16.839,35 | 0,00 |
| Serviços de Captação, Adução, Tratamento SAAEBS | 0,00 | 0,00 | 0,00 | 0,00 | 0,00 | 0,00 | 2.449.988,13 |
| SERVICOS DE ABATE DE ANIMAIS PRE | 33.043,26 | 22.485,00 | 33.955,00 | 36.070,00 | 29.405,00 | 185.333,26 | 0,00 |
| OUTROS SERVICOS SAAEBS | 0,00 | 0,00 | 0,00 | 0,00 | 0,00 | 0,00 | 265.000,00 |
| TRANSFERENCIAS CORRENTES | 9.233.455,68 | 8.321.653,78 | 7.944.843,55 | 9.426.620,13 | 9.142.641,79 | 101.469.124,35 | 128.914.760,88 |
| TRANSFERENCIAS INTERGOVERNAMENTAIS | 9.233.455,68 | 8.321.653,78 | 7.944.843,55 | 9.426.620,13 | 9.142.641,79 | 101.469.124,35 | 128.914.760,88 |
| COTA-PARTE DO F.P.M. PRE | 2.665.490,95 | 1.619.068,79 | 1.924.725,08 | 2.559.419,79 | 2.114.495,37 | 25.169.719,48 | 23.000.000,00 |
| COTA-PARTE DO I.P.T.R. PRE | 297,08 | 125,20 | 43,32 | 115,75 | 48,46 | 7.347,26 | 84.800,00 |

BREJO SANTO

Continuação

Relatório Resumido da Execução Orçamentária
 Demonstrativo da Receita Corrente Líquida
 Orçamentos Fiscal e Seguridade Social
 Julho/2015 a Junho/2016

LRF. Art. 53 inciso I - Anexo III

R\$ Unidades

| ESPECIFICACAO | | Fev/16 | Mar/16 | Abr/16 | Mai/16 | Jun/16 | Arrecadação nos 12 Meses | Previsão atualizada 2016 |
|--|------|--------------|--------------|--------------|--------------|--------------|--------------------------------|--------------------------------|
| TRANSF DA COMPENSACAO FINANCEIRA | | | | | | | | |
| PRE | | 0,00 | 0,00 | 0,00 | 0,00 | 0,00 | 0,00 | 530.000,00 |
| COTA DE DISTRIBUICAO DO SIMPLES NACIONAL | | | | | | | | |
| PRE | | 18.831,09 | 26.696,38 | 22.887,43 | 23.890,56 | 39.521,60 | 153.866,58 | 159.000,00 |
| COTA-PARTE DO FUNDO ESPECIAL DO 75/96 | | | | | | | | |
| PRE | | 18.688,16 | 14.541,17 | 14.299,12 | 16.375,83 | 16.381,14 | 239.463,69 | 128.684,00 |
| OUTRAS TRANSFERENCIAS DECORRENTES DE COM | | | | | | | | |
| PRE | | 0,00 | 0,00 | 0,00 | 0,00 | 0,00 | 0,00 | 265.000,00 |
| Transferência de Recursos do Sistema Úni | FMS | 1.580.348,33 | 1.629.208,36 | 1.587.306,06 | 1.672.526,63 | 2.059.113,03 | 20.593.936,73 | 27.086.575,25 |
| Transferências de Recursos do Fundo Naci | FMAS | 20.942,25 | 109.082,89 | 33.293,28 | 210.997,90 | 61.092,64 | 1.177.442,50 | 2.760.623,46 |
| Transferências do Salário-Educação | FME | 246.792,50 | 143.370,60 | 148.802,96 | 150.678,93 | 148.849,96 | 1.775.057,07 | 1.060.000,00 |
| Transferências Diretas do FNDE referente | FME | 0,00 | 0,00 | 0,00 | 0,00 | 0,00 | 0,00 | 400.000,00 |
| Transferências Diretas do FNDE referente | FME | 0,00 | 124.752,00 | 124.752,00 | 124.752,00 | 124.752,00 | 1.239.900,00 | 1.060.000,00 |
| Transferências Diretas do FNDE referente | FME | 0,00 | 33.620,40 | 33.620,40 | 33.620,40 | 33.620,40 | 562.769,21 | 1.060.000,00 |
| Outras Transferências Diretas do Fundo N | FME | 346.872,81 | 0,00 | 0,00 | 0,00 | 346.872,81 | 1.019.570,24 | 6.498.000,00 |
| TRANSF. FINANCEIRA - L.C. N. 87/96 | | | | | | | | |
| PRE | | 2.166,13 | 2.166,13 | 2.166,13 | 2.166,13 | 2.166,13 | 12.996,78 | 1.143.641,95 |
| Cota-Parte do Fundo de Participação do M | | | | | | | | |
| PRE | | 0,00 | 0,00 | 0,00 | 0,00 | 0,00 | 0,00 | 1.500.000,00 |
| DEMAIS TRANSFERENCIAS DA UNIAO | | | | | | | | |
| PRE | | 969,90 | 2.279,88 | 933,58 | 42,17 | 1.108,88 | 3.063.740,38 | 2.362.349,56 |
| OUTRAS TRANSF. DE CONVÊNIOS COM A UNIAO | FME | 0,00 | 0,00 | 0,00 | 0,00 | 0,00 | 0,00 | 5.507.119,55 |
| OUTRAS TRANSFERENCIAS DA UNIAO | FMS | 0,00 | 0,00 | 0,00 | 0,00 | 0,00 | 0,00 | 6.884.700,00 |
| OUTRAS TRANSF. DE CONVÊNIOS COM A UNIAO | FMAS | 0,00 | 0,00 | 0,00 | 0,00 | 0,00 | 0,00 | 1.397.660,68 |
| COTA-PARTE DO ICMS | | | | | | | | |
| PRE | | 410.186,25 | 868.594,25 | 629.149,88 | 665.256,53 | 656.407,32 | 8.169.224,39 | 8.000.000,00 |
| COTA-PARTE DO IPVA | | | | | | | | |
| PRE | | 316.481,27 | 341.050,81 | 222.152,31 | 182.142,30 | 102.382,45 | 1.631.539,73 | 1.060.000,00 |
| COTA-PARTE DO I.P.I. | | | | | | | | |
| PRE | | 2.003,25 | 1.955,80 | 2.006,82 | 2.278,91 | 1.356,07 | 32.284,05 | 53.000,00 |
| C.I.D.E. | | | | | | | | |
| PRE | | 0,00 | 0,00 | 22.594,50 | 0,00 | 0,00 | 40.270,19 | 106.000,00 |
| OUTRAS TRANSFERENCIAS DOS ESTADOS | | | | | | | | |
| PRE | | 0,00 | 0,00 | 0,00 | 0,00 | 0,00 | 96.657,05 | 617.130,00 |
| OUTRAS PARTICIPACOES RECEITA DOS ESTADOS | FME | 0,00 | 0,00 | 76.610,00 | 0,00 | 0,00 | 276.610,00 | 4.240.000,00 |
| OUTRAS TRANSFERÊNCIAS DOS ESTADOS | FMS | 780.000,00 | 398.227,44 | 390.000,00 | 390.000,00 | 0,00 | 2.158.227,44 | 8.480.000,00 |

BREJO SANTO

Continuação

Relatório Resumido da Execução Orçamentária
 Demonstrativo da Receita Corrente Líquida
 Orçamentos Fiscal e Seguridade Social
 Julho/2015 a Junho/2016

LRF. Art. 53 inciso I - Anexo III

R\$ Unidades

| ESPECIFICACAO | Feb/16 | Mar/16 | Abr/16 | Mai/16 | Jun/16 | Arrecadação nos 12 Meses | Previsão atualizada 2016 |
|--|-------------------|-------------------|-------------------|-------------------|-------------------|--------------------------------|--------------------------------|
| OUTRAS TRANSFERENCIAS CONVENIOS DO ESTAD | | | | | | | |
| FMAS | 0,00 | 0,00 | 0,00 | 21.000,00 | 4.200,00 | 225.200,00 | 1.161.362,00 |
| FPM-FUNDEB | | | | | | | |
| FME | 2.823.385,71 | 3.006.913,68 | 2.709.500,68 | 3.371.356,30 | 3.430.273,53 | 33.823.301,58 | 22.309.114,43 |
| OUTRAS RECEITAS CORRENTES | 267.566,21 | 34.378,76 | 374.935,36 | 78.540,12 | 45.136,21 | 822.569,22 | 1.342.600,00 |
| INDENIZACOES E RESTITUICOES | 7.663,33 | 10.644,49 | 67.212,13 | 17.633,79 | 12.168,92 | 125.734,76 | 515.800,00 |
| INDENIZACOES E RESTITUICOES | | | | | | | |
| PRE | 0,00 | 0,00 | 0,00 | 0,00 | 0,00 | 0,00 | 53.000,00 |
| OUTRAS INDENIZACOES | | | | | | | |
| FMS | 0,00 | 0,00 | 0,00 | 0,00 | 0,00 | 0,00 | 31.800,00 |
| RESTITUICOES | | | | | | | |
| PRE | 4.215,77 | 3.306,07 | 4.104,36 | 4.134,39 | 11.019,84 | 29.902,09 | 31.800,00 |
| RESTITUICOES | | | | | | | |
| FME | 1.317,51 | 904,76 | 60.737,27 | 3.339,82 | 651,82 | 70.691,21 | 256.800,00 |
| OUTRAS RESTITUICOES | | | | | | | |
| FMS | 2.130,05 | 6.433,66 | 1.460,19 | 9.279,58 | 497,26 | 22.463,15 | 31.800,00 |
| RESTITUICOES | | | | | | | |
| FMAS | 0,00 | 0,00 | 0,00 | 0,00 | 0,00 | 296,00 | 31.800,00 |
| OUTRAS RESTITUICOES | | | | | | | |
| FMAS | 0,00 | 0,00 | 0,00 | 0,00 | 0,00 | 296,00 | 47.000,00 |
| OUTRAS RESTITUICOES | | | | | | | |
| SAAEBS | 0,00 | 0,00 | 910,31 | 880,00 | 0,00 | 2.086,31 | 31.800,00 |
| RECEITA DA DIVIDA ATIVA | 0,00 | 0,00 | 0,00 | 0,00 | 0,00 | 0,00 | 84.800,00 |
| RECEITA DA DIVIDA ATIVA TRIBUTARIA | | | | | | | |
| PRE | 0,00 | 0,00 | 0,00 | 0,00 | 0,00 | 0,00 | 31.800,00 |
| RECEITA DA DIVIDA ATIVA NAO TRIBUTARIA | | | | | | | |
| PRE | 0,00 | 0,00 | 0,00 | 0,00 | 0,00 | 0,00 | 53.000,00 |
| RECEITAS DIVERSAS | 259.902,88 | 23.734,27 | 307.723,23 | 60.906,33 | 32.967,29 | 696.834,46 | 742.000,00 |
| RECEITAS DIVERSAS | | | | | | | |
| FMAS | 0,00 | 2.943,99 | 218.606,68 | 2.843,20 | 3.188,20 | 228.239,07 | 0,00 |
| OUTRAS RECEITAS (CORRENTES) | | | | | | | |
| PRE | 259.902,88 | 20.790,28 | 89.116,55 | 58.063,13 | 29.779,09 | 468.595,39 | 742.000,00 |
| DEDUCOES DE RECEITAS | 679.324,97 | 566.592,17 | 556.048,68 | 682.275,88 | 575.371,13 | 6.739.361,39 | -6.503.160,00 |
| | 679.324,97 | 566.592,17 | 556.048,68 | 682.275,88 | 575.371,13 | 6.739.361,39 | -6.503.160,00 |
| | 679.324,97 | 566.592,17 | 556.048,68 | 682.275,88 | 575.371,13 | 6.739.361,39 | -6.503.160,00 |
| DEDUCAO FPM | | | | | | | |
| PRE | 533.098,16 | 323.813,73 | 384.944,99 | 511.883,93 | 422.899,04 | 4.765.883,22 | -4.600.000,00 |

BREJO SANTO

Continuação

Relatório Resumido da Execução Orçamentária
Demonstrativo da Receita Corrente Líquida
 Orçamentos Fiscal e Seguridade Social
 Julho/2015 a Junho/2016

LRF. Art. 53 inciso I - Anexo III

R\$ Unidades

| E S P E C I F I C A C A O | | Fev/16 | Mar/16 | Abr/16 | Mai/16 | Jun/16 | Arrecadação | Previsão |
|--|-----|----------------------|---------------------|---------------------|----------------------|----------------------|-----------------------|-----------------------|
| | | | | | | | nos 12 Meses | atualizada 2016 |
| DEDUTORA ITR | PRE | 59,41 | 25,03 | 8,66 | 23,15 | 9,69 | 1.469,36 | -16.960,00 |
| DEDUCAO FUNDEB - ICMS-DESONERA | PRE | 433,22 | 433,22 | 433,22 | 433,22 | 433,22 | 5.398,98 | -63.600,00 |
| DEDUCAO FUNDEB - ICMS | PRE | 82.037,26 | 173.718,86 | 125.829,98 | 133.051,32 | 131.281,47 | 1.633.844,97 | -1.600.000,00 |
| DEDUÇÃO DO FUNDEB IPVA | PRE | 63.296,27 | 68.210,17 | 44.430,46 | 36.428,47 | 20.476,49 | 326.308,02 | -212.000,00 |
| DEDUCAO FUNDEB- IPI EXP | PRE | 400,65 | 391,16 | 401,37 | 455,79 | 271,22 | 6.456,84 | -10.600,00 |
| RECEITA CORRENTE LIQUIDA = (I-II) | | 10.248.786,23 | 9.147.893,41 | 9.122.274,11 | 10.486.387,39 | 10.090.037,50 | 113.039.582,42 | 133.289.570,27 |

Guilherme Landim

Gestor GUILHERME SAMPAIO LANDIM
C.P.F. 007.626.063-12

fts

Cont.Int. MARIA DE FATIMA TELES DE SOUSA
C.P.F. 247.352.803-91

Antonio de Figueiredo Brito

Contador ANTONIO DE FIGUEIREDO BRITO
C.P.F. 346.752.303-00

BREJO SANTO

Relatório Resumido da Execução Orçamentária
Balanço Orçamentário - Receitas
 Orçamentos Fiscal e Seguridade Social
 Julho/2015 a Junho/2016

LRF. Art. 52 inciso I, alíneas "a" e "b" do inciso II e parágrafo 1º - Anexo I

R\$ Unidades

| RECEITAS | Previsão | Previsão | Realizada no Bimestre | Realizada até o Bimestre | | | Saldo |
|---|----------------|----------------|-----------------------|--------------------------|---------------|--------|---------------|
| | Inicial | Atualizada | Valor | (%) | Valor | (%) | a Realizar |
| | | (a) | (b) | (b/a) | (c) | (c/a) | (a-c) |
| RECEITAS CORRENTES | 139.792.730,27 | 139.792.730,27 | 21.834.071,90 | 7,99 | 62.867.734,84 | 44,97 | 76.924.995,43 |
| RECEITA TRIBUTARIA | 4.963.581,26 | 4.963.581,26 | 2.590.551,88 | 27,89 | 6.913.818,74 | 139,29 | -1.950.237,48 |
| IMPOSTOS | 4.274.461,52 | 4.274.461,52 | 2.211.548,37 | 27,81 | 5.756.130,40 | 134,66 | -1.481.668,88 |
| IMP. S/ A PROPRIEDADE PREDIAL TERRITORIAL PRE | 275.600,00 | 275.600,00 | 7.285,89 | 1,90 | 66.442,34 | 24,11 | 209.157,66 |
| IMPOSTO DE RENDA RETIDO NAS FONTES SOBRE PRE | 848.000,00 | 848.000,00 | 255.719,08 | 15,63 | 733.046,75 | 86,44 | 114.953,25 |
| IMPOSTO DE RENDA RETIDO NAS FONTES SOBRE PRE | 848.000,00 | 848.000,00 | 0,00 | 0,00 | 0,00 | 0,00 | 848.000,00 |
| IMPOSTO S/ TRANSMISSAO INTER VIVOS DE BE PRE | 106.000,00 | 106.000,00 | 31.507,98 | 18,06 | 95.770,98 | 90,35 | 10.229,02 |
| IMPOSTO SOBRE SERVICOS DE QUALQUER NATUR PRE | 2.196.861,52 | 2.196.861,52 | 1.917.035,4 | 39,96 | 4.860.870,33 | 221,26 | - |
| TAXAS | 689.119,74 | 689.119,74 | 379.003,51 | 28,38 | 1.157.688,34 | 168,00 | -468.568,60 |
| TAXA DE FISCALIZACAO DE VIGILANCIA SANIT PRE | 53.523,17 | 53.523,17 | 2.939,50 | 2,10 | 13.460,70 | 25,15 | 40.062,47 |
| ALVARA PRE | 0,00 | 0,00 | 23.045,31 | 0,00 | 92.913,03 | 0,00 | -92.913,03 |
| OUTRAS TAXAS PELO EXERCICIO DO PODER DE PRE | 84.800,00 | 84.800,00 | 37.644,93 | 21,07 | 110.591,79 | 130,41 | -25.791,79 |
| TAXA DE CEMITERIOS PRE | 0,00 | 0,00 | 5.200,00 | 0,00 | 14.850,00 | 0,00 | -14.850,00 |
| TAXAS PELO FORNECIMENTO DE AGUA - SAAEBS SAAEBS | 550.796,57 | 550.796,57 | 310.173,77 | 28,09 | 925.872,82 | 168,10 | -375.076,25 |
| RECEITAS DE CONTRIBUICOES | 530.000,00 | 530.000,00 | 223.303,90 | 20,48 | 651.141,46 | 122,86 | -121.141,46 |
| CONTRIBUICAO PARA CUSTEIO DE SERVIC | 530.000,00 | 530.000,00 | 223.303,90 | 20,48 | 651.141,46 | 122,86 | -121.141,46 |
| CONTRIBUICAO PARA CUSTEIO DE SERVICOS DE PRE | 530.000,00 | 530.000,00 | 223.303,90 | 21,85 | 651.141,46 | 122,86 | -121.141,46 |
| RECEITA PATRIMONIAL | 1.326.800,00 | 1.326.800,00 | 258.882,37 | 10,05 | 649.436,06 | 48,95 | 677.363,94 |
| RECEITAS DE VALORES MOBILIARIOS | 1.220.800,00 | 1.220.800,00 | 226.880,96 | 9,34 | 608.218,49 | 49,82 | 612.581,51 |
| RENDIMENTOS DE APLICACAO DE RECURSOS PRO PRE | 53.000,00 | 53.000,00 | 29.369,30 | 26,35 | 86.001,00 | 162,27 | -33.001,00 |
| RENDIMENTOS DE APLICACAO DE RECURSOS PRO FMAS | 53.000,00 | 53.000,00 | 90,70 | 0,07 | 216,76 | 0,41 | 52.783,24 |
| RENDIMENTOS DE APLICACOES FINANCEIRAS - SAAEBS | 84.800,00 | 84.800,00 | 456,66 | 0,15 | 1.188,53 | 1,40 | 83.611,47 |
| RECEITA REMUNERACAO DEPOSITOS BANC.DE RE PRE | 53.000,00 | 53.000,00 | 39.226,25 | 31,48 | 126.039,75 | 237,81 | -73.039,75 |
| RECEITA DE REMUNERACAO OUTROS DEPOSITOS FME | 350.000,00 | 350.000,00 | 74.538,22 | 9,27 | 163.374,42 | 46,68 | 186.625,58 |
| RECEITA DE REMUNERACAO OUTROS DEPOSITOS PRE | 53.000,00 | 53.000,00 | 0,00 | 0,00 | 0,00 | 0,00 | 53.000,00 |
| RENDIMENTOS DE APLICACAO DE RECURSOS VIN FMAS | 0,00 | 0,00 | 6.167,02 | 0,00 | 11.526,01 | 0,00 | -11.526,01 |
| RENDIMENTOS DE APLICACAO DE RECURSOS VIN FMS | 0,00 | 0,00 | 59.583,76 | 0,00 | 128.699,21 | 0,00 | -128.699,21 |

BREJO SANTO

Relatório Resumido da Execução Orçamentária
Balanco Orçamentário - Receitas
 Orçamentos Fiscal e Seguridade Social
 Julho/2015 a Junho/2016

LRF. Art. 52 inciso I, alíneas "a" e "b" do inciso II e parágrafo 1º - Anexo I

R\$ Unidades

| RECEITAS | | Previsão | Previsão | Realizada | no Bimestre | Realizada | até o Bimestre | Saldo |
|--|--------|----------------|----------------|---------------|-------------|---------------|----------------|---------------|
| | | Inicial | Atualizada | Valor | (%) | Valor | (%) | a Realizar |
| | | | (a) | (b) | (b/a) | (c) | (c/a) | (a-c) |
| Receita de Remuneração de Depósitos de P | FMS | 84.800,00 | 84.800,00 | 0,00 | 0,00 | 0,00 | 0,00 | 84.800,00 |
| Receita de Remuneração de Depósitos de P | FME | 150.000,00 | 150.000,00 | 0,00 | 0,00 | 0,00 | 0,00 | 150.000,00 |
| Receita de Remuneração de Depósitos de P | FMAS | 84.800,00 | 84.800,00 | 0,00 | 0,00 | 0,00 | 0,00 | 84.800,00 |
| Receita de Remuneração de Depósitos de P | SAAEBS | 84.800,00 | 84.800,00 | 0,00 | 0,00 | 0,00 | 0,00 | 84.800,00 |
| Receita de Remuneração de Depósitos de P | PRE | 84.800,00 | 84.800,00 | 0,00 | 0,00 | 663,72 | 0,78 | 84.136,28 |
| REMUNERACAO DEPOSITO BANCARIO NAO VINCUL | PRE | 84.800,00 | 84.800,00 | 17.449,05 | 7,51 | 90.509,09 | 106,73 | -5.709,09 |
| OUTRAS RECEITAS PATRIMONIAIS | | 106.000,00 | 106.000,00 | 32.001,41 | 18,20 | 41.217,57 | 38,88 | 64.782,43 |
| OUTRAS RECEITAS PATRIMONIAIS | PRE | 106.000,00 | 106.000,00 | 32.001,41 | 12,17 | 41.217,57 | 38,88 | 64.782,43 |
| RECEITA DE SERVICOS | | 2.714.988,13 | 2.714.988,13 | 68.395,50 | 1,38 | 202.172,61 | 7,45 | 2.512.815,52 |
| RECEITA DE SERVICOS | | 2.714.988,13 | 2.714.988,13 | 68.395,50 | 1,38 | 202.172,61 | 7,45 | 2.512.815,52 |
| SERVICOS ADMINISTRATIVOS | PRE | 0,00 | 0,00 | 2.920,50 | 0,00 | 16.839,35 | 0,00 | -16.839,35 |
| Serviços de Captação, Adução, Tratamento | SAAEBS | 2.449.988,13 | 2.449.988,13 | 0,00 | 0,00 | 0,00 | 0,00 | 2.449.988,13 |
| SERVICOS DE ABATE DE ANIMAIS | PRE | 0,00 | 0,00 | 65.475,00 | 0,00 | 185.333,26 | 0,00 | -185.333,26 |
| OUTROS SERVICOS | SAAEBS | 265.000,00 | 265.000,00 | 0,00 | 0,00 | 0,00 | 0,00 | 265.000,00 |
| TRANSFERENCIAS CORRENTES | | 128.914.760,88 | 128.914.760,88 | 18.569.261,92 | 7,31 | 53.630.372,75 | 41,60 | 75.284.388,13 |
| TRANSFERENCIAS INTERGOVERNAMENTAIS | | 128.914.760,88 | 128.914.760,88 | 18.569.261,92 | 7,31 | 53.630.372,75 | 41,60 | 75.284.388,13 |
| COTA-PARTE DO F.P.M. | PRE | 23.000.000,00 | 23.000.000,00 | 4.673.915,1 | 9,30 | 13.012.432,25 | 8 | 9.987.567,75 |
| COTA-PARTE DO I.P.T.R. | PRE | 84.800,00 | 84.800,00 | 164,21 | 0,06 | 1.079,80 | 1,27 | 83.720,20 |
| TRANSF DA COMPENSACAO FINANCEIRA | PRE | 530.000,00 | 530.000,00 | 0,00 | 0,00 | 0,00 | 0,00 | 530.000,00 |
| COTA DE DISTRIBUICAO DO SIMPLES NACIONAL | PRE | 159.000,00 | 159.000,00 | 63.412,16 | 25,01 | 153.866,58 | 16,77 | 5.133,42 |
| COTA-PARTE DO FUNDO ESPECIAL DO 75/96 | PRE | 128.684,00 | 128.684,00 | 32.756,97 | 12,86 | 99.390,83 | 77,24 | 29.293,17 |
| OUTRAS TRANSFERENCIAS DECORRENTES DE COM | PRE | 265.000,00 | 265.000,00 | 0,00 | 0,00 | 0,00 | 0,00 | 265.000,00 |
| Transferência de Recursos do Sistema Úni | FMS | 27.086.575,25 | 27.086.575,25 | 3.731.639,6 | 7,66 | 10.465.858,18 | 4 | 16.620.717, |
| Transferências de Recursos do Fundo Naci | FMAS | 2.760.623,46 | 2.760.623,46 | 272.090,54 | 2,29 | 504.088,24 | 18,26 | 2.256.535,22 |
| Transferências do Salário-Educação | FME | 1.060.000,00 | 1.060.000,00 | 299.528,89 | 14,18 | 977.487,85 | 92,22 | 82.512,15 |

BREJO SANTO

Relatório Resumido da Execução Orçamentária
Balanco Orçamentário - Receitas
 Orçamentos Fiscal e Seguridade Social
 Julho/2015 a Junho/2016

LRF. Art. 52 inciso I, alíneas "a" e "b" do inciso II e parágrafo 1º - Anexo I

R\$ Unidades

| RECEITAS | | Previsão | Previsão | Realizada no Bimestre | Realizada até o Bimestre | | | Saldo |
|--|------|---------------|---------------|-----------------------|--------------------------|---------------|--------|--------------|
| | | Inicial | Atualizada | Valor | (%) | Valor | (%) | a Realizar |
| | | | (a) | (b) | (b/a) | (c) | (c/a) | (a-c) |
| Transferências Diretas do FNDE referente | FME | 400.000,00 | 400.000,00 | 0,00 | 0,00 | 0,00 | 0,00 | 400.000,00 |
| Transferências Diretas do FNDE referente | FME | 1.060.000,00 | 1.060.000,00 | 249.504,00 | 11,89 | 622.490,00 | 58,73 | 437.510,00 |
| Transferências Diretas do FNDE referente | FME | 1.060.000,00 | 1.060.000,00 | 67.240,80 | 3,20 | 179.112,64 | 16,90 | 880.887,36 |
| Outras Transferências Diretas do Fundo N | FME | 6.498.000,00 | 6.498.000,00 | 346.872,81 | 5,34 | 751.784,36 | 11,57 | 5.746.215,64 |
| TRANSF. FINANCEIRA - L.C. N. 87/96 | PRE | 1.143.641,95 | 1.143.641,95 | 4.332,26 | 0,19 | 12.996,78 | 1,14 | 1.130.645,17 |
| OUTRAS TRANSFERENCIAS DA UNIAO | FMS | 6.884.700,00 | 6.884.700,00 | 0,00 | 0,00 | 0,00 | 0,00 | 6.884.700,00 |
| OUTRAS TRANSF. DE CONVÊNIOS COM A UNIAO | FME | 5.507.119,55 | 5.507.119,55 | 0,00 | 0,00 | 0,00 | 0,00 | 5.507.119,55 |
| Cota-Parte do Fundo de Participação do M | PRE | 1.500.000,00 | 1.500.000,00 | 0,00 | 0,00 | 0,00 | 0,00 | 1.500.000,00 |
| OUTRAS TRANSF. DE CONVÊNIOS COM A UNIAO | FMAS | 1.397.660,68 | 1.397.660,68 | 0,00 | 0,00 | 0,00 | 0,00 | 1.397.660,68 |
| DEMAIS TRANSFERENCIAS DA UNIAO | PRE | 2.362.349,56 | 2.362.349,56 | 1.151,05 | 0,05 | 6.252,64 | 0,26 | 2.356.096,92 |
| COTA-PARTE DO ICMS | PRE | 8.000.000,00 | 8.000.000,00 | 1.321.663,8 | 8,29 | 3.903.048,58 | 48,79 | 4.096.951,42 |
| COTA-PARTE DO IPVA | PRE | 1.060.000,00 | 1.060.000,00 | 284.524,75 | 9,83 | 1.386.917,88 | 130,84 | -326.917,88 |
| COTA-PARTE DO I.P.I. | PRE | 53.000,00 | 53.000,00 | 3.634,98 | 2,60 | 12.194,70 | 23,01 | 40.805,30 |
| C.I.D.E. | PRE | 106.000,00 | 106.000,00 | 0,00 | 0,00 | 40.270,19 | 37,99 | 65.729,81 |
| OUTRAS TRANSFERENCIAS DOS ESTADOS | PRE | 617.130,00 | 617.130,00 | 0,00 | 0,00 | 0,00 | 0,00 | 617.130,00 |
| OUTRAS TRANSFERÊNCIAS DOS ESTADOS | FMS | 8.480.000,00 | 8.480.000,00 | 390.000,00 | 0,05 | 1.958.227,44 | ,09 | 6.521.772,56 |
| OUTRAS PARTICIPACOES RECEITA DOS ESTADOS | FME | 4.240.000,00 | 4.240.000,00 | 0,00 | 0,00 | 76.610,00 | 1,81 | 4.163.390,00 |
| OUTRAS TRANSFERENCIAS CONVENIOS DO ESTAD | FMAS | 1.161.362,00 | 1.161.362,00 | 25.200,00 | 0,38 | 25.200,00 | 2,17 | 1.136.162,00 |
| FPM-FUNDEB | FME | 22.309.114,43 | 22.309.114,43 | 6.801.629,8 | 15,53 | 19.441.063,81 | 87,14 | 2.868.050,62 |
| OUTRAS RECEITAS CORRENTES | | 1.342.600,00 | 1.342.600,00 | 123.676,33 | 5,85 | 820.793,22 | 61,13 | 521.806,78 |
| INDENIZACOES E RESTITUICOES | | 515.800,00 | 515.800,00 | 29.802,71 | 3,42 | 123.958,76 | 24,03 | 391.841,24 |
| INDENIZACOES E RESTITUICOES | PRE | 53.000,00 | 53.000,00 | 0,00 | 0,00 | 0,00 | 0,00 | 53.000,00 |
| OUTRAS INDENIZACOES | FMS | 31.800,00 | 31.800,00 | 0,00 | 0,00 | 0,00 | 0,00 | 31.800,00 |
| RESTITUICOES | PRE | 31.800,00 | 31.800,00 | 15.154,23 | 34,78 | 29.606,09 | 93,10 | 2.193,91 |

BREJO SANTO

Relatório Resumido da Execução Orçamentária
Balanco Orçamentário - Receitas
 Orçamentos Fiscal e Seguridade Social
 Julho/2015 a Junho/2016

LRF. Art. 52 inciso I, alíneas "a" e "b" do inciso II e parágrafo 1º - Anexo I

R\$ Unidades

| RECEITAS | | Previsão | Previsão | Realizada no Bimestre | Realizada até o Bimestre | | | Saldo |
|--|--------|---------------|---------------|-----------------------|--------------------------|--------------|--------|---------------|
| | | Inicial | Atualizada | Valor | (%) | Valor | (%) | a Realizar |
| | | | (a) | (b) | (b/a) | (c) | (c/a) | (a-c) |
| OUTRAS RESTITUIÇÕES | FMS | 31.800,00 | 31.800,00 | 9.776,84 | 1,86 | 22.167,15 | 69,71 | 9.632,85 |
| RESTITUIÇÕES | FME | 256.800,00 | 256.800,00 | 3.991,64 | 0,27 | 70.395,21 | 27,41 | 186.404,79 |
| RESTITUIÇÕES | FMAS | 31.800,00 | 31.800,00 | 0,00 | 0,00 | 0,00 | 0,00 | 31.800,00 |
| OUTRAS RESTITUIÇÕES | SAAEBS | 31.800,00 | 31.800,00 | 880,00 | 0,03 | 1.790,31 | 5,63 | 30.009,69 |
| OUTRAS RESTITUIÇÕES | FMAS | 47.000,00 | 47.000,00 | 0,00 | 0,00 | 0,00 | 0,00 | 47.000,00 |
| RECEITA DA DÍVIDA ATIVA | | 84.800,00 | 84.800,00 | 0,00 | 3,42 | 0,00 | 24,03 | 84.800,00 |
| RECEITA DA DÍVIDA ATIVA TRIBUTÁRIA | PRE | 31.800,00 | 31.800,00 | 0,00 | 0,00 | 0,00 | 0,00 | 31.800,00 |
| RECEITA DA DÍVIDA ATIVA NÃO TRIBUTÁRIA | PRE | 53.000,00 | 53.000,00 | 0,00 | 0,00 | 0,00 | 0,00 | 53.000,00 |
| RECEITAS DIVERSAS | | 742.000,00 | 742.000,00 | 93.873,62 | 8,21 | 696.834,46 | 93,91 | 45.165,54 |
| RECEITAS DIVERSAS | FMAS | 0,00 | 0,00 | 6.031,40 | 0,00 | 228.239,07 | 0,00 | -228.239,07 |
| OUTRAS RECEITAS (CORRENTES) | PRE | 742.000,00 | 742.000,00 | 87.842,22 | 4,09 | 468.595,39 | 63,15 | 273.404,61 |
| RECEITAS DE CAPITAL | | 39.750.778,53 | 39.750.778,53 | 684.351,54 | 0,46 | 2.703.544,56 | 6,80 | 37.047.233,97 |
| ALIENAÇÕES DE BENS | | 848.000,00 | 848.000,00 | 0,00 | 5,85 | 0,00 | 61,13 | 848.000,00 |
| ALIENAÇÃO DE BENS MÓVEIS | | 318.000,00 | 318.000,00 | 0,00 | 8,21 | 0,00 | 93,91 | 318.000,00 |
| ALIENAÇÃO DE BENS MÓVEIS | PRE | 318.000,00 | 318.000,00 | 0,00 | 0,00 | 0,00 | 0,00 | 318.000,00 |
| ALIENAÇÃO DE BENS IMÓVEIS | | 530.000,00 | 530.000,00 | 0,00 | 8,21 | 0,00 | 93,91 | 530.000,00 |
| ALIENAÇÃO DE BENS IMÓVEIS | PRE | 530.000,00 | 530.000,00 | 0,00 | 0,00 | 0,00 | 0,00 | 530.000,00 |
| TRANSFERÊNCIAS DE CAPITAL | | 38.054.778,53 | 38.054.778,53 | 681.350,00 | 0,48 | 2.695.403,72 | 7,08 | 35.359.374,81 |
| TRANSFERÊNCIAS INTERGOVERNAMENTAIS | | 14.270.262,14 | 14.270.262,14 | 681.350,00 | 1,27 | 2.695.403,72 | 18,89 | 11.574.858,42 |
| OUTRAS TRANSFERÊNCIAS DA UNIÃO | FMS | 1.012.934,50 | 1.012.934,50 | 500.000,00 | 49,36 | 560.000,00 | 5,28 | 452.934,50 |
| OUTRAS TRANSFERÊNCIAS DA UNIÃO | FME | 6.357.044,57 | 6.357.044,57 | 0,00 | 0,00 | 0,00 | 0,00 | 6.357.044,57 |
| OUTRAS TRANSFERÊNCIAS DA UNIÃO | SAAEBS | 1.081.430,29 | 1.081.430,29 | 0,00 | 0,00 | 0,00 | 0,00 | 1.081.430,29 |
| OUTRAS TRANSFERÊNCIAS DA UNIÃO | PRE | 350.142,17 | 350.142,17 | 181.350,00 | 0,52 | 614.770,65 | 15,58 | -264.628,48 |
| OUTRAS TRANSFERÊNCIAS DOS ESTADOS | PRE | 587.268,62 | 587.268,62 | 0,00 | 0,00 | 1.520.633,07 | 258,93 | -933.364,45 |
| OUTRAS TRANSFERÊNCIAS DOS ESTADOS | FMS | 1.000.000,00 | 1.000.000,00 | 0,00 | 0,00 | 0,00 | 0,00 | 1.000.000,00 |
| OUTRAS TRANSFERÊNCIAS DOS ESTADOS | FME | 3.881.441,99 | 3.881.441,99 | 0,00 | 0,00 | 0,00 | 0,00 | 3.881.441,99 |

BREJO SANTO

Relatório Resumido da Execução Orçamentária
Balço Orçamentário - Receitas
 Orçamentos Fiscal e Seguridade Social
 Julho/2015 a Junho/2016

LRF. Art. 52 inciso I, alíneas "a" e "b" do inciso II e parágrafos 1º - Anexo I

R\$ Unidades

| RECEITAS | Previsão | Previsão | Realizada no Bimestre | Realizada até o Bimestre | | | Saldo |
|--|-----------------------|-----------------------|-----------------------|--------------------------|----------------------|--------------|-----------------------|
| | Inicial | Atualizada | Valor | (%) | Valor | (%) | a Realizar |
| | | (a) | (b) | (b/a) | (c) | (c/a) | (a-c) |
| TRANSFERENCIAS DE CONVENIOS | 23.784.516,39 | 23.784.516,39 | 0,00 | 1,27 | 0,00 | 18,89 | 23.784.516,39 |
| TRANSFERENCIAS DE CONVENIO DA UNIAO P/ O PRE | 4.344.942,84 | 4.344.942,84 | 0,00 | 0,00 | 0,00 | 0,00 | 4.344.942,84 |
| TRANSFERÊNCIAS DE CONVÔNIO DA UNIÃO DEST PRE | 1.355.634,00 | 1.355.634,00 | 0,00 | 0,00 | 0,00 | 0,00 | 1.355.634,00 |
| OUTRAS TRANSFERENCIAS DE CONVENIO DA UNI PRE | 15.136.376,49 | 15.136.376,49 | 0,00 | 0,00 | 0,00 | 0,00 | 15.136.376,49 |
| TRANSF. CONV. UNIAO AÇAO SOCIAL FMAS | 427.731,06 | 427.731,06 | 0,00 | 0,00 | 0,00 | 0,00 | 427.731,06 |
| TRANSF. DE CONVENIO DOS ESTADOS P/ SIST PRE | 265.000,00 | 265.000,00 | 0,00 | 0,00 | 0,00 | 0,00 | 265.000,00 |
| TRANSFERÊNCIAS DE CONVÔNIO DOS ESTADOS D PRE | 254.612,00 | 254.612,00 | 0,00 | 0,00 | 0,00 | 0,00 | 254.612,00 |
| OUTRAS TRANSFERENCIAS DE CONVENIO DOS ES PRE | 2.000.220,00 | 2.000.220,00 | 0,00 | 0,00 | 0,00 | 0,00 | 2.000.220,00 |
| OUTRAS RECEITAS DE CAPITAL | 848.000,00 | 848.000,00 | 3.001,54 | 0,48 | 8.140,84 | 0,96 | 839.859,16 |
| OUTRAS RECEITAS (CAPITAL) | 848.000,00 | 848.000,00 | 3.001,54 | 1,27 | 8.140,84 | 0,96 | 839.859,16 |
| OUTRAS RECEITAS DE CAPITAL PRE | 848.000,00 | 848.000,00 | 3.001,54 | 0,35 | 8.140,84 | 0,96 | 839.859,16 |
| DEDUÇÕES DE RECEITAS | -6.503.160,00 | -6.503.160,00 | 1.257.647,01 | 0,46 | 3.665.733,85 | 6,80 | -10.168.893,85 |
| | -6.503.160,00 | -6.503.160,00 | 1.257.647,01 | 0,48 | 3.665.733,85 | 0,96 | -10.168.893,85 |
| | -6.503.160,00 | -6.503.160,00 | 1.257.647,01 | 1,27 | 3.665.733,85 | 0,96 | -10.168.893,85 |
| DEDUÇÃO FPM PRE | -4.600.000,00 | -4.600.000,00 | 934.782,97 | -9,30 | 2.602.486,27 | -56,58 | - |
| DEDUTORA ITR PRE | -16.960,00 | -16.960,00 | 32,84 | -0,06 | 215,92 | -1,27 | -17.175,92 |
| DEDUÇÃO FUNDEB - ICMS-DESONERA PRE | -63.600,00 | -63.600,00 | 866,44 | -0,69 | 2.599,32 | -4,09 | -66.199,32 |
| DEDUÇÃO FUNDEB - ICMS PRE | -1.600.000,00 | -1.600.000,00 | 264.332,79 | -8,29 | 780.609,77 | -48,79 | - |
| DEDUÇÃO DO FUNDEB IPVA PRE | -212.000,00 | -212.000,00 | 56.904,96 | -9,83 | 277.383,61 | -130,84 | -489.383,61 |
| DEDUÇÃO FUNDEB- IPI EXP PRE | -10.600,00 | -10.600,00 | 727,01 | -2,60 | 2.438,96 | -23,01 | -13.038,96 |
| SUBTOTAL DAS RECEITAS (I) | 173.040.348,80 | 173.040.348,80 | 21.260.776,43 | 8,45 | 61.905.545,55 | 51,77 | 103.803.335,55 |
| SALDOS DE EXERCÍCIOS ANTERIORES (II) | | | | | 0,00 | | |
| SUBTOTAL (III) = (I+II) | 173.040.348,80 | 173.040.348,80 | 21.260.776,43 | 8,45 | 61.905.545,55 | 51,77 | 103.803.335,55 |
| DÉFICIT (IV) | | | | | | | |
| TOTAL (III + IV) | 173.040.348,80 | 173.040.348,80 | 21.260.776,43 | 8,45 | 61.905.545,55 | 51,77 | 103.803.335,55 |

BREJO SANTO

Relatório Resumido da Execução Orçamentária

Balanço Orçamentário - Receitas

Orçamentos Fiscal e Seguridade Social

Julho/2015 a Junho/2016

LRF. Art. 52 inciso I, alíneas "a" e "b" do inciso II e parágr. 1º - Anexo I

R\$ Unidades

RECEITAS

Previsão
InicialPrevisão
Atualizada

Realizada no Bimestre

Realizada até o Bimestre

Saldo
a Realizar

Valor

(%)

Valor

(%)

(a)

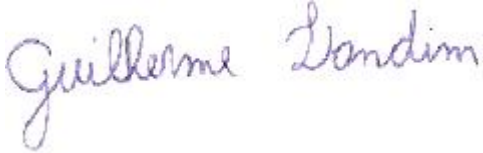
(b)

(b/a)

(c)

(c/a)

(a-c)

**Gestor** GUILHERME SAMPAIO LANDIM**C.P.F.** 007.626.063-12**Cont.Int.** MARIA DE FATIMA TELES DE SOUSA**C.P.F.** 247.352.803-91**Contador** ANTONIO DE FIGUEIREDO BRITO**C.P.F.** 346.752.303-00

BREJO SANTO

Continuação

Relatório Resumido da Execução Orçamentária
 Balanço Orçamentário - Despesas
 Orçamentos Fiscal e Seguridade Social
 Julho/2015 a Junho/2016

LRF. Art. 53 inciso II, alíneas "c" - Anexo II

R\$ Unidades

| DESPESAS | Dotação Inicial (a) | Créditos Adicionais (b) | Dotação Atualizada (c=a+b) | Empenhada no Bimestre (d) | Empenhada até o Bimestre (e) | Liquidada no Bimestre (f) | Liquidada até o Bimestre (g) | % (h=g/c) | Saldo (i=c-e) |
|--|---------------------|-------------------------|----------------------------|---------------------------|------------------------------|---------------------------|------------------------------|-----------|---------------|
| DESPESAS CORRENTES | 122.992.083,88 | 32.438.188,37 | 155.430.272,25 | 9.526.904,83 | 129.409.722,82 | 19.442.783,59 | 45.777.241,33 | 0,29 | 26.020.549,43 |
| PESSOAL E ENCARGOS S | 46.309.430,09 | 20.094.679,85 | 66.404.109,94 | 534.617,87 | 58.327.923,59 | 11.071.030,81 | 26.141.978,43 | 0,39 | 8.076.186,35 |
| APLICAÇÕES DIRETAS | 46.309.430,09 | 20.094.679,85 | 66.404.109,94 | 534.617,87 | 58.327.923,59 | 11.071.030,81 | 26.141.978,43 | 0,39 | 8.076.186,35 |
| 3.1.90.01.00APOSENTADORIAS E REFORMAS | 47.700,00 | 0,00 | 47.700,00 | 0,00 | 0,00 | 0,00 | 0,00 | 0,00 | 47.700,00 |
| 3.1.90.03.00PENSÕES | 111.800,00 | 5.000,00 | 116.800,00 | 0,00 | 30.000,00 | 3.080,00 | 9.240,00 | 7,91 | 86.800,00 |
| 3.1.90.04.00CONTRATAÇÃO POR TEMPO DETERMIN | 182.010,00 | 3.905.000,00 | 4.087.010,00 | 0,00 | 4.014.000,00 | 588.499,71 | 1.774.219,72 | 43,41 | 73.010,00 |
| 3.1.90.04.01CONTRAT. TEMPO DETERMINADO - S | 1.861.939,29 | -284.000,00 | 1.577.939,29 | 0,00 | 1.570.000,00 | 250.421,87 | 685.917,35 | 43,47 | 7.939,29 |
| 3.1.90.04.02CONTRAT. TEMPO DETERMINADO - O | 7.208,00 | 0,00 | 7.208,00 | 0,00 | 0,00 | 0,00 | 0,00 | 0,00 | 7.208,00 |
| 3.1.90.04.04PESSOAL CONTRATO TEMPORARIO - | 810.900,00 | 390.000,00 | 1.200.900,00 | 0,00 | 1.200.000,00 | 363.394,32 | 602.901,33 | 50,20 | 900,00 |
| 3.1.90.04.05PESSOAL CONTRATO TEMPORARIO - | 6.487.607,81 | -303.330,15 | 6.184.277,66 | 517.579,12 | 5.524.579,12 | 1.123.135,74 | 2.629.305,38 | 42,52 | 659.698,54 |
| 3.1.90.11.00VENCIMENTOS E VANT. FIXAS PESS | 4.313.020,00 | 3.710.000,00 | 8.023.020,00 | 0,00 | 5.633.500,00 | 768.060,00 | 2.297.464,87 | 28,64 | 2.389.520,00 |
| 3.1.90.11.01PESSOAL CIVIL - SAUDE | 1.987.500,00 | 400.000,00 | 2.387.500,00 | 0,00 | 2.387.000,00 | 345.954,16 | 1.076.939,68 | 45,11 | 500,00 |
| 3.1.90.11.02PESSOAL CIVIL - PSF | 10.600,00 | 0,00 | 10.600,00 | 0,00 | 0,00 | 0,00 | 0,00 | 0,00 | 10.600,00 |
| 3.1.90.11.04PESSOA CIVIL - PROEJA | 1.176.600,00 | -100.000,00 | 1.076.600,00 | 0,00 | 1.000.000,00 | 345.106,71 | 460.569,49 | 42,78 | 76.600,00 |
| 3.1.90.11.05PESSOAL CIVIL - ENSINO FUNDAME | 11.607.000,00 | 7.010.000,00 | 18.617.000,00 | 0,00 | 18.600.000,00 | 4.585.096,23 | 9.983.063,23 | 53,62 | 17.000,00 |
| 3.1.90.11.08PESSOAL CIVIL - EDUCACAO GERAL | 2.640.460,00 | -987.990,00 | 1.652.470,00 | 0,00 | 700.000,00 | 64.087,99 | 254.373,64 | 15,39 | 952.470,00 |
| 3.1.90.11.10PESSOAL CIVIL - ADM GERAL | 6.265.400,00 | -761.500,00 | 5.503.900,00 | 0,00 | 4.914.000,00 | 662.575,77 | 2.079.017,70 | 37,77 | 589.900,00 |
| 3.1.90.13.00OBRIGAÇÕES PATRONAIS | 7.118.597,47 | 7.424.000,00 | 14.542.597,47 | 0,00 | 12.691.488,00 | 1.953.922,00 | 4.225.905,33 | 29,06 | 1.851.109,47 |
| 3.1.90.13.01INSS SERVIDORES | 984.644,02 | -390.000,00 | 594.644,02 | 0,00 | 0,00 | 0,00 | 0,00 | 0,00 | 594.644,02 |
| 3.1.90.14.00DIARIAS CIVIL | 39.660,00 | 0,00 | 39.660,00 | 0,00 | 618,61 | 0,00 | 618,61 | 1,56 | 39.041,39 |
| 3.1.90.91.00SENTENÇAS JUDICIAIS | 219.779,97 | 61.000,00 | 280.779,97 | 7.263,03 | 31.909,51 | 7.263,03 | 31.909,51 | 11,36 | 248.870,46 |
| 3.1.90.92.00DESPESAS DE EXERCÍCIOS ANTERIO | 35.430,70 | 0,00 | 35.430,70 | 0,00 | 1.078,00 | 0,00 | 1.078,00 | 3,04 | 34.352,70 |
| 3.1.90.94.00RESCISAO TRABALHISTAS | 401.572,83 | 16.500,00 | 418.072,83 | 9.775,72 | 29.750,35 | 10.433,28 | 29.454,59 | 7,05 | 388.322,48 |
| JUROS E ENCARGOS DA | 87.800,00 | -5.000,00 | 82.800,00 | 0,00 | 0,00 | 0,00 | 0,00 | 0,00 | 82.800,00 |
| APLICAÇÕES DIRETAS | 87.800,00 | -5.000,00 | 82.800,00 | 0,00 | 0,00 | 0,00 | 0,00 | 0,00 | 82.800,00 |
| 3.2.90.21.00JUROS SOBRE A DÍVIDA POR CONTR | 34.800,00 | -5.000,00 | 29.800,00 | 0,00 | 0,00 | 0,00 | 0,00 | 0,00 | 29.800,00 |
| 3.2.90.22.00OUTROS ENCARG. SOBRE A DIV. PO | 53.000,00 | 0,00 | 53.000,00 | 0,00 | 0,00 | 0,00 | 0,00 | 0,00 | 53.000,00 |
| OUTRAS DESPESAS CORR | 76.594.853,79 | 12.348.508,52 | 88.943.362,31 | 8.992.286,96 | 71.081.799,23 | 8.371.752,78 | 19.635.262,90 | 0,22 | 17.861.563,08 |

BREJO SANTO

Continuação

Relatório Resumido da Execução Orçamentária
 Balanço Orçamentário - Despesas
 Orçamentos Fiscal e Seguridade Social
 Julho/2015 a Junho/2016

LRF. Art. 53 inciso II, alíneas "c" - Anexo II

R\$ Unidades

| DESPESAS | Dotação Inicial (a) | Créditos Adicionais (b) | Dotação Atualizada (c=a+b) | Empenhada no Bimestre (d) | Empenhada até o Bimestre (e) | Liquidada no Bimestre (f) | Liquidada até o Bimestre (g) | % (h=g/c) | Saldo (i=c-e) |
|--|---------------------|-------------------------|----------------------------|---------------------------|------------------------------|---------------------------|------------------------------|-----------|---------------|
| TRANSF. A INST. PRIV | 1.241.592,41 | -358.000,00 | 883.592,41 | 800,00 | 295.111,68 | 57.573,28 | 129.905,20 | 0,15 | 588.480,73 |
| 3.3.50.43.00SUBVENÇÕES SOCIAIS | 1.241.592,41 | -358.000,00 | 883.592,41 | 800,00 | 295.111,68 | 57.573,28 | 129.905,20 | 14,70 | 588.480,73 |
| TRANSF. A INST. MULT | 1.079.587,61 | -150.000,00 | 929.587,61 | 871.014,60 | 871.014,60 | 36.263,84 | 36.263,84 | 0,04 | 58.573,01 |
| 3.3.71.41.00CONTRIBUICOES | 1.079.587,61 | -150.000,00 | 929.587,61 | 871.014,60 | 871.014,60 | 36.263,84 | 36.263,84 | 3,90 | 58.573,01 |
| APLICAÇÕES DIRETAS | 74.273.673,77 | 12.856.508,52 | 87.130.182,29 | 8.120.472,36 | 69.915.672,95 | 8.277.915,66 | 19.469.093,86 | 0,22 | 17.214.509,34 |
| 3.3.90.05.00OUTROS BENEFÍCIOS PREVIDENCIAR | 15.000,00 | 0,00 | 15.000,00 | 0,00 | 0,00 | 0,00 | 0,00 | 0,00 | 15.000,00 |
| 3.3.90.08.00OUTROS BENEFÍCIOS ASSISTENCIAI | 21.200,00 | 0,00 | 21.200,00 | 0,00 | 0,00 | 0,00 | 0,00 | 0,00 | 21.200,00 |
| 3.3.90.13.02INSS - PRESTACAO DE SERVICOS | 6.168,67 | -1.000,00 | 5.168,67 | 0,00 | 0,00 | 0,00 | 0,00 | 0,00 | 5.168,67 |
| 3.3.90.14.00DIÁRIAS - CIVIL | 499.220,02 | 67.000,00 | 566.220,02 | 38.872,77 | 113.796,26 | 38.872,77 | 113.796,26 | 20,10 | 452.423,76 |
| 3.3.90.30.00MATERIAL DE CONSUMO | 1.447.449,25 | 5.160.484,82 | 6.607.934,07 | 806.387,13 | 5.886.577,32 | 242.811,17 | 631.400,83 | 9,56 | 721.356,75 |
| 3.3.90.30.01MEDICAMENTOS | 2.581.317,26 | -548.775,00 | 2.032.542,26 | 1.493.498,84 | 1.493.498,84 | 0,00 | 0,00 | 0,00 | 539.043,42 |
| 3.3.90.30.02MATERIAL MEDICO, HOSPITALAR, O | 255.191,95 | 0,00 | 255.191,95 | 0,00 | 0,00 | 0,00 | 0,00 | 0,00 | 255.191,95 |
| 3.3.90.30.03COMBUSTIVEIS, PECAS E LUBRIFIC | 4.822.689,82 | 558.806,00 | 5.381.495,82 | 833.514,54 | 4.660.360,10 | 403.744,22 | 873.730,48 | 16,24 | 721.135,72 |
| 3.3.90.30.04MATERIAL DE INFORMATICA | 87.093,95 | 116.000,00 | 203.093,95 | 64.214,66 | 98.189,29 | 4.070,32 | 13.374,17 | 6,59 | 104.904,66 |
| 3.3.90.30.05GENEROS ALIMENTICIOS | 2.198.402,25 | 2.021.000,00 | 4.219.402,25 | 105.938,60 | 4.023.623,95 | 259.657,85 | 518.123,09 | 12,28 | 195.778,30 |
| 3.3.90.30.08MATERIAL DE EXPEDIENTES | 339.479,96 | 3.000,00 | 342.479,96 | 29.799,42 | 243.165,13 | 10.258,76 | 22.104,33 | 6,45 | 99.314,83 |
| 3.3.90.30.09MATERIAIS GRAFICOS | 29.192,93 | 0,00 | 29.192,93 | 0,00 | 0,00 | 0,00 | 0,00 | 0,00 | 29.192,93 |
| 3.3.90.30.10MATERIAIS HOSPITALARES | 11.660,00 | 0,00 | 11.660,00 | 0,00 | 0,00 | 0,00 | 0,00 | 0,00 | 11.660,00 |
| 3.3.90.30.11MATERIAIS ODONTOLOGICOS | 206.885,25 | 710.000,00 | 916.885,25 | 0,00 | 907.393,75 | 0,00 | 0,00 | 0,00 | 9.491,50 |
| 3.3.90.30.99OUTROS MATERIAIS DE CONSUMO | 3.574.940,88 | 2.257.796,35 | 5.832.737,23 | 2.639.685,35 | 4.019.471,61 | 67.201,06 | 241.273,55 | 4,14 | 1.813.265,62 |
| 3.3.90.31.00PREMIAÇÕES CULT.ART.CIENT.DESP | 42.868,12 | -9.000,00 | 33.868,12 | 0,00 | 1.294,00 | 0,00 | 1.294,00 | 3,82 | 32.574,12 |
| 3.3.90.32.00MATERIAL, BENS OU SERV. DISTRI | 771.773,03 | 4.000,00 | 775.773,03 | 231.473,84 | 396.259,51 | 26.513,37 | 52.034,66 | 6,71 | 379.513,52 |
| 3.3.90.33.00PASSAGENS E DESPESAS COM LOCOM | 283.729,99 | 56.000,00 | 339.729,99 | 11.636,48 | 44.570,02 | 11.636,48 | 44.570,02 | 13,12 | 295.159,97 |
| 3.3.90.34.00OUTRAS DESPESAS DE PESSOAL DEC | 2.000,00 | 0,00 | 2.000,00 | 0,00 | 0,00 | 0,00 | 0,00 | 0,00 | 2.000,00 |
| 3.3.90.35.00SERVIÇOS DE CONSULTORIA | 1.158.625,70 | -333.000,00 | 825.625,70 | 0,00 | 0,00 | 0,00 | 0,00 | 0,00 | 825.625,70 |
| 3.3.90.36.00OUTROS SERV. DE TERCEIROS PESS | 9.683.496,70 | -5.678.929,10 | 4.004.567,60 | 54.331,00 | 1.236.544,15 | 162.633,68 | 431.966,27 | 10,79 | 2.768.023,45 |
| 3.3.90.36.01OUTROS SERV. TERC. P. FISICA | 6.496.223,27 | -2.666.800,00 | 3.829.423,27 | 176.259,00 | 1.627.378,04 | 275.833,94 | 717.245,35 | 18,73 | 2.202.045,23 |

Relatório Resumido da Execução Orçamentária
Balanco Orçamentário - Despesas
 Orçamentos Fiscal e Seguridade Social
 Julho/2015 a Junho/2016

LRF. Art. 53 inciso II, alíneas "c" - Anexo II

R\$ Unidades

| DESPESAS | Dotação Inicial (a) | Créditos Adicionais (b) | Dotação Atualizada (c=a+b) | Empenhada no Bimestre (d) | Empenhada até o Bimestre (e) | Liquidada no Bimestre (f) | Liquidada até o Bimestre (g) | % (h=g/c) | Saldo (i=c-e) |
|--|-----------------------|-------------------------|----------------------------|---------------------------|------------------------------|---------------------------|------------------------------|-------------|-----------------------|
| INVERSÕES FINANCEIRA | 57.971,06 | 0,00 | 57.971,06 | 0,00 | 0,00 | 0,00 | 0,00 | 0,00 | 57.971,06 |
| APLICAÇÕES DIRETAS | 57.971,06 | 0,00 | 57.971,06 | 0,00 | 0,00 | 0,00 | 0,00 | 0,00 | 57.971,06 |
| 4.5.90.66.00CONCESSÃO DE EMPRÉSTIMOS E FIN | 57.971,06 | 0,00 | 57.971,06 | 0,00 | 0,00 | 0,00 | 0,00 | 0,00 | 57.971,06 |
| AMORTIZAÇÃO DA DÍVID | 3.428.613,08 | 285.000,00 | 3.713.613,08 | 0,00 | 2.028.100,00 | 248.386,26 | 781.477,33 | 0,21 | 1.685.513,08 |
| APLICAÇÕES DIRETAS | 3.428.613,08 | 285.000,00 | 3.713.613,08 | 0,00 | 2.028.100,00 | 248.386,26 | 781.477,33 | 0,21 | 1.685.513,08 |
| 4.6.90.71.00PRINCIPAL DA DÍVIDA CONTRATUAL | 3.428.613,08 | 285.000,00 | 3.713.613,08 | 0,00 | 2.028.100,00 | 248.386,26 | 781.477,33 | 21,04 | 1.685.513,08 |
| RESERVA DE CONTINGÊN | 1.732.000,00 | 0,00 | 1.732.000,00 | 0,00 | 0,00 | 0,00 | 0,00 | 0,00 | 1.732.000,00 |
| RESERVA DE CONTINGÊN | 1.732.000,00 | 0,00 | 1.732.000,00 | 0,00 | 0,00 | 0,00 | 0,00 | 0,00 | 1.732.000,00 |
| RESERVA DE CONTINGÊN | 1.732.000,00 | 0,00 | 1.732.000,00 | 0,00 | 0,00 | 0,00 | 0,00 | 0,00 | 1.732.000,00 |
| 9.9.99.99.99RESERVA DE CONTINGÊNCIA | 1.732.000,00 | 0,00 | 1.732.000,00 | 0,00 | 0,00 | 0,00 | 0,00 | 0,00 | 1.732.000,00 |
| SUBTOTAL DAS DESPESAS(I) | 173.040.348,80 | 5.000,00 | 173.045.348,80 | 11.397.281,78 | 136.195.596,52 | 21.278.235,83 | 48.713.516,69 | 0,28 | 136.195.596,52 |
| SUPERÁVIT (II) | | | | | | | 13.192.028,86 | | |
| TOTAL (I+II) | 173.040.348,80 | 5.000,00 | 173.045.348,80 | 11.397.281,78 | 136.195.596,52 | 21.278.235,83 | 61.905.545,55 | 0,28 | 136.195.596,52 |

Guilherme Landim

Gestor GUILHERME SAMPAIO LANDIM

C.P.F. 007.626.063-12

fts

Cont.Int. MARIA DE FATIMA TELES DE SOUSA

C.P.F. 247.352.803-91

Antonio de Figueiredo Brito

Contador ANTONIO DE FIGUEIREDO BRITO

C.P.F. 346.752.303-00

Relatório Resumido da Execução Orçamentária
 Demonstrativo da Execução das Despesas por Função/Subfunção
 Orçamentos Fiscal e Seguridade Social
 Janeiro a Junho de 2016/Bimestre Maio-Junho

LRF. Art. 53 inciso II, alíneas "c" - Anexo II

R\$ Unidades

| Descrição | Dotação Inicial | Dotação Atualizada (a) | Empenhada no Bimestre (b) | Empenhada até o Bimestre (c) | Liquidada no Bimestre (d) | Liquidada até o Bimestre (e) | % e/te | % e/a | Saldo (c-e) |
|--|-----------------|------------------------|---------------------------|------------------------------|---------------------------|------------------------------|--------|--------|--------------|
| 01 LEGISLATIVA | 3.692.148,80 | 3.692.148,80 | 0,00 | 0,00 | 0,00 | 0,00 | 0,00 | 0,00 | 3.692.148,80 |
| 01031 ACAO LEGISLATIVA | 3.692.148,80 | 3.692.148,80 | 0,00 | 0,00 | 0,00 | 0,00 | 0,00 | 0,00 | 3.692.148,80 |
| 03 ESSENCIAL - JUSTICA | 125.245,77 | 260.245,77 | 145,13 | 160.543,31 | 24.945,13 | 64.473,56 | 40,16 | 24,77 | 99.702,46 |
| 03091 DEFESA DA ORDEM JURIDICA | 125.245,77 | 260.245,77 | 145,13 | 160.543,31 | 24.945,13 | 64.473,56 | 40,16 | 24,77 | 99.702,46 |
| 04 ADMINISTRACAO | 23.243.939,30 | 23.819.482,54 | 1.266.380,36 | 19.398.253,01 | 2.957.363,74 | 7.350.478,69 | 105,50 | 86,77 | 4.421.229,53 |
| 04121 PLANEJAMENTO E ORCAMENTO | 15.000,00 | 11.500,00 | 0,00 | 0,00 | 0,00 | 0,00 | 0,00 | 0,00 | 11.500,00 |
| 04122 ADMINISTRACAO GERAL | 20.192.398,76 | 20.783.942,00 | 1.178.453,17 | 17.017.236,09 | 2.576.438,82 | 6.470.189,37 | 38,02 | 31,13 | 3.766.705,91 |
| 04123 ADMINISTRACAO FINANCEIRA | 2.137.171,88 | 1.371.171,88 | 74.519,00 | 813.545,69 | 106.608,56 | 191.400,39 | 23,53 | 13,96 | 557.626,19 |
| 04125 NORMALIZACAO E FISCALIZACAO | 899.368,66 | 1.652.868,66 | 13.408,19 | 1.567.471,23 | 274.316,36 | 688.888,93 | 43,95 | 41,68 | 85.397,43 |
| 08 ASSISTENCIA SOCIAL | 5.849.924,31 | 8.760.334,53 | 212.472,15 | 5.595.268,27 | 606.226,69 | 1.474.777,78 | 110,19 | 40,21 | 3.165.066,26 |
| 08241 ASSISTENCIA AO IDOSO | 401.000,00 | 301.000,00 | 442,26 | 71.910,72 | 4.379,52 | 31.637,22 | 44,00 | 10,51 | 229.089,28 |
| 08242 ASSISTENCIA AO PORTADOR DE DEFICIENCIA | 56.000,00 | 56.000,00 | 0,00 | 0,00 | 0,00 | 0,00 | 0,00 | 0,00 | 56.000,00 |
| 08243 ASSISTENCIA - CRIANCA E AO ADOLESCENTE | 278.000,00 | 299.000,00 | 6.343,00 | 91.628,00 | 12.541,00 | 36.926,00 | 40,30 | 12,35 | 207.372,00 |
| 08244 ASSISTENCIA COMUNITARIA | 5.114.924,31 | 8.104.334,53 | 205.686,89 | 5.431.729,55 | 589.306,17 | 1.406.214,56 | 25,89 | 17,35 | 2.672.604,98 |
| 09 PREVIDENCIA SOCIAL | 79.500,00 | 84.500,00 | 0,00 | 30.000,00 | 3.080,00 | 9.240,00 | 30,80 | 10,93 | 54.500,00 |
| 09272 PREVIDENCIA DO REGIME ESTATUTARIO | 79.500,00 | 84.500,00 | 0,00 | 30.000,00 | 3.080,00 | 9.240,00 | 30,80 | 10,93 | 54.500,00 |
| 10 SAUDE | 44.612.609,75 | 57.918.205,65 | 4.723.272,41 | 50.068.319,38 | 6.142.935,19 | 15.962.331,03 | 134,09 | 113,72 | 7.849.886,27 |
| 10122 ADMINISTRACAO GERAL | 1.733.124,18 | 4.558.424,18 | 292.470,91 | 4.078.867,36 | 554.535,56 | 1.368.425,71 | 33,55 | 30,02 | 479.556,82 |
| 10301 ATENCAO BASICA | 16.784.087,50 | 20.048.383,40 | 2.127.502,68 | 16.461.671,27 | 2.063.244,96 | 5.484.319,16 | 33,32 | 27,36 | 3.586.712,13 |
| 10302 ASSISTENCIA HOSPITALAR E AMBULATORIAL | 25.594.335,81 | 31.191.335,81 | 2.192.729,81 | 27.881.004,64 | 3.291.450,07 | 8.504.857,16 | 30,50 | 27,27 | 3.310.331,17 |
| 10304 VIGILANCIA SANITARIA | 461.062,26 | 2.080.062,26 | 110.569,01 | 1.646.776,11 | 233.704,60 | 604.729,00 | 36,72 | 29,07 | 433.286,15 |
| 10305 VIGILANCIA EPIDEMIOLOGICA | 40.000,00 | 40.000,00 | 0,00 | 0,00 | 0,00 | 0,00 | 0,00 | 0,00 | 40.000,00 |
| 11 TRABALHO | 455.635,43 | 276.635,43 | 0,00 | 0,00 | 0,00 | 0,00 | 0,00 | 0,00 | 276.635,43 |
| 11333 EMPREGABILIDADE | 105.635,43 | 105.635,43 | 0,00 | 0,00 | 0,00 | 0,00 | 0,00 | 0,00 | 105.635,43 |
| 11334 FOMENTO AO TRABALHO | 350.000,00 | 171.000,00 | 0,00 | 0,00 | 0,00 | 0,00 | 0,00 | 0,00 | 171.000,00 |
| 12 EDUCACAO | 50.706.520,54 | 56.634.111,99 | 3.539.065,38 | 50.103.474,20 | 9.663.062,16 | 19.632.279,04 | 108,81 | 89,07 | 6.530.637,79 |
| 12361 ENSINO FUNDAMENTAL | 42.383.144,40 | 50.272.725,85 | 3.066.782,38 | 46.142.551,20 | 8.966.574,80 | 18.272.298,25 | 39,60 | 36,35 | 4.130.174,65 |
| 12364 ENSINO SUPERIOR | 116.000,00 | 885.000,00 | 0,00 | 839.295,00 | 145.290,00 | 294.330,00 | 35,07 | 33,26 | 45.705,00 |

Relatório Resumido da Execução Orçamentária
 Demonstrativo da Execução das Despesas por Função/Subfunção
 Orçamentos Fiscal e Seguridade Social
 Janeiro a Junho de 2016/Bimestre Maio-Junho

LRF. Art. 53 inciso II, alíneas "c" - Anexo II

R\$ Unidades

| Descrição | Dotação Inicial | Dotação Atualizada (a) | Empenhada no Bimestre (b) | Empenhada até o Bimestre (c) | Liquidada no Bimestre (d) | Liquidada até o Bimestre (e) | % e/te | % e/a | Saldo (c-e) |
|--|-----------------|------------------------|---------------------------|------------------------------|---------------------------|------------------------------|--------|-------|--------------|
| 12365 EDUCACAO INFANTIL | 8.207.376,14 | 5.476.386,14 | 472.283,00 | 3.121.628,00 | 551.197,36 | 1.065.650,79 | 34,14 | 19,46 | 2.354.758,14 |
| 13 CULTURA | 3.176.704,69 | 2.972.704,69 | 1.341.851,93 | 2.133.732,01 | 606.842,23 | 749.035,31 | 97,80 | 75,01 | 838.972,68 |
| 13122 ADMINISTRACAO GERAL | 268.615,07 | 391.615,07 | 723,53 | 337.723,53 | 50.479,60 | 142.289,56 | 42,13 | 36,33 | 53.891,54 |
| 13391 PATRIMONIO HIST ARTISTICO E ARQUEOLOGO | 1.170.570,21 | 607.570,21 | 11.221,45 | 415.446,53 | 19.955,68 | 69.683,80 | 16,77 | 11,47 | 192.123,68 |
| 13392 DIFUSÃO CULTURAL | 1.737.519,41 | 1.973.519,41 | 1.329.906,95 | 1.380.561,95 | 536.406,95 | 537.061,95 | 38,90 | 27,21 | 592.957,46 |
| 15 URBANISMO | 13.747.558,46 | 3.343.782,77 | 132.339,21 | 789.619,51 | 136.440,33 | 151.793,41 | 32,29 | 7,66 | 2.554.163,26 |
| 15451 INFRA ESTRUTURA URBANA | 9.130.797,48 | 2.163.521,79 | 0,00 | 639.227,22 | 135.000,33 | 135.000,33 | 21,12 | 6,24 | 1.524.294,57 |
| 15452 SERVICOS URBANOS | 4.616.760,98 | 1.180.260,98 | 132.339,21 | 150.392,29 | 1.440,00 | 16.793,08 | 11,17 | 1,42 | 1.029.868,69 |
| 16 HABITACAO | 1.200.000,00 | 178.792,53 | 0,00 | 0,00 | 0,00 | 0,00 | 0,00 | 0,00 | 178.792,53 |
| 16482 HABITACAO URBANA | 1.200.000,00 | 178.792,53 | 0,00 | 0,00 | 0,00 | 0,00 | 0,00 | 0,00 | 178.792,53 |
| 17 SANEAMENTO | 7.035.203,57 | 5.174.978,57 | 165.145,69 | 3.905.849,10 | 495.431,57 | 1.598.770,99 | 40,93 | 31,94 | 1.269.129,47 |
| 17453 TRANSPORTES COLETIVOS URBANOS | 424.000,00 | 169.000,00 | 0,00 | 0,00 | 0,00 | 0,00 | 0,00 | 0,00 | 169.000,00 |
| 17512 SANEAMENTO BASICO URBANO | 6.611.203,57 | 5.005.978,57 | 165.145,69 | 3.905.849,10 | 495.431,57 | 1.598.770,99 | 40,93 | 31,94 | 1.100.129,47 |
| 18 GESTCO AMBIENTAL | 461.415,20 | 545.415,20 | 1.932,69 | 314.372,25 | 43.736,12 | 93.030,92 | 29,59 | 20,49 | 231.042,95 |
| 18122 ADMINISTRACAO GERAL | 170.000,00 | 454.000,00 | 1.932,69 | 314.372,25 | 43.736,12 | 93.030,92 | 29,59 | 20,49 | 139.627,75 |
| 18544 RECURSOS HIDRICOS | 291.415,20 | 91.415,20 | 0,00 | 0,00 | 0,00 | 0,00 | 0,00 | 0,00 | 91.415,20 |
| 20 AGRICULTURA | 765.361,48 | 574.557,88 | 9.701,97 | 138.024,52 | 22.531,89 | 55.457,14 | 40,18 | 10,29 | 436.533,36 |
| 20601 PROMOCAO DA PRODUCAO VEGETAL | 730.000,00 | 539.196,40 | 9.701,97 | 138.024,52 | 22.531,89 | 55.457,14 | 40,18 | 10,29 | 401.171,88 |
| 20602 PROMOCAO DA PRODUCAO ANIMAL | 30.000,00 | 30.000,00 | 0,00 | 0,00 | 0,00 | 0,00 | 0,00 | 0,00 | 30.000,00 |
| 20607 IRRIGACAO | 5.361,48 | 5.361,48 | 0,00 | 0,00 | 0,00 | 0,00 | 0,00 | 0,00 | 5.361,48 |
| 23 COMERCIO E SERVICOS | 250.000,00 | 100.000,00 | 0,00 | 0,00 | 0,00 | 0,00 | 0,00 | 0,00 | 100.000,00 |
| 23691 PROMOCAO COMERCIAL | 250.000,00 | 100.000,00 | 0,00 | 0,00 | 0,00 | 0,00 | 0,00 | 0,00 | 100.000,00 |
| 25 ENERGIA | 200.000,00 | 125.000,00 | 0,00 | 0,00 | 0,00 | 0,00 | 0,00 | 0,00 | 125.000,00 |
| 25752 ENERGIA ELETRICA | 200.000,00 | 125.000,00 | 0,00 | 0,00 | 0,00 | 0,00 | 0,00 | 0,00 | 125.000,00 |
| 26 TRANSPORTE | 6.867.663,13 | 946.663,13 | 0,00 | 110.169,01 | 60.951,05 | 60.951,05 | 55,33 | 7,03 | 836.494,12 |
| 26781 TRANSPORTE AEREO | 100.000,00 | 80.000,00 | 0,00 | 0,00 | 0,00 | 0,00 | 0,00 | 0,00 | 80.000,00 |
| 26782 TRANSPORTE RODOVIARIO | 6.767.663,13 | 866.663,13 | 0,00 | 110.169,01 | 60.951,05 | 60.951,05 | 55,33 | 7,03 | 756.494,12 |
| 27 DESPORTO E LAZER | 5.340.018,37 | 1.826.889,32 | 4.974,86 | 1.119.871,95 | 208.250,25 | 554.722,81 | 49,53 | 31,66 | 707.017,37 |

Relatório Resumido da Execução Orçamentária
 Demonstrativo da Execução das Despesas por Função/Subfunção
 Orçamentos Fiscal e Seguridade Social
 Janeiro a Junho de 2016/Bimestre Maio-Junho

LRF. Art. 53 inciso II, alíneas "c" - Anexo II

R\$ Unidades

| Descrição | Dotação | Dotação | Empenhada | Empenhada | Liquidada | Liquidada | % | % | Saldo |
|---------------------------------|-----------------------|-----------------------|----------------------|-----------------------|----------------------|----------------------|--------------|--------------|----------------------|
| | Inicial | Atualizada | no Bimestre | até o Bimestre | no Bimestre | até o Bimestre | | | |
| | | (a) | (b) | (c) | (d) | (e) | e/te | e/a | (c-e) |
| 27812 DESPORTO COMUNITARIO | 4.960.018,37 | 1.751.889,32 | 4.974,86 | 1.119.871,95 | 208.250,25 | 554.722,81 | 49,53 | 31,66 | 632.017,37 |
| 27813 LAZER | 380.000,00 | 75.000,00 | 0,00 | 0,00 | 0,00 | 0,00 | 0,00 | 0,00 | 75.000,00 |
| 28 ENCARGOS ESPECIAIS | 3.498.900,00 | 4.078.900,00 | 0,00 | 2.328.100,00 | 306.439,48 | 956.174,96 | 96,76 | 64,31 | 1.750.800,00 |
| 28843 SERVICO DA DIVIDA INTERNA | 3.392.900,00 | 3.672.900,00 | 0,00 | 2.028.100,00 | 248.386,26 | 781.477,33 | 38,53 | 21,28 | 1.644.800,00 |
| 28846 OUTROS ENCARGOS ESPECIAIS | 106.000,00 | 406.000,00 | 0,00 | 300.000,00 | 58.053,22 | 174.697,63 | 58,23 | 43,03 | 106.000,00 |
| 99 RESERVA DE CONTINGENCIA | 1.732.000,00 | 1.732.000,00 | 0,00 | 0,00 | 0,00 | 0,00 | 0,00 | 0,00 | 1.732.000,00 |
| 99999 RESERVA DE CONTINGENCIA | 1.732.000,00 | 1.732.000,00 | 0,00 | 0,00 | 0,00 | 0,00 | 0,00 | 0,00 | 1.732.000,00 |
| Total : | 173.040.348,80 | 173.045.348,80 | 11.397.281,78 | 136.195.596,52 | 21.278.235,83 | 48.713.516,69 | 35,77 | 28,15 | 36.849.752,28 |

Guilherme Landim

Gestor GUILHERME SAMPAIO LANDIM

C.P.F. 007.626.063-12

fts

Cont.Int. MARIA DE FATIMA TELES DE SOUSA

C.P.F. 247.352.803-91

Antonio de Figueiredo Brito

Contador ANTONIO DE FIGUEIREDO BRITO

C.P.F. 346.752.303-00

BREJO SANTO

Relatório Resumido da Execução Orçamentária

Dem.das Receitas e Despesas com Manut.e Desenv.do Ensino

Orçamentos Fiscal e Seguridade Social

Janeiro/2016 a Junho/2016

LEI 9.394/96 - Art. 72. Anexo X

R\$ Milhares

| RECEITAS | Previsão Inicial | Previsão Atualizada (a) | RECEITAS REALIZADAS | | % (b/a) |
|---|----------------------|-------------------------|----------------------|----------------------|-------------|
| | | | No Bimestre | Jan a Jun/2016 (d) | |
| RECEITA DE RESULTANTE DE IMPOSTOS (I) | 37.615.903,47 | 37.615.903,47 | 8.090.146,09 | 8.090.146,09 | 21,51 |
| Receitas Impostos | 4.274.461,52 | 4.274.461,52 | 2.211.548,37 | 5.756.130,40 | 134,66 |
| Receitas de Transferencias (III) | 33.341.441,95 | 33.341.441,95 | 6.288.235,21 | 18.328.669,99 | 54,97 |
| Dedução da Rec. p/form.do FUNDEB(II) | 6.503.160,00 | 6.503.160,00 | 1.257.647,01 | 3.665.733,85 | 56,37 |
| Outras Receitas de Transferencias (-) Transferencias Constituicoes Legais | | | | | |
| Transf. MULTIGOVERNAMENTAIS DO FUNDEB (IV) | 22.309.114,43 | 22.309.114,43 | 6.801.629,83 | 19.441.063,81 | 1,15 |
| TOTAL DAS RECEITAS (V) = (I + III - II) | 62.606.000,00 | 62.606.000,00 | 13.120.734,29 | 22.753.082,23 | 2,75 |
| DESPESAS COM MANUT. E DESENVOLVIMENTO DO ENSINO POR VINCULAÇÃO | Dotação Inicial | Dotação Atualizada (c) | DESPESAS LIQUIDADAS | | % (d/c) |
| | | | No Bimestre | Jan a Jun/2016 (d) | |
| VINC.AS RECEITAS RESULT. DE IMPOSTOS (VI) | 4.274.461,52 | 3.960.000,00 | 2.211.548,37 | 5.756.130,40 | |
| Despesas com Ensino Fundamental (VII) | 4.274.461,52 | 3.960.000,00 | 2.211.548,37 | 5.756.130,40 | |
| Outras Despesas do Ensino | | | | | 0,00 |
| VINC.AO FUNDEB NO ENSINO FUNDAMENTAL (VIII) | 22.309.114,43 | 32.077.616,83 | 6.190.604,47 | 12.381.208,94 | 0,00 |
| Remuneracao dos Prof. do Magisterio | 14.181.276,02 | 23.698.276,02 | 4.540.457,54 | 13.621.372,62 | 0,19 |
| Outras Despesas do Ensino Fundamental | 8.127.838,41 | 8.379.340,81 | 1.329.284,31 | 3.987.852,92 | 0,16 |
| TOTAL DAS DESPESAS COM ENSINO (X) | 53.167.151,90 | 72.075.233,66 | 16.483.443,06 | 17.609.225,54 | 0,23 |
| TOTAL DAS DEDUÇÕES DAS DESPESAS COM ENSINO | | | | 4.725.623,47 | |
| PERDA/GANHO NAS TRANSFERENCIAS DO FUNDEF (XI) = (II-IV) | | | | 15.775.329,96 | |
| TOTAL CONSIDERADO P/ FINS LIMITE CONSTITUCIONAL (XII) = (VI) + (VIII) + (XI) | | | | 33.912.669,30 | |

BREJO SANTO

Relatório Resumido da Execução Orçamentária

Dem.das Receitas e Despesas com Manut.e Desenv.do Ensino

Orçamentos Fiscal e Seguridade Social

Janeiro/2016 a Junho/2016

LEI 9.394/96 - Art. 72. Anexo X

R\$ Milhares

TABELA DE CUMPRIMENTO DOS LIMITES CONSTITUCIONAIS

Jan a Jun/2016 (d)

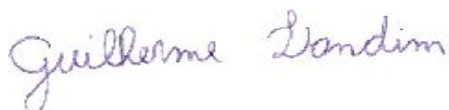
MÍNIMO DE 25% / 18% DAS RECEITAS RESULTANTES DE IMPOSTOS NA MANUTENÇÃO E DESENVOLVIMENTO DO ENSINO (XII / I) CAPUT DO ARTIGO 212 DA CF/88 25,00

MÍNIMO DE 60% / 30% DAS DESPESAS COM MDE NO ENSINO FUNDAMENTAL [(VII + VIII)*25%]
<CAPUT/ § 6º> DO ARTIGO 212 DA CF/88 20,51

MÍNIMO 60% DO FUNDEB NA REMUNERAÇÃO DO MAGISTÉRIO ENSINO FUNDAMENTAL (IX / VIII) 70,06
§ 5º DO ARTIGO 60 DO ADCT DA CF/88

DESPESAS TOTAIS COM MANUTENÇÃO E DESENV. DO ENSINO EM RELAÇÃO AO TOTAL DAS RECEITAS CORRESPONDENTES (X / V)

| DESPESAS COM MANUT. E DESENV. DO ENSINO POR SUBFUNÇÃO | Dotação Inicial | Dotação Atualizada (c) | DESPESAS LIQUIDADAS | | % (d/c) |
|---|----------------------|------------------------|---------------------|----------------------|---------|
| | | | No Bimestre | Jan a Jun/2016 (d) | |
| ENSINO FUNDAMENTAL | 42.383.144,40 | 50.272.725,85 | 8.966.574,80 | 18.272.298,25 | |
| ENSINO PROFISSIONAL | | | 0,00 | | |
| ENSINO SUPERIOR | 116.000,00 | 885.000,00 | 145.290,00 | 294.330,00 | |
| EDUCAÇÃO INFANTIL | 8.207.376,14 | 5.476.386,14 | 551.197,36 | 1.065.650,79 | |
| EDUCAÇÃO ESPECIAL | | | 0,00 | | |
| TOTAL DAS DESPESAS | 50.706.520,54 | 56.634.111,99 | 9.663.062,16 | 19.632.279,04 | |



Gestor: GUILHERME SAMPAIO LANDIM

C.P.F. 007.626.063-12



Cont.Int. MARIA DE FATIMA TELES DE SOUSA

C.P.F. 247.352.803-91



Contador: ANTONIO DE FIGUEIREDO BRITO

C.P.F. 346.752.303-00

BREJO SANTO

Continuação

Relatório Resumido da Execução Orçamentária
 Demonstrativo do Resultado Primário
 Orçamentos Fiscal e Seguridade Social
 Janeiro a Junho /2016 - Bimestre Mai/Jun

LRF. Art. 53 inciso III - Anexo IV

R\$ Unidades

| RECEITAS FISCAIS | UG | Previsão atualizada 2016 | RECEITAS REALIZADAS | | |
|---|--------|--------------------------|----------------------|--------------------------------|----------------------|
| | | | No Bimestre | Até o Bimestre Exerc. Anterior | |
| RECEITAS CORRENTES | | 139.792.725,00 | 21.834.071,90 | 62.867.734,84 | 52.228.252,18 |
| RECEITA TRIBUTARIA | | 4.963.580,00 | 2.590.551,88 | 6.913.818,74 | 5.304.106,42 |
| IMPOSTOS | | 4.274.461,00 | 2.211.548,37 | 5.756.130,40 | 4.507.673,94 |
| IMP. S/ A PROPRIEDADE PREDIAL TERRITORIA | PRE | 275.600,00 | 7.285,89 | 66.442,34 | 56.139,11 |
| IMPOSTO DE RENDA RETIDO NAS FONTES SOBRE | PRE | 848.000,00 | 255.719,08 | 733.046,75 | 577.366,58 |
| IMPOSTO DE RENDA RETIDO NAS FONTES SOBRE | PRE | 848.000,00 | 0,00 | 0,00 | 0,00 |
| IMPOSTO S/ TRANSMISSAO INTER VIVOS DE BE | PRE | 106.000,00 | 31.507,98 | 95.770,98 | 222.985,60 |
| IMPOSTO SOBRE SERVICOS DE QUALQUER NATUR | PRE | 2.196.861,00 | 1.917.035,42 | 4.860.870,33 | 3.651.182,65 |
| TAXAS | | 689.119,00 | 379.003,51 | 1.157.688,34 | 796.432,48 |
| TAXA DE FISCALIZACAO DE VIGILANCIA SANIT | PRE | 53.523,00 | 2.939,50 | 13.460,70 | 7.508,82 |
| ALVARA | PRE | 0,00 | 23.045,31 | 92.913,03 | 0,00 |
| OUTRAS TAXAS PELO EXERCICIO DO PODER DE | PRE | 84.800,00 | 37.644,93 | 110.591,79 | 102.656,15 |
| TAXA DE CEMITERIOS | PRE | 0,00 | 5.200,00 | 14.850,00 | 97.725,29 |
| TAXAS PELO FORNECIMENTO DE AGUA - SAAEBS | SAAEBS | 550.796,00 | 310.173,77 | 925.872,82 | 588.542,22 |
| RECEITAS DE CONTRIBUICOES | | 530.000,00 | 223.303,90 | 651.141,46 | 429.468,42 |
| CONTRIBUICAO PARA CUSTEIO DE SERVICOS DE | | 530.000,00 | 223.303,90 | 651.141,46 | 429.468,42 |
| CONTRIBUICAO PARA CUSTEIO DE SERVICOS DE | PRE | 530.000,00 | 223.303,90 | 651.141,46 | 429.468,42 |
| RECEITA PATRIMONIAL | | 1.326.800,00 | 258.882,37 | 649.436,06 | 281.557,06 |
| RECEITAS DE VALORES MOBILIARIOS | | 1.220.800,00 | 226.880,96 | 608.218,49 | 274.327,13 |
| RENDIMENTOS DE APLICACAO DE RECURSOS PRÓ | PRE | 53.000,00 | 29.369,30 | 86.001,00 | 0,00 |
| RENDIMENTOS DE APLICACAO DE RECURSOS PRO | FMAS | 53.000,00 | 90,70 | 216,76 | 0,00 |
| RENDIMENTOS DE APLICACOES FINANCEIRAS - | SAAEBS | 84.800,00 | 456,66 | 1.188,53 | 0,00 |
| RECEITA REMUNERACAO DEPOSITOS BANC.DE RE | PRE | 53.000,00 | 39.226,25 | 126.039,75 | 140.465,77 |
| RECEITA DE REMUNERACAO OUTROS DEPOSITOS | PRE | 53.000,00 | 0,00 | 0,00 | 0,00 |
| RECEITA DE REMUNERACAO OUTROS DEPOSITOS | FME | 350.000,00 | 74.538,22 | 163.374,42 | 0,00 |
| RENDIMENTOS DE APLICACAO DE RECURSOS VIN | FMS | 0,00 | 59.583,76 | 128.699,21 | 66.930,68 |
| RENDIMENTOS DE APLICACAO DE RECURSOS VIN | FMAS | 0,00 | 6.167,02 | 11.526,01 | 66.930,68 |

BREJO SANTO

Continuação

Relatório Resumido da Execução Orçamentária
 Demonstrativo do Resultado Primário
 Orçamentos Fiscal e Seguridade Social
 Janeiro a Junho /2016 - Bimestre Mai/Jun

LRF. Art. 53 inciso III - Anexo IV

R\$ Unidades

| RECEITAS FISCAIS | UG | Previsão atualizada 2016 | RECEITAS REALIZADAS | | |
|---|--------|--------------------------|----------------------|----------------------|--------------------------------|
| | | | No Bimestre | Até o Bimestre | Até o Bimestre Exerc. Anterior |
| Receita de Remuneração de Depósitos de P | PRE | 84.800,00 | 0,00 | 663,72 | 0,00 |
| Receita de Remuneração de Depósitos de P | FME | 150.000,00 | 0,00 | 0,00 | 0,00 |
| Receita de Remuneração de Depósitos de P | FMS | 84.800,00 | 0,00 | 0,00 | 0,00 |
| Receita de Remuneração de Depósitos de P | FMAS | 84.800,00 | 0,00 | 0,00 | 0,00 |
| Receita de Remuneração de Depósitos de P | SAAEBS | 84.800,00 | 0,00 | 0,00 | 0,00 |
| REMUNERACAO DEPOSITO BANCARIO NAO VINCUL | PRE | 84.800,00 | 17.449,05 | 90.509,09 | 0,00 |
| OUTRAS RECEITAS PATRIMONIAIS | | 106.000,00 | 32.001,41 | 41.217,57 | 7.229,93 |
| OUTRAS RECEITAS PATRIMONIAIS | PRE | 106.000,00 | 32.001,41 | 41.217,57 | 7.229,93 |
| RECEITA DE SERVICOS | | 2.714.988,00 | 68.395,50 | 202.172,61 | 0,00 |
| RECEITA DE SERVICOS | | 2.714.988,00 | 68.395,50 | 202.172,61 | 0,00 |
| SERVICOS ADMINISTRATIVOS | PRE | 0,00 | 2.920,50 | 16.839,35 | 0,00 |
| Serviços de Captação, Adução, Tratamento | SAAEBS | 2.449.988,00 | 0,00 | 0,00 | 0,00 |
| SERVICOS DE ABATE DE ANIMAIS | PRE | 0,00 | 65.475,00 | 185.333,26 | 0,00 |
| OUTROS SERVICOS | SAAEBS | 265.000,00 | 0,00 | 0,00 | 0,00 |
| TRANSFERENCIAS CORRENTES | | 128.914.757,00 | 18.569.261,92 | 53.630.372,75 | 46.206.766,22 |
| TRANSFERENCIAS INTERGOVERNAMENTAIS | | 128.914.757,00 | 18.569.261,92 | 53.630.372,75 | 46.206.766,22 |
| COTA-PARTE DO F.P.M. | PRE | 23.000.000,00 | 4.673.915,16 | 13.012.432,25 | 13.252.430,90 |
| COTA-PARTE DO I.P.T.R. | PRE | 84.800,00 | 164,21 | 1.079,80 | 583,06 |
| TRANSF DA COMPENSACAO FINANCEIRA | PRE | 530.000,00 | 0,00 | 0,00 | 0,00 |
| COTA DE DISTRIBUICAO DO SIMPLES NACIONAL | PRE | 159.000,00 | 63.412,16 | 153.866,58 | 0,00 |
| COTA-PARTE DO FUNDO ESPECIAL DO 75/96 | PRE | 128.684,00 | 32.756,97 | 99.390,83 | 129.808,71 |
| OUTRAS TRANSFERENCIAS DECORRENTES DE COM | PRE | 265.000,00 | 0,00 | 0,00 | 0,00 |
| Transferência de Recursos do Sistema Úni | FMS | 27.086.575,00 | 3.731.639,66 | 10.465.858,18 | 6.138.515,05 |
| Transferências de Recursos do Fundo Naci | FMAS | 2.760.623,00 | 272.090,54 | 504.088,24 | 342.405,92 |
| Transferências do Salário-Educação | FME | 1.060.000,00 | 299.528,89 | 977.487,85 | 645.781,17 |
| Transferências Diretas do FNDE referente | FME | 400.000,00 | 0,00 | 0,00 | 0,00 |
| Transferências Diretas do FNDE referente | FME | 1.060.000,00 | 249.504,00 | 622.490,00 | 457.734,33 |

BREJO SANTO

Continuação

Relatório Resumido da Execução Orçamentária
 Demonstrativo do Resultado Primário
 Orçamentos Fiscal e Seguridade Social
 Janeiro a Junho /2016 - Bimestre Mai/Jun

LRF. Art. 53 inciso III - Anexo IV

R\$ Unidades

| RECEITAS FISCAIS | UG | Previsão atualizada 2016 | RECEITAS REALIZADAS | | |
|--|------|--------------------------|---------------------|-------------------|--------------------------------|
| | | | No Bimestre | Até o Bimestre | Até o Bimestre Exerc. Anterior |
| Transferências Diretas do FNDE referente | FME | 1.060.000,00 | 67.240,80 | 179.112,64 | 518.253,04 |
| Outras Transferências Diretas do Fundo N | FME | 6.498.000,00 | 346.872,81 | 751.784,36 | 773.665,45 |
| TRANSF. FINANCEIRA - L.C. N. 87/96 | PRE | 1.143.641,00 | 4.332,26 | 12.996,78 | 0,00 |
| Cota-Parte do Fundo de Participação do M | PRE | 1.500.000,00 | 0,00 | 0,00 | 0,00 |
| DEMAIS TRANSFERENCIAS DA UNIAO | PRE | 2.362.349,00 | 1.151,05 | 6.252,64 | 0,00 |
| OUTRAS TRANSF. DE CONVÊNIOS COM A UNIAO | FME | 5.507.119,00 | 0,00 | 0,00 | 0,00 |
| OUTRAS TRANSFERENCIAS DA UNIAO | FMS | 6.884.700,00 | 0,00 | 0,00 | 0,00 |
| OUTRAS TRANSF. DE CONVÊNIOS COM A UNIAO | FMAS | 1.397.660,00 | 0,00 | 0,00 | 0,00 |
| COTA-PARTE DO ICMS | PRE | 8.000.000,00 | 1.321.663,85 | 3.903.048,58 | 4.020.853,26 |
| COTA-PARTE DO IPVA | PRE | 1.060.000,00 | 284.524,75 | 1.386.917,88 | 1.290.586,09 |
| COTA-PARTE DO I.P.I. | PRE | 53.000,00 | 3.634,98 | 12.194,70 | 20.858,15 |
| C.I.D.E. | PRE | 106.000,00 | 0,00 | 40.270,19 | 0,00 |
| OUTRAS TRANSFERENCIAS DOS ESTADOS | PRE | 617.130,00 | 0,00 | 0,00 | 0,00 |
| OUTRAS PARTICIPACOES RECEITA DOS ESTADOS | FME | 4.240.000,00 | 0,00 | 76.610,00 | 0,00 |
| OUTRAS TRANSFERÊNCIAS DOS ESTADOS | FMS | 8.480.000,00 | 390.000,00 | 1.958.227,44 | 0,00 |
| OUTRAS TRANSFERENCIAS CONVENIOS DO ESTAD | FMAS | 1.161.362,00 | 25.200,00 | 25.200,00 | 0,00 |
| FPM-FUNDEB | FME | 22.309.114,00 | 6.801.629,83 | 19.441.063,81 | 18.615.291,09 |
| OUTRAS RECEITAS CORRENTES | | 1.342.600,00 | 123.676,33 | 820.793,22 | 6.354,06 |
| INDENIZACOES E RESTITUICOES | | 515.800,00 | 29.802,71 | 123.958,76 | 6.354,06 |
| INDENIZACOES E RESTITUICOES | PRE | 53.000,00 | 0,00 | 0,00 | 0,00 |
| OUTRAS INDENIZACOES | FMS | 31.800,00 | 0,00 | 0,00 | 0,00 |
| RESTITUICOES | PRE | 31.800,00 | 15.154,23 | 29.606,09 | 731,58 |
| RESTITUICOES | FME | 256.800,00 | 3.991,64 | 70.395,21 | 731,58 |
| OUTRAS RESTITUICOES | FMS | 31.800,00 | 9.776,84 | 22.167,15 | 2.696,16 |
| RESTITUICOES | FMAS | 31.800,00 | 0,00 | 0,00 | 731,58 |
| OUTRAS RESTITUICOES | FMAS | 47.000,00 | 0,00 | 0,00 | 731,58 |

Relatório Resumido da Execução Orçamentária
 Demonstrativo do Resultado Primário
 Orçamentos Fiscal e Seguridade Social
 Janeiro a Junho /2016 - Bimestre Mai/Jun

LRF. Art. 53 inciso III - Anexo IV

R\$ Unidades

| RECEITAS FISCAIS | UG | Previsão atualizada 2016 | RECEITAS REALIZADAS | | |
|---|-------|--------------------------|---------------------|--------------------------------|-------------------|
| | | | No Bimestre | Até o Bimestre Exerc. Anterior | |
| OUTRAS RESTITUIÇÕES | SAEBS | 31.800,00 | 880,00 | 1.790,31 | 731,58 |
| RECEITA DA DÍVIDA ATIVA | | 84.800,00 | 0,00 | 0,00 | 0,00 |
| RECEITA DA DÍVIDA ATIVA TRIBUTÁRIA | PRE | 31.800,00 | 0,00 | 0,00 | 0,00 |
| RECEITA DA DÍVIDA ATIVA NÃO TRIBUTÁRIA | PRE | 53.000,00 | 0,00 | 0,00 | 0,00 |
| RECEITAS DIVERSAS | | 742.000,00 | 93.873,62 | 696.834,46 | 0,00 |
| RECEITAS DIVERSAS | FMAS | 0,00 | 6.031,40 | 228.239,07 | 0,00 |
| OUTRAS RECEITAS (CORRENTES) | PRE | 742.000,00 | 87.842,22 | 468.595,39 | 0,00 |
| RECEITAS FISCAIS DE CAPITAL (VI) = (II-III-IV-V) | | 39.220.774,00 | 684.351,54 | 2.703.544,56 | 619.753,46 |
| RECEITAS DE CAPITAL | | 39.750.774,00 | 684.351,54 | 2.703.544,56 | 619.753,46 |
| ALIENAÇÕES DE BENS | | 848.000,00 | 0,00 | 0,00 | 0,00 |
| ALIENAÇÃO DE BENS MÓVEIS | | 318.000,00 | 0,00 | 0,00 | 0,00 |
| ALIENAÇÃO DE BENS MÓVEIS | PRE | 318.000,00 | 0,00 | 0,00 | 0,00 |
| ALIENAÇÃO DE BENS IMÓVEIS | | 530.000,00 | 0,00 | 0,00 | 0,00 |
| ALIENAÇÃO DE BENS IMÓVEIS | PRE | 530.000,00 | 0,00 | 0,00 | 0,00 |
| TRANSFERÊNCIAS DE CAPITAL | | 38.054.774,00 | 681.350,00 | 2.695.403,72 | 619.753,46 |
| TRANSFERÊNCIAS INTERGOVERNAMENTAIS | | 14.270.259,00 | 681.350,00 | 2.695.403,72 | 619.753,46 |
| OUTRAS TRANSFERÊNCIAS DA UNIÃO | PRE | 350.142,00 | 181.350,00 | 614.770,65 | 193.230,99 |
| OUTRAS TRANSFERÊNCIAS DA UNIÃO | FME | 6.357.044,00 | 0,00 | 0,00 | 426.522,47 |
| OUTRAS TRANSFERÊNCIAS DA UNIÃO | FMS | 1.012.934,00 | 500.000,00 | 560.000,00 | 0,00 |
| OUTRAS TRANSFERÊNCIAS DA UNIÃO | SAEBS | 1.081.430,00 | 0,00 | 0,00 | 0,00 |
| OUTRAS TRANSFERÊNCIAS DOS ESTADOS | PRE | 587.268,00 | 0,00 | 1.520.633,07 | 0,00 |
| OUTRAS TRANSFERÊNCIAS DOS ESTADOS | FME | 3.881.441,00 | 0,00 | 0,00 | 0,00 |
| OUTRAS TRANSFERÊNCIAS DOS ESTADOS | FMS | 1.000.000,00 | 0,00 | 0,00 | 0,00 |
| TRANSFERÊNCIAS DE CONVÊNIO | | 23.784.515,00 | 0,00 | 0,00 | 0,00 |
| TRANSFERÊNCIAS DE CONVÊNIO DA UNIÃO P/ O | PRE | 4.344.942,00 | 0,00 | 0,00 | 0,00 |
| TRANSFERÊNCIAS DE CONVÊNIO DA UNIÃO DEST | PRE | 1.355.634,00 | 0,00 | 0,00 | 0,00 |
| OUTRAS TRANSFERÊNCIAS DE CONVÊNIO DA UNI | PRE | 15.136.376,00 | 0,00 | 0,00 | 0,00 |
| TRANSF. CONV. UNIÃO AÇÃO SOCIAL | FMAS | 427.731,00 | 0,00 | 0,00 | 0,00 |

BREJO SANTO

Continuação

Relatório Resumido da Execução Orçamentária
Demonstrativo do Resultado Primário
 Orçamentos Fiscal e Seguridade Social
 Janeiro a Junho /2016 - Bimestre Mai/Jun

LRF. Art. 53 inciso III - Anexo IV

R\$ Unidades

| RECEITAS FISCAIS | UG | Previsão atualizada 2016 | RECEITAS REALIZADAS | | |
|---|-----|--------------------------|----------------------|----------------------|--------------------------------|
| | | | No Bimestre | Até o Bimestre | Até o Bimestre Exerc. Anterior |
| TRANSF. DE CONVENIO DOS ESTADOS P/ SIST | PRE | 265.000,00 | 0,00 | 0,00 | 0,00 |
| TRANSFERÊNCIAS DE CONVÊNIO DOS ESTADOS D | PRE | 254.612,00 | 0,00 | 0,00 | 0,00 |
| OUTRAS TRANSFERENCIAS DE CONVENIO DOS ES | PRE | 2.000.220,00 | 0,00 | 0,00 | 0,00 |
| OUTRAS RECEITAS DE CAPITAL | | 848.000,00 | 3.001,54 | 8.140,84 | 0,00 |
| OUTRAS RECEITAS (CAPITAL) | | 848.000,00 | 3.001,54 | 8.140,84 | 0,00 |
| OUTRAS RECEITAS DE CAPITAL | PRE | 848.000,00 | 3.001,54 | 8.140,84 | 0,00 |
| RECEITAS FISCAIS DE CAPITAL (VI) = (II-III-IV-V) | | 39.220.774,00 | 684.351,54 | 2.703.544,56 | 619.753,46 |
| RECEITAS FISCAIS LÍQUIDAS (VII) | | 173.040.339,00 | 21.260.776,43 | 61.905.545,55 | 50.518.625,39 |

Guilherme Landim

Gestor GUILHERME SAMPAIO LANDIM
C.P.F. 007.626.063-12

fts

Cont.Int. MARIA DE FATIMA TELES DE SOUSA
C.P.F. 247.352.803-91

Antonio de Figueiredo Brito

Contador ANTONIO DE FIGUEIREDO BRITO
C.P.F. 346.752.303-00

Relatório Resumido da Execução Orçamentária
 Demonstrativo do Resultado Primário
 Orçamentos Fiscal e Seguridade Social
 Janeiro a Junho /2016 - Bimestre Mai/Jun

LRF. Art. 53 inciso III - Anexo IV

R\$ Unidades

| DESPESAS FISCAIS | Dotação atualizada 2016 | DESPESAS LIQUIDADAS | | |
|--|-------------------------|----------------------|----------------------|--------------------------------|
| | | No Bimestre | Até o Bimestre | Até o Bimestre Exerc. Anterior |
| DESPESAS | | | | |
| 3.0.00.00.00 DESPESAS CORRENTES | 155.430.272,25 | 19.442.783,59 | 45.777.241,33 | 102.749.432,80 |
| 3.1.00.00.00 PESSOAL E ENCARGOS SOCIAIS | 66.404.109,94 | 11.071.030,81 | 26.141.978,43 | 48.916.142,04 |
| 3.1.90.00.00 APLICAÇÕES DIRETAS | 66.404.109,94 | 11.071.030,81 | 26.141.978,43 | 48.916.142,04 |
| 3.1.90.01.00 APOSENTADORIAS E REFORMAS | 47.700,00 | 0,00 | 0,00 | 0,00 |
| 3.1.90.03.00 PENSÕES | 116.800,00 | 3.080,00 | 9.240,00 | 20.000,00 |
| 3.1.90.04.00 CONTRATAÇÃO POR TEMPO DETERMINADO | 4.087.010,00 | 588.499,71 | 1.774.219,72 | 2.992.000,00 |
| 3.1.90.04.01 CONTRAT. TEMPO DETERMINADO - SALARIO | 1.577.939,29 | 250.421,87 | 685.917,35 | 1.212.000,00 |
| 3.1.90.04.02 CONTRAT. TEMPO DETERMINADO - OBR. PATR | 7.208,00 | 0,00 | 0,00 | 210.000,00 |
| 3.1.90.04.04 PESSOAL CONTRATO TEMPORARIO - PROFESSOR | 1.200.900,00 | 363.394,32 | 602.901,33 | 1.810.000,00 |
| 3.1.90.04.05 PESSOAL CONTRATO TEMPORARIO - P. ADM. | 6.184.277,66 | 1.123.135,74 | 2.629.305,38 | 4.108.000,00 |
| 3.1.90.11.00 VENCIMENTOS E VANT. FIXAS PESSOAL CIVI | 8.023.020,00 | 768.060,00 | 2.297.464,87 | 1.640.000,00 |
| 3.1.90.11.01 PESSOAL CIVIL - SAUDE | 2.387.500,00 | 345.954,16 | 1.076.939,68 | 2.940.362,00 |
| 3.1.90.11.02 PESSOAL CIVIL - PSF | 10.600,00 | 0,00 | 0,00 | 3.500.000,00 |
| 3.1.90.11.04 PESSOA CIVIL - PROEJA | 1.076.600,00 | 345.106,71 | 460.569,49 | 0,00 |
| 3.1.90.11.05 PESSOAL CIVIL - ENSINO FUNDAMENTAL | 18.617.000,00 | 4.585.096,23 | 9.983.063,23 | 11.603.000,00 |
| 3.1.90.11.08 PESSOAL CIVIL - EDUCACAO GERAL | 1.652.470,00 | 64.087,99 | 254.373,64 | 2.000.000,00 |
| 3.1.90.11.10 PESSOAL CIVIL - ADM GERAL | 5.503.900,00 | 662.575,77 | 2.079.017,70 | 5.910.000,00 |
| 3.1.90.13.00 OBRIGAÇÕES PATRONAIS | 14.542.597,47 | 1.953.922,00 | 4.225.905,33 | 10.823.268,42 |
| 3.1.90.13.01 INSS SERVIDORES | 594.644,02 | 0,00 | 0,00 | 0,00 |
| 3.1.90.14.00 DIARIAS CIVIL | 39.660,00 | 0,00 | 618,61 | 290,26 |
| 3.1.90.91.00 SENTENÇAS JUDICIAIS | 280.779,97 | 7.263,03 | 31.909,51 | 102.364,75 |
| 3.1.90.92.00 DESPESAS DE EXERCÍCIOS ANTERIORES | 35.430,70 | 0,00 | 1.078,00 | 18,47 |
| 3.1.90.94.00 RESCISAO TRABALHISTAS | 418.072,83 | 10.433,28 | 29.454,59 | 44.838,14 |
| 3.2.00.00.00 JUROS E ENCARGOS DA DÍVIDA | 82.800,00 | 0,00 | 0,00 | 0,00 |
| 3.2.90.00.00 APLICAÇÕES DIRETAS | 82.800,00 | 0,00 | 0,00 | 0,00 |
| 3.2.90.21.00 JUROS SOBRE A DÍVIDA POR CONTRATO | 29.800,00 | 0,00 | 0,00 | 0,00 |
| 3.2.90.22.00 OUTROS ENCARG. SOBRE A DÍV. POR CONTRA | 53.000,00 | 0,00 | 0,00 | 0,00 |
| 3.3.00.00.00 OUTRAS DESPESAS CORRENTES | 88.943.362,31 | 8.371.752,78 | 19.635.262,90 | 53.833.290,76 |
| 3.3.50.00.00 TRANSF. A INST. PRIV. SEM FINS LUCRATIVO | 883.592,41 | 57.573,28 | 129.905,20 | 555.297,12 |
| 3.3.50.43.00 SUBVENÇÕES SOCIAIS | 883.592,41 | 57.573,28 | 129.905,20 | 555.297,12 |
| 3.3.70.00.00 TRANSF. A INST. MULTIGOVERNAMENTAIS | 929.587,61 | 36.263,84 | 36.263,84 | 216.524,52 |
| 3.3.71.41.00 CONTRIBUICOES | 929.587,61 | 36.263,84 | 36.263,84 | 216.524,52 |
| 3.3.90.00.00 APLICAÇÕES DIRETAS | 87.130.182,29 | 8.277.915,66 | 19.469.093,86 | 53.061.469,12 |
| 3.3.90.05.00 OUTROS BENEFÍCIOS PREVIDENCIARIOS | 15.000,00 | 0,00 | 0,00 | 0,00 |
| 3.3.90.08.00 OUTROS BENEFÍCIOS ASSISTENCIAIS | 21.200,00 | 0,00 | 0,00 | 0,00 |
| 3.3.90.13.02 INSS - PRESTACAO DE SERVICOS | 5.168,67 | 0,00 | 0,00 | 0,00 |
| 3.3.90.14.00 DIÁRIAS - CIVIL | 566.220,02 | 38.872,77 | 113.796,26 | 109.988,35 |
| 3.3.90.30.00 MATERIAL DE CONSUMO | 6.607.934,07 | 242.811,17 | 631.400,83 | 1.431.945,79 |
| 3.3.90.30.01 MEDICAMENTOS | 2.032.542,26 | 0,00 | 0,00 | 1.014,33 |

Relatório Resumido da Execução Orçamentária
 Demonstrativo do Resultado Primário
 Orçamentos Fiscal e Seguridade Social
 Janeiro a Junho /2016 - Bimestre Mai/Jun

LRF. Art. 53 inciso III - Anexo IV

R\$ Unidades

| DESPESAS FISCAIS | Dotação atualizada 2016 | DESPESAS LIQUIDADAS | | |
|---|-------------------------|---------------------|---------------------|--------------------------------|
| | | No Bimestre | Até o Bimestre | Até o Bimestre Exerc. Anterior |
| 3.3.90.30.02 MATERIAL MEDICO, HOSPITALAR, ODONT | 255.191,95 | 0,00 | 0,00 | 0,00 |
| 3.3.90.30.03 COMBUSTIVEIS, PECAS E LUBRIFICANTES | 5.381.495,82 | 403.744,22 | 873.730,48 | 3.514.763,74 |
| 3.3.90.30.04 MATERIAL DE INFORMATICA | 203.093,95 | 4.070,32 | 13.374,17 | 10.399,01 |
| 3.3.90.30.05 GENEROS ALIMENTICIOS | 4.219.402,25 | 259.657,85 | 518.123,09 | 2.503.304,00 |
| 3.3.90.30.08 MATERIAL DE EXPEDIENTES | 342.479,96 | 10.258,76 | 22.104,33 | 3.199,62 |
| 3.3.90.30.09 MATERIAIS GRAFICOS | 29.192,93 | 0,00 | 0,00 | 0,00 |
| 3.3.90.30.10 MATERIAIS HOSPITALARES | 11.660,00 | 0,00 | 0,00 | 0,00 |
| 3.3.90.30.11 MATERIAIS ODONTOLOGICOS | 916.885,25 | 0,00 | 0,00 | 0,00 |
| 3.3.90.30.99 OUTROS MATERIAIS DE CONSUMO | 5.832.737,23 | 67.201,06 | 241.273,55 | 1.586.835,98 |
| 3.3.90.31.00 PREMIAÇÕES CULT.ART.CIENT.DESP.E OUTRA | 33.868,12 | 0,00 | 1.294,00 | 2.800,00 |
| 3.3.90.32.00 MATERIAL, BENS OU SERV. DISTRIBUICAO G | 775.773,03 | 26.513,37 | 52.034,66 | 124.549,23 |
| 3.3.90.33.00 PASSAGENS E DESPESAS COM LOCOMOÇÃO | 339.729,99 | 11.636,48 | 44.570,02 | 207.426,52 |
| 3.3.90.34.00 OUTRAS DESPESAS DE PESSOAL DECORRENTE | 2.000,00 | 0,00 | 0,00 | 0,00 |
| 3.3.90.35.00 SERVIÇOS DE CONSULTORIA | 825.625,70 | 0,00 | 0,00 | 0,00 |
| 3.3.90.36.00 OUTROS SERV. DE TERCEIROS PESSOA FÍSIC | 4.004.567,60 | 162.633,68 | 431.966,27 | 1.085.625,00 |
| 3.3.90.36.01 OUTROS SERV. TERC. P. FISICA | 3.829.423,27 | 275.833,94 | 717.245,35 | 1.936.697,33 |
| 3.3.90.36.04 SERV. TERV. - P. F. - BOLSA | 4.581,85 | 0,00 | 0,00 | 0,00 |
| 3.3.90.36.05 ALUGUEIS DE IMOVEIS | 1.000.232,42 | 74.986,30 | 183.905,75 | 468.546,60 |
| 3.3.90.36.11 SERV. TERC. P. FISICA - TRANSP. PASSAG | 4.723.463,79 | 797.993,40 | 1.381.746,90 | 3.127.572,00 |
| 3.3.90.36.12 SERV. TERC. - P.F. - TRANSP. MATERIAL | 2.677,03 | 0,00 | 0,00 | 0,00 |
| 3.3.90.39.00 OUTROS SERV. DE TERC. PESSOA JURÍDICA | 27.914.325,42 | 3.749.367,24 | 9.406.859,08 | 2.815.545,79 |
| 3.3.90.39.01 MANUT. E CONSERVACAO DE MAQ. E EQUIPAM | 74.770,95 | 3.329,94 | 9.871,49 | 6.292,00 |
| 3.3.90.39.02 O. S. TERC. P. J. - ENERGIA ELETRICA | 947.818,70 | 133.044,71 | 420.699,44 | 916.087,36 |
| 3.3.90.39.03 O. S. TERC. - P.J. AGUA E ESGOTO | 91.422,05 | 0,00 | 0,00 | 0,00 |
| 3.3.90.39.04 OUT. SERV. P. J. COMUNICACAO EM GERAL | 734.478,40 | 79.348,66 | 216.247,57 | 896.767,63 |
| 3.3.90.39.99 OUTROS SERV. TERC. - P. J. - OUTROS SE | 12.254.683,22 | 1.617.077,69 | 3.274.171,85 | 31.412.442,70 |
| 3.3.90.41.00 CONTRIBUIÇÕES | 55.387,03 | 0,00 | 0,00 | 0,00 |
| 3.3.90.42.00 AUXÍLIOS | 5.000,00 | 0,00 | 0,00 | 0,00 |
| 3.3.90.43.00 SUBVENCOES SOCIAIS | 161.465,00 | 0,00 | 9.089,89 | 360.000,00 |
| 3.3.90.47.00 OBRIGAÇÕES TRIBUTÁRIAS E CONTRIBUTIVAS | 1.008.107,04 | 222.522,06 | 615.609,09 | 197.551,77 |
| 3.3.90.48.00 OUTROS AUX. FINAN. A PESSOAS FÍSICAS | 602.000,00 | 41.952,00 | 106.604,00 | 18.544,00 |
| 3.3.90.91.00 SENTENÇAS JUDICIAIS | 172.081,28 | 42.604,74 | 46.615,96 | 36.513,65 |
| 3.3.90.92.00 DESPESAS DE EXERCÍCIOS ANTERIORES | 947.365,01 | 12.455,30 | 122.376,08 | 286.731,72 |
| 3.3.90.93.00 INDENIZAÇÕES E RESTITUIÇÕES | 79.131,03 | 0,00 | 14.383,75 | 325,00 |
| 3.3.90.94.00 RESCISAO TRABALHISTAS | 100.000,00 | 0,00 | 0,00 | 0,00 |
| 4.0.00.00.00 DESPESAS DE CAPITAL | 15.883.076,55 | 1.835.452,24 | 2.936.275,36 | 9.905.289,68 |
| 4.4.00.00.00 INVESTIMENTOS | 12.111.492,41 | 1.587.065,98 | 2.154.798,03 | 7.160.108,34 |
| 4.4.90.00.00 APLICAÇÕES DIRETAS | 12.111.492,41 | 1.587.065,98 | 2.154.798,03 | 7.160.108,34 |
| 4.4.90.51.00 OBRAS E INSTALAÇÕES | 10.119.150,02 | 1.307.442,67 | 1.694.780,23 | 6.481.835,74 |
| 4.4.90.52.00 EQUIPAMENTOS E MATERIAL PERMANENTE | 1.868.550,95 | 279.623,31 | 460.017,80 | 283.962,60 |
| 4.4.90.52.02 EQUIPAMENTOS DE INFORMATICA | 5.022,28 | 0,00 | 0,00 | 0,00 |

Relatório Resumido da Execução Orçamentária
 Demonstrativo do Resultado Primário
 Orçamentos Fiscal e Seguridade Social
 Janeiro a Junho /2016 - Bimestre Mai/Jun

LRF. Art. 53 inciso III - Anexo IV

R\$ Unidades

| DESPESAS FISCAIS | Dotação atualizada 2016 | DESPESAS LIQUIDADAS | | |
|---|-------------------------|----------------------|----------------------|--------------------------------|
| | | No Bimestre | Até o Bimestre | Até o Bimestre Exerc. Anterior |
| 4.4.90.52.99 OUTROS EQUIP. E MATERIAL PERMANENTE | 6.769,16 | 0,00 | 0,00 | 394.310,00 |
| 4.4.90.61.00 AQUISIÇÃO DE IMÓVEIS | 112.000,00 | 0,00 | 0,00 | 0,00 |
| 4.5.00.00.00 INVERSÕES FINANCEIRAS | 57.971,06 | 0,00 | 0,00 | 0,00 |
| 4.5.90.00.00 APLICAÇÕES DIRETAS | 57.971,06 | 0,00 | 0,00 | 0,00 |
| 4.5.90.66.00 CONCESSÃO DE EMPRÉSTIMOS E FINANCIAMEN | 57.971,06 | 0,00 | 0,00 | 0,00 |
| 4.6.00.00.00 AMORTIZAÇÃO DA DÍVIDA | 3.713.613,08 | 248.386,26 | 781.477,33 | 2.745.181,34 |
| 4.6.90.00.00 APLICAÇÕES DIRETAS | 3.713.613,08 | 248.386,26 | 781.477,33 | 2.745.181,34 |
| 4.6.90.71.00 PRINCIPAL DA DÍVIDA CONTRATUAL RESGATA | 3.713.613,08 | 248.386,26 | 781.477,33 | 2.745.181,34 |
| 9.0.00.00.00 RESERVA DE CONTINGÊNCIA | 1.732.000,00 | 0,00 | 0,00 | 0,00 |
| 9.9.00.00.00 RESERVA DE CONTINGÊNCIA | 1.732.000,00 | 0,00 | 0,00 | 0,00 |
| 9.9.99.00.00 RESERVA DE CONTINGÊNCIA | 1.732.000,00 | 0,00 | 7.208.956,27 | 282.107,31 |
| 9.9.99.99.99 RESERVA DE CONTINGÊNCIA | 1.732.000,00 | 0,00 | 0,00 | 0,00 |
| TOTAL DAS DESPESAS | 173.045.348,8 | 21.278.235,83 | 48.713.516,69 | 112.654.722,4 |
| SALDO DE EXERCÍCIO ANTERIOR | | | 14.880.449,53 | |
| DESPESAS LIQUIDADAS | 173.045.348,80 | 21.278.235,83 | 48.713.516,69 | 112.654.722,48 |
| RESULTADO FINAL | | | 28.072.478,39 | |

Guilherme Landim

Gestor GUILHERME SAMPAIO LANDIM
C.P.F. 007.626.063-12

fts

Cont.Int. MARIA DE FATIMA TELES DE SOUSA
C.P.F. 247.352.803-91

Antonio de Figueiredo Brito

Contador ANTONIO DE FIGUEIREDO BRITO
C.P.F. 346.752.303-00

BREJO SANTO

Relatório Resumido da Execução Orçamentária
Demonstrativo do Resultado Nominal
 Orçamentos Fiscal e Seguridade Social
 Janeiro a Junho de 2016 / Bimestre Maio-Junho

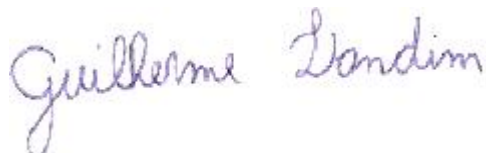
LRF. Art. 53 inciso III - Anexo VI

R\$ Unidades

| E S P E C I F I C A C A O | S A L D O | | |
|---|-----------------------------|-----------------------------|-----------------------------|
| | Em 31 de Dez 2015 (a) | Em 30 de Abr 2016 (b) | Em 30 de Jun 2016 (c) |
| DIVIDA CONSOLIDADA (I) | 0 | 0 | 0 |
| DEDUCOES (II) | (78.585.897,77) | 46.144.270,14 | 50.704.803,66 |
| Ativo Disponível | 14.880.449,53 | 14.405.288,24 | 13.360.589,97 |
| Haveres Financeiros | 0 | 0 | 0 |
| (-) Restos a Pagar Processados | 93.466.347,30 | -31.738.981,90 | -37.344.213,69 |
| DIVIDA CONSOLIDADA LIQUIDA (III) = (I-II) | 0 | 0 | 0 |
| RECEITA DE PRIVATIZACOES (IV) | 0 | 0 | 0 |
| PASSIVOS RECONHECIDOS (V) | 0 | 0 | 0 |
| DIVIDA FISCAL LIQUIDA (III+IV-V) | 0 | 0 | 0 |

| E S P E C I F I C A C A O | PERIODO DE REFERENCIA | |
|---------------------------|------------------------|---------------------------|
| | No Bimestre (c - b) | Ate o bimestre (c - a) |
| RESULTADO NORMATIVO | 0 | 0 |

FONTE: Balancetes Mensais



Gestor GUILHERME SAMPAIO LANDIM
C.P.F. 007.626.063-12



Contador ANTONIO DE FIGUEIREDO BRITO
C.P.F. 346.752.303-00



Cont.Int. MARIA DE FATIMA TELES DE SOUSA
C.P.F. 247.352.803-91

BREJO SANTO

Relatório Redumido da Execução Orçamentária
Demonstrativo dos Restos a Pagar por Poder e Órgão
 Orçamentos Fiscal e Seguridade Social
 Janeiro a Junho /2016 - Bimestre Maio-Junho

LRF. Art. 53 inciso V - Anexo II

R\$ Unidades

| PODER / ÓRGÃO | RESTOS A PAGAR PROCESSADOS | | | | | RESTOS A PAGAR NÃO PROCESSADOS | | | |
|--|----------------------------|---------------------|-------------|---------------------|----------------------|--------------------------------|-------------|----------------------|----------------------|
| | INSCRITOS | | Cancelados | Pagos | a Pagar | Inscritos | Cancelados | Pagos | a Pagar |
| | Exercícios Anteriores | Em 2016 | | | | | | | |
| SAAEBS - SERV. AUTONOMO DE AGUA E ESGOTO | 292.572,80 | 181.497,29 | 0,00 | 182.764,61 | 871.395,63 | 2.307.078,11 | 0,00 | 248.421,47 | 2.351.229,44 |
| FUNDO MUNICIPAL DE ACAO SOCIAL | 955.864,43 | 230.682,39 | 0,00 | 361.424,02 | 422.968,01 | 4.763.860,66 | 0,00 | 158.742,51 | 5.560.982,58 |
| FUNDO MUNICIPAL DE SAUDE | 7.685.006,32 | 1.244.322,80 | 0,00 | 1.956.667,18 | 2.886.239,42 | 34.105.988,35 | 0,00 | 2.261.108,50 | 39.529.886,17 |
| FUNDO MUNICIPAL DE EDUCACAO | 4.773.228,59 | 3.673.123,71 | 0,00 | 4.778.891,45 | 9.920.698,45 | 30.844.057,04 | 0,00 | 727.713,27 | 34.889.572,36 |
| PREFEITURA MUNICIPAL DE BREJO SANTO | 12.614.252,71 | 1.444.948,83 | 0,00 | 1.552.908,76 | 6.450.231,25 | 15.461.095,67 | 0,00 | 8.082.571,58 | 19.992.776,80 |
| CAMARA MUNICIPAL | 0,00 | 0,00 | 0,00 | 0,00 | 0,00 | 0,00 | 0,00 | 0,00 | 0,00 |
| Total | 26.320.924,8 | 6.774.575,02 | 0,00 | 8.832.656,02 | 20.551.532,76 | 87.482.079,8 | 0,00 | 11.478.557,33 | 102.324.447,3 |

Guilherme Landim

Gestor GUILHERME SAMPAIO LANDIM
C.P.F. 007.626.063-12

Antonio de Figueiredo Brito

Contador ANTONIO DE FIGUEIREDO BRITO
C.P.F. 346.752.303-00

Maria de Fátima Teles de Sousa

Cont.Int./Sec.de Finanças
 MARIA DE FATIMA TELES DE SOUSA
C.P.F. 247.352.803-91

Relatório Resumido da Execução Orçamentária
Dem. das Receitas de Oper. de Créd. e Despesas de Capital
Orçamentos Fiscal e Seguridade Social
Janeiro a Junho /2016 - Bimestre Mai/Jun

RREO - Anexo XI (LRF, art.53,&1ª Inciso 1

R\$ Unidades

| RECEITAS | Previsão atualizada (a) | RECEITAS REALIZADAS até o Bimestre | | SALDO A REALIZAR (c) = (a-b) |
|--|-------------------------|------------------------------------|---|------------------------------------|
| | | até o Bimestre (b) | | |
| RECEITAS DE OPERAÇÕES DE CRÉDITOS (I) | 0,00 | 0,00 | | 0,00 |
| <hr/> | | | | |
| DESPESAS | DOTAÇÃO ATUALIZADA (d) | DESPESAS EXECUTADAS até o Bimestre | | SALDO A EXECUTAR (g) = (d) - (e+f) |
| | | LIQUIDADAS (e) | INSCRITAS EM RESTOS A PAGAR NÃO PROCESSADOS (f) | |
| DESPESAS CAPITAL | 0,00 | 0,00 | 0,00 | 0,00 |
| (-) Incentivos Fiscais a Contribuinte | | | | |
| (-) Incentivos Fiscais a Contribuinte | | | | |
| (-) Incentivos Fiscais a Contribuinte por Inst.Financeiras | | | | |
| DESPESAS DE CAPITAL LÍQUIDA (II) | 0,00 | 0,00 | 0,00 | 0,00 |
| RESULTADO PARA APURAÇÃO DA REGRA DE OURO (III) = (I-II) | 0,00 | 0,00 | | 0,00 |

Guilherme Landim

Gestor GUILHERME SAMPAIO LANDIM
C.P.F. 007.626.063-12

fts

Cont.Int. MARIA DE FÁTIMA TELES DE SOUSA
C.P.F. 247.352.803-91

Antonio de Figueiredo Brito

Contador ANTONIO DE FIGUEIREDO BRITO
C.P.F. 346.752.303-00

Relatório Resumido da Execução Orçamentária
Dem.da Receitas de Alienação de Ativos e Aplic.dos Recursos
Orçamentos Fiscal e Seguridade Social
Janeiro a Junho /2016 - Bimestre Mai/Jun

RREO - Anexo XIV (LRF, art.53,&1ª Inciso III)

R\$ 1,00

| RECEITAS | Previsão atualizada (a) | RECEITAS REALIZADAS (b) | SALDO A REALIZAR (c) = (a-b) |
|----------------------------|-------------------------|-------------------------|------------------------------|
| RECEITAS DE CAPITAL | 0,00 | 0,00 | 0,00 |
| ALIENAÇÃO DE ATIVOS | 0,00 | 0,00 | 0,00 |
| Alienação de Bens Móveis | 0,00 | 0,00 | 0,00 |
| Alienação de Bens Imóveis | 0,00 | 0,00 | 0,00 |
| TOTAL | 0,00 | 0,00 | 0,00 |

| DESPESAS APLICAÇÃO DOS RECURSOS DA ALIENAÇÃO DE ATIVOS | DOTAÇÃO ATUALIZADA (d) | DESPESAS EXECUTADAS até o Bimestre | | SALDO A EXECUTAR (g) = (d) - (e+f) |
|--|------------------------|------------------------------------|---|------------------------------------|
| | | LIQUIDADAS (e) | INSCRITAS EM RESTOS A PAGAR NÃO PROCESSADOS (f) | |
| DESPESAS DE CAPITAL | 0,00 | 0,00 | 0,00 | 0,00 |
| Investimentos | 0,00 | 0,00 | 0,00 | 0,00 |
| Inversões Financeiras | 0,00 | 0,00 | 0,00 | 0,00 |
| Amortização da Dívida | 0,00 | 0,00 | 0,00 | 0,00 |
| DESPESAS CORRENTES DOS REGIMES DE PREVIDÊNCIAS | 0,00 | 0,00 | 0,00 | 0,00 |
| Regime Geral da Previdência Social | 0,00 | 0,00 | 0,00 | 0,00 |
| Regime Próprio dos Servidores Públicos | 0,00 | 0,00 | 0,00 | 0,00 |
| TOTAL | 0,00 | 0,00 | 0,00 | 0,00 |

| SALDO FINANCEIRO A APLICAR | EXEANT (h) | EXEATU (i) = (b) - (e+f) | SALDO ATUAL (j) = (h+i) |
|----------------------------|------------|--------------------------|-------------------------|
| | 0,00 | 0,00 | 0,00 |

Guilherme Landim

Gestor GUILHERME SAMPAIO LANDIM
C.P.F. 007.626.063-12

Antonio de Figueiredo Brito

Contador ANTONIO DE FIGUEIREDO BRITO
C.P.F. 346.752.303-00

Maria de Fatima Teles de Sousa

Cont.Int. MARIA DE FATIMA TELES DE SOUSA
C.P.F. 247.352.803-91

GOVERNO MUNICIPAL DE BREJO SANTO
 RELATÓRIO RESUMIDO DA EXECUÇÃO ORÇAMENTÁRIA
DEMONSTRATIVO DAS RECEITAS E DESPESAS PREVIDENCIÁRIAS DO REGIME PRÓPRIO DOS SERVIDORES PÚBLICOS
 3º BIMESTRE DE 2016

RREO - Anexo V (LRF, Art. 53, inciso II)

R\$ 1,00

| RECEITAS PREVIDENCIÁRIAS | PREVISÃO INICIAL | PREVISÃO ATUALIZADA | RECEITAS REALIZADAS | | |
|---|------------------|---------------------|---------------------|------------------------|------------------------|
| | | | No Bimestre | Até o Bimestre 3º 2016 | Até o Bimestre 3º 2016 |
| RECEITAS PREVIDENCIÁRIAS - RPPS (EXCETO INTRA-ORÇAMENTÁRIAS) (I) | | | | | |
| RECEITAS CORRENTES | | | | | |
| Receita de Contribuições | | | | | |
| Pessoal Civil | | | | | |
| Contribuição de Servidor Ativo Civil | | | | | |
| Contribuição de Servidor Inativo Civil | | | | | |
| Contribuição de Pensionista Civil | | | | | |
| Pessoal Militar | | | | | |
| Contribuição de Militar Ativo | | | | | |
| Contribuição de Militar Inativo | | | | | |
| Contribuição de Pensionista Militar | | | | | |
| Outras Contribuições Previdenciárias | | | | | |
| Compensação Previdenciária entre RGPS e RPPS | | | | | |
| Receita Patrimonial | | | | | |
| Receitas Imobiliárias | | | | | |
| Receitas de Valores Mobiliários | | | | | |
| Outras Receitas Patrimoniais | | | | | |
| Outras Receitas Correntes | | | | | |
| RECEITAS DE CAPITAL | | | | | |
| Alienação de Bens | | | | | |
| Outras Receitas de Capital | | | | | |
| RECEITAS PREVIDENCIÁRIAS - RPPS (EXCETO INTRA-ORÇAMENTÁRIAS) (II) | | | | | |
| REPASSES PREVIDENCIÁRIOS PARA COBERTURA DE DÉFICT - RPPS (III) | | | | | |

SEM MOVIMENTO

GOVERNO MUNICIPAL DE BREJO SANTO
RELATÓRIO RESUMIDO DA EXECUÇÃO ORÇAMENTÁRIA
DEMONSTRATIVO DAS RECEITAS E DESPESAS PREVIDENCIÁRIAS DO REGIME PRÓPRIO DOS SERVIDORES PÚBLICOS
3º BIMESTRE DE 2016

| | | | | | |
|---|--|--|--|--|--|
| OUTROS APORTES AO RPPS (IV) | | | | | |
| TOTAL DAS RECEITAS PREVIDENCIÁRIAS - RPPS (V) = (I + II + III + IV) | | | | | |

| DESPESAS PREVIDENCIÁRIAS | PREVISÃO INICIAL | PREVISÃO ATUALIZADA | DESPESAS LIQUIDADAS | | |
|--|------------------|---------------------|---------------------|------------------------|------------------------|
| | | | No Bimestre | Até o Bimestre 3º 2016 | Até o Bimestre 3º 2016 |
| DESPESAS PREVIDENCIÁRIAS - RPPS (EXCETO INTRA-ORÇAMENTÁRIAS) (VI) | | | | | |
| ADMINISTRAÇÃO | | | | | |
| Despesas Correntes | | | | | |
| Despesas de Capital | | | | | |
| PREVIDÊNCIA SOCIAL | | | | | |
| Pessoal Civil | | | | | |
| Reformas | | | | | |
| Pensões | | | | | |
| Outros Benefícios Previdenciários | | | | | |
| Outras Despesas Previdenciárias | | | | | |
| Compensação Previdenciária de Aposentadorias entre o RPPS e o RGPS | | | | | |
| Compensação Previdenciária de Pensões entre o RPPS e o RGPS | | | | | |
| Demais Despesas Previdenciárias | | | | | |
| DESPESAS PREVIDENCIÁRIAS - RPPS (INTRA-ORÇAMENTÁRIAS) (VII) | | | | | |
| RESERVA DO RPPS (VIII) | | | | | |
| TOTAL DAS DESPESAS PREVIDENCIÁRIAS - RPPS (IX) = (VI + VII + VIII) | | | | | |
| RESULTADO PREVIDENCIÁRIO - RPPS (X) = (V + IX) | | | | | |

SEM MOVIMENTO

| SALDO DAS DISPONIBILIDADES FINANCEIRAS E INVESTIMENTOS DO RPPS | <MÊS ANTERIOR> | PERÍODO DE REFERÊNCIA | |
|--|----------------|-----------------------|------|
| | | 2016 | 2016 |
| Caixa | | | |
| Bancos Conta Movimento | | | |
| Investimentos | | | |

GOVERNO MUNICIPAL DE BREJO SANTO
 RELATÓRIO RESUMIDO DA EXECUÇÃO ORÇAMENTÁRIA
DEMONSTRATIVO DAS RECEITAS E DESPESAS PREVIDENCIÁRIAS DO REGIME PRÓPRIO DOS SERVIDORES PÚBLICOS
 3º BIMESTRE DE 2016

| RECEITAS PREVIDENCIÁRIAS INTRA-ORÇAMENTÁRIAS - RPPS | PREVISÃO INICIAL | PREVISÃO ATUALIZADA | RECEITAS REALIZADAS | | |
|---|------------------|---------------------|---------------------|------------------------|------------------------|
| | | | No Bimestre | Até o Bimestre 3º 2016 | Até o Bimestre 3º 2016 |
| RECEITA CORRENTES Receita de Contribuições Pessoal Civil Contribuição Patronal de Servidor Ativo Civil Contribuição Patronal de Servidor Inativo Civil Contribuição Patronal de Pensionista Civil Pessoal Militar Contribuição Patronal de Militar Ativo Contribuição Patronal de Militar Inativo Contribuição Patronal de Pensionista Militar Outras Contribuições Previdenciárias Receita Patrimonial Receitas Imobiliárias Receitas de Valores Mobiliários Outras Receitas Patrimoniais Outras Receitas Correntes RECEITAS DE CAPITAL Alienação de Bens Outras Receitas de Capital | | | | | |
| TOTAL DAS RECEITAS PREVIDENCIÁRIAS INTRA-ORÇAMENTÁRIAS | | | | | |

SEM MOVIMENTO

| | | | |
|--|---------|---------|---------------------|
| | DOTAÇÃO | DOTAÇÃO | DESPESAS LIQUIDADAS |
|--|---------|---------|---------------------|

GOVERNO MUNICIPAL DE BREJO SANTO
 RELATÓRIO RESUMIDO DA EXECUÇÃO ORÇAMENTÁRIA
DEMONSTRATIVO DAS RECEITAS E DESPESAS PREVIDENCIÁRIAS DO REGIME PRÓPRIO DOS SERVIDORES PÚBLICOS
 3º BIMESTRE DE 2016

| DESPESAS PREVIDENCIÁRIAS INTRA-ORÇAMENTÁRIAS - RPPS | DOTAÇÃO INICIAL | DOTAÇÃO ATUALIZADA | No Bimestre | Até o Bimestre 3º 2016 | Até o 3º Bimestre 2016 |
|--|--------------------|-----------------------|-------------|---------------------------|---------------------------|
| ADMINISTRAÇÃO (XIV) Despesas Correntes Despesas de Capital | | | | | |
| TOTAL DAS DESPESAS PREVIDENCIÁRIAS INTRA-ORÇAMENTÁRIAS | | | | | |

FONTE:



Gestor: GUILHERME SAMPAIO LANDIM
 CPF: 007.626.063-12



Contador: ANTONIO DE FIGUEIREDO BRITO
 CPF: 346.752.303-00



Cont.Int.: MARIA DE FATIMA TELES DE SOUSA
 CPF: 247.352.803-91

GOVERNO MUNICIPAL DE BREJO SANTO
RELATÓRIO RESUMIDO DA EXECUÇÃO ORÇAMENTÁRIA
DEMONSTRATIVO DAS RECEITAS DE IMPOSTOS LÍQUIDA E DAS DESPESAS PRÓPRIAS COM AÇÕES E SERVIÇOS PÚBLICOS DE SAÚDE
ORÇAMENTO FISCAL E DA SEGURIDADE SOCIAL
3º BIMESTRE DO EXERCÍCIO DE 2016

RREO - Anexo XVI (ADCT, art. 77)

R\$ 1,00

| RECEITAS PREVIDENCIÁRIAS | PREVISÃO INICIAL | PREVISÃO ATUALIZADA (a) | RECEITAS REALIZADAS | |
|---|-----------------------|-------------------------|----------------------|-------------|
| | | | Até o Bimestre (b) | % (b/a) |
| RECEITAS DE IMPOSTOS LÍQUIDAS E TRANSF. CONSTITUCIONAIS E LEGAIS (I) | 42.081.164,99 | 42.081.164,99 | 24.084.800,39 | |
| Impostos | 4.274.461,52 | 4.274.461,52 | 5.756.130,40 | 1,35 |
| Multas, Juros de Mora e Outros Encargos dos Impostos | | | | |
| Dívida Ativa dos Impostos | 84.800,00 | 84.800,00 | - | |
| Multas, Juros de Mora, Atual. Mon. Outros Encar. da Dívida Ativa dos Impostos | | - | - | |
| Receitas de Transferências Constitucionais e Legais | 37.721.903,47 | 37.721.903,47 | 18.328.669,99 | 0,49 |
| TRANSFERÊNCIAS DE RECURSOS DO SISTEMA ÚNICO DE SAÚDE - SUS (II) | 42.451.275,25 | 42.451.275,25 | 12.547.818,92 | 0,30 |
| RECEITAS DE OPERAÇÕES DE CRÉDITO VINCULADAS À SAÚDE (III) | - | - | - | |
| OUTRAS RECEITAS ORÇAMENTÁRIAS | 95.011.068,56 | 95.011.068,56 | 28.938.660,09 | 0,30 |
| (-) DEDUÇÃO PARA O FUNDEB | 6.503.160,00 | 6.503.160,00 | 3.665.733,85 | 0,56 |
| TOTAL | 173.040.348,80 | 173.040.348,80 | 61.905.545,55 | 0,36 |
| DESPESAS COM SAÚDE (Por Grupo de Natureza da Despesa) | DOTAÇÃO INICIAL | DOTAÇÃO ATUALIZADA (c) | DESPESAS LIQUIDADAS | |
| | | | Até o Bimestre (d) | % (d/c) |
| DESPESAS CORRENTES | 43.497.609,75 | 56.431.884,96 | 15.798.298,05 | 0,61 |
| Pessoal e Encargos Sociais | 15.000.000,00 | 16.427.956,08 | 6.119.446,41 | 0,37 |
| Juros e Encargos da Dívida | - | - | | |
| Outras Despesas Correntes | 28.497.609,75 | 40.003.928,88 | 9.678.851,64 | 0,24 |
| DESPESA DE CAPITAL | 1.115.000,00 | 1.486.320,69 | 164.032,98 | 0,11 |
| Investimentos | 1.100.000,00 | 1.475.607,61 | 164.032,98 | 0,11 |
| Inversões Financeiras | | | | |
| Amortização da Dívida | 15.000,00 | 10.713,08 | - | |
| TOTAL (IV) | 44.612.609,75 | 57.918.205,65 | 15.962.331,03 | 0,73 |

| | | | |
|--|--|---------|---------------------|
| | | DOTAÇÃO | DESPESAS LIQUIDADAS |
|--|--|---------|---------------------|

GOVERNO MUNICIPAL DE BREJO SANTO
RELATÓRIO RESUMIDO DA EXECUÇÃO ORÇAMENTÁRIA
DEMONSTRATIVO DAS RECEITAS DE IMPOSTOS LÍQUIDA E DAS DESPESAS PRÓPRIAS COM AÇÕES E SERVIÇOS PÚBLICOS DE SAÚDE
ORÇAMENTO FISCAL E DA SEGURIDADE SOCIAL
3º BIMESTRE DO EXERCÍCIO DE 2016

| DESPESAS PRÓPRIAS COM AÇÕES E SERV. PÚBLICOS DE SAÚDE | DOTAÇÃO INICIAL | DOTAÇÃO ATUALIZADA | Até o Bimestre (e) | % (e)/despesas com saúde |
|--|---------------------|----------------------|---------------------|--------------------------|
| DESPESAS COM SAÚDE | 44.612.609,75 | 57.918.205,65 | 15.962.331,03 | |
| (+) RESTOS A PAGAR INSCRITOS EM EXERCÍCIOS ANTERIORES LIQUIDADOS NO EXERCÍCIO ATUAL | | | 2.252.028,19 | |
| (-) DESPESAS COM INATIVOS E PENSIONISTAS | | | | |
| (-) DESPESAS CUSTEADAS COM OUT. RECURSOS DEST. À SAÚDE | | | | |
| Recursos de Transferências do Sistema Único de Saúde - SUS | 42.451.275,25 | 42.451.275,25 | 12.547.818,92 | |
| Recursos de Operações de Crédito | | | | |
| Outros Recursos | - | - | - | |
| (-) RESTOS A PAGAR INSCRITOS NO EXERCÍCIO SEM DISPONIBILIDADE FINANCEIRA DE RECURSOS PRÓPRIOS VINCULADOS | | | - | |
| TOTAL DESPESAS PRÓPRIAS COM AÇÕES E SERV. PÚBL. DE SAÚDE (V) | 2.161.334,50 | 15.466.930,40 | 5.666.540,30 | 23,53 |

| SALDO DAS DISPONIBILIDADES FINANCEIRAS E INVESTIMENTOS DO RPPS | RESTOS A PAGAR INSCRITOS COM DISPONIBILIDADE FINANCEIRA DE RECURSOS PRÓPRIOS VINCULADOS | |
|--|---|------------------------|
| | Inscritos em Exercícios Anteriores | Cancelados Em 2015(VI) |
| RESTOS A PAGAR DE DESPESAS PRÓPRIAS COM AÇÕES E SERVIÇOS PÚBLICOS DE SAÚDE | - | - |

| | |
|---|--|
| PARTICIPAÇÃO DAS DESPESAS COM AÇÕES E SERVIÇOS PÚBLICOS DE SAÚDE NA RECEITA DE IMPOSTOS LÍQUIDA E TRANSFERÊNCIAS CONSTITUCIONAIS E LEGAIS - LIMITE CONSTITUCIONAL $\leq \frac{(V - VI)}{I}$ | |
|---|--|

| DESPESAS COM SAÚDE (Por Subfunção) | DOTAÇÃO INICIAL | DOTAÇÃO ATUALIZADA | DESPESAS LIQUIDADAS | |
|---------------------------------------|-----------------|--------------------|---------------------|---------------|
| | | | Até o Bimestre (i) | % (i/total i) |
| Atenção Básica | 16.784.087,50 | 20.048.383,40 | 5.484.319,16 | 0,34 |
| Assistência Hospitalar e Ambulatorial | 25.594.335,81 | 31.191.335,81 | 8.504.857,16 | 0,53 |
| Suporte Profilático e Terapêutico | - | - | - | |
| Vigilância Sanitária | 461.062,26 | 2.080.062,26 | 604.729,00 | 0,04 |

GOVERNO MUNICIPAL DE BREJO SANTO
RELATÓRIO RESUMIDO DA EXECUÇÃO ORÇAMENTÁRIA
DEMONSTRATIVO DAS RECEITAS DE IMPOSTOS LÍQUIDA E DAS DESPESAS PRÓPRIAS COM AÇÕES E SERVIÇOS PÚBLICOS DE SAÚDE
ORÇAMENTO FISCAL E DA SEGURIDADE SOCIAL
3º BIMESTRE DO EXERCÍCIO DE 2016

| | | | | |
|---------------------------|----------------------|----------------------|----------------------|-------------|
| Vigilância Epidemiológica | 40.000,00 | 40.000,00 | - | - |
| Alimentação e Nutrição | | | - | |
| Outras Subfunções | 1.733.124,18 | 4.558.424,18 | 1.368.425,71 | - |
| TOTAL | 44.612.609,75 | 57.918.205,65 | 15.962.331,03 | 0,91 |

FONTE:



Gestor: GUILHERME SAMPAIO LANDIM
CPF: 007.626.063-12



Contador: ANTONIO DE FIGUEIREDO BRITO
C.P.F. 346.752.303-00



Cont.Int. MARIA DE FATIMA TELES DE SOUSA
C.P.F. 247.352.803-91

GOVERNO MUNICIPAL DE BREJO SANTO
 RELATÓRIO RESUMIDO DA EXECUÇÃO ORÇAMENTÁRIA
DEMOSTRATIVO DA PROJEÇÃO ATUARIAL DO REGIME PRÓPRIO DE PREVIDÊNCIA SOCIAL DOS SERVIDORES PÚBLICOS
 ORÇAMENTO DA SEGURIDADE SOCIAL
 3º BIMESTRE DO EXERCÍCIO 2016

RREO - AnexoXIII (LRF, Art. 53, § 1º, inciso II)

R\$ 1,00

| EXERCÍCIO | RECEITAS PREVIDENCIÁRIAS (a) | RECEITAS PREVIDENCIÁRIAS (b) | RESULTADO PREVIDENCIÁRIO (c) = (a + b) | SALDO FINANCEIRO DO EXERCÍCIO (d) = ("d" exercício anterior) + (c) |
|--|---------------------------------|------------------------------------|--|---|
| <p style="font-size: 48px; font-weight: bold; letter-spacing: 10px;">SEM MOVIMENTO</p> <p>O MUNICIPIO NÃO POSSUE REGIME PRÓPRIO DE PREVIDENCIA</p> | | | | |

FONTES:



Gestor: GUILHERME SAMPAIO LANDIM
 CPF: 007.626.063-12



Contador: ANTONIO DE FIGUEIREDO BRTO
 CPF: 346.752.303-00



Cont.Int.: MARIA DE FATIMA TELES DE SOUSA
 CPF: 247.352.803-91

GOVERNO MUNICIPAL DE BREJO SANTO
 RELATÓRIO RESUMIDO DA EXECUÇÃO ORÇAMENTÁRIA
DEMONSTRATIVO DAS PARCERIAS PÚBLICO-PRIVADAS
 ORÇAMENTO FISCAL E DA SEGURIDADE SOCIAL
 3º BIMESTRE DO EXERCÍCIO DE 2016

RREO - Anexo XVII (Lei nº 11.079, de 30.12.2004, arts. 22, 25 e 28)

R\$ 1,00

| ESPECIFICAÇÃO | SALTO TOTAL EM 31 DE DEZEMBRO DO EXERCÍCIO ANTERIOR (a) | REGISTROS EFETUADOS EM <2015> | | SALDO TOTAL (c) = (a + b) |
|---|---|-------------------------------|--------------------|---------------------------|
| | | No bimestre | Até o bimestre (b) | |
| TOTAL DE ATIVOS | | | | |
| Direitos Futuros | | | | |
| Ativos Contabilizados na SPE | | | | |
| Contrapartida para Provisões de PPP | | | | |
| TOTAL DE PASSIVOS (I) | | | | |
| Obrigações Não Relacionadas a Serviços | | | | |
| Contrapartida para Ativos da SPE | | | | |
| Provisões de PPP | | | | |
| GARANTIAS DE PPP (II) | | | | |
| SALDO LÍQUIDO DE PASSIVOS DE PPP (III) = (I-II) | | | | |
| PASSIVOS CONTINGENTES | | | | |
| Contraprestações Futuras | | | | |
| Riscos Não Provisionados | | | | |
| Outros Passivos Contingentes | | | | |
| ATIVOS CONTINGENTES | | | | |
| Serviços Futuros | | | | |
| Outros Ativos Contingentes | | | | |

SEM MOVIMENTO

GOVERNO MUNICIPAL DE BREJO SANTO
 RELATÓRIO RESUMIDO DA EXECUÇÃO ORÇAMENTÁRIA
DEMONSTRATIVO DAS PARCERIAS PÚBLICO-PRIVADAS
 ORÇAMENTO FISCAL E DA SEGURIDADE SOCIAL
 3º BIMESTRE DO EXERCÍCIO DE 2016

| DESPESAS DE PPP | EXERCÍCIO ANTERIOR | EXERCÍCIO CORRETE (EC) | <EC + 1> | <EC + 2> | <EC + 3> | <EC + 4> | <EC + 5> | <EC + 6> | <EC + 7> | <EC + 8> | <EC + 9> |
|--------------------------------|--------------------|------------------------|----------|----------|----------|----------|----------|----------|----------|----------|----------|
| Do Ente Federado | | | | | | | | | | | |
| Das Estatais Não-Dependentes | | | | | | | | | | | |
| TOTAL DAS DESPESAS | | | | | | | | | | | |
| RECEITA CORRENTE LÍQUIDA (RCL) | | | | | | | | | | | |
| TOTAL DAS DESPESAS / RCL (%) | | | | | | | | | | | |
| Nota: | | | | | | | | | | | |

FONTE:



Gestor: GUILHERME SAMPAIO LANDIM
 CPF: 007.626.063-12



Contador: ANTONIO DE FIGUEIREDO BRITO
 CPF: 346.752.303-00



Cont.Int. MARIA DE FATIMA TELES DE SOUSA
 C.P.F. 247.352.803-

GOVERNO MUNICIPAL DE BREJO SANTO
RELATÓRIO RESUMIDO DA EXECUÇÃO ORÇAMENTÁRIA
DEMOSTRATIVO SIMPLIFICADO DO RELATÓRIO RESUMIDO DA EXECUÇÃO ORÇAMENTÁRIA
ORÇAMENTO FISCAL E DA SEGURIDADE SOCIAL
3º BIMESTRE DE 2016

| LRF, Art. 48 - Anexo XVIII | R\$1 ,00 | |
|---|---------------------|-----------------------|
| BALANÇO ORÇAMENTÁRIO - RECEITAS | No Bimestre | Até o Bimestre |
| Previsão Inicial da Receita | 28.840.058,13 | 173.040.348,80 |
| Previsão Atualizada da Receita | 28.840.058,13 | 173.040.348,80 |
| Receitas Realizadas | 21.260.776,43 | 61.905.545,55 |
| Défict Orçamentário | 7.579.281,70 | 111.134.803,25 |
| Saldos de Exercício Anteriores | | |
| BALANÇO ORÇAMENTÁRIO - DESPESAS | No Bimestre | Até o Bimestre |
| Dotação Inicial | | 173.040.348,80 |
| Créditos Adicionais | | - |
| Dotação Atualizada | | 173.040.348,80 |
| Despesas Empenhadas | 11.397.281,78 | 136.195.596,52 |
| Despesas Liquidadas | 21.278.235,83 | 48.713.516,69 |
| Superávit Orçamentário | | 36.844.752,28 |
| DESPESAS POR FUNÇÃO/SUBFUNÇÃO | No Bimestre | Até o Bimestre |
| Despesas Empenhadas | 11.397.281,78 | 136.195.596,52 |
| Despesas Liquidadas | 21.278.235,83 | 48.713.516,69 |
| RECEITA CORRENTE LÍQUIDA - RCL | No Bimestre | Até o Bimestre |
| RECEITA CORRENTE LÍQUIDA - RCL | 21.260.776,43 | 61.905.545,55 |
| RECEITAS/DESPESAS DOS REGIMES DE PREVIDÊNCIA | No Bimestre | Até o Bimestre |
| Regime Geral de Previdência Social | | |
| Receitas Previdenciárias (I) | | |
| Receitas Previdenciárias (II) | | |
| Receitas Previdenciárias (III) = (I - II) | | |

GOVERNO MUNICIPAL DE BREJO SANTO
RELATÓRIO RESUMIDO DA EXECUÇÃO ORÇAMENTÁRIA
DEMOSTRATIVO SIMPLIFICADO DO RELATÓRIO RESUMIDO DA EXECUÇÃO ORÇAMENTÁRIA
ORÇAMENTO FISCAL E DA SEGURIDADE SOCIAL
3º BIMESTRE DE 2016

| | | |
|--|--|--|
| Regime Próprio de Previdência Social dos Servidores Públicos | | |
| Receitas Previdenciárias (IV) | | |
| Receitas Previdenciárias (V) | | |
| Receitas Previdenciárias (VI) = (IV - V) | | |

| RESULTADOS NOMINAL E PRIMARIO | Meta Fixada no AMF da LDO (a) | Resultado Apurado Até o Bimestre (b) | % em Relação a Meta (b/a) |
|-------------------------------|-------------------------------|--------------------------------------|---------------------------|
| Resultado Nominal | | | |
| Resultado Primário | | | |

| MOVIMENTAÇÃO DOS RESTOS A PAGAR | Inscrição | Cancelamento Até o Bimestre | Pagamento Até o Bimestre | Saldo a Pagar |
|---------------------------------------|-----------|-----------------------------|--------------------------|---------------|
| POR PODER E MINISTÉRIO PÚBLICO | | | | |
| RESTOS A PAGAR PROCESSADOS | | | | |
| Poder Executivo | - | | - | - |
| Poder Legislativo | - | | - | - |
| Poder Judiciário | | | | |
| Ministério Público | | | | |
| RESTOS A PAGAR NÃO-PROCESSADOS | | | | |
| Poder Executivo | - | - | - | - |
| Poder Legislativo | - | | | - |
| Poder Judiciário | | | | |
| Ministério Público | | | | |
| TOTAL | - | - | - | - |

GOVERNO MUNICIPAL DE BREJO SANTO
RELATÓRIO RESUMIDO DA EXECUÇÃO ORÇAMENTÁRIA
DEMOSTRATIVO SIMPLIFICADO DO RELATÓRIO RESUMIDO DA EXECUÇÃO ORÇAMENTÁRIA
ORÇAMENTO FISCAL E DA SEGURIDADE SOCIAL
3º BIMESTRE DE 2016

| DESPESAS COM MANUTENÇÃO E DESENVOLVIMENTO DO ENSINO - MDE | Valor Apurado Até o Bimestre | Limites Constitucionais Anuais | |
|--|------------------------------|---------------------------------|---------------------------|
| | | % Mínimo a Aplicar no Exercício | % Aplicado Até o Bimestre |
| Mínimo Anual de <18% / 25%> das Receitas de Impostos na Manutenção e Desenvolvimento do Ensino - MDE | 2.022.536,52 | 25,00% | 25,01% |
| Maximo Anual de 40% das Despesas com MDE no Ensino Fundamental | 3.987.852,92 | 40,00% | 20,51% |
| Mínimo Anual de 60% do FUNDEF na Remuneração dos Professores do Ensino Fundamental | 13.621.372,62 | 60,00% | 70,06% |

| RECEITAS DE OPERAÇÕES DE CRÉDITO E DESPESAS DE CAPITAL | Valor Apurado Até o Bimestre | Saldo a Realizar |
|--|------------------------------|------------------|
| Receitas e Operações de Créditos | | |
| Despesa de Capital Líquida | | |

| PROJEÇÃO ATUARIAL DOS REGIMES DE PREVIDÊNCIA | Inscrição | Cancelamento Até o Bimestre | Pagamento Até o Bimestre | Saldo a Pagar |
|--|-----------|-----------------------------|--------------------------|---------------|
| Regime Geral de Previdência Social | | | | |
| Receitas Previdenciárias (I) | | | | |
| Receitas Previdenciárias (II) | | | | |
| Receitas Previdenciárias (I - II) | | | | |
| Regime Próprio de Previdência Social dos Servidores Públicos | | | | |
| Receitas Previdenciárias (IV) | | | | |
| Receitas Previdenciárias (V) | | | | |
| Receitas Previdenciárias (IV - V) | | | | |

| RECEITA DA ALIENAÇÃO DE ATIVOS E APLICAÇÃO DOS RECURSOS | Valor Apurado Até o Bimestre | Saldo a Realizar |
|---|------------------------------|------------------|
| Receita de Capital Resultante da Alienação de Ativos | | |

GOVERNO MUNICIPAL DE BREJO SANTO
 RELATÓRIO RESUMIDO DA EXECUÇÃO ORÇAMENTÁRIA
DEMOSTRATIVO SIMPLIFICADO DO RELATÓRIO RESUMIDO DA EXECUÇÃO ORÇAMENTÁRIA
 ORÇAMENTO FISCAL E DA SEGURIDADE SOCIAL
 3º BIMESTRE DE 2016

| | | |
|---|--|--|
| Aplicação dos Recursos da Alienação de Ativos | | |
|---|--|--|

| DESPESAS COM AÇÕES E SERVIÇOS PÚBLICOS DE SAÚDE | Valor Apurado Até o Bimestre | Limites Constitucionais Anuais | |
|--|------------------------------|---------------------------------|---------------------------|
| | | % Mínimo a Aplicar no Exercício | % Aplicado Até o Bimestre |
| Despesas Próprias com Ações e Serviços Públicos de Saúde | 5.666.540,30 | 15,00% | 23,53% |

| DESPESAS DE CARÁTER CONTINUADO DERIVADAS DE PPP CONTRATADAS | VALOR APURADO NO EXERCÍCIO CORRENTE |
|---|-------------------------------------|
| Total das Despesas/RCL (%) | |

FONTE:

FONTE:



Gestor: GUILHERME SAMPAIO LANDIM
 CPF: 007.626.063-12



Contador: ANTONIO DE FIGUEIREDO BRITO
 CPF: 346.752.303-00



Cont.Int.: MARIA DE FATIMA TELES DE SOUSA
 CPF: 247.352.803-91