



Estado do Ceará

Prefeitura Municipal de Brejo Santo

O prefeito Municipal de Brejo Santo, no uso de suas atribuições que lhe são conferidas pela Lei Orgânica Municipal, e de conformidade com a determinação contida na Lei complementar N° 101, DE 04 DE MAIO de 2000 (Lei de Responsabilidade Fiscal), AUTORIZA a publicação mediante afixação na Secretaria da Câmara e da Prefeitura Municipal, na mídia eletrônica, com os seguintes endereços na INTERNET: http://www.jbssistemas.com.br/site/contas_publicas/P031/, e em demais locais de amplo acesso público, para a divulgação nesta data do RREO – Relatório Resumido de Execução Orçamentária (arts.52 e 53, Lei Complementar n° 101/2000), referente ao 3º Bimestre do exercício de 2015.

Paço da PREFEITURA MUNICIPAL DE BREJO SANTO, em 30 de Julho de 2015.

Guilherme Sampaio Landim

Guilherme Sampaio Landim
- Prefeito Municipal -

Trabalhando por dias Melhores

RUA MANOEL INÁCIO BEZERRA, 192 - CENTRO
CGC: 07.620.701/0001-72 - CGF:06.920.272-9
E-mail: prefeitura_brejosanto@ig.com.br
Tel/fax: (88) 3531.1042

BREJO SANTO

Continuação

Relatório Resumido da Execução Orçamentária
 Demonstrativo da Receita Corrente Líquida
 Orçamentos Fiscal e Seguridade Social
 Julho/2014 a Junho/2015

LRF. Art. 53 inciso I - Anexo III

R\$ Unidades

ESPECIFICACAO	Jul/14	Ago/14	Set/14	Out/14	Nov/14	Dez/14	Jan/15
NUCLEO DE APOIO A SAUDE DA FAMILIA - NAS FMS	20.000,00	20.000,00	20.000,00	20.000,00	20.000,00	20.000,00	40.000,00
TRANSF. FARMACIA POPULAR BRASIL FMS	10.000,00	20.000,00	25.000,00	12.500,00	12.500,00	0,00	12.500,00
TRANSF. PISO DE ATENCAO BASICA (PAB FIXO FMS	107.816,33	0,00	107.816,33	107.816,33	107.816,33	107.816,33	107.816,33
TRANSF. CENTRO DE ESPECIALIDADES ODONTOL FMS	53.900,00	26.950,00	0,00	26.950,00	26.950,00	26.950,00	26.950,00
TRANSF. PROGRAMA SAUDE DA FAMILIA FMS	75.650,00	82.780,00	82.780,00	164.170,00	104.170,00	104.170,00	214.600,00
PROGRAMA DE MELHORIA DE ACESSO E DA QUAL FMS	178.200,00	230.516,33	19.800,00	66.000,00	0,00	312.728,91	116.300,00
PROGRAMA SAUDE NA ESCOLA FMS	0,00	0,00	0,00	0,00	0,00	0,00	0,00
PROGRAMA DE REQUALIFICACOES DE UBS - CON FMS	26.458,68	0,00	0,00	0,00	0,00	0,00	0,00
FAEC SIA - TRATAMENTOS ODONTOLOGICOS FMS	0,00	0,00	0,00	0,00	0,00	0,00	0,00
REDE VIVER SEM LIMITES FMS	0,00	0,00	0,00	0,00	0,00	0,00	0,00
TETO MUNICIPAL - REDE BRASIL SEM MISERIA FMS	2.800,00	2.800,00	2.800,00	2.800,00	2.800,00	1.955,52	3.644,48
TETO MUNICIPAL - REDE CEGONHA FMS	70.360,32	70.360,32	70.360,32	70.360,32	70.360,32	49.139,65	91.580,99
TETO MUNICIPAL - REDE SAUDE MENTAL FMS	35.513,23	35.513,23	35.513,23	35.513,23	35.513,23	24.802,44	46.224,02
PISO ESTRATEGICO - GERENCIAMENTO DE RISC FMS	0,00	0,00	0,00	0,00	0,00	0,00	0,00
INCENTIVO ADICIONAL PSF FMS	0,00	0,00	0,00	0,00	0,00	0,00	0,00
OUTROS PROG. TRANF. FINANCEIRO FUNDO A F FMS	0,00	0,00	349,30	0,00	0,00	0,00	0,00
TRANSF. DE RECURSOS DO FNAS-PAC FMAS	0,00	0,00	0,00	0,00	0,00	0,00	0,00
SERVICO DE CONVIVENCIA E FORT. DE VINCU FMAS	65.250,00	0,00	0,00	81.375,00	0,00	0,00	30.000,00
TRANSF. DE RECURSOS DO FNAS-PPD - PISO T FMAS	0,00	0,00	0,00	0,00	0,00	0,00	0,00
TRANSF. DE RECURSOS DO FNAS-PAJ FMAS	0,00	0,00	0,00	0,00	0,00	0,00	0,00
TRANSF. DE RECURSOS DO FNAS-ACESSUAS TRA FMAS	0,00	22.368,00	0,00	0,00	22.368,00	0,00	0,00
TRANSF. DE RECURSOS DO FNAS-BPC FMAS	1.050,00	1.050,00	1.050,00	1.050,00	2.100,00	1.050,00	0,00
TRANSF. RECURSOS IGD-PAIF FMAS	23.332,58	23.393,00	6.300,00	0,00	54.797,58	24.534,44	25.199,31
TRANSF. DE RECURSOS DO FNAS - APRIMORAME FMAS	3.626,71	0,00	0,00	24.232,36	7.333,53	0,00	3.706,82
TRANSF. DE RECURSOS DO FNAS-C.R.E.A.S - FMAS	2.200,00	7.756,64	0,00	9.956,64	19.913,28	1.256,64	17.400,00
TRANSF. DE RECURSOS DO FNAS-C.R.A.S. - FMAS	16.800,00	16.800,00	0,00	16.800,00	48.600,00	0,00	0,00
TRANSF. DE RECURSOS DO FNDE-PNAE FME	104.602,00	104.602,00	104.602,00	135.994,00	122.506,00	0,00	122.506,00

BREJO SANTO

Continuação

Relatório Resumido da Execução Orçamentária
Demonstrativo da Receita Corrente Líquida
 Orçamentos Fiscal e Seguridade Social
 Julho/2014 a Junho/2015

LRF. Art. 53 inciso I - Anexo III

R\$ Unidades

E S P E C I F I C A C A O		Jul/14	Ago/14	Set/14	Out/14	Nov/14	Dez/14	Jan/15
OUTRAS RESTITUICOES	SAAEBS	0,00	0,00	0,00	0,00	1.567,60	0,00	0,00
RECEITA DA DIVIDA ATIVA		0,00	0,00	0,00	0,00	0,00	0,00	0,00
RECEITA DA DIVIDA ATIVA TRIBUTARIA	PRE	0,00	0,00	0,00	0,00	0,00	0,00	0,00
RECEITA DA DIVIDA ATIVA NAO TRIBUTARIA	PRE	0,00	0,00	0,00	0,00	0,00	0,00	0,00
RECEITAS DIVERSAS		77.557,03	103.630,77	44.031,88	228.720,12	17.246,82	0,00	2.247,81
OUTRAS RECEITAS (CORRENTES)	PRE	77.557,03	103.630,77	44.031,88	228.720,12	17.246,82	0,00	2.247,81
DEDUCOES DE RECEITAS		469.693,26	530.879,86	496.540,12	476.960,57	579.331,74	637.152,07	668.276,07
DEDUCAO DE TRANSFERENCIAS CORRENTES		469.693,26	530.879,86	496.540,12	476.960,57	579.331,74	637.152,07	668.276,07
DEDUCAO DE TRANSFERENCIAS INTRAGOVERNAMENTAIS		469.693,26	530.879,86	496.540,12	476.960,57	579.331,74	637.152,07	668.276,07
DEDUCAO FPM	PRE	298.989,77	363.221,71	318.394,19	300.915,28	398.299,88	437.503,24	489.730,44
DEDUTORA ITR	PRE	0,00	0,00	9,56	878,24	66,53	70,50	49,80
DEDUCAO FUNDEB - ICMS-DESONERA	PRE	565,60	565,60	565,60	565,60	565,60	1.131,20	0,00
DEDUCAO FUNDEB - ICMS	PRE	158.193,53	156.781,57	169.162,39	168.353,39	174.493,71	193.113,41	142.227,02
DEDUÇÃO DO FUNDEB IPVA	PRE	11.408,34	9.758,45	7.888,43	5.691,24	5.266,62	4.702,82	35.260,17
DEDUCAO FUNDEB- IPI EXP	PRE	536,02	552,53	519,95	556,82	639,40	630,90	1.008,64
RECEITA CORRENTE LIQUIDA = (I-II)		7.823.486,53	7.970.028,22	7.915.016,96	8.188.403,88	8.951.855,49	8.735.235,85	10.280.279,36

Relatório Resumido da Execução Orçamentária
Demonstrativo da Receita Corrente Líquida
Orçamentos Fiscal e Seguridade Social
Julho/2014 a Junho/2015

LRF. Art. 53 inciso I - Anexo III

R\$ Unidades

E S P E C I F I C A C A O

Jul/14

Ago/14

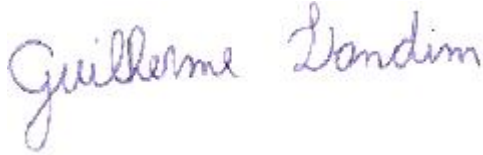
Set/14

Out/14

Nov/14

Dez/14

Jan/15

**Gestor** GUILHERME SAMPAIO LANDIM**C.P.F.** 007.626.063-12**Contador** LEONARDO JOSE MACEDO**C.P.F.** 246.015.433-04**Cont.Int.** JOSE NORBERTO ALVES TAVARES**C.P.F.** 111.663.043-53

BREJO SANTO

Continuação

Relatório Resumido da Execução Orçamentária
 Demonstrativo da Receita Corrente Líquida
 Orçamentos Fiscal e Seguridade Social
 Julho/2014 a Junho/2015

LRF. Art. 53 inciso I - Anexo III

R\$ Unidades

ESPECIFICACAO	Fev/15	Mar/15	Abr/15	Mai/15	Jun/15	Arrecadação nos 12 Meses	Previsão atualizada 2015
RECEITA DE REMUNERACAO OUTROS DEPOSITOS							
PRE	0,00	0,00	0,00	0,00	0,00	0,00	53.000,00
RECEITA DE REMUNERACAO OUTROS DEPOSITOS							
FME	0,00	0,00	0,00	0,00	0,00	0,00	350.000,00
RENDIMENTOS DE APLICACAO DE RECURSOS VIN							
PRE	26.445,30	24.118,97	15.261,14	18.153,01	18.413,90	325.435,64	84.800,00
RENDIMENTOS DE APLICACAO DE RECURSOS VIN							
FME	23.591,02	36.345,10	63.336,21	53.194,27	56.173,73	556.163,66	150.000,00
RENDIMENTOS DE APLICACAO DE RECURSOS VIN							
FMS	13.336,08	15.586,39	15.540,23	17.974,51	17.829,55	215.325,19	84.800,00
RENDIMENTOS DE APLICACAO DE RECURSOS VIN							
FMAS	2.413,95	2.786,12	2.066,39	1.843,00	2.508,62	32.013,32	84.800,00
RENDIMENTOS DE APLICACAO DE RECURSOS VIN							
SAAEBS	796,63	970,82	0,00	311,67	0,00	12.741,66	84.800,00
REMUNERACAO DEPOSITO BANCARIO NAO VINCUL							
PRE	0,00	33,00	0,00	0,00	0,00	372,35	84.800,00
RENDIMENTOS DE APLICACAO DE RECURSOS NAO							
PRE	17.122,67	25.405,07	26.337,22	29.425,47	36.787,55	135.077,98	0,00
OUTRAS RECEITAS PATRIMONIAIS							
	339,35	640,00	1.280,00	893,80	2.677,43	13.067,33	106.000,00
OUTRAS RECEITAS PATRIMONIAIS							
PRE	339,35	640,00	1.280,00	893,80	2.677,43	13.067,33	106.000,00
RECEITA DE SERVICOS							
	0,00	0,00	0,00	0,00	0,00	0,00	2.714.988,13
RECEITA DE SERVICOS							
	0,00	0,00	0,00	0,00	0,00	0,00	2.714.988,13
SERVICOS DE TARIFAS DE AGUA							
SAAEBS	0,00	0,00	0,00	0,00	0,00	0,00	2.449.988,13
OUTROS SERVICOS							
SAAEBS	0,00	0,00	0,00	0,00	0,00	0,00	265.000,00
TRANSFERENCIAS CORRENTES							
	9.412.032,52	7.742.462,45	10.170.980,21	8.227.642,00	8.327.956,77	97.039.966,12	119.375.767,49
TRANSFERENCIAS INTERGOVERNAMENTAIS							
	9.412.032,52	7.742.462,45	10.170.980,21	8.227.642,00	8.327.956,77	97.039.966,12	119.375.767,49
COTA-PARTE DO F.P.M.							
PRE	2.499.599,67	1.820.591,21	1.964.900,35	2.416.279,33	2.102.407,98	23.839.051,90	21.200.000,00
COTA-PARTE DO I.P.T.R.							
PRE	68,53	252,35	6,82	6,32	0,00	5.707,40	84.800,00
COTA DE DISTRIBUICAO DO SIMPLES NACIONAL							
PRE	15.929,48	22.667,90	29.352,78	17.779,93	13.301,43	227.261,02	159.000,00
C.I.D.E.							
PRE	303,02	0,00	0,00	0,00	0,00	424,73	106.000,00
OUTRAS TRANSF. DE CONVENIOS COM A UNIAO							
FME	0,00	0,00	0,00	0,00	0,00	0,00	5.507.119,55
OUTRAS TRANSF. DE CONVENIOS COM A UNIAO							
FMAS	0,00	0,00	0,00	0,00	0,00	25.000,00	1.397.660,68

BREJO SANTO

Continuação

Relatório Resumido da Execução Orçamentária
 Demonstrativo da Receita Corrente Líquida
 Orçamentos Fiscal e Seguridade Social
 Julho/2014 a Junho/2015

LRF. Art. 53 inciso I - Anexo III

R\$ Unidades

ESPECIFICACAO		Feb/15	Mar/15	Abr/15	Mai/15	Jun/15	Arrecadação nos 12 Meses	Previsão atualizada 2015
OUTRAS TRANSFERENCIAS DOS ESTADOS	PRE	0,00	0,00	0,00	0,00	0,00	280.707,36	500.000,00
OUTRAS TRANSFERENCIAS CONVENIOS DO ESTAD	FMAS	0,00	0,00	0,00	0,00	2.100,00	8.400,00	1.060.000,00
FPM-FUNDEB	FME	3.794.156,55	2.404.458,50	4.606.227,63	2.143.157,82	3.028.953,85	32.042.680,37	22.309.114,43
OUTRAS RECEITAS CORRENTES		36.295,59	106.400,74	21.794,58	25.076,48	95.268,06	897.356,80	1.342.600,00
INDENIZACOES E RESTITUICOES		8.736,69	9.771,82	4.487,44	6.714,25	15.181,94	183.979,06	515.800,00
INDENIZACOES E RESTITUICOES	PRE	0,00	0,00	0,00	0,00	0,00	0,00	53.000,00
OUTRAS INDENIZACOES	FMS	0,00	0,00	0,00	0,00	0,00	0,00	31.800,00
RESTITUICOES	PRE	3.884,59	1.321,21	2.873,34	3.552,59	10.104,30	33.761,20	31.800,00
RESTITUICOES	FME	3.439,34	7.737,81	396,22	2.785,83	4.384,49	103.774,52	256.800,00
RESTITUICOES	FMAS	0,00	0,00	0,00	0,00	0,00	0,00	31.800,00
OUTRAS RESTITUICOES	FMS	1.412,76	712,80	486,30	375,83	693,15	44.144,16	31.800,00
OUTRAS RESTITUICOES	FMAS	0,00	0,00	731,58	0,00	0,00	731,58	47.000,00
OUTRAS RESTITUICOES	SAAEBS	0,00	0,00	0,00	0,00	0,00	1.567,60	31.800,00
RECEITA DA DIVIDA ATIVA		0,00	0,00	0,00	0,00	0,00	0,00	84.800,00
RECEITA DA DIVIDA ATIVA TRIBUTARIA	PRE	0,00	0,00	0,00	0,00	0,00	0,00	31.800,00
RECEITA DA DIVIDA ATIVA NAO TRIBUTARIA	PRE	0,00	0,00	0,00	0,00	0,00	0,00	53.000,00
RECEITAS DIVERSAS		27.558,90	96.628,92	17.307,14	18.362,23	80.086,12	713.377,74	742.000,00
OUTRAS RECEITAS (CORRENTES)	PRE	27.558,90	96.628,92	17.307,14	18.362,23	80.086,12	713.377,74	742.000,00
DEDUCOES DE RECEITAS		722.205,53	537.788,62	571.063,05	646.521,71	574.006,87	6.910.419,47	-5.815.160,00
DEDUCAO DE TRANSFERENCIAS CORRENTES		722.205,53	537.788,62	571.063,05	646.521,71	574.006,87	6.910.419,47	-5.815.160,00
DEDUCAO DE TRANSFERENCIAS INTRAGOVERNAMENTAIS		722.205,53	537.788,62	571.063,05	646.521,71	574.006,87	6.910.419,47	-5.815.160,00
DEDUCAO FPM	PRE	499.919,91	364.118,20	392.980,06	483.255,84	420.481,57	4.767.810,09	-4.240.000,00

BREJO SANTO

Continuação

Relatório Resumido da Execução Orçamentária
Demonstrativo da Receita Corrente Líquida
 Orçamentos Fiscal e Seguridade Social
 Julho/2014 a Junho/2015

LRF. Art. 53 inciso I - Anexo III

R\$ Unidades

E S P E C I F I C A C A O		Fev/15	Mar/15	Abr/15	Mai/15	Jun/15	Arrecadação nos 12 Meses	Previsão atualizada 2015
		DEDUTORA ITR	PRE	13,69	50,45	1,36	1,26	0,00
DEDUCAO FUNDEB - ICMS-DESONERA	PRE	0,00	0,00	1.866,45	466,61	466,61	6.758,87	-63.600,00
DEDUCAO FUNDEB - ICMS	PRE	127.296,28	132.375,37	134.209,03	129.351,51	138.711,49	1.824.268,70	-1.272.000,00
DEDUÇÃO DO FUNDEB IPVA	PRE	94.375,59	40.656,01	41.389,67	32.751,04	13.684,77	302.833,15	-212.000,00
DEDUCAO FUNDEB- IPI EXP	PRE	600,06	588,59	616,48	695,45	662,43	7.607,27	-10.600,00
RECEITA CORRENTE LIQUIDA = (I-II)		9.948.323,18	8.732.012,58	10.951.671,43	9.587.540,24	9.027.065,45	108.110.919,17	124.523.780,31

Guilherme Landim

Gestor GUILHERME SAMPAIO LANDIM
C.P.F. 007.626.063-12

Leonardo Jose Macedo

Contador LEONARDO JOSE MACEDO
C.P.F. 246.015.433-04

Jose Norberto Alves Tavares

Cont.Int. JOSE NORBERTO ALVES TAVARES
C.P.F. 111.663.043-53

BREJO SANTO

Relatório Resumido da Execução Orçamentária
Balanço Orçamentário - Receitas
 Orçamentos Fiscal e Seguridade Social
 Julho/2014 a Junho/2015

LRF. Art. 52 inciso I, alíneas "a" e "b" do inciso II e parágrafo 1º - Anexo I

R\$ Unidades

RECEITAS	Previsão		Previsão Realizada no Bimestre		Previsão Realizada até o Bimestre		Saldo a Realizar	
	Inicial	Atualizada	Valor	(%)	Valor	(%)		
		(a)	(b)	(b/a)	(c)	(c/a)	(a-c)	
RECEITAS CORRENTES		130.338.940,31	130.338.940,31	19.835.134,27	7,85	62.246.754,09	47,76	68.092.186,22
RECEITA TRIBUTARIA		5.048.784,69	5.048.784,69	2.673.132,33	34,55	8.136.913,37	161,17	-3.088.128,68
IMPOSTOS		4.274.461,52	4.274.461,52	2.275.054,39	35,31	6.969.571,97	163,05	-2.695.110,45
IMP. S/ A PROPRIEDADE PREDIAL TERRITORIA	PRE	275.600,00	275.600,00	2.841,47	0,58	56.139,11	20,37	219.460,89
IMPOSTO DE RENDA RETIDO NAS FONTES SOBRE	PRE	848.000,00	848.000,00	218.660,44	12,53	577.366,58	68,09	270.633,42
IMPOSTO DE RENDA RETIDO NAS FONTES SOBRE	PRE	848.000,00	848.000,00	0,00	0,00	0,00	0,00	848.000,00
IMPOSTO S/ TRANSMISSAO INTER VIVOS DE BE	PRE	106.000,00	106.000,00	78.937,00	15,55	222.985,60	0,36	-116.985,60
IMPOSTO SOBRE SERVICOS DE QUALQUER NATUR	PRE	2.196.861,52	2.196.861,52	1.974.615,4	29,89	6.113.080,68	278,26	-
TAXAS		774.323,17	774.323,17	398.077,94	30,34	1.167.341,40	150,76	-393.018,23
TAXA DE FISCALIZACAO DE VIGILANCIA SANIT	PRE	53.523,17	53.523,17	1.045,48	1,15	7.508,82	14,03	46.014,35
OUTRAS TAXAS PELO EXERCICIO DO PODER DE	PRE	84.800,00	84.800,00	38.740,50	24,07	102.656,15	121,06	-17.856,15
TAXAS PELO FORNECIMENTO DE AGUA - SAAEBS	SAAEBS	530.000,00	530.000,00	292.980,14	20,49	876.223,46	165,33	-346.223,46
TAXAS PRESTACAO SERVICOS DIVERSAS	PRE	106.000,00	106.000,00	65.311,82	33,80	180.952,97	170,71	-74.952,97
RECEITAS DE CONTRIBUICOES		530.000,00	530.000,00	161.202,70	14,95	429.468,42	81,03	100.531,58
CONTRIBUICAO PARA CUSTEIO DE SERVIC		530.000,00	530.000,00	161.202,70	14,95	429.468,42	81,03	100.531,58
CONTRIBUICAO PARA CUSTEIO DE SERVICOS DE	PRE	530.000,00	530.000,00	161.202,70	15,62	429.468,42	81,03	100.531,58
RECEITA PATRIMONIAL		1.326.800,00	1.326.800,00	324.855,93	11,91	821.453,02	61,91	505.346,98
RECEITAS DE VALORES MOBILIARIOS		1.220.800,00	1.220.800,00	321.284,70	12,87	814.223,09	66,70	406.576,91
RENDIMENTOS DE APLICACAO DE RECURSOS PRO	PRE	53.000,00	53.000,00	67.531,23	60,52	173.125,40	326,65	-120.125,40
RENDIMENTOS DE APLICACAO DE RECURSOS PRO	FMAS	53.000,00	53.000,00	116,93	0,12	297,50	0,56	52.702,50
RENDIMENTOS DE APLICACOES FINANCEIRAS -	SAAEBS	84.800,00	84.800,00	1.021,26	0,82	2.591,03	3,06	82.208,97
RECEITA REMUNERACAO DEPOSITOS BANC.DE RE	PRE	53.000,00	53.000,00	0,00	0,00	0,00	0,00	53.000,00
RECEITA DE REMUNERACAO OUTROS DEPOSITOS	FME	350.000,00	350.000,00	0,00	0,00	0,00	0,00	350.000,00
RECEITA DE REMUNERACAO OUTROS DEPOSITOS	PRE	53.000,00	53.000,00	0,00	0,00	0,00	0,00	53.000,00
RENDIMENTOS DE APLICACAO DE RECURSOS VIN	FMS	84.800,00	84.800,00	35.804,06	21,24	92.793,43	09,43	-7.993,43
RENDIMENTOS DE APLICACAO DE RECURSOS VIN	FME	150.000,00	150.000,00	109.368,00	37,80	257.893,13	171,93	-107.893,13
RENDIMENTOS DE APLICACAO DE RECURSOS VIN	FMAS	84.800,00	84.800,00	4.351,62	2,98	14.191,40	16,74	70.608,60

BREJO SANTO

Relatório Resumido da Execução Orçamentária
Balanço Orçamentário - Receitas
 Orçamentos Fiscal e Seguridade Social
 Julho/2014 a Junho/2015

LRF. Art. 52 inciso I, alíneas "a" e "b" do inciso II e parágrafo 1º - Anexo I

R\$ Unidades

RECEITAS		Previsão	Previsão	Realizada no Bimestre	Realizada até o Bimestre			Saldo
		Inicial	Atualizada	Valor	(%)	Valor	(%)	a Realizar
			(a)	(b)	(b/a)	(c)	(c/a)	(a-c)
RENDIMENTOS DE APLICAÇÃO DE RECURSOS VIN	SAAEBS	84.800,00	84.800,00	311,67	0,00	2.964,02	3,50	81.835,98
RENDIMENTOS DE APLICAÇÃO DE RECURSOS VIN	PRE	84.800,00	84.800,00	36.566,91	21,93	135.256,20	159,50	-50.456,20
REMUNERACAO DEPOSITO BANCARIO NAO VINCUL	PRE	84.800,00	84.800,00	0,00	0,00	33,00	0,04	84.767,00
RENDIMENTOS DE APLICAÇÃO DE RECURSOS NAO	PRE	0,00	0,00	66.213,02	0,00	135.077,98	0,00	-135.077,98
OUTRAS RECEITAS PATRIMONIAIS		106.000,00	106.000,00	3.571,23	0,84	7.229,93	6,82	98.770,07
OUTRAS RECEITAS PATRIMONIAIS	PRE	106.000,00	106.000,00	3.571,23	2,53	7.229,93	6,82	98.770,07
RECEITA DE SERVICOS		2.714.988,13	2.714.988,13	0,00	11,91	0,00	61,91	2.714.988,13
RECEITA DE SERVICOS		2.714.988,13	2.714.988,13	0,00	0,84	0,00	6,82	2.714.988,13
SERVICOS DE TARIFAS DE AGUA	SAAEBS	2.449.988,13	2.449.988,13	0,00	0,00	0,00	0,00	2.449.988,13
OUTROS SERVICOS	SAAEBS	265.000,00	265.000,00	0,00	0,00	0,00	0,00	265.000,00
TRANSFERENCIAS CORRENTES		119.375.767,49	119.375.767,49	16.555.598,77	6,89	52.569.280,40	44,04	66.806.487,09
TRANSFERENCIAS INTERGOVERNAMENTAIS		119.375.767,49	119.375.767,49	16.555.598,77	6,89	52.569.280,40	44,04	66.806.487,09
COTA-PARTE DO F.P.M.	PRE	21.200.000,00	21.200.000,00	4.518.687,3	10,03	13.252.430,90	,1	7.947.569,10
COTA-PARTE DO I.P.T.R.	PRE	84.800,00	84.800,00	6,32	0,00	583,06	0,69	84.216,94
COTA DE DISTRIBUICAO DO SIMPLES NACIONAL	PRE	159.000,00	159.000,00	31.081,36	8,48	115.178,31	72,44	43.821,69
C.I.D.E.	PRE	106.000,00	106.000,00	0,00	0,00	424,73	0,40	105.575,27
OUTRAS TRANSF. DE CONVÊNIOS COM A UNIAO	FME	5.507.119,55	5.507.119,55	0,00	0,00	0,00	0,00	5.507.119,55
OUTRAS TRANSF. DE CONVÊNIOS COM A UNIAO	FMAS	1.397.660,68	1.397.660,68	0,00	0,00	0,00	0,00	1.397.660,68
OUTRAS TRANSFERENCIAS DA UNIAO	PRE	265.000,00	265.000,00	0,00	0,00	0,00	0,00	265.000,00
OUTRAS TRANSFERENCIAS DA UNIAO	FMS	7.292.800,00	7.292.800,00	0,00	0,00	46.718,00	0,64	7.246.082,00
TRANSF. FINANCEIRA - L.C. N. 87/96	PRE	1.143.641,95	1.143.641,95	4.666,14	0,21	13.998,42	1,22	1.129.643,53
AUXILIO FINANCEIRO LEI 12.859	PRE	0,00	0,00	0,00	0,00	0,00	0,00	0,00
DEMAIS TRANSFERENCIAS DA UNIAO	PRE	200.000,00	200.000,00	972,17	0,12	6.225,26	3,11	193.774,74
TRANSF DA COMPENSACAO FINANCEIRA	PRE	530.000,00	530.000,00	0,00	0,00	0,00	0,00	530.000,00
COTA-PARTE DO FUNDO ESPECIAL DO 75/96	PRE	128.684,00	128.684,00	44.815,38	17,61	129.808,71	10,87	-1.124,71

BREJO SANTO

Relatório Resumido da Execução Orçamentária
Balanco Orçamentário - Receitas
 Orçamentos Fiscal e Seguridade Social
 Julho/2014 a Junho/2015

LRF. Art. 52 inciso I, alíneas "a" e "b" do inciso II e parágrafo 1º - Anexo I

R\$ Unidades

RECEITAS		Previsão	Previsão	Realizada no Bimestre	Realizada até o Bimestre			Saldo
		Inicial	Atualizada	Valor	(%)	Valor	(%)	a Realizar
			(a)	(b)	(b/a)	(c)	(c/a)	(a-c)
OUTRAS TRANSFERENCIAS DECORRENTES DE COM	PRE	265.000,00	265.000,00	0,00	0,00	0,00	0,00	265.000,00
TRANSF. VIF. EPID. E AMBIENTAL DE SAUDE	FMS	265.000,00	265.000,00	20.627,53	0,08	153.468,82	57,91	111.531,18
ASSISTENCIA FARMACEUTICA BASICA	FMS	155.407,20	155.407,20	0,00	0,00	0,00	0,00	155.407,20
ASSISTENCIA FARMACEUTICA HIP. E DIABETES	FMS	106.000,00	106.000,00	0,00	0,00	0,00	0,00	106.000,00
TRANSF. VIG. EPID. CAMP. VACINACAO POLIO	FMS	106.000,00	106.000,00	0,00	0,00	0,00	0,00	106.000,00
TRANSF. TETO FINANCEIRO MEDIA E ALTA COM	FMS	8.228.972,85	8.228.972,85	1.761.124,9	10,81	5.549.139,33	67,43	2.679.833,52
TRANSF. VIG. EPID. CAMP. VACINACAO ANTI	FMS	100.000,00	100.000,00	0,00	0,00	0,00	0,00	100.000,00
ASSISTENCIA FARMACEUTICA BASICA	FMS	150.000,00	150.000,00	6.000,00	0,04	24.000,00	16,00	126.000,00
TRANSF. VIG. EPID. CAMP. VACINACAO IDOSO	FMS	100.000,00	100.000,00	0,00	0,00	0,00	0,00	100.000,00
TRANSF. VIG. EPID. TETO FINANC. VIGILANC	FMS	150.000,00	150.000,00	2.382,25	1,59	9.529,00	6,35	140.471,00
FAEC SIA - FISIOTERAPIA	FMS	106.000,00	106.000,00	0,00	0,00	0,00	0,00	106.000,00
OUTROS PROG. TRANF. FINANCEIRAS FUNDO A	FMS	345.189,00	345.189,00	0,00	0,00	0,00	0,00	345.189,00
TRANSF. ACOES BASICAS DE VIGILANCIA SANI	FMS	150.000,00	150.000,00	0,00	0,00	0,00	0,00	150.000,00
FAEC SIA - TERAPIA E PSICOTERAPIA	FMS	200.000,00	200.000,00	0,00	0,00	0,00	0,00	200.000,00
FAEC SIA - TRIAGEM NEO-NATAL	FMS	106.000,00	106.000,00	0,00	0,00	0,00	0,00	106.000,00
TRANSF. PISO ESTRATEGICO RISCO VIG. SANI	FMS	150.000,00	150.000,00	0,00	0,00	0,00	0,00	150.000,00
TRANSF. RISCO VIG. SANIT. - SERVICO	FMS	150.000,00	150.000,00	0,00	0,00	0,00	0,00	150.000,00
TRANSFERENCIA VIG - TAXA DE FISCALIZACAO	FMS	150.000,00	150.000,00	0,00	0,00	0,00	0,00	150.000,00
ACOES ESTRUTURANTES DE VIGILANCIA SANITA	FMS	106.000,00	106.000,00	0,00	0,00	0,00	0,00	106.000,00
FAEC-MAMOGRAFIA PARA RASTREAMENTO	FMS	106.000,00	106.000,00	3.330,00	0,62	3.330,00	3,14	102.670,00
FAEC-POLITICA NACIONAL DE CIRURGIAS ELET	FMS	106.000,00	106.000,00	0,00	0,00	0,00	0,00	106.000,00
TRANSF. AGENTE COMUNITARIO DE SAUDE	FMS	954.000,00	954.000,00	223.080,00	11,81	647.946,00	67,92	306.054,00
TRANSF. PROGRAMA SAUDE BUCAL	FMS	318.000,00	318.000,00	80.360,00	12,76	241.080,00	75,81	76.920,00
COMPENSAÇÃO DE ESPECIFICIDADES REGIONAIS	FMS	212.000,00	212.000,00	0,00	0,00	0,00	0,00	212.000,00

BREJO SANTO

**Relatório Resumido da Execução Orçamentária
Balço Orçamentário - Receitas
Orçamentos Fiscal e Seguridade Social
Julho/2014 a Junho/2015**

LRF. Art. 52 inciso I, alíneas "a" e "b" do inciso II e parágrafo 1º - Anexo I

R\$ Unidades

RECEITAS		Previsão	Previsão	Realizada no Bimestre	Realizada até o Bimestre			Saldo
		Inicial	Atualizada	Valor	Valor	(%)	(%)	a Realizar
			(a)	(b)	(b/a)	(c)	(c/a)	(a-c)
NUCLEO DE APOIO A SAUDE DA FAMILIA - NAS	FMS	318.000,00	318.000,00	40.000,00	6,35	120.000,00	37,74	198.000,00
TRANSF. FARMACIA POPULAR BRASIL	FMS	127.200,00	127.200,00	37.500,00	19,75	87.500,00	68,79	39.700,00
TRANSF. PISO DE ATENCAO BASICA (PAB FIXO	FMS	848.000,00	848.000,00	215.632,66	12,84	646.897,98	76,29	201.102,02
TRANSF. CENTRO DE ESPECIALIDADES ODONTOL	FMS	150.000,00	150.000,00	53.900,00	18,15	161.700,00	107,80	-11.700,00
TRANSF. PROGRAMA SAUDE DA FAMILIA	FMS	6.360.000,00	6.360.000,00	220.860,00	1,75	650.060,00	10,22	5.709.940,00
PROGRAMA DE MELHORIA DE ACESSO E DA QUAL	FMS	453.200,00	453.200,00	232.600,00	25,92	581.500,00	128,31	-128.300,00
PROGRAMA SAUDE NA ESCOLA	FMS	100.000,00	100.000,00	0,00	0,00	0,00	0,00	100.000,00
PROGRAMA DE REQUALIFICACOES DE UBS - CON	FMS	265.000,00	265.000,00	0,00	0,00	0,00	0,00	265.000,00
FAEC SIA - TRATAMENTOS ODONTOLOGICOS	FMS	150.000,00	150.000,00	0,00	0,00	0,00	0,00	150.000,00
REDE VIVER SEM LIMITES	FMS	100.000,00	100.000,00	0,00	0,00	0,00	0,00	100.000,00
TETO MUNICIPAL - REDE BRASIL SEM MISERIA	FMS	80.000,00	80.000,00	5.600,00	3,54	17.644,48	22,06	62.355,52
TETO MUNICIPAL - REDE CEGONHA	FMS	700.000,00	700.000,00	140.720,64	10,15	443.382,59	63,34	256.617,41
TETO MUNICIPAL - REDE SAUDE MENTAL	FMS	140.000,00	140.000,00	71.026,46	25,62	223.790,17	159,85	-83.790,17
PISO ESTRATEGICO - GERENCIAMENTO DE RISC	FMS	100.000,00	100.000,00	0,00	0,00	0,00	0,00	100.000,00
INCENTIVO ADICIONAL PSF	FMS	150.000,00	150.000,00	0,00	0,00	0,00	0,00	150.000,00
OUTROS PROG. TRANF. FINANCEIRO FUNDO A F	FMS	2.417.806,20	2.417.806,20	0,00	0,00	0,00	0,00	2.417.806,20
TRANSF. DE RECURSOS DO FNAS-PAC	FMAS	190.800,00	190.800,00	0,00	0,00	0,00	0,00	190.800,00
SERVICO DE CONVIVENCIA E FORT. DE VINCU	FMAS	167.885,68	167.885,68	90.000,00	18,23	180.000,00	17,22	-12.114,32
TRANSF. DE RECURSOS DO FNAS-PPD - PISO T	FMAS	127.200,00	127.200,00	0,00	0,00	0,00	0,00	127.200,00
TRANSF. DE RECURSOS DO FNAS-PAJ	FMAS	300.000,00	300.000,00	0,00	0,00	0,00	0,00	300.000,00
TRANSF. DE RECURSOS DO FNAS-ACESSUAS TRA	FMAS	300.000,00	300.000,00	5.894,00	0,02	5.894,00	1,96	294.106,00
TRANSF. DE RECURSOS DO FNAS-BPC	FMAS	250.000,00	250.000,00	600,00	0,24	4.800,00	1,92	245.200,00
TRANSF. RECURSOS IGD-PAIF	FMAS	159.000,00	159.000,00	75.998,64	47,80	126.530,83	79,58	32.469,17
TRANSF. DE RECURSOS DO FNAS - APRIMORAME	FMAS	350.000,00	350.000,00	0,00	0,00	3.706,82	1,06	346.293,18

BREJO SANTO

Relatório Resumido da Execução Orçamentária
Balanço Orçamentário - Receitas
 Orçamentos Fiscal e Seguridade Social
 Julho/2014 a Junho/2015

LRF. Art. 52 inciso I, alíneas "a" e "b" do inciso II e parágrafo 1º - Anexo I

R\$ Unidades

RECEITAS		Previsão	Previsão	Realizada no Bimestre	Realizada até o Bimestre			Saldo
		Inicial	Atualizada	Valor	(%)	Valor	(%)	a Realizar
			(a)	(b)	(b/a)	(c)	(c/a)	(a-c)
TRANSF. DE RECURSOS DO FNAS-C.R.E.A.S -	FMAS	318.000,00	318.000,00	37.313,28	6,32	65.926,56	20,73	252.073,44
TRANSF. DE RECURSOS DO FNAS-C.R.A.S. -	FMAS	380.155,95	380.155,95	73.500,00	14,14	136.500,00	35,91	243.655,95
TRANSF. DE RECURSOS DO FNDE-PNAE	FME	848.000,00	848.000,00	204.484,00	12,18	531.474,00	62,67	316.526,00
TRANSF. DE RECURSOS DO FNDE-PDDE	FME	265.000,00	265.000,00	0,00	0,00	0,00	0,00	265.000,00
TRANSF. DE RECURSOS DO FNDE- TRANSPORTE	FME	1.060.000,00	1.060.000,00	0,00	0,00	93.397,31	8,81	966.602,69
TRANSF. DE RECURSOS DO FNDE- SALARIO EDU	FME	1.060.000,00	1.060.000,00	258.459,70	12,23	996.897,23	94,05	63.102,77
TRANSF. DE RECURSOS DO FNDE-RECOMEÇO	FME	265.000,00	265.000,00	0,00	0,00	0,00	0,00	265.000,00
TRANSF. DE RECURSOS FNDE/PNAC	FME	530.000,00	530.000,00	0,00	0,00	0,00	0,00	530.000,00
TRANSF. DE RECURSOS DO FNDE- TRANSPORTE	FME	636.000,00	636.000,00	0,00	0,00	0,00	0,00	636.000,00
TRANSF. DE RECURSOS DO FNDE - BRASIL ALF	FME	530.000,00	530.000,00	0,00	0,00	63.582,85	12,00	466.417,15
TRANSFERÊNCIAS DE CONVÊNIOS COM A UNIÃO/	FME	4.200.000,00	4.200.000,00	0,00	0,00	773.665,45	18,42	3.426.334,55
COTA-PARTE DO ICMS	PRE	6.360.000,00	6.360.000,00	1.340.314,9	11,01	4.020.853,26	63,22	2.339.146,74
COTA-PARTE DO IPVA	PRE	1.060.000,00	1.060.000,00	232.179,02	6,61	1.290.586,09	121,75	-230.586,09
COTA-PARTE DO I.P.I.	PRE	53.000,00	53.000,00	6.789,38	6,31	20.858,15	39,36	32.141,85
OUTRAS PARTICIPACOES RECEITA DOS ESTADOS	FME	4.240.000,00	4.240.000,00	0,00	0,00	0,00	0,00	4.240.000,00
OUTRAS TRANSFERÊNCIAS DOS ESTADOS	FMS	8.480.000,00	8.480.000,00	1.340.881,0	5,18	2.510.881,00	,61	5.969.119,00
TRANSFERÊNCIAS DE CONVÊNIOS COM O ESTADO	PRE	117.130,00	117.130,00	0,00	0,00	0,00	0,00	117.130,00
OUTRAS TRANSFERENCIAS DOS ESTADOS	PRE	500.000,00	500.000,00	0,00	0,00	0,00	0,00	500.000,00
OUTRAS TRANSFERENCIAS CONVENIOS DO ESTAD	FMAS	1.060.000,00	1.060.000,00	2.100,00	0,20	2.100,00	0,20	1.057.900,00
FPM-FUNDEB	FME	22.309.114,43	22.309.114,43	5.172.111,6	13,67	18.615.291,09	83,44	3.693.823,34
OUTRAS RECEITAS CORRENTES		1.342.600,00	1.342.600,00	120.344,54	1,87	289.638,88	21,57	1.052.961,12
INDENIZACOES E RESTITUICOES		515.800,00	515.800,00	21.896,19	1,30	47.447,76	9,20	468.352,24
INDENIZACOES E RESTITUICOES	PRE	53.000,00	53.000,00	0,00	0,00	0,00	0,00	53.000,00
OUTRAS INDENIZACOES	FMS	31.800,00	31.800,00	0,00	0,00	0,00	0,00	31.800,00

BREJO SANTO

Relatório Resumido da Execução Orçamentária
Balanco Orçamentário - Receitas
 Orçamentos Fiscal e Seguridade Social
 Julho/2014 a Junho/2015

LRF. Art. 52 inciso I, alíneas "a" e "b" do inciso II e parágrafo 1º - Anexo I

R\$ Unidades

RECEITAS		Previsão	Previsão	Realizada no Bimestre	Realizada até o Bimestre			Saldo
		Inicial	Atualizada	Valor	(%)	Valor	(%)	a Realizar
			(a)	(b)	(b/a)	(c)	(c/a)	(a-c)
RESTITUICOES	PRE	31.800,00	31.800,00	13.656,89	31,89	22.317,47	70,18	9.482,53
RESTITUICOES	FME	256.800,00	256.800,00	7.170,32	1,72	20.166,05	7,85	236.633,95
RESTITUICOES	FMAS	31.800,00	31.800,00	0,00	0,00	0,00	0,00	31.800,00
OUTRAS RESTITUICOES	FMS	31.800,00	31.800,00	1.068,98	2,19	4.232,66	13,31	27.567,34
OUTRAS RESTITUICOES	SAAEBS	31.800,00	31.800,00	0,00	0,00	0,00	0,00	31.800,00
OUTRAS RESTITUICOES	FMAS	47.000,00	47.000,00	0,00	0,00	731,58	1,56	46.268,42
RECEITA DA DIVIDA ATIVA		84.800,00	84.800,00	0,00	1,30	0,00	9,20	84.800,00
RECEITA DA DIVIDA ATIVA TRIBUTARIA	PRE	31.800,00	31.800,00	0,00	0,00	0,00	0,00	31.800,00
RECEITA DA DIVIDA ATIVA NAO TRIBUTARIA	PRE	53.000,00	53.000,00	0,00	0,00	0,00	0,00	53.000,00
RECEITAS DIVERSAS		742.000,00	742.000,00	98.448,35	2,47	242.191,12	32,64	499.808,88
OUTRAS RECEITAS (CORRENTES)	PRE	742.000,00	742.000,00	98.448,35	10,82	242.191,12	32,64	499.808,88
RECEITAS DE CAPITAL		38.997.159,69	38.997.159,69	3.054.286,47	4,17	4.364.400,61	11,19	34.632.759,08
ALIENACOES DE BENS		848.000,00	848.000,00	0,00	1,87	0,00	21,57	848.000,00
ALIENACAO DE BENS MOVEIS		318.000,00	318.000,00	0,00	2,47	0,00	32,64	318.000,00
ALIENACAO DE BENS MOVEIS	PRE	318.000,00	318.000,00	0,00	0,00	0,00	0,00	318.000,00
ALIENACAO DE BENS IMOVEIS		530.000,00	530.000,00	0,00	2,47	0,00	32,64	530.000,00
ALIENACAO DE BENS IMOVEIS	PRE	530.000,00	530.000,00	0,00	0,00	0,00	0,00	530.000,00
TRANSFERENCIAS DE CAPITAL		37.301.159,69	37.301.159,69	3.052.237,61	4,36	4.354.427,03	11,67	32.946.732,66
TRANSFERENCIAS INTERGOVERNAMENTAIS		13.516.643,30	13.516.643,30	3.052.237,61	12,03	4.354.427,03	32,22	9.162.216,27
OUTRAS TRANSFERENCIAS DA UNIAO	FMS	602.633,83	602.633,83	0,00	0,00	0,00	0,00	602.633,83
OUTRAS TRANSFERENCIAS DA UNIAO	FME	6.560.044,57	6.560.044,57	0,00	0,00	1.108.958,43	,90	5.451.086,14
OUTRAS TRANSFERENCIAS DA UNIAO	SAAEBS	1.081.430,29	1.081.430,29	0,00	0,00	0,00	0,00	1.081.430,29
OUTRAS TRANSFERÊNCIAS DA UNIÃO	PRE	270.724,00	270.724,00	0,00	0,00	193.230,99	71,38	77.493,01
OUTRAS TRANSFERENCIAS DOS ESTADOS	PRE	587.268,62	587.268,62	3.052.237,6	245,53	3.052.237,61	519,73	-
OUTRAS TRANSFERENCIAS DOS ESTADOS	FMS	500.000,00	500.000,00	0,00	0,00	0,00	0,00	500.000,00
OUTRAS TRANSFERENCIAS DOS ESTADOS	FME	3.914.541,99	3.914.541,99	0,00	0,00	0,00	0,00	3.914.541,99

BREJO SANTO

Relatório Resumido da Execução Orçamentária
Balanco Orçamentário - Receitas
 Orçamentos Fiscal e Seguridade Social
 Julho/2014 a Junho/2015

LRF. Art. 52 inciso I, alíneas "a" e "b" do inciso II e parágrafo 1º - Anexo I

R\$ Unidades

RECEITAS	Previsão		Realizada no Bimestre Realizada até o Bimestre				Saldo a Realizar
	Inicial	Atualizada	Valor	(%)	Valor	(%)	
		(a)	(b)	(b/a)	(c)	(c/a)	(a-c)
TRANSFERENCIAS DE CONVENIOS	23.784.516,39	23.784.516,39	0,00	12,03	0,00	32,22	23.784.516,39
TRANSFERENCIAS DE CONVENIO DA UNIAO P/ O	PRE 4.344.942,84	4.344.942,84	0,00	0,00	0,00	0,00	4.344.942,84
TRANSF. CONV. UNIAO ACAO SOCIAL	PRE 303.962,70	303.962,70	0,00	0,00	0,00	0,00	303.962,70
TRANSF. CONV. UNIAO ACAO SOCIAL	FMAS 427.731,06	427.731,06	0,00	0,00	0,00	0,00	427.731,06
TRANSFERÊNCIAS DE CONVÔNIO DA UNIÃO DEST	PRE 1.355.634,00	1.355.634,00	0,00	0,00	0,00	0,00	1.355.634,00
OUTRAS TRANSFERENCIAS DE CONVENIO DA UNI	PRE 14.832.413,79	14.832.413,79	0,00	0,00	0,00	0,00	14.832.413,
TRANSF. DE CONVENIO DOS ESTADOS P/ SIST	PRE 265.000,00	265.000,00	0,00	0,00	0,00	0,00	265.000,00
TRANSFERÊNCIAS DE CONVÔNIO DOS ESTADOS D	PRE 254.612,00	254.612,00	0,00	0,00	0,00	0,00	254.612,00
OUTRAS TRANSFERENCIAS DE CONVENIO DOS ES	PRE 2.000.220,00	2.000.220,00	0,00	0,00	0,00	0,00	2.000.220,00
OUTRAS RECEITAS DE CAPITAL	848.000,00	848.000,00	2.048,86	4,36	9.973,58	1,18	838.026,42
OUTRAS RECEITAS DE CAPITAL	848.000,00	848.000,00	2.048,86	12,03	9.973,58	1,18	838.026,42
OUTRAS RECEITAS DE CAPITAL	PRE 848.000,00	848.000,00	2.048,86	0,24	9.973,58	1,18	838.026,42
DEDUCOES DE RECEITAS	-5.815.160,00	-5.815.160,00	1.220.528,58	4,17	3.719.861,85	11,19	-9.535.021,85
DEDUCAO DE TRANSFERENCIAS CORRENTES	-5.815.160,00	-5.815.160,00	1.220.528,58	4,36	3.719.861,85	1,18	-9.535.021,85
DEDUCAO DE TRANSFERENCIAS INTRAGOVE	-5.815.160,00	-5.815.160,00	1.220.528,58	12,03	3.719.861,85	1,18	-9.535.021,85
DEDUCAO FPM	PRE -4.240.000,00	-4.240.000,00	903.737,41	-10,03	2.650.486,02	-62,51	-
DEDUTORA ITR	PRE -16.960,00	-16.960,00	1,26	0,00	116,56	-0,69	-17.076,56
DEDUCAO FUNDEB - ICMS-DESONERA	PRE -63.600,00	-63.600,00	933,22	-0,74	2.799,67	-4,40	-66.399,67
DEDUCAO FUNDEB - ICMS	PRE -1.272.000,00	-1.272.000,00	268.063,00	-11,01	804.170,70	-63,22	-
DEDUÇÃO DO FUNDEB IPVA	PRE -212.000,00	-212.000,00	46.435,81	-6,61	258.117,25	-121,75	-470.117,25
DEDUCAO FUNDEB- IPI EXP	PRE -10.600,00	-10.600,00	1.357,88	-6,31	4.171,65	-39,36	-14.771,65
SUBTOTAL DAS RECEITAS (I)	163.520.940,00	163.520.940,00	21.668.892,16	12,02	62.891.292,85	58,95	93.189.923,45
SALDOS DE EXERCÍCIOS ANTERIORES (II)					0,00		
SUBTOTAL (III) = (I+II)	163.520.940,00	163.520.940,00	21.668.892,16	12,02	62.891.292,85	58,95	93.189.923,45
DÉFICIT (IV)							
TOTAL (III + IV)	163.520.940,00	163.520.940,00	21.668.892,16	12,02	62.891.292,85	58,95	93.189.923,45

BREJO SANTO

Relatório Resumido da Execução Orçamentária

Balanço Orçamentário - Receitas

Orçamentos Fiscal e Seguridade Social

Julho/2014 a Junho/2015

LRF. Art. 52 inciso I, alíneas "a" e "b" do inciso II e parágr. 1º - Anexo I

R\$ Unidades

RECEITAS

Previsão
InicialPrevisão
Atualizada

Realizada no Bimestre

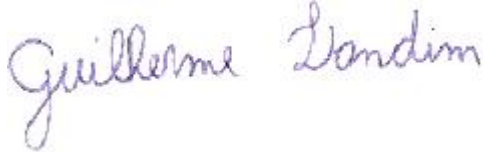

Realizada até o Bimestre

Saldo
a Realizar

(a)

Valor
(b)(%
(b/a)Valor
(c)(%
(c/a)

(a-c)

**Gestor** GUILHERME SAMPAIO LANDIM**C.P.F.** 007.626.063-12**Contador** LEONARDO JOSE MACEDO**C.P.F.** 246.015.433-04**Cont.Int.** JOSE NORBERTO ALVES TAVARES**C.P.F.** 111.663.043-53

BREJO SANTO

Continuação

Relatório Resumido da Execução Orçamentária
 Balanço Orçamentário - Despesas
 Orçamentos Fiscal e Seguridade Social
 Julho/2014 a Junho/2015

LRF. Art. 53 inciso II, alíneas "c" - Anexo II

R\$ Unidades

DESPESAS	Dotação	Créditos	Dotação	Empenhada	Empenhada	Liquidada	Liquidada	%	Saldo
	Inicial	Adicionais	Atualizada	no Bimestre	até o Bimestre	no Bimestre	até o Bimestre		
	(a)	(b)	(c=a+b)	(d)	(e)	(f)	(g)	(h=g/c)	(i=c-e)
DESPESAS CORRENTES	121.488.791,80	14.882.236,17	136.371.027,97	5.505.805,75	102.832.818,84	15.694.455,05	35.329.874,57	0,26	33.538.209,13
PESSOAL E ENCARGOS	45.452.790,09	13.426.889,05	58.879.679,14	1.340.013,06	48.916.142,04	9.230.839,60	22.080.165,09	0,38	9.963.537,10
APLICAÇÕES DIRETAS	45.452.790,09	13.426.889,05	58.879.679,14	1.340.013,06	48.916.142,04	9.230.839,60	22.080.165,09	0,38	9.963.537,10
3.1.90.01.00APOSENTADORIAS E REFORMAS	47.700,00	0,00	47.700,00	0,00	0,00	0,00	0,00	0,00	47.700,00
3.1.90.03.00PENSÕES	116.980,00	0,00	116.980,00	0,00	20.000,00	2.758,00	8.274,00	7,07	96.980,00
3.1.90.04.00CONTRATAÇÃO POR TEMPO DETERMIN	187.010,00	2.944.500,00	3.131.510,00	0,00	2.992.000,00	404.229,02	1.220.573,88	38,98	139.510,00
3.1.90.04.01CONTRAT. TEMPO DETERMINADO - S	1.861.939,29	993.200,00	2.855.139,29	0,00	1.212.000,00	218.074,72	619.541,31	21,70	1.643.139,29
3.1.90.04.02CONTRAT. TEMPO DETERMINADO - O	7.208,00	202.800,00	210.008,00	0,00	210.000,00	36.555,60	105.662,55	50,31	8,00
3.1.90.04.04PESSOAL CONTRATO TEMPORARIO -	810.900,00	1.000.000,00	1.810.900,00	1.010.000,00	1.810.000,00	565.667,43	845.355,68	46,68	900,00
3.1.90.04.05PESSOAL CONTRATO TEMPORARIO -	6.487.607,81	-1.992.350,00	4.495.257,81	0,00	4.108.000,00	692.595,60	1.439.462,59	32,02	387.257,81
3.1.90.11.00VENCIMENTOS E VANT. FIXAS PESS	3.683.020,00	-142.600,00	3.540.420,00	0,00	1.640.000,00	223.584,19	666.040,71	18,81	1.900.420,00
3.1.90.11.01PESSOAL CIVIL - SAUDE	1.987.500,00	1.000.000,00	2.987.500,00	0,00	2.940.362,00	415.132,34	1.233.795,54	41,30	47.138,00
3.1.90.11.02PESSOAL CIVIL - PSF	10.600,00	3.500.000,00	3.510.600,00	0,00	3.500.000,00	399.971,50	1.216.394,93	34,65	10.600,00
3.1.90.11.04PESSOA CIVIL - PROEJA	1.176.600,00	0,00	1.176.600,00	0,00	0,00	0,00	0,00	0,00	1.176.600,00
3.1.90.11.05PESSOAL CIVIL - ENSINO FUNDAME	11.607.000,00	0,00	11.607.000,00	0,00	11.603.000,00	3.756.223,33	8.423.215,15	72,57	4.000,00
3.1.90.11.08PESSOAL CIVIL - EDUCACAO GERAL	2.640.460,00	-424.000,00	2.216.460,00	0,00	2.000.000,00	0,00	704.407,23	31,78	216.460,00
3.1.90.11.10PESSOAL CIVIL - ADM GERAL	6.229.400,00	582.500,00	6.811.900,00	0,00	5.910.000,00	869.448,11	2.518.960,23	36,98	901.900,00
3.1.90.13.00OBRIGAÇÕES PATRONAIS	6.994.597,47	6.151.715,55	13.146.313,02	265.468,42	10.823.268,42	1.586.055,12	2.950.969,67	22,45	2.323.044,60
3.1.90.13.01INSS SERVIDORES	984.644,02	-296.520,00	688.124,02	0,00	0,00	0,00	0,00	0,00	688.124,02
3.1.90.14.00DIARIAS CIVIL	42.840,00	-15.000,00	27.840,00	0,00	290,26	0,00	290,26	1,04	27.549,74
3.1.90.91.00SENTENÇAS JUDICIAIS	189.779,97	-16.050,00	173.729,97	54.089,61	102.364,75	50.089,61	82.364,75	47,41	71.365,22
3.1.90.92.00DESPESAS DE EXERCÍCIOS ANTERIO	35.430,70	-17.506,50	17.924,20	0,00	18,47	0,00	18,47	0,10	17.905,73
3.1.90.94.00RESCISAO TRABALHISTAS	351.572,83	-43.800,00	307.772,83	10.455,03	44.838,14	10.455,03	44.838,14	14,57	262.934,69
JUROS E ENCARGOS DA	87.800,00	-84.000,00	3.800,00	0,00	0,00	0,00	0,00	0,00	3.800,00
APLICAÇÕES DIRETAS	87.800,00	-84.000,00	3.800,00	0,00	0,00	0,00	0,00	0,00	3.800,00
3.2.90.21.00JUROS SOBRE A DÍVIDA POR CONTR	34.800,00	-31.000,00	3.800,00	0,00	0,00	0,00	0,00	0,00	3.800,00
OUTRAS DESPESAS CORR	75.948.201,71	1.539.347,12	77.487.548,83	4.165.792,69	53.916.676,80	6.463.615,45	13.249.709,48	0,17	23.570.872,03
TRANSF. A INST. PRIV	1.211.592,41	-143.534,00	1.068.058,41	90.053,12	555.297,12	70.912,00	170.854,64	0,16	512.761,29

BREJO SANTO

Continuação

Relatório Resumido da Execução Orçamentária
 Balanço Orçamentário - Despesas
 Orçamentos Fiscal e Seguridade Social
 Julho/2014 a Junho/2015

LRF. Art. 53 inciso II, alíneas "c" - Anexo II

R\$ Unidades

DESPESAS	Dotação Inicial (a)	Créditos Adicionais (b)	Dotação Atualizada (c=a+b)	Empenhada no Bimestre (d)	Empenhada até o Bimestre (e)	Liquidada no Bimestre (f)	Liquidada até o Bimestre (g)	% (h=g/c)	Saldo (i=c-e)
3.3.50.43.00SUBVENÇÕES SOCIAIS	1.211.592,41	-143.534,00	1.068.058,41	90.053,12	555.297,12	70.912,00	170.854,64	16,00	512.761,29
TRANSF. A INST. MULT	726.100,00	0,00	726.100,00	0,00	216.524,52	36.087,42	36.087,42	0,05	509.575,48
3.3.71.41.00CONTRIBUICOES	726.100,00	0,00	726.100,00	0,00	216.524,52	36.087,42	36.087,42	4,97	509.575,48
APLICAÇÕES DIRETAS	74.010.509,30	1.682.881,12	75.693.390,42	4.075.739,57	53.144.855,16	6.356.616,03	13.042.767,42	0,17	22.548.535,26
3.3.90.08.00OUTROS BENEFÍCIOS ASSISTENCIAIS	21.200,00	0,00	21.200,00	0,00	0,00	0,00	0,00	0,00	21.200,00
3.3.90.14.00DIÁRIAS - CIVIL	498.423,45	-78.555,87	419.867,58	34.131,33	109.988,35	34.131,33	109.606,30	26,10	309.879,23
3.3.90.30.00MATERIAL DE CONSUMO	1.430.607,82	451.918,23	1.882.526,05	1.139.382,30	1.431.945,79	35.803,33	76.658,82	4,07	450.580,26
3.3.90.30.01MEDICAMENTOS	2.581.317,26	-1.999.165,00	582.152,26	64,33	1.014,33	64,33	1.014,33	0,17	581.137,93
3.3.90.30.02MATERIAL MEDICO, HOSPITALAR, O	255.191,95	0,00	255.191,95	0,00	0,00	0,00	0,00	0,00	255.191,95
3.3.90.30.03COMBUSTIVEIS, PECAS E LUBRIFIC	4.802.689,82	-191.632,33	4.611.057,49	17.052,78	3.514.763,74	332.400,93	766.883,20	16,63	1.096.293,75
3.3.90.30.04MATERIAL DE INFORMATICA	87.093,95	-28.000,00	59.093,95	820,01	10.399,01	820,01	7.499,01	12,69	48.694,94
3.3.90.30.05GENEROS ALIMENTICIOS	2.199.402,25	485.000,00	2.684.402,25	0,00	2.503.304,00	219.070,81	409.708,21	15,26	181.098,25
3.3.90.30.08MATERIAL DE EXPEDIENTES	339.479,96	-198.780,00	140.699,96	0,00	3.199,62	0,00	3.199,62	2,27	137.500,34
3.3.90.30.09MATERIAIS GRAFICOS	29.192,93	-7.520,00	21.672,93	0,00	0,00	0,00	0,00	0,00	21.672,93
3.3.90.30.10MATERIAIS HOSPITALARES	265.691,25	-251.000,00	14.691,25	0,00	0,00	0,00	0,00	0,00	14.691,25
3.3.90.30.11MATERIAIS ODONTOLOGICOS	206.885,25	-206.825,00	60,25	0,00	0,00	0,00	0,00	0,00	60,25
3.3.90.30.99OUTROS MATERIAIS DE CONSUMO	3.574.940,88	-183.942,30	3.390.998,58	874.747,02	1.586.835,98	465.094,31	584.635,73	17,24	1.804.162,60
3.3.90.31.00PREMIAÇÕES CULT.ART.CIENT.DESP	42.868,12	-8.000,00	34.868,12	0,00	2.800,00	0,00	2.800,00	8,03	32.068,12
3.3.90.32.00MATERIAL, BENS OU SERV. DISTRI	741.773,03	-82.000,00	659.773,03	7.711,08	124.549,23	15.893,95	26.643,05	4,04	535.223,80
3.3.90.33.00PASSAGENS E DESPESAS COM LOCOM	256.909,99	207.800,00	464.709,99	18.170,09	207.426,52	34.106,09	73.362,52	15,79	257.283,47
3.3.90.34.00OUTRAS DESPESAS DE PESSOAL DEC	11.010,00	0,00	11.010,00	0,00	0,00	0,00	0,00	0,00	11.010,00
3.3.90.35.00SERVIÇOS DE CONSULTORIA	1.196.893,70	-861.519,71	335.373,99	0,00	0,00	0,00	0,00	0,00	335.373,99
3.3.90.36.00OUTROS SERV. DE TERCEIROS PESS	5.189.440,40	-2.076.866,30	3.112.574,10	43.474,00	1.006.520,00	134.758,50	352.837,25	11,34	2.106.054,10
3.3.90.36.01OUTROS SERV. TERC. P. FISICA	6.506.223,27	-2.558.494,41	3.947.728,86	214.391,00	1.926.817,33	386.314,58	736.094,58	18,65	2.020.911,53
3.3.90.36.02SERV. TERC. P. FISICA - PSF	4.520.799,30	-1.426.000,00	3.094.799,30	6.080,00	6.718,00	4.478,00	5.116,00	0,17	3.088.081,30
3.3.90.36.04SERV. TERC. P. F. - BOLSA	4.581,85	0,00	4.581,85	0,00	0,00	0,00	0,00	0,00	4.581,85
3.3.90.36.05ALUGUEIS DE IMOVEIS	467.232,42	296.600,00	763.832,42	-1.920,00	459.054,60	79.528,00	194.741,00	25,50	304.777,82

Relatório Resumido da Execução Orçamentária
Balanco Orçamentário - Despesas
 Orçamentos Fiscal e Seguridade Social
 Julho/2014 a Junho/2015

LRF. Art. 53 inciso II, alíneas "c" - Anexo II

R\$ Unidades

DESPESAS	Dotação Inicial (a)	Créditos Adicionais (b)	Dotação Atualizada (c=a+b)	Empenhada no Bimestre (d)	Empenhada até o Bimestre (e)	Liquidada no Bimestre (f)	Liquidada até o Bimestre (g)	% (h=g/c)	Saldo (i=c-e)
AMORTIZAÇÃO DA DÍVIDA	3.432.713,08	823.053,72	4.255.766,80	1.029.088,66	2.744.666,68	326.831,40	847.480,57	0,20	1.511.100,12
APLICAÇÕES DIRETAS	3.432.713,08	823.053,72	4.255.766,80	1.029.088,66	2.744.666,68	326.831,40	847.480,57	0,20	1.511.100,12
4.6.90.71.00PRINCIPAL DA DÍVIDA CONTRATUAL	3.432.713,08	823.053,72	4.255.766,80	1.029.088,66	2.744.666,68	326.831,40	847.480,57	19,91	1.511.100,12
RESERVA DE CONTINGÊN	1.600.000,00	0,00	1.600.000,00	0,00	0,00	0,00	0,00	0,00	1.600.000,00
RESERVA DE CONTINGÊN	1.600.000,00	0,00	1.600.000,00	0,00	0,00	0,00	0,00	0,00	1.600.000,00
RESERVA DE CONTINGÊN	1.600.000,00	0,00	1.600.000,00	0,00	0,00	0,00	0,00	0,00	1.600.000,00
9.9.99.99RESERVA DE CONTINGÊNCIA	1.600.000,00	0,00	1.600.000,00	0,00	0,00	0,00	0,00	0,00	1.600.000,00
SUBTOTAL DAS DESPESAS(I)	163.520.940,00	0,00	163.520.940,00	12.360.888,06	112.366.172,86	16.881.494,49	37.594.660,68	0,23	112.366.172,86
SUPERÁVIT (II)							25.296.632,17		
TOTAL (I+II)	163.520.940,00	0,00	163.520.940,00	12.360.888,06	112.366.172,86	16.881.494,49	62.891.292,85	0,23	112.366.172,86

Guilherme Landim

Gestor **GUILHERME SAMPAIO LANDIM**
C.P.F. 007.626.063-12

Leonardo Jose Macedo

Contador **LEONARDO JOSE MACEDO**
C.P.F. 246.015.433-04

Jose Norberto Alves Tavares

Cont.Int. **JOSE NORBERTO ALVES TAVARES**
C.P.F. 111.663.043-53

Relatório Resumido da Execução Orçamentária
 Demonstrativo da Execução das Despesas por Função/Subfunção
 Orçamentos Fiscal e Seguridade Social
 Janeiro a Junho de 2015/Bimestre Maio-Junho

LRF. Art. 53 inciso II, alíneas "c" - Anexo II

R\$ Unidades

Descrição	Dotação Inicial	Dotação Atualizada (a)	Empenhada no Bimestre (b)	Empenhada até o Bimestre (c)	Liquidada no Bimestre (d)	Liquidada até o Bimestre (e)	% e/te	% e/a	Saldo (c-e)
12365 EDUCACAO INFANTIL	7.760.376,14	9.043.376,14	1.420.776,44	4.472.383,19	602.863,64	1.476.264,32	33,01	16,32	4.570.992,95
13 CULTURA	2.831.704,69	1.676.979,99	496.212,32	1.110.466,27	164.878,61	312.439,10	91,78	73,45	566.513,72
13122 ADMINISTRACAO GERAL	268.615,07	358.615,07	0,00	325.000,00	46.832,04	134.291,04	41,32	37,45	33.615,07
13391 PATRIMONIO HIST ARTISTICO E ARQUEOLOGICO	1.155.570,21	410.101,21	161.212,32	317.698,27	95.998,57	122.548,06	38,57	29,88	92.402,94
13392 DIFUSÃO CULTURAL	1.407.519,41	908.263,71	335.000,00	467.768,00	22.048,00	55.600,00	11,89	6,12	440.495,71
15 URBANISMO	9.651.097,70	4.541.261,88	3.755.116,51	4.286.740,57	239.721,08	537.684,81	21,85	20,09	254.521,31
15451 INFRA ESTRUTURA URBANA	5.989.125,01	3.494.692,35	2.965.567,34	3.432.894,28	233.660,33	467.326,94	13,61	13,37	61.798,07
15452 SERVICOS URBANOS	3.661.972,69	1.046.569,53	789.549,17	853.846,29	6.060,75	70.357,87	8,24	6,72	192.723,24
16 HABITACAO	1.200.000,00	22.817,80	0,00	0,00	0,00	0,00	0,00	0,00	22.817,80
16482 HABITACAO URBANA	1.200.000,00	22.817,80	0,00	0,00	0,00	0,00	0,00	0,00	22.817,80
17 SANEAMENTO	6.564.407,00	5.285.021,86	254.865,63	3.821.217,51	794.137,76	1.850.723,58	48,43	35,86	1.463.804,35
17453 TRANSPORTES COLETIVOS URBANOS	424.000,00	124.000,00	0,00	0,00	0,00	0,00	0,00	0,00	124.000,00
17512 SANEAMENTO BASICO URBANO	6.140.407,00	5.161.021,86	254.865,63	3.821.217,51	794.137,76	1.850.723,58	48,43	35,86	1.339.804,35
18 GESTCO AMBIENTAL	411.415,20	500.415,20	50.368,82	162.756,82	12.282,39	35.471,03	21,79	16,97	337.658,38
18122 ADMINISTRACAO GERAL	120.000,00	209.000,00	50.368,82	162.756,82	12.282,39	35.471,03	21,79	16,97	46.243,18
18544 RECURSOS HIDRICOS	291.415,20	291.415,20	0,00	0,00	0,00	0,00	0,00	0,00	291.415,20
20 AGRICULTURA	3.830.361,48	360.361,48	2.425,15	102.242,56	28.571,08	32.991,19	32,27	10,15	258.118,92
20601 PROMOCAO DA PRODUCAO VEGETAL	3.795.000,00	325.000,00	2.425,15	102.242,56	28.571,08	32.991,19	32,27	10,15	222.757,44
20602 PROMOCAO DA PRODUCAO ANIMAL	30.000,00	30.000,00	0,00	0,00	0,00	0,00	0,00	0,00	30.000,00
20607 IRRIGACAO	5.361,48	5.361,48	0,00	0,00	0,00	0,00	0,00	0,00	5.361,48
23 COMERCIO E SERVICOS	400.000,00	50.000,00	0,00	0,00	0,00	0,00	0,00	0,00	50.000,00
23691 PROMOCAO COMERCIAL	50.000,00	50.000,00	0,00	0,00	0,00	0,00	0,00	0,00	50.000,00
23695 TURISMO	350.000,00	0,00	0,00	0,00	0,00	0,00	0,00	0,00	0,00
25 ENERGIA	200.000,00	200.000,00	0,00	0,00	0,00	0,00	0,00	0,00	200.000,00
25752 ENERGIA ELETRICA	200.000,00	200.000,00	0,00	0,00	0,00	0,00	0,00	0,00	200.000,00
26 TRANSPORTE	4.409.563,13	3.081.563,13	0,00	5.350,00	0,00	5.350,00	100,00	0,17	3.076.213,13
26781 TRANSPORTE AEREO	100.000,00	12.000,00	0,00	0,00	0,00	0,00	0,00	0,00	12.000,00
26782 TRANSPORTE RODOVIARIO	4.309.563,13	3.069.563,13	0,00	5.350,00	0,00	5.350,00	100,00	0,17	3.064.213,13

Relatório Resumido da Execução Orçamentária
 Demonstrativo da Execução das Despesas por Função/Subfunção
 Orçamentos Fiscal e Seguridade Social
 Janeiro a Junho de 2015/Bimestre Maio-Junho

LRF. Art. 53 inciso II, alíneas "c" - Anexo II

R\$ Unidades

Descrição	Dotação Inicial	Dotação Atualizada (a)	Empenhada no Bimestre (b)	Empenhada até o Bimestre (c)	Liquidada no Bimestre (d)	Liquidada até o Bimestre (e)	% e/te	% e/a	Saldo (c-e)
27 DESPORTO E LAZER	3.811.218,37	3.825.418,37	241.935,82	347.260,64	162.304,58	196.373,04	56,55	5,24	3.478.157,73
27812 DESPORTO COMUNITARIO	3.731.218,37	3.745.418,37	241.935,82	347.260,64	162.304,58	196.373,04	56,55	5,24	3.398.157,73
27813 LAZER	80.000,00	80.000,00	0,00	0,00	0,00	0,00	0,00	0,00	80.000,00
28 ENCARGOS ESPECIAIS	3.498.000,00	4.243.053,72	1.112.232,30	2.758.296,72	407.657,92	914.633,18	84,86	72,77	1.484.757,00
28843 SERVICO DA DIVIDA INTERNA	3.392.000,00	3.647.053,72	984.053,72	2.177.118,14	208.824,60	574.867,50	26,40	15,76	1.469.935,58
28846 OUTROS ENCARGOS ESPECIAIS	106.000,00	596.000,00	128.178,58	581.178,58	198.833,32	339.765,68	58,46	57,01	14.821,42
99 RESERVA DE CONTINGENCIA	1.600.000,00	1.600.000,00	0,00	0,00	0,00	0,00	0,00	0,00	1.600.000,00
99999 RESERVA DE CONTINGENCIA	1.600.000,00	1.600.000,00	0,00	0,00	0,00	0,00	0,00	0,00	1.600.000,00
Total :	163.520.940,00	163.520.940,00	12.360.888,06	112.366.172,86	16.881.494,49	37.594.660,68	33,46	22,99	51.154.767,14

Guilherme Landim

Gestor GUILHERME SAMPAIO LANDIM
C.P.F. 007.626.063-12

Leonardo Jose Macedo

Contador LEONARDO JOSE MACEDO
C.P.F. 246.015.433-04

Jose Norberto Alves Tavares

Cont.Int. JOSE NORBERTO ALVES TAVARES
C.P.F. 111.663.043-53

BREJO SANTO

Relatório Resumido da Execução Orçamentária

Dem.das Receitas e Despesas com Manut.e Desenv.do Ensino

Orçamentos Fiscal e Seguridade Social

Janeiro/2015 a Junho/2015

LEI 9.394/96 - Art. 72. Anexo X

R\$ Milhares

RECEITAS	Previsão Inicial	Previsão Atualizada (a)	RECEITAS REALIZADAS		% (b/a)
			No Bimestre	Jan a Jun/2015 (d)	
RECEITA DE RESULTANTE DE IMPOSTOS (I)	34.175.903,47	34.175.903,47	8.377.697,52	25.568.881,85	1,34
Receitas Impostos	4.274.461,52	4.274.461,52	2.275.054,39	6.969.571,97	0,61
Receitas de Transferencias (III)	29.901.441,95	29.901.441,95	6.102.643,13	18.599.309,88	1,61
Dedução da Rec. p/form.do FUNDEB(II)	5.815.160,00	5.815.160,00	1.220.528,58	3.719.861,85	1,56
Outras Receitas de Transferencias					
(-) Transferencias Constituicoes Legais					
Transf. MULTIGOVERNAMENTAIS DO FUNDEB (IV)	22.309.114,43	22.309.114,43	7.010.686,13	13.443.179,42	1,66
TOTAL DAS RECEITAS (V) = (I + III - II)	62.606.000,00	62.606.000,00	13.259.812,07	40.448.329,88	1,55

DESPESAS COM MANUT. E DESENVOLVIMENTO DO ENSINO POR VINCULAÇÃO	Dotação Inicial	Dotação Atualizada (c)	DESPESAS LIQUIDADAS		% (d/c)
			No Bimestre	Jan a Jun/2015 (d)	
VINC.AS RECEITAS RESULT. DE IMPOSTOS (VI)	4.274.461,52	3.960.000,00	2.275.054,39	6.969.571,97	
Despesas com Ensino Fundamental (VII)	4.274.461,52	3.960.000,00	2.275.054,39	6.969.571,97	
Outras Despesas do Ensino					0,00
VINC.AO FUNDEB NO ENSINO FUNDAMENTAL (VIII)	22.309.114,43	27.536.139,53	6.190.604,47	12.381.208,94	0,00
Remuneracao dos Prof. do Magisterio	14.181.276,02	19.341.276,02	4.698.178,50	9.396.357,00	0,24
Outras Despesas do Ensino Fundamental	8.127.838,41	8.194.863,51	1.544.010,23	3.088.020,46	0,19
TOTAL DAS DESPESAS COM ENSINO (X)	53.167.151,90	62.992.279,06	16.982.901,98	12.484.377,46	0,27
TOTAL DAS DEDUÇÕES DAS DESPESAS COM ENSINO				4.725.623,47	
PERDA/GANHO NAS TRANSFERENCIAS DO FUNDEF (XI) = (II-IV)				9.723.317,57	
TOTAL CONSIDERADO P/ FINS LIMITE CONSTITUCIONAL (XII) = (VI) + (VIII) + (XI)				29.074.098,48	

BREJO SANTO

Relatório Resumido da Execução Orçamentária

Dem.das Receitas e Despesas com Manut.e Desenv.do Ensino

Orçamentos Fiscal e Seguridade Social

Janeiro/2015 a Junho/2015

LEI 9.394/96 - Art. 72. Anexo X

R\$ Milhares

TABELA DE CUMPRIMENTO DOS LIMITES CONSTITUCIONAIS

Jan a Jun/2015 (d)

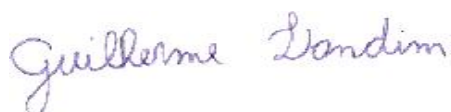
MÍNIMO DE 25% / 18% DAS RECEITAS RESULTANTES DE IMPOSTOS NA MANUTENÇÃO E DESENVOLVIMENTO DO ENSINO (XII / I) CAPUT DO ARTIGO 212 DA CF/88 23,93%

MÍNIMO DE 60% / 30% DAS DESPESAS COM MDE NO ENSINO FUNDAMENTAL [(VII + VIII)*25%]
<CAPUT/ § 6º> DO ARTIGO 212 DA CF/88 22,97

MÍNIMO 60% DO FUNDEB NA REMUNERAÇÃO DO MAGISTÉRIO ENSINO FUNDAMENTAL (IX / VIII)
§ 5º DO ARTIGO 60 DO ADCT DA CF/88 69,90

DESPESAS TOTAIS COM MANUTENÇÃO E DESENV. DO ENSINO EM RELAÇÃO AO TOTAL DAS RECEITAS CORRESPONDENTES (X / V)

DESPESAS COM MANUT. E DESENV. DO ENSINO POR SUBFUNÇÃO	Dotação Inicial	Dotação Atualizada (c)	DESPESAS LIQUIDADAS		% (d/c)
			No Bimestre	Jan a Jun/2015 (d)	
ENSINO FUNDAMENTAL	42.383.144,40	46.003.974,21	7.154.337,91	15.383.733,04	
ENSINO PROFISSIONAL			0,00		
ENSINO SUPERIOR	116.000,00	0,00	0,00	0,00	
EDUCAÇÃO INFANTIL	7.760.376,14	9.043.376,14	602.863,64	1.476.264,32	
EDUCAÇÃO ESPECIAL			0,00		
TOTAL DAS DESPESAS	50.259.520,54	55.047.350,35	7.757.201,55	16.859.997,36	



Gestor: GUILHERME SAMPAIO LANDIM

C.P.F. 007.626.063-12



Contador: LEONARDO JOSE MACEDO

C.P.F. 246.015.433-04



Cont.Int. JOSE NORBERTO ALVES TAVARES

C.P.F. 111.663.043-53

BREJO SANTO

Continuação

Relatório Resumido da Execução Orçamentária
 Demonstrativo do Resultado Primário
 Orçamentos Fiscal e Seguridade Social
 Janeiro a Junho /2015 - Bimestre Mai/Jun

LRF. Art. 53 inciso III - Anexo IV

R\$ Unidades

RECEITAS FISCAIS	UG	Previsão atualizada 2015	RECEITAS REALIZADAS		
			No Bimestre	Até o Bimestre Exerc. Anterior	
RECEITAS CORRENTES		130.338.934,00	19.835.134,27	62.246.754,09	55.927.307,57
RECEITA TRIBUTARIA		5.048.784,00	2.673.132,33	8.136.913,37	5.458.709,54
IMPOSTOS		4.274.461,00	2.275.054,39	6.969.571,97	4.427.866,81
IMP. S/ A PROPRIEDADE PREDIAL TERRITORIA	PRE	275.600,00	2.841,47	56.139,11	56.537,68
IMPOSTO DE RENDA RETIDO NAS FONTES SOBRE	PRE	848.000,00	218.660,44	577.366,58	481.631,07
IMPOSTO DE RENDA RETIDO NAS FONTES SOBRE	PRE	848.000,00	0,00	0,00	0,00
IMPOSTO S/ TRANSMISSAO INTER VIVOS DE BE	PRE	106.000,00	78.937,00	222.985,60	146.082,65
IMPOSTO SOBRE SERVICOS DE QUALQUER NATUR	PRE	2.196.861,00	1.974.615,48	6.113.080,68	3.743.615,41
TAXAS		774.323,00	398.077,94	1.167.341,40	1.030.842,73
TAXA DE FISCALIZACAO DE VIGILANCIA SANIT	PRE	53.523,00	1.045,48	7.508,82	6.959,11
OUTRAS TAXAS PELO EXERCICIO DO PODER DE	PRE	84.800,00	38.740,50	102.656,15	93.410,90
TAXAS PELO FORNECIMENTO DE AGUA - SAAEBS	SAAEBS	530.000,00	292.980,14	876.223,46	788.455,69
TAXAS PRESTACAO SERVICOS DIVERSAS	PRE	106.000,00	65.311,82	180.952,97	142.017,03
RECEITAS DE CONTRIBUICOES		530.000,00	161.202,70	429.468,42	258.911,82
CONTRIBUICAO PARA CUSTEIO DE SERVICOS DE		530.000,00	161.202,70	429.468,42	258.911,82
CONTRIBUICAO PARA CUSTEIO DE SERVICOS DE	PRE	530.000,00	161.202,70	429.468,42	258.911,82
RECEITA PATRIMONIAL		1.326.800,00	324.855,93	821.453,02	493.265,53
RECEITAS DE VALORES MOBILIARIOS		1.220.800,00	321.284,70	814.223,09	482.340,08
RENDIMENTOS DE APLICACAO DE RECURSOS PRÓ	PRE	53.000,00	67.531,23	173.125,40	40.347,45
RENDIMENTOS DE APLICACAO DE RECURSOS PRO	FMAS	53.000,00	116,93	297,50	67,46
RENDIMENTOS DE APLICACOES FINANCEIRAS -	SAAEBS	84.800,00	1.021,26	2.591,03	985,60
RECEITA REMUNERACAO DEPOSITOS BANC.DE RE	PRE	53.000,00	0,00	0,00	0,00
RECEITA DE REMUNERACAO OUTROS DEPOSITOS	PRE	53.000,00	0,00	0,00	0,00
RECEITA DE REMUNERACAO OUTROS DEPOSITOS	FME	350.000,00	0,00	0,00	1.400,15
RENDIMENTOS DE APLICACAO DE RECURSOS VIN	PRE	84.800,00	36.566,91	135.256,20	142.086,79
RENDIMENTOS DE APLICACAO DE RECURSOS VIN	FME	150.000,00	109.368,00	257.893,13	153.491,41
RENDIMENTOS DE APLICACAO DE RECURSOS VIN	FMS	84.800,00	35.804,06	92.793,43	123.265,90

BREJO SANTO

Continuação

Relatório Resumido da Execução Orçamentária
 Demonstrativo do Resultado Primário
 Orçamentos Fiscal e Seguridade Social
 Janeiro a Junho /2015 - Bimestre Mai/Jun

LRF. Art. 53 inciso III - Anexo IV

R\$ Unidades

RECEITAS FISCAIS	UG	Previsão atualizada 2015	RECEITAS REALIZADAS		
			No Bimestre	Até o Bimestre Exerc. Anterior	
RENDIMENTOS DE APLICAÇÃO DE RECURSOS VIN	FMAS	84.800,00	4.351,62	14.191,40	20.694,47
RENDIMENTOS DE APLICAÇÃO DE RECURSOS VIN	SAAEBS	84.800,00	311,67	2.964,02	0,85
REMUNERACAO DEPOSITO BANCARIO NAO VINCUL	PRE	84.800,00	0,00	33,00	0,00
RENDIMENTOS DE APLICAÇÃO DE RECURSOS NAO	PRE	0,00	66.213,02	135.077,98	0,00
OUTRAS RECEITAS PATRIMONIAIS		106.000,00	3.571,23	7.229,93	10.925,45
OUTRAS RECEITAS PATRIMONIAIS	PRE	106.000,00	3.571,23	7.229,93	10.925,45
RECEITA DE SERVICOS		2.714.988,00	0,00	0,00	0,00
RECEITA DE SERVICOS		2.714.988,00	0,00	0,00	0,00
SERVICOS DE TARIFAS DE AGUA	SAAEBS	2.449.988,00	0,00	0,00	0,00
OUTROS SERVICOS	SAAEBS	265.000,00	0,00	0,00	0,00
TRANSFERENCIAS CORRENTES		119.375.762,00	16.555.598,77	52.569.280,40	49.426.232,78
TRANSFERENCIAS INTERGOVERNAMENTAIS		119.375.762,00	16.555.598,77	52.569.280,40	49.426.232,78
COTA-PARTE DO F.P.M.	PRE	21.200.000,00	4.518.687,31	13.252.430,90	12.310.803,80
COTA-PARTE DO I.P.T.R.	PRE	84.800,00	6,32	583,06	0,00
COTA DE DISTRIBUICAO DO SIMPLES NACIONAL	PRE	159.000,00	31.081,36	115.178,31	89.786,03
C.I.D.E.	PRE	106.000,00	0,00	424,73	6.331,85
OUTRAS TRANSF. DE CONVÊNIOS COM A UNIAO	FME	5.507.119,00	0,00	0,00	0,00
OUTRAS TRANSF. DE CONVÊNIOS COM A UNIAO	FMAS	1.397.660,00	0,00	0,00	3.150,00
OUTRAS TRANSFERENCIAS DA UNIAO	PRE	265.000,00	0,00	0,00	0,00
OUTRAS TRANSFERENCIAS DA UNIAO	FMS	7.292.800,00	0,00	46.718,00	0,00
TRANSF. FINANCEIRA - L.C. N. 87/96	PRE	1.143.641,00	4.666,14	13.998,42	14.140,10
AUXILIO FINANCEIRO LEI 12.859	PRE	0,00	0,00	0,00	452.013,26
DEMAIS TRANSFERENCIAS DA UNIAO	PRE	200.000,00	972,17	6.225,26	184.901,66
TRANSF DA COMPENSACAO FINANCEIRA	PRE	530.000,00	0,00	0,00	0,00
COTA-PARTE DO FUNDO ESPECIAL DO 75/96	PRE	128.684,00	44.815,38	129.808,71	147.412,46
OUTRAS TRANSFERENCIAS DECORRENTES DE COM	PRE	265.000,00	0,00	0,00	0,00
TRANSF. VIF. EPID. E AMBIENTAL DE SAUDE	FMS	265.000,00	20.627,53	153.468,82	177.635,56

Relatório Resumido da Execução Orçamentária
 Demonstrativo do Resultado Primário
 Orçamentos Fiscal e Seguridade Social
 Janeiro a Junho /2015 - Bimestre Mai/Jun

LRF. Art. 53 inciso III - Anexo IV

R\$ Unidades

RECEITAS FISCAIS	UG	Previsão atualizada 2015	RECEITAS REALIZADAS		
			No Bimestre	Até o Bimestre Até o Bimestre Exerc. Anterior	
ASSISTENCIA FARMACEUTICA BASICA	FMS	155.407,00	0,00	0,00	36.798,24
ASSISTENCIA FARMACEUTICA HIP. E DIABETES	FMS	106.000,00	0,00	0,00	0,00
TRANSF. VIG. EPID. CAMP. VACINACAO POLIO	FMS	106.000,00	0,00	0,00	0,00
TRANSF. TETO FINANCEIRO MEDIA E ALTA COM	FMS	8.228.972,00	1.761.124,90	5.549.139,33	6.237.842,29
TRANSF. VIG. EPID. CAMP. VACINACAO ANTI	FMS	100.000,00	0,00	0,00	0,00
ASSISTENCIA FARMACEUTICA BASICA	FMS	150.000,00	6.000,00	24.000,00	0,00
TRANSF. VIG. EPID. CAMP. VACINACAO IDOSO	FMS	100.000,00	0,00	0,00	0,00
TRANSF. VIG. EPID. TETO FINANC. VIGILANC	FMS	150.000,00	2.382,25	9.529,00	932,40
FAEC SIA - FISIOTERAPIA	FMS	106.000,00	0,00	0,00	0,00
OUTROS PROG. TRANF. FINANCEIRAS FUNDO A	FMS	345.189,00	0,00	0,00	32.298,46
TRANSF. ACOES BASICAS DE VIGILANCIA SANI	FMS	150.000,00	0,00	0,00	8.511,20
FAEC SIA - TERAPIA E PSICOTERAPIA	FMS	200.000,00	0,00	0,00	0,00
FAEC SIA - TRIAGEM NEO-NATAL	FMS	106.000,00	0,00	0,00	0,00
TRANSF. PISO ESTRATEGICO RISCO VIG. SANI	FMS	150.000,00	0,00	0,00	0,00
TRANSF. RISCO VIG. SANIT. - SERVICO	FMS	150.000,00	0,00	0,00	3.157,48
TRANSFERENCIA VIG - TAXA DE FISCALIZACAO	FMS	150.000,00	0,00	0,00	0,00
ACOES ESTRUTURANTES DE VIGILANCIA SANITA	FMS	106.000,00	0,00	0,00	5.591,05
FAEC-MAMOGRAFIA PARA RASTREAMENTO	FMS	106.000,00	3.330,00	3.330,00	12.555,00
FAEC-POLITICA NACIONAL DE CIRURGIAS ELET	FMS	106.000,00	0,00	0,00	28.408,63
TRANSF. AGENTE COMUNITARIO DE SAUDE	FMS	954.000,00	223.080,00	647.946,00	450.476,00
TRANSF. PROGRAMA SAUDE BUCAL	FMS	318.000,00	80.360,00	241.080,00	185.290,00
COMPENSAÇÃO DE ESPECIFICIDADES REGIONAIS	FMS	212.000,00	0,00	0,00	0,00
NUCLEO DE APOIO A SAUDE DA FAMILIA - NAS	FMS	318.000,00	40.000,00	120.000,00	100.000,00
TRANSF. FARMACIA POPULAR BRASIL	FMS	127.200,00	37.500,00	87.500,00	50.000,00
TRANSF. PISO DE ATENCAO BASICA (PAB FIXO	FMS	848.000,00	215.632,66	646.897,98	646.897,98
TRANSF. CENTRO DE ESPECIALIDADES ODONTOL	FMS	150.000,00	53.900,00	161.700,00	180.950,00

BREJO SANTO

Continuação

Relatório Resumido da Execução Orçamentária
 Demonstrativo do Resultado Primário
 Orçamentos Fiscal e Seguridade Social
 Janeiro a Junho /2015 - Bimestre Mai/Jun

LRF. Art. 53 inciso III - Anexo IV

R\$ Unidades

RECEITAS FISCAIS	UG	Previsão atualizada 2015	RECEITAS REALIZADAS		
			No Bimestre	Até o Bimestre Exerc. Anterior	
TRANSF. PROGRAMA SAUDE DA FAMILIA	FMS	6.360.000,00	220.860,00	650.060,00	413.030,00
PROGRAMA DE MELHORIA DE ACESSO E DA QUAL	FMS	453.200,00	232.600,00	581.500,00	325.600,00
PROGRAMA SAUDE NA ESCOLA	FMS	100.000,00	0,00	0,00	16.636,20
PROGRAMA DE REQUALIFICACOES DE UBS - CON	FMS	265.000,00	0,00	0,00	24.969,91
FAEC SIA - TRATAMENTOS ODONTOLOGICOS	FMS	150.000,00	0,00	0,00	0,00
REDE VIVER SEM LIMITES	FMS	100.000,00	0,00	0,00	3.850,00
TETO MUNICIPAL - REDE BRASIL SEM MISERIA	FMS	80.000,00	5.600,00	17.644,48	16.800,00
TETO MUNICIPAL - REDE CEGONHA	FMS	700.000,00	140.720,64	443.382,59	441.208,44
TETO MUNICIPAL - REDE SAUDE MENTAL	FMS	140.000,00	71.026,46	223.790,17	213.079,38
PISO ESTRATEGICO - GERENCIAMENTO DE RISC	FMS	100.000,00	0,00	0,00	0,00
INCENTIVO ADICIONAL PSF	FMS	150.000,00	0,00	0,00	0,00
OUTROS PROG. TRANF. FINANCEIRO FUNDO A F	FMS	2.417.806,00	0,00	0,00	0,00
TRANSF. DE RECURSOS DO FNAS-PAC	FMAS	190.800,00	0,00	0,00	0,00
SERVICO DE CONVIVENCIA E FORT. DE VINCU	FMAS	167.885,00	90.000,00	180.000,00	180.000,00
TRANSF. DE RECURSOS DO FNAS-PPD - PISO T	FMAS	127.200,00	0,00	0,00	0,00
TRANSF. DE RECURSOS DO FNAS-PAJ	FMAS	300.000,00	0,00	0,00	0,00
TRANSF. DE RECURSOS DO FNAS-ACESSUAS TRA	FMAS	300.000,00	5.894,00	5.894,00	14.080,00
TRANSF. DE RECURSOS DO FNAS-BPC	FMAS	250.000,00	600,00	4.800,00	2.580,00
TRANSF. RECURSOS IGD-PAIF	FMAS	159.000,00	75.998,64	126.530,83	106.917,02
TRANSF. DE RECURSOS DO FNAS - APRIMORAME	FMAS	350.000,00	0,00	3.706,82	18.133,55
TRANSF. DE RECURSOS DO FNAS-C.R.E.A.S -	FMAS	318.000,00	37.313,28	65.926,56	59.739,84
TRANSF. DE RECURSOS DO FNAS-C.R.A.S. -	FMAS	380.155,00	73.500,00	136.500,00	84.000,00
TRANSF. DE RECURSOS DO FNDE-PNAE	FME	848.000,00	204.484,00	531.474,00	418.408,00
TRANSF. DE RECURSOS DO FNDE-PDDE	FME	265.000,00	0,00	0,00	0,00
TRANSF. DE RECURSOS DO FNDE- TRANSPORTE	FME	1.060.000,00	0,00	93.397,31	146.298,84
TRANSF. DE RECURSOS DO FNDE- SALARIO EDU	FME	1.060.000,00	258.459,70	996.897,23	696.781,98

Relatório Resumido da Execução Orçamentária
 Demonstrativo do Resultado Primário
 Orçamentos Fiscal e Seguridade Social
 Janeiro a Junho /2015 - Bimestre Mai/Jun

LRF. Art. 53 inciso III - Anexo IV

R\$ Unidades

RECEITAS FISCAIS	UG	Previsão atualizada 2015	RECEITAS REALIZADAS		
			No Bimestre	Até o Bimestre Exerc. Anterior	
TRANSF. DE RECURSOS DO FNDE-RECOMEÇO	FME	265.000,00	0,00	0,00	0,00
TRANSF. DE RECURSOS FNDE/PNAC	FME	530.000,00	0,00	0,00	0,00
TRANSF. DE RECURSOS DO FNDE- TRANSPORTE	FME	636.000,00	0,00	0,00	102.347,00
TRANSF. DE RECURSOS DO FNDE - BRASIL ALF	FME	530.000,00	0,00	63.582,85	46.493,85
TRANSFERÊNCIAS DE CONVÊNIOS COM A UNIÃO/	FME	4.200.000,00	0,00	773.665,45	668.085,38
COTA-PARTE DO ICMS	PRE	6.360.000,00	1.340.314,96	4.020.853,26	4.517.713,01
COTA-PARTE DO IPVA	PRE	1.060.000,00	232.179,02	1.290.586,09	1.022.814,78
COTA-PARTE DO I.P.I.	PRE	53.000,00	6.789,38	20.858,15	15.331,10
OUTRAS PARTICIPACOES RECEITA DOS ESTADOS	FME	4.240.000,00	0,00	0,00	0,00
OUTRAS TRANSFERÊNCIAS DOS ESTADOS	FMS	8.480.000,00	1.340.881,00	2.510.881,00	2.460.636,63
TRANSFERÊNCIAS DE CONVÊNIOS COM O ESTADO	PRE	117.130,00	0,00	0,00	0,00
OUTRAS TRANSFERENCIAS DOS ESTADOS	PRE	500.000,00	0,00	0,00	60.000,00
OUTRAS TRANSFERENCIAS CONVENIOS DO ESTAD	FMAS	1.060.000,00	2.100,00	2.100,00	0,00
FPM-FUNDEB	FME	22.309.114,00	5.172.111,67	18.615.291,09	15.984.814,42
OUTRAS RECEITAS CORRENTES		1.342.600,00	120.344,54	289.638,88	290.187,90
INDENIZACOES E RESTITUICOES		515.800,00	21.896,19	47.447,76	158.623,01
INDENIZACOES E RESTITUICOES	PRE	53.000,00	0,00	0,00	1.064,10
OUTRAS INDENIZACOES	FMS	31.800,00	0,00	0,00	0,00
RESTITUICOES	PRE	31.800,00	13.656,89	22.317,47	113.942,92
RESTITUICOES	FME	256.800,00	7.170,32	20.166,05	28.727,06
RESTITUICOES	FMAS	31.800,00	0,00	0,00	0,00
OUTRAS RESTITUICOES	FMS	31.800,00	1.068,98	4.232,66	14.222,42
OUTRAS RESTITUICOES	FMAS	47.000,00	0,00	731,58	666,51
OUTRAS RESTITUICOES	SAAEBS	31.800,00	0,00	0,00	0,00
RECEITA DA DIVIDA ATIVA		84.800,00	0,00	0,00	14.548,00
RECEITA DA DIVIDA ATIVA TRIBUTARIA	PRE	31.800,00	0,00	0,00	1.637,28

BREJO SANTO

Continuação

Relatório Resumido da Execução Orçamentária
 Demonstrativo do Resultado Primário
 Orçamentos Fiscal e Seguridade Social
 Janeiro a Junho /2015 - Bimestre Mai/Jun

LRF. Art. 53 inciso III - Anexo IV

R\$ Unidades

RECEITAS FISCAIS	UG	Previsão atualizada 2015	RECEITAS REALIZADAS		
			No Bimestre	Até o Bimestre Exerc. Anterior	
RECEITA DA DIVIDA ATIVA NAO TRIBUTARIA	PRE	53.000,00	0,00	0,00	12.910,72
RECEITAS DIVERSAS		742.000,00	98.448,35	242.191,12	117.016,89
OUTRAS RECEITAS (CORRENTES)	PRE	742.000,00	98.448,35	242.191,12	117.016,89
RECEITAS FISCAIS DE CAPITAL (VI) = (II-III-IV-V)		38.467.154,00	3.054.286,47	4.364.400,61	3.532.938,09
RECEITAS DE CAPITAL		38.997.154,00	3.054.286,47	4.364.400,61	3.532.938,09
ALIENACOES DE BENS		848.000,00	0,00	0,00	0,00
ALIENACAO DE BENS MOVEIS		318.000,00	0,00	0,00	0,00
ALIENACAO DE BENS MOVEIS	PRE	318.000,00	0,00	0,00	0,00
ALIENACAO DE BENS IMOVEIS		530.000,00	0,00	0,00	0,00
ALIENACAO DE BENS IMOVEIS	PRE	530.000,00	0,00	0,00	0,00
TRANSFERENCIAS DE CAPITAL		37.301.154,00	3.052.237,61	4.354.427,03	3.522.172,95
TRANSFERENCIAS INTERGOVERNAMENTAIS		13.516.640,00	3.052.237,61	4.354.427,03	3.522.172,95
OUTRAS TRANSFERÊNCIAS DA UNIÃO	PRE	270.724,00	0,00	193.230,99	41.973,75
OUTRAS TRANSFERÊNCIAS DA UNIAO	FME	6.560.044,00	0,00	1.108.958,43	0,00
OUTRAS TRANSFERÊNCIAS DA UNIAO	FMS	602.633,00	0,00	0,00	20.000,00
OUTRAS TRANSFERÊNCIAS DA UNIAO	SAAEBS	1.081.430,00	0,00	0,00	0,00
OUTRAS TRANSFERÊNCIAS DOS ESTADOS	PRE	587.268,00	3.052.237,61	3.052.237,61	3.460.199,20
OUTRAS TRANSFERÊNCIAS DOS ESTADOS	FME	3.914.541,00	0,00	0,00	0,00
OUTRAS TRANSFERÊNCIAS DOS ESTADOS	FMS	500.000,00	0,00	0,00	0,00
TRANSFERENCIAS DE CONVENIOS		23.784.514,00	0,00	0,00	0,00
TRANSFERENCIAS DE CONVENIO DA UNIAO P/ O	PRE	4.344.942,00	0,00	0,00	0,00
TRANSF. CONV. UNIAO AÇAO SOCIAL	PRE	303.962,00	0,00	0,00	0,00
TRANSF. CONV. UNIAO AÇAO SOCIAL	FMAS	427.731,00	0,00	0,00	0,00
TRANSFERÊNCIAS DE CONVÊNIO DA UNIÃO DEST	PRE	1.355.634,00	0,00	0,00	0,00
OUTRAS TRANSFERÊNCIAS DE CONVENIO DA UNI	PRE	14.832.413,00	0,00	0,00	0,00
TRANSF. DE CONVENIO DOS ESTADOS P/ SIST	PRE	265.000,00	0,00	0,00	0,00
TRANSFERÊNCIAS DE CONVÊNIO DOS ESTADOS D	PRE	254.612,00	0,00	0,00	0,00
OUTRAS TRANSFERÊNCIAS DE CONVENIO DOS ES	PRE	2.000.220,00	0,00	0,00	0,00

Relatório Resumido da Execução Orçamentária
 Demonstrativo do Resultado Primário
 Orçamentos Fiscal e Seguridade Social
 Janeiro a Junho /2015 - Bimestre Mai/Jun

LRF. Art. 53 inciso III - Anexo IV

R\$ Unidades

RECEITAS FISCAIS	UG	Previsão atualizada 2015	RECEITAS REALIZADAS		
			No Bimestre	Até o Bimestre Exerc. Anterior	
OUTRAS RECEITAS DE CAPITAL		848.000,00	2.048,86	9.973,58	10.765,14
OUTRAS RECEITAS DE CAPITAL		848.000,00	2.048,86	9.973,58	10.765,14
OUTRAS RECEITAS DE CAPITAL	PRE	848.000,00	2.048,86	9.973,58	10.765,14
RECEITAS FISCAIS DE CAPITAL (VI) = (II-III-IV-V)		38.467.154,00	3.054.286,47	4.364.400,61	3.532.938,09
RECEITAS FISCAIS LÍQUIDAS (VII)		163.520.928,00	21.668.892,16	62.891.292,85	57.274.598,33

Guilherme Landim

Gestor GUILHERME SAMPAIO LANDIM
C.P.F. 007.626.063-12

Leonardo Jose Macedo

Contador LEONARDO JOSE MACEDO
C.P.F. 246.015.433-04

Jose Norberto Alves Tavares

Cont.Int. JOSE NORBERTO ALVES TAVARES
C.P.F. 111.663.043-53

Relatório Resumido da Execução Orçamentária
 Demonstrativo do Resultado Primário
 Orçamentos Fiscal e Seguridade Social
 Janeiro a Junho /2015 - Bimestre Mai/Jun

LRF, Art. 53 inciso III - Anexo IV

R\$ Unidades

DESPESAS FISCAIS	Dotação atualizada 2015	DESPESAS LIQUIDADAS		
		No Bimestre	Até o Bimestre	Até o Bimestre Exerc. Anterior
DESPESAS				
3.0.00.00.00 DESPESAS CORRENTES	136.371.027,97	15.694.455,05	35.329.874,57	89.205.557,08
3.1.00.00.00 PESSOAL E ENCARGOS SOCIAIS	58.879.679,14	9.230.839,60	22.080.165,09	36.927.737,12
3.1.90.00.00 APLICAÇÕES DIRETAS	58.879.679,14	9.230.839,60	22.080.165,09	36.927.737,12
3.1.90.01.00 APOSENTADORIAS E REFORMAS	47.700,00	0,00	0,00	0,00
3.1.90.03.00 PENSÕES	116.980,00	2.758,00	8.274,00	15.000,00
3.1.90.04.00 CONTRATAÇÃO POR TEMPO DETERMINADO	3.131.510,00	404.229,02	1.220.573,88	669.000,00
3.1.90.04.01 CONTRAT. TEMPO DETERMINADO - SALARIO	2.855.139,29	218.074,72	619.541,31	823.000,00
3.1.90.04.02 CONTRAT. TEMPO DETERMINADO - OBR. PATR	210.008,00	36.555,60	105.662,55	0,00
3.1.90.04.04 PESSOAL CONTRATO TEMPORARIO - PROFESSOR	1.810.900,00	565.667,43	845.355,68	36.617,11
3.1.90.04.05 PESSOAL CONTRATO TEMPORARIO - P. ADM.	4.495.257,81	692.595,60	1.439.462,59	2.210.470,02
3.1.90.11.00 VENCIMENTOS E VANT. FIXAS PESSOAL CIVI	3.540.420,00	223.584,19	666.040,71	1.753.500,00
3.1.90.11.01 PESSOAL CIVIL - SAUDE	2.987.500,00	415.132,34	1.233.795,54	2.160.000,00
3.1.90.11.02 PESSOAL CIVIL - PSF	3.510.600,00	399.971,50	1.216.394,93	2.200.000,00
3.1.90.11.04 PESSOA CIVIL - PROEJA	1.176.600,00	0,00	0,00	701.477,80
3.1.90.11.05 PESSOAL CIVIL - ENSINO FUNDAMENTAL	11.607.000,00	3.756.223,33	8.423.215,15	11.527.536,14
3.1.90.11.08 PESSOAL CIVIL - EDUCACAO GERAL	2.216.460,00	0,00	704.407,23	2.212.108,99
3.1.90.11.10 PESSOAL CIVIL - ADM GERAL	6.811.900,00	869.448,11	2.518.960,23	4.653.500,00
3.1.90.13.00 OBRIGAÇÕES PATRONAIS	13.146.313,02	1.586.055,12	2.950.969,67	7.821.000,00
3.1.90.13.01 INSS SERVIDORES	688.124,02	0,00	0,00	0,00
3.1.90.14.00 DIARIAS CIVIL	27.840,00	0,00	290,26	454,85
3.1.90.91.00 SENTENÇAS JUDICIAIS	173.729,97	50.089,61	82.364,75	89.642,67
3.1.90.92.00 DESPESAS DE EXERCÍCIOS ANTERIORES	17.924,20	0,00	18,47	28.022,05
3.1.90.94.00 RESCISAO TRABALHISTAS	307.772,83	10.455,03	44.838,14	26.407,49
3.2.00.00.00 JUROS E ENCARGOS DA DÍVIDA	3.800,00	0,00	0,00	1.042,37
3.2.90.00.00 APLICAÇÕES DIRETAS	3.800,00	0,00	0,00	1.042,37
3.2.90.21.00 JUROS SOBRE A DÍVIDA POR CONTRATO	3.800,00	0,00	0,00	0,00
3.2.90.22.00 OUTROS ENCARG. SOBRE A DÍV. POR CONTRA	0,00	0,00	0,00	1.042,37
3.3.00.00.00 OUTRAS DESPESAS CORRENTES	77.487.548,83	6.463.615,45	13.249.709,48	52.276.777,59
3.3.50.00.00 TRANSF. A INST. PRIV. SEM FINS LUCRATIVO	1.068.058,41	70.912,00	170.854,64	730.184,88
3.3.50.43.00 SUBVENÇÕES SOCIAIS	1.068.058,41	70.912,00	170.854,64	730.184,88
3.3.70.00.00 TRANSF. A INST. MULTIGOVERNAMENTAIS	726.100,00	36.087,42	36.087,42	697.837,14
3.3.71.41.00 CONTRIBUICOES	726.100,00	36.087,42	36.087,42	697.837,14
3.3.90.00.00 APLICAÇÕES DIRETAS	75.693.390,42	6.356.616,03	13.042.767,42	50.848.755,57
3.3.90.05.00 OUTROS BENEFÍCIOS PREVIDENCIARIOS	0,00	0,00	0,00	0,00
3.3.90.08.00 OUTROS BENEFÍCIOS ASSISTENCIAIS	21.200,00	0,00	0,00	0,00
3.3.90.13.02 INSS - PRESTACAO DE SERVICOS	0,00	0,00	0,00	0,00
3.3.90.14.00 DIÁRIAS - CIVIL	419.867,58	34.131,33	109.606,30	120.256,75
3.3.90.30.00 MATERIAL DE CONSUMO	1.882.526,05	35.803,33	76.658,82	2.400.694,64
3.3.90.30.01 MEDICAMENTOS	582.152,26	64,33	1.014,33	9.556,72

Relatório Resumido da Execução Orçamentária
 Demonstrativo do Resultado Primário
 Orçamentos Fiscal e Seguridade Social
 Janeiro a Junho /2015 - Bimestre Mai/Jun

LRF. Art. 53 inciso III - Anexo IV

R\$ Unidades

DESPESAS FISCAIS	Dotação atualizada 2015	DESPESAS LIQUIDADAS		
		No Bimestre	Até o Bimestre	Até o Bimestre Exerc. Anterior
3.3.90.30.02 MATERIAL MEDICO, HOSPITALAR, ODONT	255.191,95	0,00	0,00	0,00
3.3.90.30.03 COMBUSTIVEIS, PECAS E LUBRIFICANTES	4.611.057,49	332.400,93	766.883,20	2.562.922,12
3.3.90.30.04 MATERIAL DE INFORMATICA	59.093,95	820,01	7.499,01	12.545,72
3.3.90.30.05 GENEROS ALIMENTICIOS	2.684.402,25	219.070,81	409.708,21	1.590.086,15
3.3.90.30.08 MATERIAL DE EXPEDIENTES	140.699,96	0,00	3.199,62	4.436,20
3.3.90.30.09 MATERIAIS GRAFICOS	21.672,93	0,00	0,00	0,00
3.3.90.30.10 MATERIAIS HOSPITALARES	14.691,25	0,00	0,00	0,00
3.3.90.30.11 MATERIAIS ODONTOLOGICOS	60,25	0,00	0,00	125.815,18
3.3.90.30.99 OUTROS MATERIAIS DE CONSUMO	3.390.998,58	465.094,31	584.635,73	784.219,73
3.3.90.31.00 PREMIAÇÕES CULT.ART.CIENT.DESP.E OUTRA	34.868,12	0,00	2.800,00	3.900,00
3.3.90.32.00 MATERIAL, BENS OU SERV. DISTRIBUICAO G	659.773,03	15.893,95	26.643,05	68.006,50
3.3.90.33.00 PASSAGENS E DESPESAS COM LOCOMOÇÃO	464.709,99	34.106,09	73.362,52	36.696,54
3.3.90.34.00 OUTRAS DESPESAS DE PESSOAL DECORRENTE	11.010,00	0,00	0,00	0,00
3.3.90.35.00 SERVIÇOS DE CONSULTORIA	335.373,99	0,00	0,00	0,00
3.3.90.36.00 OUTROS SERV. DE TERCEIROS PESSOA FÍSIC	3.112.574,10	134.758,50	352.837,25	1.314.722,40
3.3.90.36.01 OUTROS SERV. TERC. P. FISICA	3.947.728,86	386.314,58	736.094,58	1.909.980,41
3.3.90.36.02 SERV. TERC. P. FISICA - PSF	3.094.799,30	4.478,00	5.116,00	110.879,00
3.3.90.36.04 SERV. TERC. - P. F. - BOLSA	4.581,85	0,00	0,00	0,00
3.3.90.36.05 ALUGUEIS DE IMOVEIS	763.832,42	79.528,00	194.741,00	0,00
3.3.90.36.11 SERV. TERC. P. FISICA - TRANSP. PASSAG	3.184.864,10	557.288,00	1.200.220,40	1.949.844,00
3.3.90.36.12 SERV. TERC. - P.F. - TRANSP. MATERIAL	2.677,03	0,00	0,00	0,00
3.3.90.39.00 OUTROS SERV. DE TERC. PESSOA JURÍDICA	3.725.877,02	405.813,37	1.398.979,90	23.738.981,71
3.3.90.39.01 MANUT. E CONSERVACAO DE MAQ. E EQUIPAM	64.670,95	4.298,00	6.292,00	1.604,37
3.3.90.39.02 O. S. TERC. P. J. - ENERGIA ELETRICA	934.966,06	197.022,31	397.888,24	597.940,00
3.3.90.39.03 O. S. TERC. - P.J. AGUA E ESGOTO	11.422,05	0,00	0,00	0,00
3.3.90.39.04 OUT. SERV. P. J. COMUNICACAO EM GERAL	971.778,40	105.752,13	187.624,33	1.045.556,39
3.3.90.39.07 SERV. PROG. SAUDE DA FAMILIA	689.312,00	128.307,64	135.815,64	521.790,00
3.3.90.39.99 OUTROS SERV. TERC. - P. J. - OUTROS SE	38.120.953,70	2.903.993,40	5.809.967,15	11.470.394,73
3.3.90.41.00 CONTRIBUIÇÕES	0,00	0,00	0,00	0,00
3.3.90.42.00 AUXÍLIOS	5.000,00	0,00	0,00	0,00
3.3.90.43.00 SUBVENCOES SOCIAIS	388.465,00	0,00	15.514,00	144.000,00
3.3.90.47.00 OBRIGAÇÕES TRIBUTÁRIAS E CONTRIBUTIVAS	218.210,00	197.551,77	197.551,77	0,00
3.3.90.48.00 OUTROS AUX. FINAN. A PESSOAS FÍSICAS	153.500,00	18.544,00	18.544,00	0,00
3.3.90.91.00 SENTENÇAS JUDICIAIS	68.988,28	14.088,24	36.513,65	158.352,87
3.3.90.92.00 DESPESAS DE EXERCÍCIOS ANTERIORES	608.991,19	81.168,00	286.731,72	161.910,00
3.3.90.93.00 INDENIZAÇÕES E RESTITUIÇÕES	30.848,48	325,00	325,00	3.663,44
4.0.00.00.00 DESPESAS DE CAPITAL	25.549.912,03	1.187.039,44	2.264.786,11	32.035.379,05
4.4.00.00.00 INVESTIMENTOS	21.236.174,17	860.208,04	1.417.305,54	30.036.443,39
4.4.20.00.00 TRANSFERÊNCIAS - UNIÃO	0,00	0,00	0,00	0,00
4.4.20.51.00 OBRAS E INSTALAÇÕES	0,00	0,00	0,00	0,00
4.4.90.00.00 APLICAÇÕES DIRETAS	21.236.174,17	860.208,04	1.417.305,54	30.036.443,39

Relatório Resumido da Execução Orçamentária
 Demonstrativo do Resultado Primário
 Orçamentos Fiscal e Seguridade Social
 Janeiro a Junho /2015 - Bimestre Mai/Jun

LRF. Art. 53 inciso III - Anexo IV

R\$ Unidades

DESPESAS FISCAIS	Dotação atualizada 2015	DESPESAS LIQUIDADAS		
		No Bimestre	Até o Bimestre	Até o Bimestre Exerc. Anterior
4.4.90.51.00 OBRAS E INSTALAÇÕES	18.078.159,13	738.757,11	1.259.608,55	27.598.750,02
4.4.90.52.00 EQUIPAMENTOS E MATERIAL PERMANENTE	2.549.223,60	98.561,93	134.807,99	2.045.082,37
4.4.90.52.02 EQUIPAMENTOS DE INFORMATICA	22,28	0,00	0,00	0,00
4.4.90.52.99 OUTROS EQUIP. E MATERIAL PERMANENTE	396.769,16	22.889,00	22.889,00	392.611,00
4.4.90.61.00 AQUISIÇÃO DE IMÓVEIS	212.000,00	0,00	0,00	0,00
4.5.00.00.00 INVERSÕES FINANCEIRAS	57.971,06	0,00	0,00	0,00
4.5.90.00.00 APLICAÇÕES DIRETAS	57.971,06	0,00	0,00	0,00
4.5.90.66.00 CONCESSÃO DE EMPRÉSTIMOS E FINANCIAMEN	57.971,06	0,00	0,00	0,00
4.6.00.00.00 AMORTIZAÇÃO DA DÍVIDA	4.255.766,80	326.831,40	847.480,57	1.998.935,66
4.6.90.00.00 APLICAÇÕES DIRETAS	4.255.766,80	326.831,40	847.480,57	1.998.935,66
4.6.90.71.00 PRINCIPAL DA DÍVIDA CONTRATUAL RESGATA	4.255.766,80	326.831,40	847.480,57	1.998.935,66
9.0.00.00.00 RESERVA DE CONTINGÊNCIA	1.600.000,00	0,00	0,00	0,00
9.9.00.00.00 RESERVA DE CONTINGÊNCIA	1.600.000,00	0,00	0,00	0,00
9.9.99.00.00 RESERVA DE CONTINGÊNCIA	1.600.000,00	0,00	7.208.956,27	27.210.731,39
9.9.99.99.99 RESERVA DE CONTINGÊNCIA	1.600.000,00	0,00	0,00	0,00
TOTAL DAS DESPESAS	163.520.940,0	16.881.494,49	37.594.660,6	121.240.936,1
SALDO DE EXERCÍCIO ANTERIOR			19.093.662,38	
DESPESAS LIQUIDADAS	163.520.940,00	16.881.494,49	37.594.660,68	121.240.936,13
RESULTADO FINAL			44.390.294,55	

Guilherme Landim

Gestor GUILHERME SAMPAIO LANDIM
C.P.F. 007.626.063-12

Leonardo Jose Macedo

Contador LEONARDO JOSE MACEDO
C.P.F. 246.015.433-04

Jose Norberto Alves Tavares

Cont.Int. JOSE NORBERTO ALVES TAVARES
C.P.F. 111.663.043-53

BREJO SANTO

Relatório Resumido da Execução Orçamentária
Demonstrativo do Resultado Nominal
 Orçamentos Fiscal e Seguridade Social
 Janeiro a Junho de 2015 / Bimestre Maio-Junho

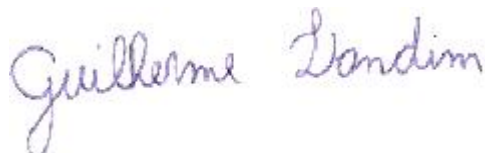
LRF. Art. 53 inciso III - Anexo VI

R\$ Unidades


E S P E C I F I C A C A O	S A L D O		
	Em 31 de Dez 2014 (a)	Em 30 de Abr 2015 (b)	Em 30 de Jun 2015 (c)
DIVIDA CONSOLIDADA (I)	0	0	0
DEDUCOES (II)	(70.550.489,28)	34.108.506,30	35.624.599,77
Ativo Disponível	19.093.662,38	24.225.010,46	25.004.067,41
Haveres Financeiros	0	0	0
(-) Restos a Pagar Processados	89.644.151,66	-9.883.495,84	-10.620.532,36
DIVIDA CONSOLIDADA LIQUIDA (III) = (I-II)	0	0	0
RECEITA DE PRIVATIZACOES (IV)	0	0	0
PASSIVOS RECONHECIDOS (V)	0	0	0
DIVIDA FISCAL LIQUIDA (III+IV-V)	0	0	0

E S P E C I F I C A C A O	PERIODO DE REFERENCIA	
	No Bimestre (c - b)	Ate o bimestre (c - a)
RESULTADO NORMATIVO	0	0

FONTE: Balancetes Mensais



Gestor GUILHERME SAMPAIO LANDIM
C.P.F. 007.626.063-12



Contador LEONARDO JOSE MACEDO
C.P.F. 246.015.433-04



Cont.Int. JOSE NORBERTO ALVES TAVARES
C.P.F. 111.663.043-53

BREJO SANTO

Relatório Redumido da Execução Orçamentária
Demonstrativo dos Restos a Pagar por Poder e Órgão
 Orçamentos Fiscal e Seguridade Social
 Janeiro a Junho /2015 - Bimestre Maio-Junho

LRF. Art. 53 inciso V - Anexo II

R\$ Unidades

PODER / ÓRGÃO	RESTOS A PAGAR PROCESSADOS					RESTOS A PAGAR NÃO PROCESSADOS			
	INSCRITOS		Cancelados	Pagos	a Pagar	Inscritos	Cancelados	Pagos	a Pagar
	Exercícios Anteriores	Em 2015							
SAAEBS - SERV. AUTONOMO DE AGUA E ESGOTO	292.572,80	38.622,41	0,00	92.045,38	728.520,75	1.970.493,93	0,00	274.107,67	1.988.959,06
FUNDO MUNICIPAL DE ACAO SOCIAL	955.864,43	261.991,25	0,00	230.613,78	454.276,87	2.947.843,48	60.840,97	529.704,56	3.374.003,35
FUNDO MUNICIPAL DE SAUDE	7.685.006,32	976.779,18	0,00	1.106.326,19	2.618.695,80	33.358.386,83	49.813,40	7.388.552,58	33.654.840,57
FUNDO MUNICIPAL DE EDUCACAO	4.773.228,59	3.640.319,45	0,00	3.124.700,38	9.887.894,19	21.297.173,08	452.889,92	2.757.534,34	23.312.867,33
PREFEITURA MUNICIPAL DE BREJO SANTO	12.614.252,71	786.574,27	0,00	749.297,12	5.791.856,69	15.197.614,86	12.500,00	8.304.965,81	19.506.901,76
CAMARA MUNICIPAL	0,00	0,00	0,00	0,00	0,00	0,00	0,00	0,00	0,00
Total	26.320.924,8	5.704.286,56	0,00	5.302.982,85	19.481.244,30	74.771.512,18	576.044,29	19.254.864,96	81.837.572,07

Guilherme Landim

Gestor GUILHERME SAMPAIO LANDIM
C.P.F. 007.626.063-12

Leonardo Jose Macedo

Contador LEONARDO JOSE MACEDO
C.P.F. 246.015.433-04

Jose Norberto Alves Tavares

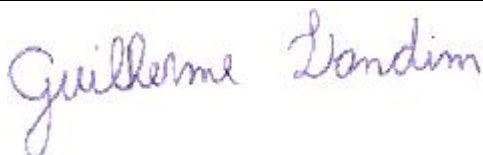
Cont.Int./Sec.de Finanças
 JOSE NORBERTO ALVES TAVARES
C.P.F. 111.663.043-53

Relatório Resumido da Execução Orçamentária
Dem. das Receitas de Oper. de Créd. e Despesas de Capital
Orçamentos Fiscal e Seguridade Social
Janeiro a Junho /2015 - Bimestre Mai/Jun


RREO - Anexo XI (LRF, art.53,&1ª Inciso 1

R\$ Unidades

RECEITAS	Previsão atualizada (a)	RECEITAS REALIZADAS até o Bimestre		SALDO A REALIZAR (c) = (a-b)
		até o Bimestre (b)		
RECEITAS DE OPERAÇÕES DE CRÉDITOS (I)	0,00	0,00		0,00
DESPESAS				
DESPESAS	DOTAÇÃO ATUALIZADA (d)	DESPESAS EXECUTADAS até o Bimestre		SALDO A EXECUTAR (g) = (d) - (e+f)
		LIQUIDADAS (e)	INSCRITAS EM RESTOS A PAGAR NÃO PROCESSADOS (f)	
DESPESAS CAPITAL	0,00	0,00	0,00	0,00
(-) Incentivos Fiscais a Contribuinte				
(-) Incentivos Fiscais a Contribuinte				
(-) Incentivos Fiscais a Contribuinte por Inst.Financeiras				
DESPESAS DE CAPITAL LÍQUIDA (II)	0,00	0,00	0,00	0,00
RESULTADO PARA APURAÇÃO DA REGRA DE OURO (III) = (I-II)	0,00	0,00		0,00



Gestor GUILHERME SAMPAIO LANDIM
C.P.F. 007.626.063-12



Contador LEONARDO JOSE MACEDO
C.P.F. 246.015.433-04



Cont.Int. JOSE NORBERTO ALVES TAVARES
C.P.F. 111.663.043-53

Relatório Resumido da Execução Orçamentária
Dem.da Receitas de Alienação de Ativos e Aplic.dos Recursos
Orçamentos Fiscal e Seguridade Social
Janeiro a Junho /2015 - Bimestre Mai/Jun

RREO - Anexo XIV (LRF, art.53,&1ª Inciso III)

R\$ 1,00

RECEITAS	Previsão atualizada (a)	RECEITAS REALIZADAS (b)	SALDO A REALIZAR (c) = (a-b)
RECEITAS DE CAPITAL	0,00	0,00	0,00
ALIENAÇÃO DE ATIVOS	0,00	0,00	0,00
Alienação de Bens Móveis	0,00	0,00	0,00
Alienação de Bens Imóveis	0,00	0,00	0,00
TOTAL	0,00	0,00	0,00

DESPESAS APLICAÇÃO DOS RECURSOS DA ALIENAÇÃO DE ATIVOS	DOTAÇÃO ATUALIZADA (d)	DESPESAS EXECUTADAS até o Bimestre		SALDO A EXECUTAR (g) = (d) - (e+f)
		LIQUIDADAS (e)	INSCRITAS EM RESTOS A PAGAR NÃO PROCESSADOS (f)	
DESPESAS DE CAPITAL	0,00	0,00	0,00	0,00
Investimentos	0,00	0,00	0,00	0,00
Inversões Financeiras	0,00	0,00	0,00	0,00
Amortização da Dívida	0,00	0,00	0,00	0,00
DESPESAS CORRENTES DOS REGIMES DE PREVIDÊNCIAS	0,00	0,00	0,00	0,00
Regime Geral da Previdência Social	0,00	0,00	0,00	0,00
Regime Próprio dos Servidores Públicos	0,00	0,00	0,00	0,00
TOTAL	0,00	0,00	0,00	0,00

SALDO FINANCEIRO A APLICAR	EXEANT (h)	EXEATU (i) = (b) - (e+f)	SALDO ATUAL (j) = (h+i)
	0,00	0,00	0,00

Guilherme Landim

Gestor GUILHERME SAMPAIO LANDIM
C.P.F. 007.626.063-12

Leonardo Jose Macedo

Contador LEONARDO JOSE MACEDO
C.P.F. 246.015.433-04

Jose Norberto Alves Tavares

Cont.Int. JOSE NORBERTO ALVES TAVARES
C.P.F. 111.663.043-53

GOVERNO MUNICIPAL DE BREJO SANTO
 RELATÓRIO RESUMIDO DA EXECUÇÃO ORÇAMENTÁRIA
DEMONSTRATIVO DAS RECEITAS E DESPESAS PREVIDENCIÁRIAS DO REGIME PRÓPRIO DOS SERVIDORES PÚBLICOS
 3º BIMESTRE DE 2015

RREO - Anexo V (LRF, Art. 53, inciso II)

R\$ 1,00

RECEITAS PREVIDENCIÁRIAS	PREVISÃO INICIAL	PREVISÃO ATUALIZADA	RECEITAS REALIZADAS		
			No Bimestre	Até o Bimestre 3º 2015	Até o Bimestre 3º 2015
RECEITAS PREVIDENCIÁRIAS - RPPS (EXCETO INTRA-ORÇAMENTÁRIAS) (I)					
RECEITAS CORRENTES					
Receita de Contribuições					
Pessoal Civil					
Contribuição de Servidor Ativo Civil					
Contribuição de Servidor Inativo Civil					
Contribuição de Pensionista Civil					
Pessoal Militar					
Contribuição de Militar Ativo					
Contribuição de Militar Inativo					
Contribuição de Pensionista Militar					
Outras Contribuições Previdenciárias					
Compensação Previdenciária entre RGPS e RPPS					
Receita Patrimonial					
Receitas Imobiliárias					
Receitas de Valores Mobiliários					
Outras Receitas Patrimoniais					
Outras Receitas Correntes					
RECEITAS DE CAPITAL					
Alienação de Bens					
Outras Receitas de Capital					
RECEITAS PREVIDENCIÁRIAS - RPPS (EXCETO INTRA-ORÇAMENTÁRIAS) (II)					
REPASSES PREVIDENCIÁRIOS PARA COBERTURA DE DÉFICT - RPPS (III)					

SEM MOVIMENTO

GOVERNO MUNICIPAL DE BREJO SANTO
RELATÓRIO RESUMIDO DA EXECUÇÃO ORÇAMENTÁRIA
DEMONSTRATIVO DAS RECEITAS E DESPESAS PREVIDENCIÁRIAS DO REGIME PRÓPRIO DOS SERVIDORES PÚBLICOS
3º BIMESTRE DE 2015

OUTROS APORTES AO RPPS (IV)					
TOTAL DAS RECEITAS PREVIDENCIÁRIAS - RPPS (V) = (I + II + III + IV)					

DESPESAS PREVIDENCIÁRIAS	PREVISÃO INICIAL	PREVISÃO ATUALIZADA	DESPESAS LIQUIDADAS		
			No Bimestre	Até o Bimestre 3º 2015	Até o Bimestre 3º 2015
DESPESAS PREVIDENCIÁRIAS - RPPS (EXCETO INTRA-ORÇAMENTÁRIAS) (VI)					
ADMINISTRAÇÃO					
Despesas Correntes					
Despesas de Capital					
PREVIDÊNCIA SOCIAL					
Pessoal Civil					
Reformas					
Pensões					
Outros Benefícios Previdenciários					
Outras Despesas Previdenciárias					
Compensação Previdenciária de Aposentadorias entre o RPPS e o RGPS					
Compensação Previdenciária de Pensões entre o RPPS e o RGPS					
Demais Despesas Previdenciárias					
DESPESAS PREVIDENCIÁRIAS - RPPS (INTRA-ORÇAMENTÁRIAS) (VII)					
RESERVA DO RPPS (VIII)					
TOTAL DAS DESPESAS PREVIDENCIÁRIAS - RPPS (IX) = (VI + VII + VIII)					
RESULTADO PREVIDENCIÁRIO - RPPS (X) = (V + IX)					

SEM MOVIMENTO

SALDO DAS DISPONIBILIDADES FINANCEIRAS E INVESTIMENTOS DO RPPS	<MÊS ANTERIOR>	PERÍODO DE REFERÊNCIA	
		2015	2015
Caixa			
Bancos Conta Movimento			
Investimentos			

GOVERNO MUNICIPAL DE BREJO SANTO
 RELATÓRIO RESUMIDO DA EXECUÇÃO ORÇAMENTÁRIA
DEMONSTRATIVO DAS RECEITAS E DESPESAS PREVIDENCIÁRIAS DO REGIME PRÓPRIO DOS SERVIDORES PÚBLICOS
 3º BIMESTRE DE 2015

RECEITAS PREVIDENCIÁRIAS INTRA-ORÇAMENTÁRIAS - RPPS	PREVISÃO INICIAL	PREVISÃO ATUALIZADA	RECEITAS REALIZADAS		
			No Bimestre	Até o Bimestre 3º 2015	Até o Bimestre 3º 2015
RECEITA CORRENTES Receita de Contribuições Pessoal Civil Contribuição Patronal de Servidor Ativo Civil Contribuição Patronal de Servidor Inativo Civil Contribuição Patronal de Pensionista Civil Pessoal Militar Contribuição Patronal de Militar Ativo Contribuição Patronal de Militar Inativo Contribuição Patronal de Pensionista Militar Outras Contribuições Previdenciárias Receita Patrimonial Receitas Imobiliárias Receitas de Valores Mobiliários Outras Receitas Patrimoniais Outras Receitas Correntes RECEITAS DE CAPITAL Alienação de Bens Outras Receitas de Capital					
TOTAL DAS RECEITAS PREVIDENCIÁRIAS INTRA-ORÇAMENTÁRIAS					

SEM MOVIMENTO

	DOTAÇÃO	DOTAÇÃO	DESPESAS LIQUIDADAS
--	---------	---------	---------------------

GOVERNO MUNICIPAL DE BREJO SANTO
 RELATÓRIO RESUMIDO DA EXECUÇÃO ORÇAMENTÁRIA
DEMONSTRATIVO DAS RECEITAS E DESPESAS PREVIDENCIÁRIAS DO REGIME PRÓPRIO DOS SERVIDORES PÚBLICOS
 3º BIMESTRE DE 2015

DESPESAS PREVIDENCIÁRIAS INTRA-ORÇAMENTÁRIAS - RPPS	INICIAL	ATUALIZADA	No Bimestre	Até o Bimestre 3º 2015	Até o 3º Bimestre 2015
ADMINISTRAÇÃO (XIV) Despesas Correntes Despesas de Capital					
TOTAL DAS DESPESAS PREVIDENCIÁRIAS INTRA-ORÇAMENTÁRIAS					

FONTE:



Gestor: GUILHERME SAMPAIO LANDIM
 CPF: 007.626.063-12



Contador: LEONARDO JOSE MACEDO
 CPF: 246.015.433-04



Cont.Int.: JOSE NORBERTO ALVES TAVARES
 CPF: 111.663.043-53

GOVERNO MUNICIPAL DE BREJO SANTO
RELATÓRIO RESUMIDO DA EXECUÇÃO ORÇAMENTÁRIA
DEMONSTRATIVO DAS RECEITAS DE IMPOSTOS LÍQUIDA E DAS DESPESAS PRÓPRIAS COM AÇÕES E SERVIÇOS PÚBLICOS DE SAÚDE
ORÇAMENTO FISCAL E DA SEGURIDADE SOCIAL
3º BIMESTRE DO EXERCÍCIO DE 2015

RREO - Anexo XVI (ADCT, art. 77)

R\$ 1,00

RECEITAS PREVIDENCIÁRIAS	PREVISÃO INICIAL	PREVISÃO ATUALIZADA (a)	RECEITAS REALIZADAS	
			Até o Bimestre (b)	% (b/a)
RECEITAS DE IMPOSTOS LÍQUIDAS E TRANSF. CONSTITUCIONAIS E LEGAIS (I)	34.260.703,47	34.260.703,47	25.568.881,85	
Impostos	4.274.461,52	4.274.461,52	6.969.571,97	1,63
Multas, Juros de Mora e Outros Encargos dos Impostos				
Dívida Ativa dos Impostos	84.800,00	84.800,00	-	
Multas, Juros de Mora, Atual. Mon. Outros Encar. da Dívida Ativa dos Impostos		-	-	
Receitas de Transferências Constitucionais e Legais	29.901.441,95	29.901.441,95	18.599.309,88	0,62
TRANSFERÊNCIAS DE RECURSOS DO SISTEMA ÚNICO DE SAÚDE - SUS (II)	40.900.975,25	40.900.975,25	11.646.961,08	0,28
RECEITAS DE OPERAÇÕES DE CRÉDITO VINCULADAS À SAÚDE (III)	-	-	-	
OUTRAS RECEITAS ORÇAMENTÁRIAS	94.174.421,28	94.174.421,28	29.395.311,77	0,31
(-) DEDUÇÃO PARA O FUNDEB	5.815.160,00	5.815.160,00	3.719.861,85	0,64
TOTAL	163.520.940,00	163.520.940,00	62.891.292,85	0,38
DESPESAS COM SAÚDE (Por Grupo de Natureza da Despesa)	DOTAÇÃO INICIAL	DOTAÇÃO ATUALIZADA (c)	DESPESAS LIQUIDADAS	
			Até o Bimestre (d)	% (d/c)
DESPESAS CORRENTES	40.888.609,08	55.375.975,55	8.903.994,73	0,41
Pessoal e Encargos Sociais	15.000.000,00	16.288.456,08	5.124.263,82	0,31
Juros e Encargos da Dívida	-	-		
Outras Despesas Correntes	25.888.609,08	39.087.519,47	3.779.730,91	0,10
DESPESA DE CAPITAL	1.115.000,00	1.110.633,53	3.355,38	0,00
Investimentos	1.100.000,00	1.057.920,45	3.355,38	0,00
Inversões Financeiras				
Amortização da Dívida	15.000,00	52.713,08	40.632,23	
TOTAL (IV)	42.003.609,08	56.486.609,08	8.907.350,11	0,41

		DOTAÇÃO	DESPESAS LIQUIDADAS	
--	--	---------	---------------------	--

GOVERNO MUNICIPAL DE BREJO SANTO
RELATÓRIO RESUMIDO DA EXECUÇÃO ORÇAMENTÁRIA
DEMONSTRATIVO DAS RECEITAS DE IMPOSTOS LÍQUIDA E DAS DESPESAS PRÓPRIAS COM AÇÕES E SERVIÇOS PÚBLICOS DE SAÚDE
ORÇAMENTO FISCAL E DA SEGURIDADE SOCIAL
3º BIMESTRE DO EXERCÍCIO DE 2015

DESPESAS PRÓPRIAS COM AÇÕES E SERV. PÚBLICOS DE SAÚDE	DOTAÇÃO INICIAL	DOTAÇÃO ATUALIZADA	Até o Bimestre (e)	% (e)/despesas com saúde
DESPESAS COM SAÚDE	42.003.609,08	56.486.609,08	8.907.350,11	
(+) RESTOS A PAGAR INSCRITOS EM EXERCÍCIOS ANTERIORES LIQUIDADOS NO EXERCÍCIO ATUAL			7.329.050,81	
(-) DESPESAS COM INATIVOS E PENSIONISTAS				
(-) DESPESAS CUSTEADAS COM OUT. RECURSOS DEST. À SAÚDE				
Recursos de Transferências do Sistema Único de Saúde - SUS	40.900.975,25	40.900.975,25	11.646.961,08	
Recursos de Operações de Crédito				
Outros Recursos	-	-	-	
(-) RESTOS A PAGAR INSCRITOS NO EXERCÍCIO SEM DISPONIBILIDADE FINANCEIRA DE RECURSOS PRÓPRIOS VINCULADOS			-	
TOTAL DESPESAS PRÓPRIAS COM AÇÕES E SERV. PÚBL. DE SAÚDE (V)	1.102.633,83	15.585.633,83	4.589.439,84	17,95

SALDO DAS DISPONIBILIDADES FINANCEIRAS E INVESTIMENTOS DO RPPS	RESTOS A PAGAR INSCRITOS COM DISPONIBILIDADE FINANCEIRA DE RECURSOS PRÓPRIOS VINCULADOS	
	Inscritos em Exercícios Anteriores	Cancelados Em 2015(VI)
RESTOS A PAGAR DE DESPESAS PRÓPRIAS COM AÇÕES E SERVIÇOS PÚBLICOS DE SAÚDE	-	-

PARTICIPAÇÃO DAS DESPESAS COM AÇÕES E SERVIÇOS PÚBLICOS DE SAÚDE NA RECEITA DE IMPOSTOS LÍQUIDA E TRANSFERÊNCIAS CONSTITUCIONAIS E LEGAIS - LIMITE CONSTITUCIONAL $\leq \frac{V - VI}{I}$	
---	--

DESPESAS COM SAÚDE (Por Subfunção)	DOTAÇÃO INICIAL	DOTAÇÃO ATUALIZADA	DESPESAS LIQUIDADAS	
			Até o Bimestre (i)	% (i/total i)
Atenção Básica	16.168.789,71	17.998.273,71	4.374.932,44	0,49
Assistência Hospitalar e Ambulatorial	23.718.732,93	32.153.748,93	3.013.756,34	0,34
Suporte Profilático e Terapêutico	-	-	-	
Vigilância Sanitária	432.962,26	2.449.162,26	585.287,72	0,07

GOVERNO MUNICIPAL DE BREJO SANTO
RELATÓRIO RESUMIDO DA EXECUÇÃO ORÇAMENTÁRIA
DEMONSTRATIVO DAS RECEITAS DE IMPOSTOS LÍQUIDA E DAS DESPESAS PRÓPRIAS COM AÇÕES E SERVIÇOS PÚBLICOS DE SAÚDE
ORÇAMENTO FISCAL E DA SEGURIDADE SOCIAL
3º BIMESTRE DO EXERCÍCIO DE 2015

Vigilância Epidemiológica	40.000,00	-	-	-
Alimentação e Nutrição			-	
Outras Subfunções	1.643.124,18	3.885.424,18	933.373,61	-
TOTAL	42.003.609,08	56.486.609,08	8.907.350,11	0,90

FONTE:



Gestor: GUILHERME SAMPAIO LANDIM
CPF: 007.626.063-12



Contador: LEONARDO JOSE MACEDO
CPF: 246.015.433-04



Cont.Int.: JOSE NORBERTO ALVES TAVARES
CPF: 111.663.043-53

GOVERNO MUNICIPAL DE BREJO SANTO
 RELATÓRIO RESUMIDO DA EXECUÇÃO ORÇAMENTÁRIA
DEMOSTRATIVO DA PROJEÇÃO ATUARIAL DO REGIME PRÓPRIO DE PREVIDÊNCIA SOCIAL DOS SERVIDORES PÚBLICOS
 ORÇAMENTO DA SEGURIDADE SOCIAL
 3º BIMESTRE DO EXERCÍCIO 2015

RREO - AnexoXIII (LRF, Art. 53, § 1º, inciso II)

R\$ 1,00

EXERCÍCIO	RECEITAS PREVIDENCIÁRIAS (a)	RECEITAS PREVIDENCIÁRIAS (b)	RESULTADO PREVIDENCIÁRIO (c) = (a + b)	SALDO FINANCEIRO DO EXERCÍCIO (d) = ("d" exercício anterior) + (c)
	<div style="font-size: 4em; font-weight: bold; letter-spacing: 0.5em;">SEM MOVIMENTO</div> <p>O MUNICIPIO NÃO POSSUE REGIME PRÓPRIO DE PREVIDENCIA</p>			

FONTES:



Gestor: GUILHERME SAMPAIO LANDIM
 CPF: 007.626.063-12



Contador: LEONARDO JOSE MACEDO
 CPF: 246.015.433-04



Cont.Int.: JOSE NORBERTO ALVES TAVARES
 CPF: 111.663.043-53

GOVERNO MUNICIPAL DE BREJO SANTO
 RELATÓRIO RESUMIDO DA EXECUÇÃO ORÇAMENTÁRIA
DEMONSTRATIVO DAS PARCERIAS PÚBLICO-PRIVADAS
 ORÇAMENTO FISCAL E DA SEGURIDADE SOCIAL
 3º BIMESTRE DO EXERCÍCIO DE 2015

RREO - Anexo XVII (Lei nº 11.079, de 30.12.2004, arts. 22, 25 e 28)

R\$ 1,00

ESPECIFICAÇÃO	SALTO TOTAL EM 31 DE DEZEMBRO DO EXERCÍCIO ANTERIOR (a)	REGISTROS EFETUADOS EM <2014>		SALDO TOTAL (c) = (a + b)
		No bimestre	Até o bimestre (b)	
TOTAL DE ATIVOS				
Direitos Futuros				
Ativos Contabilizados na SPE				
Contrapartida para Provisões de PPP				
TOTAL DE PASSIVOS (I)				
Obrigações Não Relacionadas a Serviços				
Contrapartida para Ativos da SPE				
Provisões de PPP				
GARANTIAS DE PPP (II)				
SALDO LÍQUIDO DE PASSIVOS DE PPP (III) = (I-II)				
PASSIVOS CONTINGENTES				
Contraprestações Futuras				
Riscos Não Provisionados				
Outros Passivos Contingentes				
ATIVOS CONTINGENTES				
Serviços Futuros				
Outros Ativos Contingentes				

SEM MOVIMENTO

GOVERNO MUNICIPAL DE BREJO SANTO
 RELATÓRIO RESUMIDO DA EXECUÇÃO ORÇAMENTÁRIA
DEMONSTRATIVO DAS PARCERIAS PÚBLICO-PRIVADAS
 ORÇAMENTO FISCAL E DA SEGURIDADE SOCIAL
 3º BIMESTRE DO EXERCÍCIO DE 2015

DESPESAS DE PPP	EXERCÍCIO ANTERIOR	EXERCÍCIO CORRETE (EC)	<EC + 1>	<EC + 2>	<EC + 3>	<EC + 4>	<EC + 5>	<EC + 6>	<EC + 7>	<EC + 8>	<EC + 9>
Do Ente Federado											
Das Estatais Não-Dependentes											
TOTAL DAS DESPESAS											
RECEITA CORRENTE LÍQUIDA (RCL)											
TOTAL DAS DESPESAS / RCL (%)											
Nota:											

FONTE:



Gestor: GUILHERME SAMPAIO LANDIM
 CPF: 007.626.063-12



Contador: LEONARDO JOSE MACEDO
 CPF: 246.015.433-04



Cont.Int.: JOSE NORBERTO ALVES TAVARES
 CPF: 111.663.043-53

GOVERNO MUNICIPAL DE BREJO SANTO
RELATÓRIO RESUMIDO DA EXECUÇÃO ORÇAMENTÁRIA
DEMOSTRATIVO SIMPLIFICADO DO RELATÓRIO RESUMIDO DA EXECUÇÃO ORÇAMENTÁRIA
ORÇAMENTO FISCAL E DA SEGURIDADE SOCIAL
3º BIMESTRE DE 2015

LRF, Art. 48 - Anexo XVIII	R\$1 ,00	
BALANÇO ORÇAMENTÁRIO - RECEITAS	No Bimestre	Até o Bimestre
Previsão Inicial da Receita	27.253.490,00	163.520.940,00
Previsão Atualizada da Receita	27.253.490,00	163.520.940,00
Receitas Realizadas	21.668.892,16	62.891.292,85
Déficit Orçamentário	- 5.584.597,84	- 100.629.647,15
Saldos de Exercício Anteriores		
BALANÇO ORÇAMENTÁRIO - DESPESAS	No Bimestre	Até o Bimestre
Dotação Inicial		163.520.940,00
Créditos Adicionais		-
Dotação Atualizada		163.520.940,00
Despesas Empenhadas	12.360.888,06	112.366.172,86
Despesas Liquidadas	16.881.494,49	37.594.660,68
Superávit Orçamentário		51.154.767,14
DESPESAS POR FUNÇÃO/SUBFUNÇÃO	No Bimestre	Até o Bimestre
Despesas Empenhadas	12.360.888,06	112.366.172,86
Despesas Liquidadas	16.881.494,49	37.594.660,68
RECEITA CORRENTE LÍQUIDA - RCL	No Bimestre	Até o Bimestre
RECEITA CORRENTE LÍQUIDA - RCL	21.668.892,16	62.891.292,85
RECEITAS/DESPESAS DOS REGIMES DE PREVIDÊNCIA	No Bimestre	Até o Bimestre
Regime Geral de Previdência Social		
Receitas Previdenciárias (I)		
Receitas Previdenciárias (II)		
Receitas Previdenciárias (III) = (I - II)		

GOVERNO MUNICIPAL DE BREJO SANTO
RELATÓRIO RESUMIDO DA EXECUÇÃO ORÇAMENTÁRIA
DEMOSTRATIVO SIMPLIFICADO DO RELATÓRIO RESUMIDO DA EXECUÇÃO ORÇAMENTÁRIA
ORÇAMENTO FISCAL E DA SEGURIDADE SOCIAL
3º BIMESTRE DE 2015

Regime Próprio de Previdência Social dos Servidores Públicos		
Receitas Previdenciárias (IV)		
Receitas Previdenciárias (V)		
Receitas Previdenciárias (VI) = (IV - V)		

RESULTADOS NOMINAL E PRIMARIO	Meta Fixada no AMF da LDO (a)	Resultado Apurado Até o Bimestre (b)	% em Relação a Meta (b/a)
Resultado Nominal			
Resultado Primário			

MOVIMENTAÇÃO DOS RESTOS A PAGAR	Inscrição	Cancelamento Até o Bimestre	Pagamento Até o Bimestre	Saldo a Pagar
POR PODER E MINISTÉRIO PÚBLICO				
RESTOS A PAGAR PROCESSADOS				
Poder Executivo	-		-	-
Poder Legislativo	-		-	-
Poder Judiciário				
Ministério Público				
RESTOS A PAGAR NÃO-PROCESSADOS				
Poder Executivo	-	-	-	-
Poder Legislativo	-			-
Poder Judiciário				
Ministério Público				
TOTAL	-	-	-	-

GOVERNO MUNICIPAL DE BREJO SANTO
RELATÓRIO RESUMIDO DA EXECUÇÃO ORÇAMENTÁRIA
DEMOSTRATIVO SIMPLIFICADO DO RELATÓRIO RESUMIDO DA EXECUÇÃO ORÇAMENTÁRIA
ORÇAMENTO FISCAL E DA SEGURIDADE SOCIAL
3º BIMESTRE DE 2015

DESPESAS COM MANUTENÇÃO E DESENVOLVIMENTO DO ENSINO - MDE	Valor Apurado Até o Bimestre	Limites Constitucionais Anuais	
		% Mínimo a Aplicar no Exercício	% Aplicado Até o Bimestre
Mínimo Anual de <18% / 25%> das Receitas de Impostos na Manutenção e Desenvolvimento do Ensino - MDE	4.114.130,81	25,00%	23,93%
Maximo Anual de 40% das Despesas com MDE no Ensino Fundamental	3.088.020,46	40,00%	22,97%
Mínimo Anual de 60% do FUNDEF na Remuneração dos Professores do Ensino Fundamental	9.396.357,00	60,00%	69,90%

RECEITAS DE OPERAÇÕES DE CRÉDITO E DESPESAS DE CAPITAL	Valor Apurado Até o Bimestre	Saldo a Realizar
Receitas e Operações de Créditos		
Despesa de Capital Líquida		

PROJEÇÃO ATUARIAL DOS REGIMES DE PREVIDÊNCIA	Inscrição	Cancelamento Até o Bimestre	Pagamento Até o Bimestre	Saldo a Pagar
Regime Geral de Previdência Social				
Receitas Previdenciárias (I)				
Receitas Previdenciárias (II)				
Receitas Previdenciárias (I - II)				
Regime Próprio de Previdência Social dos Servidores Públicos				
Receitas Previdenciárias (IV)				
Receitas Previdenciárias (V)				
Receitas Previdenciárias (IV - V)				

RECEITA DA ALIENAÇÃO DE ATIVOS E APLICAÇÃO DOS RECURSOS	Valor Apurado Até o Bimestre	Saldo a Realizar
Receita de Capital Resultante da Alienação de Ativos		

GOVERNO MUNICIPAL DE BREJO SANTO
 RELATÓRIO RESUMIDO DA EXECUÇÃO ORÇAMENTÁRIA
DEMOSTRATIVO SIMPLIFICADO DO RELATÓRIO RESUMIDO DA EXECUÇÃO ORÇAMENTÁRIA
 ORÇAMENTO FISCAL E DA SEGURIDADE SOCIAL
 3º BIMESTRE DE 2015

Aplicação dos Recursos da Alienação de Ativos		
---	--	--

DESPESAS COM AÇÕES E SERVIÇOS PÚBLICOS DE SAÚDE	Valor Apurado Até o Bimestre	Limites Constitucionais Anuais	
		% Mínimo a Aplicar no Exercício	% Aplicado Até o Bimestre
Despesas Próprias com Ações e Serviços Públicos de Saúde	4.589.439,84	15,00%	17,95%

DESPESAS DE CARÁTER CONTINUADO DERIVADAS DE PPP CONTRATADAS	VALOR APURADO NO EXERCÍCIO CORRENTE
Total das Despesas/RCL (%)	

FONTE:

FONTE:



Gestor: GUILHERME SAMPAIO LANDIM
 CPF: 007.626.063-12



Contador: LEONARDO JOSE MACEDO
 CPF: 246.015.433-04



Cont.Int.: JOSE NORBERTO ALVES TAVARES
 CPF: 111.663.043-53