



Estado do Ceará
Prefeitura Municipal de Brejo Santo
Setor de Administração e Planejamento

O prefeito Municipal de Brejo Santo, no uso de suas atribuições que lhe são conferidas pela Lei Orgânica Municipal, e de conformidade com a determinação contida na Lei complementar Nº 101, DE 04 DE MAIO de 2000 (Lei de Responsabilidade Fiscal), **AUTORIZA** a publicação mediante afixação na Secretaria da Câmara e da Prefeitura Municipal, na mídia eletrônica, com os seguintes endereços na INTERNET: http://www.bssistemas.com.br/contas_publicas_ent.php?cod=P031, e em demais locais de amplo acesso público, para a divulgação nesta data do **RREO – Relatório Resumido de Execução Orçamentária** (arts.52 e 53, Lei Complementar nº 101/2000), referente ao **3º Bimestre do exercício de 2013**.

Paço da PREFEITURA MUNICIPAL DE BREJO SANTO, em 30 de Julho de 2013.

Guilherme Sampaio Landim
- Prefeito Municipal -

Trabalhando por dias Melhores

RUA MANOEL INÁCIO BEZERRA, 192 - CENTRO
CGC: 07.620.701/0001-72 - CGF:06.920.272-9
E-mail: prefeitura_brejosanto@ig.com.br
Tel/fax: (88) 3531.1042

BREJO SANTO

Continuação

Relatório Resumido da Execução Orçamentária
Demonstrativo da Receita Corrente Líquida
 Orçamentos Fiscal e Seguridade Social
 Julho/2012 a Junho/2013

LRF. Art. 53 inciso I - Anexo III

R\$ Unidades

E S P E C I F I C A C A O

| | Jul/12 | Ago/12 | Set/12 | Out/12 | Nov/12 | Dez/12 | Jan/13 |
|---|---------------------|---------------------|---------------------|---------------------|---------------------|---------------------|---------------------|
| RECEITAS CORRENTES | 3.196.052,61 | 3.379.255,08 | 4.281.989,58 | 4.947.848,07 | 3.677.816,58 | 5.996.978,45 | 5.991.343,80 |
| RECEITA TRIBUTARIA | 83.709,51 | 56.448,61 | 450.544,09 | 115.049,20 | 94.092,98 | 816.451,00 | 381.025,09 |
| IMPOSTOS | 79.891,15 | 55.752,58 | 447.829,07 | 113.134,55 | 93.125,81 | 814.839,29 | 234.010,01 |
| IMP. S/ A PROPRIEDADE PREDIAL TERRITORIA PRE | 279,99 | 43,00 | 0,00 | 0,00 | 15.392,96 | 40.963,20 | 42.585,21 |
| IMPOSTO DE RENDA RETIDO NAS FONTES SOBRE PRE | 10.832,40 | 11.850,84 | 11.272,94 | 13.349,94 | 44.472,34 | 367.723,13 | 36.271,87 |
| IMPOSTO DE RENDA RETIDO NAS FONTES SOBRE PRE | 1.428,44 | 0,00 | 5.288,41 | 4.171,96 | 1.048,94 | 15.147,94 | 0,00 |
| IMPOSTO S/ TRANSMISSAO INTER VIVOS DE BE PRE | 3.442,41 | 1.470,00 | 1.465,00 | 960,00 | 770,00 | 950,00 | 5.672,25 |
| IMPOSTO SOBRE SERVICOS DE QUALQUER NATUR PRE | 63.907,91 | 42.388,74 | 429.802,72 | 94.652,65 | 31.441,57 | 390.055,02 | 149.480,68 |
| TAXAS | 3.818,36 | 696,03 | 2.715,02 | 1.914,65 | 967,17 | 1.611,71 | 147.015,08 |
| TAXA DE FISCALIZACAO DE VIGILANCIA SANIT PRE | 102,43 | 0,00 | 46,37 | 0,00 | 0,00 | 48,00 | 6.011,10 |
| OUTRAS TAXAS PELO EXERCICIO DO PODER DE PRE | 1.116,05 | 291,14 | 1.698,33 | 1.156,48 | 509,51 | 452,89 | 0,00 |
| TAXAS PELO FORNECIMENTO DE AGUA - SAAEBS SAAEBS | 56,98 | 62,39 | 106,98 | 82,94 | 48,66 | 88,87 | 118.649,62 |
| TAXAS PRESTACAO SERVICOS DIVERSAS PRE | 2.542,90 | 342,50 | 863,34 | 675,23 | 409,00 | 1.021,95 | 22.354,36 |
| RECEITAS DE CONTRIBUICOES | 0,00 | 0,00 | 0,00 | 0,00 | 0,00 | 0,00 | 0,00 |
| CONTRIBUICAO PARA CUSTEIO DE SERVICOS DE ILUMINACA | 0,00 | 0,00 | 0,00 | 0,00 | 0,00 | 0,00 | 0,00 |
| CONTRIBUICAO PARA CUSTEIO DE SERVICOS DE PRE | 0,00 | 0,00 | 0,00 | 0,00 | 0,00 | 0,00 | 0,00 |
| RECEITA PATRIMONIAL | 34.050,52 | 21.376,12 | 20.941,97 | 24.600,33 | 26.016,25 | 26.584,57 | 36.470,53 |
| RECEITAS DE VALORES MOBILIARIOS | 34.050,52 | 21.376,12 | 20.941,97 | 24.600,33 | 26.016,25 | 26.584,57 | 32.694,13 |
| RENDIMENTOS DE APLICACAO DE RECURSOS PRO PRE | 0,00 | 0,00 | 0,00 | 0,00 | 0,00 | 0,00 | 348,74 |
| RENDIMENTOS DE APLICACOES FINANCEIRAS - SAAEBS | 0,00 | 0,00 | 0,00 | 0,00 | 0,00 | 0,00 | 56,25 |
| RENDIMENTOS DE APLICACAO DE RECURSOS PRO FMAS | 0,00 | 0,00 | 0,00 | 0,00 | 0,00 | 0,00 | 13,24 |
| RECEITA REMUNERACAO DEPOSITOS BANC.DE RE PRE | 0,00 | 0,00 | 0,00 | 0,00 | 0,00 | 0,00 | 0,00 |
| RECEITA DE REMUNERACAO OUTROS DEPOSITOS PRE | 0,00 | 0,00 | 0,00 | 0,00 | 0,00 | 0,00 | 0,00 |
| RECEITA DE REMUNERACAO OUTROS DEPOSITOS FME | 2.807,55 | 77,22 | 3.317,99 | 6.863,66 | 7.401,80 | 8.085,55 | 0,00 |
| RENDIMENTOS DE APLICACAO DE RECURSOS VIN PRE | 24.559,15 | 14.828,20 | 13.653,18 | 14.331,68 | 15.632,63 | 15.189,01 | 18.477,82 |
| RENDIMENTOS DE APLICACAO DE RECURSOS VIN FME | 0,00 | 2.723,68 | 0,00 | 0,00 | 0,00 | 0,00 | 6.846,55 |

BREJO SANTO

Continuação

Relatório Resumido da Execução Orçamentária
Demonstrativo da Receita Corrente Líquida
 Orçamentos Fiscal e Seguridade Social
 Julho/2012 a Junho/2013

LRF. Art. 53 inciso I - Anexo III

R\$ Unidades

| ESPECIFICACAO | Jul/12 | Ago/12 | Set/12 | Out/12 | Nov/12 | Dez/12 | Jan/13 |
|--|-----------|------------|------------|------------|-----------|------------|------------|
| TRANSF. ACOES BASICAS DE VIGILANCIA SANI FMS | 2.643,66 | 1.942,56 | 1.430,38 | 1.241,46 | 1.241,46 | 1.650,48 | 0,00 |
| FAEC SIA - TERAPIA E PSICOTERAPIA FMS | 0,00 | 0,00 | 0,00 | 0,00 | 0,00 | 0,00 | 0,00 |
| FAEC SIA - TRIAGEM NEO-NATAL FMS | 0,00 | 0,00 | 0,00 | 0,00 | 0,00 | 0,00 | 0,00 |
| TRANSF. PISO ESTRATEGICO RISCO VIG. SANI FMS | 0,00 | 0,00 | 701,10 | 0,00 | 0,00 | 292,08 | 0,00 |
| TRANSF. RISCO VIG. SANIT. - SERVICO FMS | 0,00 | 0,00 | 0,00 | 701,10 | 292,08 | 0,00 | 0,00 |
| TRANSFERENCIA VIG - TAXA DE FISCALIZACAO FMS | 0,00 | 0,00 | 0,00 | 0,00 | 0,00 | 0,00 | 0,00 |
| TRANSF. MEDIA, ALTA COMPL. VIG. SANITARI FMS | 0,00 | 0,00 | 0,00 | 0,00 | 25,91 | 0,00 | 0,00 |
| FAEC-MAMOGRAFIA PARA RASTREAMENTO FMS | 0,00 | 0,00 | 0,00 | 0,00 | 0,00 | 0,00 | 0,00 |
| FAEC-POLITICA NACIONAL DE CIRURGIAS ELET FMS | 0,00 | 0,00 | 0,00 | 0,00 | 0,00 | 0,00 | 0,00 |
| TRANSF. AGENTE COMUNITARIO DE SAUDE FMS | 51.128,00 | 51.128,00 | 57.288,00 | 57.288,00 | 63.448,00 | 114.576,00 | 81.874,00 |
| TRANSF. PROGRAMA SAUDE BUCAL FMS | 26.000,00 | 26.000,00 | 26.000,00 | 26.000,00 | 26.000,00 | 26.000,00 | 35.720,00 |
| COMPENSAÇÃO DE ESPECIFICIDADES REGIONAIS FMS | 0,00 | 0,00 | 0,00 | 0,00 | 0,00 | 0,00 | 0,00 |
| NUCLEO DE APOIO A SAUDE DA FAMILIA - NAS FMS | 0,00 | 0,00 | 0,00 | 0,00 | 0,00 | 0,00 | 20.000,00 |
| TRANSF. FARMACIA POPULAR BRASIL FMS | 10.000,00 | 10.000,00 | 10.000,00 | 10.000,00 | 10.000,00 | 10.000,00 | 0,00 |
| TRANSF. PISO DE ATENCAO BASICA (PAB FIXO FMS | 58.140,00 | 58.140,00 | 58.140,00 | 68.400,00 | 61.560,00 | 61.560,00 | 95.225,00 |
| TRANSF. CENTRO DE ESPECIALIDADES ODONTOL FMS | 8.800,00 | 8.800,00 | 8.800,00 | 8.800,00 | 8.800,00 | 0,00 | 15.400,00 |
| TRANSF. PROGRAMA SAUDE DA FAMILIA FMS | 83.200,00 | 83.200,00 | 83.200,00 | 83.200,00 | 83.200,00 | 103.200,00 | 99.820,00 |
| OUTROS PROG. TRANF. FINANCEIRO FUNDO A F FMS | 78.598,92 | 133.099,82 | 208.129,82 | 118.541,82 | 86.763,00 | 5.787,00 | 120.058,42 |
| TRANSF. DE RECURSOS DO FNAS-PAC FMAS | 0,00 | 0,00 | 0,00 | 0,00 | 0,00 | 0,00 | 0,00 |
| TRANSF. DE RECURSOS DO FNAS-API FMAS | 0,00 | 0,00 | 0,00 | 0,00 | 0,00 | 25.000,00 | 4.831,20 |
| TRANSF. DE RECURSOS DO FNAS-PPD FMAS | 0,00 | 0,00 | 0,00 | 0,00 | 0,00 | 14.000,00 | 0,00 |
| TRANSF. DE RECURSOS DO FNAS-PAJ FMAS | 30.150,00 | 15.075,00 | 15.075,00 | 30.150,00 | 60.300,00 | 0,00 | 0,00 |
| TRANSF. DE RECURSOS DO FNAS-PETI FMAS | 2.500,00 | 2.500,00 | 6.500,00 | 6.500,00 | 6.500,00 | 0,00 | 6.000,00 |
| TRANSF. DE RECURSOS DO FNAS-BPC FMAS | 13.500,00 | 16.013,28 | 14.756,64 | 14.756,64 | 15.156,64 | 525,00 | 0,00 |
| TRANSF. REC. INDICE GESTAO DESCENTRALIZA FMAS | 11.467,65 | 0,00 | 23.966,10 | 12.240,75 | 12.240,75 | 12.240,75 | 28.421,11 |
| TRANSF. DE RECURSOS DO FNAS - PRO-JOVEM FMAS | 0,00 | 0,00 | 0,00 | 0,00 | 0,00 | 0,00 | 37.687,50 |
| TRANSF. DE RECURSOS DO FNAS-C.R.E.A.S FMAS | 0,00 | 0,00 | 0,00 | 0,00 | 0,00 | 150.000,00 | 9.956,64 |
| TRANSF. DE RECURSOS DO FNAS-C.R.A.S. FMAS | 0,00 | 0,00 | 0,00 | 0,00 | 0,00 | 0,00 | 15.300,00 |
| TRANSF. DE RECURSOS DO FNDE-PNAE FME | 82.816,80 | 41.408,40 | 41.408,40 | 44.950,40 | 44.950,40 | 29.634,00 | 0,00 |

BREJO SANTO

Continuação

Relatório Resumido da Execução Orçamentária
Demonstrativo da Receita Corrente Líquida
 Orçamentos Fiscal e Seguridade Social
 Julho/2012 a Junho/2013

LRF. Art. 53 inciso I - Anexo III

R\$ Unidades

| ESPECIFICACAO | Jul/12 | Ago/12 | Set/12 | Out/12 | Nov/12 | Dez/12 | Jan/13 |
|--|-------------------|-------------------|-------------------|-------------------|-------------------|-------------------|------------------|
| TRANSF. DE RECURSOS DO FNDE-PDDE | | | | | | | |
| FME | 0,00 | 0,00 | 21.918,60 | 0,00 | 0,00 | 0,00 | 0,00 |
| TRANSF. DE RECURSOS DO FNDE- TRANSPORTE | | | | | | | |
| FME | 122.319,10 | 28.500,10 | 28.500,10 | 28.500,10 | 28.500,10 | 28.500,25 | 0,00 |
| TRANSF. DE RECURSOS DO FNDE- SALARIO EDU | | | | | | | |
| FME | 28.716,00 | 32.491,32 | 30.390,54 | 32.008,52 | 31.293,43 | 31.430,89 | 78.520,78 |
| TRANSF. DE RECURSOS DO FNDE-RECOMEÇO | | | | | | | |
| FME | 0,00 | 0,00 | 0,00 | 0,00 | 0,00 | 0,00 | 0,00 |
| TRANSF. DE RECURSOS FNDE/PNAC | | | | | | | |
| FME | 0,00 | 0,00 | 0,00 | 0,00 | 0,00 | 0,00 | 0,00 |
| TRANSF. DE RECURSOS DO FNDE- TRANSPORTE | | | | | | | |
| FME | 0,00 | 0,00 | 0,00 | 0,00 | 0,00 | 0,00 | 0,00 |
| TRANSF. DE RECURSOS DO FNDE - BRASIL ALF | | | | | | | |
| FME | 0,00 | 0,00 | 0,00 | 0,00 | 0,00 | 0,00 | 0,00 |
| TRANSFERÊNCIAS DE CONVÊNIOS COM A UNIÃO/ | | | | | | | |
| FME | 0,00 | 93.820,96 | 123.600,00 | 0,00 | 210,00 | 0,00 | 0,00 |
| OUTRAS TRANSF. DE CONVÊNIOS COM A UNIAO | | | | | | | |
| FME | 0,00 | 0,00 | 0,00 | 0,00 | 0,00 | 0,00 | 0,00 |
| OUTRAS TRANSF. DE CONVÊNIOS COM A UNIAO | | | | | | | |
| FMAS | 0,00 | 0,00 | 0,00 | 0,00 | 0,00 | 0,00 | 0,00 |
| OUTRAS TRANSFERENCIAS DA UNIAO | | | | | | | |
| PRE | 685,34 | 0,00 | 1.946,80 | 295.801,60 | 0,00 | 0,00 | 0,00 |
| OUTRAS TRANSFERENCIAS DA UNIAO | | | | | | | |
| FMS | 0,00 | 0,00 | 0,00 | 0,00 | 0,00 | 0,00 | 0,00 |
| TRANSF. FINANCEIRA - L.C. N. 87/96 | | | | | | | |
| PRE | 1.317,73 | 1.317,73 | 1.317,73 | 1.317,73 | 1.317,73 | 1.317,73 | 0,00 |
| DEMAIS TRANSFERENCIAS DA UNIAO | | | | | | | |
| PRE | 13.929,63 | 6.186,63 | 0,00 | 500.000,00 | 2.331,68 | 2.571,95 | 1.080,64 |
| TRANSF DA COMPENSACAO FINANCEIRA | | | | | | | |
| PRE | 0,00 | 0,00 | 0,00 | 0,00 | 0,00 | 0,00 | 0,00 |
| COTA-PARTE DO FUNDO ESPECIAL DO 75/96 | | | | | | | |
| PRE | 12.059,82 | 13.651,76 | 12.880,13 | 15.253,51 | 13.271,91 | 13.626,22 | 25.842,62 |
| OUTRAS TRANSFERÊNCIAS DECORRENTES DE COM | | | | | | | |
| PRE | 0,00 | 0,00 | 0,00 | 0,00 | 0,00 | 0,00 | 0,00 |
| COTA-PARTE DO ICMS | | | | | | | |
| PRE | 169.029,95 | 93.025,58 | 249.434,77 | 337.339,06 | 140.241,52 | 324.276,62 | 493.010,14 |
| COTA-PARTE DO IPVA | | | | | | | |
| PRE | 23.359,70 | 4.908,14 | 25.918,18 | 109.150,28 | 11.429,09 | 15.569,35 | 100.966,38 |
| COTA-PARTE DO I.P.I. | | | | | | | |
| PRE | 707,37 | 763,30 | 791,23 | 2.990,73 | 998,13 | 1.448,89 | 1.964,20 |
| OUTRAS PARTICIPACOES RECEITA DOS ESTADOS | | | | | | | |
| FME | 0,00 | 0,00 | 0,00 | 0,00 | 0,00 | 0,00 | 0,00 |
| OUTRAS TRANSFERÊNCIAS DOS ESTADOS | | | | | | | |
| FMS | 0,00 | 0,00 | 0,00 | 0,00 | 0,00 | 0,00 | 0,00 |
| TRANSFERÊNCIAS DE CONVÊNIOS COM O ESTADO | | | | | | | |
| PRE | 0,00 | 0,00 | 0,00 | 0,00 | 0,00 | 0,00 | 0,00 |
| OUTRAS TRANSFERÊNCIAS DOS ESTADOS | | | | | | | |
| PRE | 4.547,61 | 39.469,39 | 156.748,11 | 4.532,73 | 88.704,98 | 36.510,35 | 0,00 |
| OUTRAS TRANSFERENCIAS CONVENIOS DO ESTAD | | | | | | | |
| FMAS | 0,00 | 0,00 | 0,00 | 0,00 | 0,00 | 0,00 | 0,00 |
| FPM-FUNDEB | | | | | | | |
| FME | 652.968,66 | 827.456,01 | 1.008.536,04 | 1.040.785,57 | 707.293,88 | 1.348.550,38 | 1.694.007,56 |
| OUTRAS RECEITAS CORRENTES | 132.112,74 | 116.836,62 | 112.925,42 | 339.561,32 | 115.927,97 | 191.440,49 | 22.225,99 |
| INDENIZACOES E RESTITUICOES | 132.112,74 | 116.836,62 | 112.925,42 | 120.884,03 | 115.927,97 | 191.440,49 | 5.902,51 |

BREJO SANTO

Continuação

Relatório Resumido da Execução Orçamentária
Demonstrativo da Receita Corrente Líquida
 Orçamentos Fiscal e Seguridade Social
 Julho/2012 a Junho/2013

LRF. Art. 53 inciso I - Anexo III

R\$ Unidades

| E S P E C I F I C A C A O | | Jul/12 | Ago/12 | Set/12 | Out/12 | Nov/12 | Dez/12 | Jan/13 |
|--|--------|---------------------|---------------------|---------------------|---------------------|---------------------|---------------------|---------------------|
| INDENIZACOES E RESTITUICOES | PRE | 0,00 | 0,00 | 0,00 | 0,00 | 0,00 | 0,00 | 0,00 |
| OUTRAS INDENIZACOES | FMS | 41.794,42 | 36.653,74 | 39.310,13 | 42.414,90 | 41.483,26 | 52.000,09 | 412,75 |
| RESTITUICOES | PRE | 0,00 | 0,00 | 0,00 | 0,00 | 0,00 | 0,00 | 3.744,16 |
| RESTITUICOES | FME | 88.136,73 | 78.078,28 | 72.121,53 | 76.110,65 | 72.359,10 | 135.567,06 | 1.351,73 |
| RESTITUICOES | FMAS | 2.181,59 | 2.104,60 | 1.493,76 | 2.358,48 | 2.085,61 | 3.873,34 | 50,00 |
| OUTRAS RESTITUICOES | FMS | 0,00 | 0,00 | 0,00 | 0,00 | 0,00 | 0,00 | 323,17 |
| OUTRAS RESTITUICOES | SAAEBS | 0,00 | 0,00 | 0,00 | 0,00 | 0,00 | 0,00 | 20,70 |
| OUTRAS RESTITUICOES | FMAS | 0,00 | 0,00 | 0,00 | 0,00 | 0,00 | 0,00 | 0,00 |
| RECEITA DA DIVIDA ATIVA | | 0,00 | 0,00 | 0,00 | 218.677,29 | 0,00 | 0,00 | 0,00 |
| RECEITA DA DIVIDA ATIVA TRIBUTARIA | PRE | 0,00 | 0,00 | 0,00 | 218.677,29 | 0,00 | 0,00 | 0,00 |
| RECEITA DA DIVIDA ATIVA NAO TRIBUTARIA | PRE | 0,00 | 0,00 | 0,00 | 0,00 | 0,00 | 0,00 | 0,00 |
| RECEITAS DIVERSAS | | 0,00 | 0,00 | 0,00 | 0,00 | 0,00 | 0,00 | 16.323,48 |
| OUTRAS RECEITAS (CORRENTES) | PRE | 0,00 | 0,00 | 0,00 | 0,00 | 0,00 | 0,00 | 16.323,48 |
| DEDUCOES DE RECEITAS | | 401.543,57 | 686,77 | 759,87 | 718,44 | 13.124,59 | 12.474,60 | 487.614,49 |
| DEDUCAO DE TRANSFERENCIAS CORRENTES | | 401.543,57 | 686,77 | 759,87 | 718,44 | 13.124,59 | 12.474,60 | 487.614,49 |
| DEDUCAO DE TRANSFERENCIAS INTRAGOVERNAMENTAIS | | 401.543,57 | 686,77 | 759,87 | 718,44 | 13.124,59 | 12.474,60 | 487.614,49 |
| DEDUCAO FPM | PRE | 1.312,08 | 682,12 | 755,22 | 695,79 | 13.094,06 | 2.128,80 | 368.372,60 |
| DEDUTORA ITR | PRE | 4,65 | 4,65 | 4,65 | 22,65 | 30,53 | 29,45 | 53,72 |
| DEDUCAO FUNDEB - ICMS-DESONERA | PRE | 0,00 | 0,00 | 0,00 | 0,00 | 0,00 | 866,55 | 0,00 |
| DEDUCAO FUNDEB - ICMS | PRE | 0,00 | 0,00 | 0,00 | 0,00 | 0,00 | 0,00 | 98.602,03 |
| DEDUÇÃO DO FUNDEB IPVA | PRE | 400.226,84 | 0,00 | 0,00 | 0,00 | 0,00 | 0,00 | 20.193,30 |
| DEDUCAO FUNDEB- IPI EXP | PRE | 0,00 | 0,00 | 0,00 | 0,00 | 0,00 | 9.449,80 | 392,84 |
| RECEITA CORRENTE LIQUIDA = (I-II) | | 2.794.509,04 | 3.378.568,31 | 4.281.229,71 | 4.947.129,63 | 3.664.691,99 | 5.984.503,85 | 5.503.729,31 |

Relatório Resumido da Execução Orçamentária
Demonstrativo da Receita Corrente Líquida
 Orçamentos Fiscal e Seguridade Social
 Julho/2012 a Junho/2013

LRF. Art. 53 inciso I - Anexo III

R\$ Unidades

ESPECIFICACAO

Jul/12

Ago/12


Set/12

Out/12

Nov/12


Dez/12

Jan/13



Gestor GUILHERME SAMPAIO LANDIM

C.P.F. 007.626.063-12



Contador LEONARDO JOSE MACEDO

C.P.F. 246.015.433-04



Cont.Int. JOSE NORBERTO ALVES TAVARES

C.P.F.

BREJO SANTO

Continuação

Relatório Resumido da Execução Orçamentária
Demonstrativo da Receita Corrente Líquida
 Orçamentos Fiscal e Seguridade Social
 Julho/2012 a Junho/2013

LRF. Art. 53 inciso I - Anexo III

R\$ Unidades

| ESPECIFICACAO | Fev/13 | Mar/13 | Abr/13 | Mai/13 | Jun/13 | Arrecadação nos 12 Meses | Previsão atualizada 2013 |
|---|---------------------|---------------------|---------------------|---------------------|---------------------|--------------------------------|--------------------------------|
| RECEITAS CORRENTES | 8.413.607,42 | 6.090.347,62 | 9.432.056,66 | 7.133.393,75 | 6.900.570,26 | 69.441.259,88 | 121.183.256,44 |
| RECEITA TRIBUTARIA | 323.113,45 | 289.414,28 | 357.903,61 | 278.511,87 | 290.242,38 | 3.536.506,07 | 4.690.493,56 |
| IMPOSTOS | 154.985,10 | 149.724,57 | 175.696,05 | 115.789,16 | 128.326,25 | 2.563.103,59 | 3.960.000,00 |
| IMP. S/ A PROPRIEDADE PREDIAL TERRITORIA PRE | 7.008,46 | 4.405,80 | 313,90 | 323,20 | 1.067,83 | 112.383,55 | 260.000,00 |
| IMPOSTO DE RENDA RETIDO NAS FONTES SOBRE PRE | 23.088,96 | 22.538,13 | 51.182,82 | 41.065,66 | 28.816,72 | 662.465,75 | 800.000,00 |
| IMPOSTO DE RENDA RETIDO NAS FONTES SOBRE PRE | 14.248,75 | 111,53 | 0,00 | 0,00 | 0,00 | 41.445,97 | 800.000,00 |
| IMPOSTO S/ TRANSMISSAO INTER VIVOS DE BE PRE | 1.960,00 | 8.327,00 | 6.118,57 | 5.340,00 | 6.350,00 | 42.825,23 | 100.000,00 |
| IMPOSTO SOBRE SERVICOS DE QUALQUER NATUR PRE | 108.678,93 | 114.342,11 | 118.080,76 | 69.060,30 | 92.091,70 | 1.703.983,09 | 2.000.000,00 |
| TAXAS | 168.128,35 | 139.689,71 | 182.207,56 | 162.722,71 | 161.916,13 | 973.402,48 | 730.493,56 |
| TAXA DE FISCALIZACAO DE VIGILANCIA SANIT PRE | 2.005,08 | 1.427,83 | 586,19 | 594,66 | 0,00 | 10.821,66 | 50.493,56 |
| OUTRAS TAXAS PELO EXERCICIO DO PODER DE PRE | 20.352,61 | 8.479,47 | 8.926,94 | 9.836,74 | 9.308,01 | 62.128,17 | 80.000,00 |
| TAXAS PELO FORNECIMENTO DE AGUA - SAAEBS SAAEBS | 130.462,44 | 117.101,14 | 157.282,12 | 137.155,95 | 140.685,02 | 801.783,11 | 500.000,00 |
| TAXAS PRESTACAO SERVICOS DIVERSAS PRE | 15.308,22 | 12.681,27 | 15.412,31 | 15.135,36 | 11.923,10 | 98.669,54 | 100.000,00 |
| RECEITAS DE CONTRIBUICOES | 33.768,18 | 17.276,22 | 17.983,61 | 13.011,91 | 3.516,75 | 85.556,67 | 500.000,00 |
| CONTRIBUICAO PARA CUSTEIO DE SERVICOS DE ILUMINACA | 33.768,18 | 17.276,22 | 17.983,61 | 13.011,91 | 3.516,75 | 85.556,67 | 500.000,00 |
| CONTRIBUICAO PARA CUSTEIO DE SERVICOS DE PRE | 33.768,18 | 17.276,22 | 17.983,61 | 13.011,91 | 3.516,75 | 85.556,67 | 500.000,00 |
| RECEITA PATRIMONIAL | 28.391,61 | 35.062,59 | 49.384,39 | 41.338,29 | 39.625,30 | 383.842,47 | 910.000,00 |
| RECEITAS DE VALORES MOBILIARIOS | 26.141,61 | 28.642,59 | 45.244,39 | 36.918,29 | 36.345,30 | 359.556,07 | 810.000,00 |
| RENDIMENTOS DE APLICACAO DE RECURSOS PRÓ PRE | 124,91 | 149,06 | 781,46 | 1.600,13 | 633,28 | 3.637,58 | 50.000,00 |
| RENDIMENTOS DE APLICACOES FINANCEIRAS - SAAEBS | 16,16 | 13,45 | 102,23 | 41,21 | 102,22 | 331,52 | 80.000,00 |
| RENDIMENTOS DE APLICACAO DE RECURSOS PRO FMAS | 0,00 | 9,07 | 0,00 | 99,28 | 17,61 | 139,20 | 50.000,00 |
| RECEITA REMUNERACAO DEPOSITOS BANC.DE RE PRE | 0,00 | 5,10 | 0,00 | 0,00 | 0,00 | 5,10 | 50.000,00 |
| RECEITA DE REMUNERACAO OUTROS DEPOSITOS PRE | 0,00 | 0,00 | 0,00 | 0,00 | 0,00 | 0,00 | 50.000,00 |
| RECEITA DE REMUNERACAO OUTROS DEPOSITOS FME | 0,00 | 0,00 | 0,00 | 142,19 | 8,55 | 28.704,51 | 50.000,00 |
| RENDIMENTOS DE APLICACAO DE RECURSOS VIN PRE | 17.398,34 | 20.263,28 | 25.598,99 | 17.657,94 | 19.008,79 | 216.599,01 | 80.000,00 |

BREJO SANTO

Continuação

Relatório Resumido da Execução Orçamentária
Demonstrativo da Receita Corrente Líquida
 Orçamentos Fiscal e Seguridade Social
 Julho/2012 a Junho/2013

LRF. Art. 53 inciso I - Anexo III

R\$ Unidades

| ESPECIFICACAO | Fev/13 | Mar/13 | Abr/13 | Mai/13 | Jun/13 | Arrecadação nos 12 Meses | Previsão atualizada 2013 |
|--|---------------------|---------------------|---------------------|---------------------|---------------------|--------------------------------|--------------------------------|
| RENDIMENTOS DE APLICAÇÃO DE RECURSOS VIN FME | 3.555,42 | 4.390,47 | 9.062,64 | 6.690,44 | 8.398,87 | 41.668,07 | 80.000,00 |
| RENDIMENTOS DE APLICAÇÃO DE RECURSOS VIN FMS | 3.508,36 | 2.254,51 | 8.098,48 | 8.962,78 | 6.400,38 | 57.058,47 | 80.000,00 |
| RENDIMENTOS DE APLICAÇÃO DE RECURSOS VIN FMAS | 1.538,42 | 1.557,65 | 1.600,59 | 1.724,32 | 1.775,60 | 11.412,61 | 80.000,00 |
| RENDIMENTOS DE APLICAÇÃO DE RECURSOS VIN SAAEBS | 0,00 | 0,00 | 0,00 | 0,00 | 0,00 | 0,00 | 80.000,00 |
| REMUNERACAO DEPOSITO BANCARIO NAO VINCUL PRE | 0,00 | 0,00 | 0,00 | 0,00 | 0,00 | 0,00 | 80.000,00 |
| OUTRAS RECEITAS PATRIMONIAIS | 2.250,00 | 6.420,00 | 4.140,00 | 4.420,00 | 3.280,00 | 24.286,40 | 100.000,00 |
| OUTRAS RECEITAS PATRIMONIAIS PRE | 2.250,00 | 6.420,00 | 4.140,00 | 4.420,00 | 3.280,00 | 24.286,40 | 100.000,00 |
| RECEITA DE SERVICOS | 0,00 | 0,00 | 0,00 | 0,00 | 0,00 | 671,68 | 2.577.158,62 |
| RECEITA DE SERVICOS | 0,00 | 0,00 | 0,00 | 0,00 | 0,00 | 671,68 | 2.577.158,62 |
| SERVICOS DE TARIFAS DE AGUA SAAEBS | 0,00 | 0,00 | 0,00 | 0,00 | 0,00 | 0,00 | 2.327.158,62 |
| OUTROS SERVICOS SAAEBS | 0,00 | 0,00 | 0,00 | 0,00 | 0,00 | 671,68 | 250.000,00 |
| TRANSFERENCIAS CORRENTES | 8.007.200,16 | 5.463.565,18 | 7.483.637,02 | 6.731.820,10 | 6.527.907,09 | 62.466.350,72 | 111.495.604,26 |
| TRANSFERENCIAS INTERGOVERNAMENTAIS | 8.007.200,16 | 5.463.565,18 | 7.483.637,02 | 6.731.820,10 | 6.527.907,09 | 62.466.350,72 | 111.495.604,26 |
| COTA-PARTE DO F.P.M. PRE | 2.478.029,79 | 1.427.161,13 | 1.531.311,72 | 2.200.286,80 | 1.835.682,90 | 18.257.899,81 | 20.000.000,00 |
| COTA-PARTE DO I.P.T.R. PRE | 94,04 | 7,61 | 14,43 | 63,29 | 177,37 | 7.112,94 | 80.000,00 |
| COTA DE DISTRIBUICAO DO SIMPLES NACIONAL PRE | 4.540,22 | 5.695,96 | 6.887,63 | 5.637,29 | 8.942,66 | 35.923,78 | 150.000,00 |
| C.I.D.E. PRE | 0,00 | 0,00 | 3.031,73 | 0,00 | 0,00 | 3.124,47 | 100.000,00 |
| TRANSF. VIF. EPID. E AMBIENTAL DE SAUDE FMS | 15.816,13 | 47.929,14 | 0,00 | 0,00 | 0,00 | 115.002,75 | 250.000,00 |
| ASSISTENCIA FARMACEUTICA FMS | 0,00 | 0,00 | 0,00 | 6.000,00 | 0,00 | 6.000,00 | 100.000,00 |
| ASSISTENCIA FARMACEUTICA HIP. E DIABETES FMS | 0,00 | 0,00 | 0,00 | 0,00 | 0,00 | 0,00 | 100.000,00 |
| TRANSF. VIG. EPID. CAMP. VACINACAO POLIO FMS | 0,00 | 0,00 | 0,00 | 0,00 | 0,00 | 3.406,02 | 100.000,00 |
| TRANSF. TETO FINANCEIRO MEDIA E ALTA COM FMS | 682.633,97 | 672.834,00 | 672.834,00 | 672.834,00 | 672.834,00 | 7.744.239,56 | 8.500.000,00 |
| TRANSF. VIG. EPID. CAMP. VACINACAO ANTI FMS | 0,00 | 0,00 | 0,00 | 0,00 | 0,00 | 0,00 | 80.000,00 |
| ASSISTENCIA FARMACEUTICA BASICA FMS | 0,00 | 0,00 | 0,00 | 0,00 | 0,00 | 0,00 | 80.000,00 |
| TRANSF. VIG. EPID. CAMP. VACINACAO IDOSO FMS | 0,00 | 0,00 | 0,00 | 0,00 | 0,00 | 1.716,39 | 80.000,00 |

BREJO SANTO

Continuação

Relatório Resumido da Execução Orçamentária
Demonstrativo da Receita Corrente Líquida
 Orçamentos Fiscal e Seguridade Social
 Julho/2012 a Junho/2013

LRF, Art. 53 inciso I - Anexo III

R\$ Unidades

| ESPECIFICACAO | | Fev/13 | Mar/13 | Abr/13 | Mai/13 | Jun/13 | Arrecadação nos 12 Meses | Previsão atualizada 2013 |
|--|------|------------|------------|------------|-----------|------------|--------------------------------|--------------------------------|
| TRANSF. VIG. EPID. TETO FINANC. VIGILANC | FMS | 0,00 | 0,00 | 0,00 | 0,00 | 0,00 | 53.738,85 | 80.000,00 |
| FAEC SIA - FISIOTERAPIA | FMS | 0,00 | 0,00 | 0,00 | 0,00 | 0,00 | 0,00 | 100.000,00 |
| OUTROS PROG. TRANF. FINANCEIRAS FUNDO A | FMS | 0,00 | 0,00 | 0,00 | 0,00 | 0,00 | 0,00 | 325.650,00 |
| TRANSF. ACOES BASICAS DE VIGILANCIA SANI | FMS | 0,00 | 0,00 | 0,00 | 0,00 | 0,00 | 10.150,00 | 80.000,00 |
| FAEC SIA - TERAPIA E PSICOTERAPIA | FMS | 0,00 | 0,00 | 0,00 | 0,00 | 0,00 | 0,00 | 150.000,00 |
| FAEC SIA - TRIAGEM NEO-NATAL | FMS | 0,00 | 0,00 | 0,00 | 0,00 | 0,00 | 0,00 | 100.000,00 |
| TRANSF. PISO ESTRATEGICO RISCO VIG. SANI | FMS | 0,00 | 0,00 | 0,00 | 0,00 | 0,00 | 993,18 | 100.000,00 |
| TRANSF. RISCO VIG. SANIT. - SERVICO | FMS | 0,00 | 0,00 | 0,00 | 0,00 | 0,00 | 993,18 | 100.000,00 |
| TRANSFERENCIA VIG - TAXA DE FISCALIZACAO | FMS | 0,00 | 0,00 | 0,00 | 0,00 | 0,00 | 0,00 | 80.000,00 |
| TRANSF. MEDIA, ALTA COMPL. VIG. SANITARI | FMS | 0,00 | 0,00 | 0,00 | 0,00 | 0,00 | 25,91 | 100.000,00 |
| FAEC-MAMOGRAFIA PARA RASTREAMENTO | FMS | 5.760,00 | 0,00 | 18.090,00 | 0,00 | 6.480,00 | 30.330,00 | 100.000,00 |
| FAEC-POLITICA NACIONAL DE CIRURGIAS ELET | FMS | 720.192,01 | 0,00 | 0,00 | 0,00 | 0,00 | 720.192,01 | 100.000,00 |
| TRANSF. AGENTE COMUNITARIO DE SAUDE | FMS | 89.300,00 | 89.300,00 | 89.300,00 | 88.350,00 | 88.350,00 | 921.330,00 | 900.000,00 |
| TRANSF. PROGRAMA SAUDE BUCAL | FMS | 35.720,00 | 35.720,00 | 0,00 | 69.210,00 | 35.720,00 | 368.090,00 | 300.000,00 |
| COMPENSAÇÃO DE ESPECIFICIDADES REGIONAIS | FMS | 0,00 | 29.717,34 | 0,00 | 0,00 | 0,00 | 29.717,34 | 200.000,00 |
| NUCLEO DE APOIO A SAUDE DA FAMILIA - NAS | FMS | 20.000,00 | 0,00 | 40.000,00 | 20.000,00 | 20.000,00 | 120.000,00 | 300.000,00 |
| TRANSF. FARMACIA POPULAR BRASIL | FMS | 20.000,00 | 10.000,00 | 0,00 | 10.000,00 | 10.000,00 | 110.000,00 | 120.000,00 |
| TRANSF. PISO DE ATENCAO BASICA (PAB FIXO | FMS | 95.225,00 | 95.225,00 | 95.225,00 | 95.225,00 | 95.225,00 | 937.290,00 | 800.000,00 |
| TRANSF. CENTRO DE ESPECIALIDADES ODONTOL | FMS | 0,00 | 46.200,00 | 7.700,00 | 19.250,00 | 42.350,00 | 174.900,00 | 500.000,00 |
| TRANSF. PROGRAMA SAUDE DA FAMILIA | FMS | 99.820,00 | 99.820,00 | 114.080,00 | 94.165,00 | 74.165,00 | 1.101.070,00 | 6.000.000,00 |
| OUTROS PROG. TRANF. FINANCEIRO FUNDO A F | FMS | 0,00 | 132.859,42 | 163.526,42 | 82.108,42 | 766.007,42 | 1.895.480,48 | 850.000,00 |
| TRANSF. DE RECURSOS DO FNAS-PAC | FMAS | 0,00 | 0,00 | 0,00 | 0,00 | 0,00 | 0,00 | 180.000,00 |
| TRANSF. DE RECURSOS DO FNAS-API | FMAS | 4.831,20 | 4.831,20 | 4.831,20 | 4.831,20 | 0,00 | 49.156,00 | 120.000,00 |
| TRANSF. DE RECURSOS DO FNAS-PPD | FMAS | 0,00 | 0,00 | 0,00 | 0,00 | 0,00 | 14.000,00 | 120.000,00 |
| TRANSF. DE RECURSOS DO FNAS-PAJ | FMAS | 0,00 | 0,00 | 0,00 | 0,00 | 0,00 | 150.750,00 | 350.000,00 |
| TRANSF. DE RECURSOS DO FNAS-PETI | FMAS | 0,00 | 0,00 | 18.000,00 | 6.000,00 | 6.000,00 | 60.500,00 | 350.000,00 |

BREJO SANTO

Continuação

Relatório Resumido da Execução Orçamentária
Demonstrativo da Receita Corrente Líquida
 Orçamentos Fiscal e Seguridade Social
 Julho/2012 a Junho/2013

LRF. Art. 53 inciso I - Anexo III

R\$ Unidades

| E S P E C I F I C A C A O | | Fev/13 | Mar/13 | Abr/13 | Mai/13 | Jun/13 | Arrecadação | Previsão |
|--|------|------------|------------|------------|------------|------------|--------------|--------------|
| | | | | | | | nos | atualizada |
| | | | | | | 12 Meses | | 2013 |
| TRANSF. DE RECURSOS DO FNAS-BPC | FMAS | 0,00 | 0,00 | 0,00 | 120,00 | 0,00 | 74.828,20 | 300.000,00 |
| TRANSF. REC. INDICE GESTAO DESCENTRALIZA | FMAS | 28.920,91 | 28.920,91 | 28.920,91 | 29.702,36 | 0,00 | 217.042,20 | 150.000,00 |
| TRANSF. DE RECURSOS DO FNAS - PRO-JOVEM | FMAS | 0,00 | 18.843,75 | 18.843,75 | 17.901,00 | 0,00 | 93.276,00 | 400.000,00 |
| TRANSF. DE RECURSOS DO FNAS-C.R.E.A.S | FMAS | 1.256,64 | 18.656,64 | 1.256,64 | 18.656,64 | 0,00 | 199.783,20 | 300.000,00 |
| TRANSF. DE RECURSOS DO FNAS-C.R.A.S. | FMAS | 15.300,00 | 15.300,00 | 15.300,00 | 15.300,00 | 0,00 | 76.500,00 | 358.637,69 |
| TRANSF. DE RECURSOS DO FNDE-PNAE | FME | 0,00 | 92.058,00 | 92.058,00 | 92.058,00 | 92.058,00 | 653.400,40 | 800.000,00 |
| TRANSF. DE RECURSOS DO FNDE-PDDE | FME | 0,00 | 0,00 | 0,00 | 0,00 | 0,00 | 21.918,60 | 250.000,00 |
| TRANSF. DE RECURSOS DO FNDE- TRANSPORTE | FME | 0,00 | 0,00 | 47.709,77 | 47.709,77 | 51.543,46 | 411.782,75 | 1.000.000,00 |
| TRANSF. DE RECURSOS DO FNDE- SALARIO EDU | FME | 144.609,22 | 89.122,34 | 85.659,75 | 86.218,13 | 86.517,61 | 756.978,53 | 1.000.000,00 |
| TRANSF. DE RECURSOS DO FNDE-RECOMEÇO | FME | 0,00 | 0,00 | 0,00 | 0,00 | 0,00 | 0,00 | 250.000,00 |
| TRANSF. DE RECURSOS FNDE/PNAC | FME | 0,00 | 0,00 | 0,00 | 0,00 | 0,00 | 0,00 | 500.000,00 |
| TRANSF. DE RECURSOS DO FNDE- TRANSPORTE | FME | 0,00 | 0,00 | 50.606,00 | 50.606,00 | 50.606,00 | 151.818,00 | 600.000,00 |
| TRANSF. DE RECURSOS DO FNDE - BRASIL ALF | FME | 0,00 | 0,00 | 0,00 | 108.485,64 | 0,00 | 108.485,64 | 500.000,00 |
| TRANSFERÊNCIAS DE CONVÊNIOS COM A UNIÃO/ | FME | 0,00 | 153,50 | 0,00 | 0,00 | 0,00 | 217.784,46 | 4.000.000,00 |
| OUTRAS TRANSF. DE CONVÊNIOS COM A UNIAO | FME | 0,00 | 0,00 | 0,00 | 0,00 | 0,00 | 0,00 | 4.682.635,81 |
| OUTRAS TRANSF. DE CONVÊNIOS COM A UNIAO | FMAS | 0,00 | 0,00 | 0,00 | 0,00 | 0,00 | 0,00 | 1.318.547,81 |
| OUTRAS TRANSFERENCIAS DA UNIAO | PRE | 0,00 | 0,00 | 0,00 | 0,00 | 0,00 | 298.433,74 | 250.000,00 |
| OUTRAS TRANSFERENCIAS DA UNIAO | FMS | 79.159,42 | 0,00 | 0,00 | 0,00 | 0,00 | 79.159,42 | 6.880.000,00 |
| TRANSF. FINANCEIRA - L.C. N. 87/96 | PRE | 0,00 | 0,00 | 7.348,22 | 1.837,06 | 1.837,06 | 18.928,72 | 300.000,00 |
| DEMAIS TRANSFERENCIAS DA UNIAO | PRE | 617,38 | 1.113,44 | 0,00 | 1.537,19 | 1.041,62 | 530.410,16 | 1.186.954,24 |
| TRANSF DA COMPENSACAO FINANCEIRA | PRE | 0,00 | 0,00 | 0,00 | 0,00 | 0,00 | 0,00 | 500.000,00 |
| COTA-PARTE DO FUNDO ESPECIAL DO 75/96 | PRE | 27.398,24 | 27.141,56 | 23.858,82 | 23.633,31 | 21.903,20 | 230.521,10 | 121.400,00 |
| OUTRAS TRANSFERÊNCIAS DECORRENTES DE COM | PRE | 0,00 | 0,00 | 0,00 | 0,00 | 0,00 | 0,00 | 250.000,00 |
| COTA-PARTE DO ICMS | PRE | 429.089,08 | 384.297,71 | 442.352,08 | 435.002,76 | 445.655,26 | 3.942.754,53 | 6.000.000,00 |
| COTA-PARTE DO IPVA | PRE | 367.365,77 | 207.181,55 | 149.839,89 | 127.931,49 | 58.904,56 | 1.202.524,38 | 1.000.000,00 |
| COTA-PARTE DO I.P.I. | PRE | 1.508,17 | 1.331,39 | 1.220,81 | 1.641,61 | 1.462,34 | 16.828,17 | 50.000,00 |

BREJO SANTO

Continuação

Relatório Resumido da Execução Orçamentária
Demonstrativo da Receita Corrente Líquida
 Orçamentos Fiscal e Seguridade Social
 Julho/2012 a Junho/2013

LRF. Art. 53 inciso I - Anexo III

R\$ Unidades

| ESPECIFICACAO | Fev/13 | Mar/13 | Abr/13 | Mai/13 | Jun/13 | Arrecadação nos 12 Meses | Previsão atualizada 2013 |
|--|-------------------|-------------------|---------------------|-------------------|-------------------|--------------------------------|--------------------------------|
| OUTRAS PARTICIPACOES RECEITA DOS ESTADOS | | | | | | | |
| FME | 0,00 | 0,00 | 0,00 | 0,00 | 0,00 | 0,00 | 4.000.000,00 |
| OUTRAS TRANSFERÊNCIAS DOS ESTADOS | | | | | | | |
| FMS | 0,00 | 0,00 | 900.000,00 | 90.125,19 | 0,00 | 990.125,19 | 8.000.000,00 |
| TRANSFERÊNCIAS DE CONVÊNIOS COM O ESTADO | | | | | | | |
| PRE | 0,00 | 0,00 | 0,00 | 0,00 | 0,00 | 0,00 | 110.500,00 |
| OUTRAS TRANSFERÊNCIAS DOS ESTADOS | | | | | | | |
| PRE | 839,88 | 1.807,89 | 1.539,14 | 1.935,97 | 731,08 | 337.367,13 | 1.500.000,00 |
| OUTRAS TRANSFERENCIAS CONVENIOS DO ESTAD | | | | | | | |
| FMAS | 0,00 | 0,00 | 0,00 | 0,00 | 0,00 | 0,00 | 1.000.000,00 |
| FPM-FUNDEB | | | | | | | |
| FME | 2.639.173,09 | 1.880.335,70 | 2.852.291,11 | 2.207.456,98 | 2.053.712,55 | 18.912.567,53 | 21.811.278,71 |
| OUTRAS RECEITAS CORRENTES | 21.134,02 | 285.029,35 | 1.523.148,03 | 68.711,58 | 39.278,74 | 2.968.332,27 | 1.010.000,00 |
| INDENIZACOES E RESTITUICOES | 5.127,48 | 273.960,69 | 3.140,25 | 4.737,11 | 5.000,36 | 1.087.995,67 | 230.000,00 |
| INDENIZACOES E RESTITUICOES | | | | | | | |
| PRE | 0,00 | 4.286,29 | 0,00 | 0,00 | 851,28 | 5.137,57 | 50.000,00 |
| OUTRAS INDENIZACOES | | | | | | | |
| FMS | 0,00 | 0,00 | 0,00 | 0,00 | 0,00 | 254.069,29 | 30.000,00 |
| RESTITUICOES | | | | | | | |
| PRE | 2.731,88 | 266.781,60 | 1.264,21 | 2.413,67 | 1.941,08 | 278.876,60 | 30.000,00 |
| RESTITUICOES | | | | | | | |
| FME | 2.034,00 | 678,00 | 1.220,64 | 1.219,44 | 339,00 | 529.216,16 | 30.000,00 |
| RESTITUICOES | | | | | | | |
| FMAS | 0,00 | 0,00 | 0,00 | 0,00 | 0,00 | 14.147,38 | 30.000,00 |
| OUTRAS RESTITUICOES | | | | | | | |
| FMS | 22,60 | 1.649,80 | 316,40 | 582,00 | 307,40 | 3.201,37 | 30.000,00 |
| OUTRAS RESTITUICOES | | | | | | | |
| SAAEBS | 0,00 | 0,00 | 0,00 | 0,00 | 0,00 | 20,70 | 30.000,00 |
| OUTRAS RESTITUICOES | | | | | | | |
| FMAS | 339,00 | 565,00 | 339,00 | 522,00 | 1.561,60 | 3.326,60 | 0,00 |
| RECEITA DA DIVIDA ATIVA | 35,00 | 853,00 | 532,00 | 12.741,62 | 0,00 | 232.838,91 | 80.000,00 |
| RECEITA DA DIVIDA ATIVA TRIBUTARIA | | | | | | | |
| PRE | 35,00 | 853,00 | 532,00 | 151,24 | 0,00 | 220.248,53 | 30.000,00 |
| RECEITA DA DIVIDA ATIVA NAO TRIBUTARIA | | | | | | | |
| PRE | 0,00 | 0,00 | 0,00 | 12.590,38 | 0,00 | 12.590,38 | 50.000,00 |
| RECEITAS DIVERSAS | 15.971,54 | 10.215,66 | 1.519.475,78 | 51.232,85 | 34.278,38 | 1.647.497,69 | 700.000,00 |
| OUTRAS RECEITAS (CORRENTES) | | | | | | | |
| PRE | 15.971,54 | 10.215,66 | 1.519.475,78 | 51.232,85 | 34.278,38 | 1.647.497,69 | 700.000,00 |
| DEDUCOES DE RECEITAS | 654.202,73 | 403.995,87 | 426.417,43 | 553.352,58 | 468.743,85 | 3.423.634,79 | -5.486.000,00 |
| DEDUCAO DE TRANSFERENCIAS CORRENTES | 654.202,73 | 403.995,87 | 426.417,43 | 553.352,58 | 468.743,85 | 3.423.634,79 | -5.486.000,00 |
| DEDUCAO DE TRANSFERENCIAS INTRAGOVERNAMENTAIS | 654.202,73 | 403.995,87 | 426.417,43 | 553.352,58 | 468.743,85 | 3.423.634,79 | -5.486.000,00 |

Relatório Resumido da Execução Orçamentária
Demonstrativo da Receita Corrente Líquida
 Orçamentos Fiscal e Seguridade Social
 Julho/2012 a Junho/2013

LRF. Art. 53 inciso I - Anexo III

R\$ Unidades

| E S P E C I F I C A C A O | | Fev/13 | Mar/13 | Abr/13 | Mai/13 | Jun/13 | Arrecadação nos 12 Meses | Previsão atualizada 2013 |
|--|-----|---------------------|---------------------|---------------------|---------------------|---------------------|--------------------------------|--------------------------------|
| | | DEDUCAO FPM | PRE | 495.605,94 | 285.432,20 | 306.262,33 | 440.057,34 | 367.136,55 |
| DEDUTORA ITR | PRE | 18,80 | 1,52 | 2,88 | 12,65 | 35,46 | 221,61 | -16.000,00 |
| DEDUCAO FUNDEB - ICMS-DESONERA | PRE | 0,00 | 0,00 | 1.469,64 | 367,41 | 367,41 | 3.071,01 | -60.000,00 |
| DEDUCAO FUNDEB - ICMS | PRE | 85.817,82 | 76.859,55 | 88.470,42 | 87.000,55 | 89.131,05 | 525.881,42 | -1.200.000,00 |
| DEDUÇÃO DO FUNDEB IPVA | PRE | 72.458,53 | 41.436,32 | 29.968,00 | 25.586,31 | 11.780,91 | 601.650,21 | -200.000,00 |
| DEDUCAO FUNDEB- IPI EXP | PRE | 301,64 | 266,28 | 244,16 | 328,32 | 292,47 | 11.275,51 | -10.000,00 |
| RECEITA CORRENTE LIQUIDA = (I-II) | | 7.759.404,69 | 5.686.351,75 | 9.005.639,23 | 6.580.041,17 | 6.431.826,41 | 66.017.625,09 | 115.697.256,44 |

Guilherme Landim

Gestor GUILHERME SAMPAIO LANDIM
C.P.F. 007.626.063-12

Leonardo José Macedo

Contador LEONARDO JOSE MACEDO
C.P.F. 246.015.433-04

Jose Norberto Alves Tavares

Cont.Int. JOSE NORBERTO ALVES TAVARES
C.P.F.

BREJO SANTO

Relatório Resumido da Execução Orçamentária

Balço Orçamentário - Receitas

Orçamentos Fiscal e Seguridade Social

Julho/2012 a Junho/2013

LRF. Art. 52 inciso I, alíneas "a" e "b" do inciso II e parágraf. 1º - Anexo I

R\$ Unidades

| RECEITAS | Previsão | | Realizada no Bimestre | Realizada até o Bimestre | Saldo a Realizar | | | |
|--|----------|-----------------------|-----------------------|--------------------------|------------------|----------------------|---------------|----------------------|
| | Inicial | Atualizada | | | Valor | (%) | Valor | (%) |
| | | (a) | (b) | (b/a) | (c) | (c/a) | (a-c) | |
| RECEITAS CORRENTES | | 121.183.256,44 | 121.183.256,44 | 14.033.964,01 | 5,89 | 43.961.319,51 | 36,28 | 77.221.936,93 |
| RECEITA TRIBUTARIA | | 4.690.493,56 | 4.690.493,56 | 568.754,25 | 5,94 | 1.920.210,68 | 40,94 | 2.770.282,88 |
| IMPOSTOS | | 3.960.000,00 | 3.960.000,00 | 244.115,41 | 2,92 | 958.531,14 | 24,21 | 3.001.468,86 |
| IMP. S/ A PROPRIEDADE PREDIAL TERRITORIA | PRE | 260.000,00 | 260.000,00 | 1.391,03 | 0,41 | 55.704,40 | 21,42 | 204.295,60 |
| IMPOSTO DE RENDA RETIDO NAS FONTES SOBRE | PRE | 800.000,00 | 800.000,00 | 69.882,38 | 3,65 | 202.964,16 | 25,37 | 597.035,84 |
| IMPOSTO DE RENDA RETIDO NAS FONTES SOBRE | PRE | 800.000,00 | 800.000,00 | 0,00 | 0,00 | 14.360,28 | 1,80 | 785.639,72 |
| IMPOSTO S/ TRANSMISSAO INTER VIVOS DE BE | PRE | 100.000,00 | 100.000,00 | 11.690,00 | 6,40 | 33.767,82 | 33,77 | 66.232,18 |
| IMPOSTO SOBRE SERVICOS DE QUALQUER NATUR | PRE | 2.000.000,00 | 2.000.000,00 | 161.152,00 | 4,64 | 651.734,48 | 32,59 | 1.348.265,52 |
| TAXAS | | 730.493,56 | 730.493,56 | 324.638,84 | 22,28 | 961.679,54 | 131,65 | -231.185,98 |
| TAXA DE FISCALIZACAO DE VIGILANCIA SANIT | PRE | 50.493,56 | 50.493,56 | 594,66 | 0,01 | 10.624,86 | 21,04 | 39.868,70 |
| OUTRAS TAXAS PELO EXERCICIO DO PODER DE | PRE | 80.000,00 | 80.000,00 | 19.144,75 | 11,76 | 56.903,77 | 71,13 | 23.096,23 |
| TAXAS PELO FORNECIMENTO DE AGUA - SAAEBS | SAAEBS | 500.000,00 | 500.000,00 | 277.840,97 | 28,41 | 801.336,29 | 160,27 | -301.336,29 |
| TAXAS PRESTACAO SERVICOS DIVERSAS | PRE | 100.000,00 | 100.000,00 | 27.058,46 | 12,07 | 92.814,62 | 92,81 | 7.185,38 |
| RECEITAS DE CONTRIBUICOES | | 500.000,00 | 500.000,00 | 16.528,66 | 2,60 | 85.556,67 | 17,11 | 414.443,33 |
| CONTRIBUICAO PARA CUSTEIO DE SERVIC | | 500.000,00 | 500.000,00 | 16.528,66 | 2,60 | 85.556,67 | 17,11 | 414.443,33 |
| CONTRIBUICAO PARA CUSTEIO DE SERVICOS DE | PRE | 500.000,00 | 500.000,00 | 16.528,66 | 0,73 | 85.556,67 | 17,11 | 414.443,33 |
| RECEITA PATRIMONIAL | | 910.000,00 | 910.000,00 | 80.963,59 | 4,54 | 230.272,71 | 25,30 | 679.727,29 |
| RECEITAS DE VALORES MOBILIARIOS | | 810.000,00 | 810.000,00 | 73.263,59 | 4,56 | 205.986,31 | 25,43 | 604.013,69 |
| RENDIMENTOS DE APLICACAO DE RECURSOS PRÓ | PRE | 50.000,00 | 50.000,00 | 2.233,41 | 1,30 | 3.637,58 | 7,28 | 46.362,42 |
| RENDIMENTOS DE APLICACAO DE RECURSOS PRO | FMAS | 50.000,00 | 50.000,00 | 116,89 | 0,04 | 139,20 | 0,28 | 49.860,80 |
| RENDIMENTOS DE APLICACOES FINANCEIRAS - | SAAEBS | 80.000,00 | 80.000,00 | 143,43 | 0,13 | 331,52 | 0,41 | 79.668,48 |
| RECEITA REMUNERACAO DEPOSITOS BANC.DE RE | PRE | 50.000,00 | 50.000,00 | 0,00 | 0,00 | 5,10 | 0,01 | 49.994,90 |
| RECEITA DE REMUNERACAO OUTROS DEPOSITOS | PRE | 50.000,00 | 50.000,00 | 0,00 | 0,00 | 0,00 | 0,00 | 50.000,00 |
| RECEITA DE REMUNERACAO OUTROS DEPOSITOS | FME | 50.000,00 | 50.000,00 | 150,74 | 0,02 | 150,74 | 0,30 | 49.849,26 |
| RENDIMENTOS DE APLICACAO DE RECURSOS VIN | PRE | 80.000,00 | 80.000,00 | 36.666,73 | 23,98 | 118.405,16 | 148,01 | -38.405,16 |
| RENDIMENTOS DE APLICACAO DE RECURSOS VIN | FME | 80.000,00 | 80.000,00 | 15.089,31 | 10,58 | 38.944,39 | 48,68 | 41.055,61 |
| RENDIMENTOS DE APLICACAO DE RECURSOS VIN | FMS | 80.000,00 | 80.000,00 | 15.363,16 | 8,11 | 34.616,30 | 43,27 | 45.383,70 |
| RENDIMENTOS DE APLICACAO DE RECURSOS VIN | FMAS | 80.000,00 | 80.000,00 | 3.499,92 | 2,24 | 9.756,32 | 12,20 | 70.243,68 |
| RENDIMENTOS DE APLICACAO DE RECURSOS VIN | SAAEBS | 80.000,00 | 80.000,00 | 0,00 | 0,00 | 0,00 | 0,00 | 80.000,00 |

BREJO SANTO

Relatório Resumido da Execução Orçamentária

Balço Orçamentário - Receitas

Orçamentos Fiscal e Seguridade Social

Julho/2012 a Junho/2013

LRF. Art. 52 inciso I, alíneas "a" e "b" do inciso II e parágr. 1º - Anexo I

R\$ Unidades

| RECEITAS | | Previsão | Previsão | Realizada | no Bimestre | Realizada até o | Bimestre | Saldo |
|---|--------|-----------------------|-----------------------|----------------------|-------------|----------------------|--------------|----------------------|
| | | Inicial | Atualizada | Valor | (%) | Valor | (%) | a Realizar |
| | | | (a) | (b) | (b/a) | (c) | (c/a) | (a-c) |
| REMUNERACAO DEPOSITO BANCARIO NAO VINCUL | PRE | 80.000,00 | 80.000,00 | 0,00 | 0,00 | 0,00 | 0,00 | 80.000,00 |
| OUTRAS RECEITAS PATRIMONIAIS | | 100.000,00 | 100.000,00 | 7.700,00 | 4,42 | 24.286,40 | 24,29 | 75.713,60 |
| OUTRAS RECEITAS PATRIMONIAIS | PRE | 100.000,00 | 100.000,00 | 7.700,00 | 3,32 | 24.286,40 | 24,29 | 75.713,60 |
| RECEITA DE SERVICOS | | 2.577.158,62 | 2.577.158,62 | 0,00 | 4,54 | 0,00 | 25,30 | 2.577.158,62 |
| RECEITA DE SERVICOS | | 2.577.158,62 | 2.577.158,62 | 0,00 | 4,42 | 0,00 | 24,29 | 2.577.158,62 |
| SERVICOS DE TARIFAS DE AGUA | SAAEBS | 2.327.158,62 | 2.327.158,62 | 0,00 | 0,00 | 0,00 | 0,00 | 2.327.158,62 |
| OUTROS SERVICOS | SAAEBS | 250.000,00 | 250.000,00 | 0,00 | 0,00 | 0,00 | 0,00 | 250.000,00 |
| TRANSFERENCIAS CORRENTES | | 111.495.604,26 | 111.495.604,26 | 13.259.727,19 | 6,04 | 39.765.751,74 | 35,67 | 71.729.852,52 |
| TRANSFERENCIAS INTERGOVERNAMENTAIS | | 111.495.604,26 | 111.495.604,26 | 13.259.727,19 | 6,04 | 39.765.751,74 | 35,67 | 71.729.852,52 |
| COTA-PARTE DO F.P.M. | PRE | 20.000.000,00 | 20.000.000,00 | 4.035.969,7 | 9,29 | 11.314.335,44 | ,7 | 8.685.664,56 |
| COTA-PARTE DO I.P.T.R. | PRE | 80.000,00 | 80.000,00 | 240,66 | 0,22 | 625,43 | 0,78 | 79.374,57 |
| COTA DE DISTRIBUICAO DO SIMPLES NACIONAL | PRE | 150.000,00 | 150.000,00 | 14.579,95 | 6,00 | 35.923,78 | 23,95 | 114.076,22 |
| C.I.D.E. | PRE | 100.000,00 | 100.000,00 | 0,00 | 0,00 | 3.124,47 | 3,12 | 96.875,53 |
| TRANSF. VIF. EPID. E AMBIENTAL DE SAUDE | FMS | 250.000,00 | 250.000,00 | 0,00 | 0,00 | 115.002,75 | 46,00 | 134.997,25 |
| ASSISTENCIA FARMACEUTICA | FMS | 100.000,00 | 100.000,00 | 6.000,00 | 0,06 | 6.000,00 | 6,00 | 94.000,00 |
| ASSISTENCIA FARMACEUTICA HIP. E DIABETES | FMS | 100.000,00 | 100.000,00 | 0,00 | 0,00 | 0,00 | 0,00 | 100.000,00 |
| TRANSF. VIG. EPID. CAMP. VACINACAO POLIO | FMS | 100.000,00 | 100.000,00 | 0,00 | 0,00 | 0,00 | 0,00 | 100.000,00 |
| TRANSF. TETO FINANCEIRO MEDIA E ALTA COM | FMS | 8.500.000,00 | 8.500.000,00 | 1.345.668,0 | 7,99 | 4.062.203,94 | ,79 | 4.437.796,06 |
| TRANSF. VIG. EPID. CAMP. VACINACAO ANTI | FMS | 80.000,00 | 80.000,00 | 0,00 | 0,00 | 0,00 | 0,00 | 80.000,00 |
| ASSISTENCIA FARMACEUTICA BASICA | FMS | 80.000,00 | 80.000,00 | 0,00 | 0,00 | 0,00 | 0,00 | 80.000,00 |
| TRANSF. VIG. EPID. CAMP. VACINACAO IDOSO | FMS | 80.000,00 | 80.000,00 | 0,00 | 0,00 | 0,00 | 0,00 | 80.000,00 |
| TRANSF. VIG. EPID. TETO FINANC. VIGILANC | FMS | 80.000,00 | 80.000,00 | 0,00 | 0,00 | 0,00 | 0,00 | 80.000,00 |
| FAEC SIA - FISIOTERAPIA | FMS | 100.000,00 | 100.000,00 | 0,00 | 0,00 | 0,00 | 0,00 | 100.000,00 |
| OUTROS PROG. TRANF. FINANCEIRAS FUNDO A | FMS | 325.650,00 | 325.650,00 | 0,00 | 0,00 | 0,00 | 0,00 | 325.650,00 |
| TRANSF. ACOES BASICAS DE VIGILANCIA SANI | FMS | 80.000,00 | 80.000,00 | 0,00 | 0,00 | 0,00 | 0,00 | 80.000,00 |
| FAEC SIA - TERAPIA E PSICOTERAPIA | FMS | 150.000,00 | 150.000,00 | 0,00 | 0,00 | 0,00 | 0,00 | 150.000,00 |
| FAEC SIA - TRIAGEM NEO-NATAL | FMS | 100.000,00 | 100.000,00 | 0,00 | 0,00 | 0,00 | 0,00 | 100.000,00 |

BREJO SANTO

Relatório Resumido da Execução Orçamentária

Balço Orçamentário - Receitas

Orçamentos Fiscal e Seguridade Social

Julho/2012 a Junho/2013

LRF. Art. 52 inciso I, alíneas "a" e "b" do inciso II e parágraf. 1º - Anexo I

R\$ Unidades

| RECEITAS | | Previsão | Previsão | Realizada | no Bimestre | Realizada até o | Bimestre | Saldo |
|--|------|--------------|--------------|------------|-------------|-----------------|----------|--------------|
| | | Inicial | Atualizada | Valor | (%) | Valor | (%) | a Realizar |
| | | | (a) | (b) | (b/a) | (c) | (c/a) | (a-c) |
| TRANSF. PISO ESTRATEGICO RISCO VIG. SANI | FMS | 100.000,00 | 100.000,00 | 0,00 | 0,00 | 0,00 | 0,00 | 100.000,00 |
| TRANSF. RISCO VIG. SANIT. - SERVICO | FMS | 100.000,00 | 100.000,00 | 0,00 | 0,00 | 0,00 | 0,00 | 100.000,00 |
| TRANSFERENCIA VIG - TAXA DE FISCALIZACAO | FMS | 80.000,00 | 80.000,00 | 0,00 | 0,00 | 0,00 | 0,00 | 80.000,00 |
| TRANSF. MEDIA, ALTA COMPL. VIG. SANITARI | FMS | 100.000,00 | 100.000,00 | 0,00 | 0,00 | 0,00 | 0,00 | 100.000,00 |
| FAEC-MAMOGRAFIA PARA RASTREAMENTO | FMS | 100.000,00 | 100.000,00 | 6.480,00 | 6,48 | 30.330,00 | 30,33 | 69.670,00 |
| FAEC-POLITICA NACIONAL DE CIRURGIAS ELET | FMS | 100.000,00 | 100.000,00 | 0,00 | 0,00 | 720.192,01 | 720,19 | -620.192,01 |
| TRANSF. AGENTE COMUNITARIO DE SAUDE | FMS | 900.000,00 | 900.000,00 | 176.700,00 | 9,91 | 526.474,00 | 58,50 | 373.526,00 |
| TRANSF. PROGRAMA SAUDE BUCAL | FMS | 300.000,00 | 300.000,00 | 104.930,00 | 12,14 | 212.090,00 | 70,70 | 87.910,00 |
| COMPENSAÇÃO DE ESPECIFICIDADES REGIONAIS | FMS | 200.000,00 | 200.000,00 | 0,00 | 0,00 | 29.717,34 | 14,86 | 170.282,66 |
| NUCLEO DE APOIO A SAUDE DA FAMILIA - NAS | FMS | 300.000,00 | 300.000,00 | 40.000,00 | 6,73 | 120.000,00 | 40,00 | 180.000,00 |
| TRANSF. FARMACIA POPULAR BRASIL | FMS | 120.000,00 | 120.000,00 | 20.000,00 | 8,42 | 50.000,00 | 41,67 | 70.000,00 |
| TRANSF. PISO DE ATENCAO BASICA (PAB FIXO | FMS | 800.000,00 | 800.000,00 | 190.450,00 | 12,02 | 571.350,00 | 71,42 | 228.650,00 |
| TRANSF. CENTRO DE ESPECIALIDADES ODONTOL | FMS | 500.000,00 | 500.000,00 | 61.600,00 | 8,51 | 130.900,00 | 26,18 | 369.100,00 |
| TRANSF. PROGRAMA SAUDE DA FAMILIA | FMS | 6.000.000,00 | 6.000.000,00 | 168.330,00 | 1,25 | 581.870,00 | 9,70 | 5.418.130,00 |
| OUTROS PROG. TRANF. FINANCEIRO FUNDO A F | FMS | 850.000,00 | 850.000,00 | 848.115,84 | 90,22 | 1.264.560,10 | 148,77 | -414.560,10 |
| TRANSF. DE RECURSOS DO FNAS-PAC | FMAS | 180.000,00 | 180.000,00 | 0,00 | 0,00 | 0,00 | 0,00 | 180.000,00 |
| TRANSF. DE RECURSOS DO FNAS-API | FMAS | 120.000,00 | 120.000,00 | 4.831,20 | 0,04 | 24.156,00 | 20,13 | 95.844,00 |
| TRANSF. DE RECURSOS DO FNAS-PPD | FMAS | 120.000,00 | 120.000,00 | 0,00 | 0,00 | 0,00 | 0,00 | 120.000,00 |
| TRANSF. DE RECURSOS DO FNAS-PAJ | FMAS | 350.000,00 | 350.000,00 | 0,00 | 0,00 | 0,00 | 0,00 | 350.000,00 |
| TRANSF. DE RECURSOS DO FNAS-PETI | FMAS | 350.000,00 | 350.000,00 | 12.000,00 | 1,73 | 36.000,00 | 10,29 | 314.000,00 |
| TRANSF. DE RECURSOS DO FNAS-BPC | FMAS | 300.000,00 | 300.000,00 | 120,00 | 0,00 | 120,00 | 0,04 | 299.880,00 |
| TRANSF. REC. INDICE GESTAO DESCENTRALIZA | FMAS | 150.000,00 | 150.000,00 | 29.702,36 | 0,20 | 144.886,20 | 96,59 | 5.113,80 |
| TRANSF. DE RECURSOS DO FNAS - PRO-JOVEM | FMAS | 400.000,00 | 400.000,00 | 17.901,00 | 0,04 | 93.276,00 | 23,32 | 306.724,00 |
| TRANSF. DE RECURSOS DO FNAS-C.R.E.A.S | FMAS | 300.000,00 | 300.000,00 | 18.656,64 | 0,06 | 49.783,20 | 16,59 | 250.216,80 |
| TRANSF. DE RECURSOS DO FNAS-C.R.A.S. | FMAS | 358.637,69 | 358.637,69 | 15.300,00 | 0,04 | 76.500,00 | 21,33 | 282.137,69 |
| TRANSF. DE RECURSOS DO FNDE-PNAE | FME | 800.000,00 | 800.000,00 | 184.116,00 | 11,62 | 368.232,00 | 46,03 | 431.768,00 |

BREJO SANTO

Relatório Resumido da Execução Orçamentária

Balço Orçamentário - Receitas

Orçamentos Fiscal e Seguridade Social

Julho/2012 a Junho/2013

LRF. Art. 52 inciso I, alíneas "a" e "b" do inciso II e parágraf. 1º - Anexo I

R\$ Unidades

| RECEITAS | | Previsão | Previsão | Realizada | no | Realizada | até o | Saldo |
|--|------|---------------|---------------|-------------|----------|---------------|----------|--------------|
| | | Inicial | Atualizada | Valor | Bimestre | Valor | Bimestre | a Realizar |
| | | | (a) | (b) | (%) | (c) | (c/a) | (a-c) |
| | | | | (b/a) | | | | |
| TRANSF. DE RECURSOS DO FNDE-PDDE | FME | 250.000,00 | 250.000,00 | 0,00 | 0,00 | 0,00 | 0,00 | 250.000,00 |
| TRANSF. DE RECURSOS DO FNDE- TRANSPORTE | FME | 1.000.000,00 | 1.000.000,00 | 99.253,23 | 5,20 | 146.963,00 | 14,70 | 853.037,00 |
| TRANSF. DE RECURSOS DO FNDE- SALARIO EDU | FME | 1.000.000,00 | 1.000.000,00 | 172.735,74 | 8,74 | 570.647,83 | 57,06 | 429.352,17 |
| TRANSF. DE RECURSOS DO FNDE-RECOMEÇO | FME | 250.000,00 | 250.000,00 | 0,00 | 0,00 | 0,00 | 0,00 | 250.000,00 |
| TRANSF. DE RECURSOS FNDE/PNAC | FME | 500.000,00 | 500.000,00 | 0,00 | 0,00 | 0,00 | 0,00 | 500.000,00 |
| TRANSF. DE RECURSOS DO FNDE- TRANSPORTE | FME | 600.000,00 | 600.000,00 | 101.212,00 | 8,52 | 151.818,00 | 25,30 | 448.182,00 |
| TRANSF. DE RECURSOS DO FNDE - BRASIL ALF | FME | 500.000,00 | 500.000,00 | 108.485,64 | 0,22 | 108.485,64 | 21,70 | 391.514,36 |
| TRANSFERÊNCIAS DE CONVÊNIO COM A UNIÃO/ | FME | 4.000.000,00 | 4.000.000,00 | 0,00 | 0,00 | 153,50 | 0,00 | 3.999.846,50 |
| OUTRAS TRANSF. DE CONVÊNIO COM A UNIAO | FME | 4.682.635,81 | 4.682.635,81 | 0,00 | 0,00 | 0,00 | 0,00 | 4.682.635,81 |
| OUTRAS TRANSF. DE CONVÊNIO COM A UNIAO | FMAS | 1.318.547,81 | 1.318.547,81 | 0,00 | 0,00 | 0,00 | 0,00 | 1.318.547,81 |
| OUTRAS TRANSFERENCIAS DA UNIAO | PRE | 250.000,00 | 250.000,00 | 0,00 | 0,00 | 0,00 | 0,00 | 250.000,00 |
| OUTRAS TRANSFERENCIAS DA UNIAO | FMS | 6.880.000,00 | 6.880.000,00 | 0,00 | 0,00 | 79.159,42 | 1,15 | 6.800.840,58 |
| TRANSF. FINANCEIRA - L.C. N. 87/96 | PRE | 300.000,00 | 300.000,00 | 3.674,12 | 0,62 | 11.022,34 | 3,67 | 288.977,66 |
| DEMAIS TRANSFERENCIAS DA UNIAO | PRE | 1.186.954,24 | 1.186.954,24 | 2.578,81 | 0,09 | 5.390,27 | 0,45 | 1.181.563,97 |
| TRANSF DA COMPENSACAO FINANCEIRA | PRE | 500.000,00 | 500.000,00 | 0,00 | 0,00 | 0,00 | 0,00 | 500.000,00 |
| COTA-PARTE DO FUNDO ESPECIAL DO 75/96 | PRE | 121.400,00 | 121.400,00 | 45.536,51 | 18,24 | 149.777,75 | 23,38 | -28.377,75 |
| OUTRAS TRANSFERÊNCIAS DECORRENTES DE COM | PRE | 250.000,00 | 250.000,00 | 0,00 | 0,00 | 0,00 | 0,00 | 250.000,00 |
| COTA-PARTE DO ICMS | PRE | 6.000.000,00 | 6.000.000,00 | 880.658,02 | 7,50 | 2.629.407,03 | ,82 | 3.370.592,97 |
| COTA-PARTE DO IPVA | PRE | 1.000.000,00 | 1.000.000,00 | 186.836,05 | 6,02 | 1.012.189,64 | 101,22 | -12.189,64 |
| COTA-PARTE DO I.P.I. | PRE | 50.000,00 | 50.000,00 | 3.103,95 | 2,96 | 9.128,52 | 18,26 | 40.871,48 |
| OUTRAS PARTICIPACOES RECEITA DOS ESTADOS | FME | 4.000.000,00 | 4.000.000,00 | 0,00 | 0,00 | 0,00 | 0,00 | 4.000.000,00 |
| OUTRAS TRANSFERÊNCIAS DOS ESTADOS | FMS | 8.000.000,00 | 8.000.000,00 | 90.125,19 | 0,01 | 990.125,19 | 12,38 | 7.009.874,81 |
| TRANSFERÊNCIAS DE CONVÊNIO COM O ESTADO | PRE | 110.500,00 | 110.500,00 | 0,00 | 0,00 | 0,00 | 0,00 | 110.500,00 |
| OUTRAS TRANSFERÊNCIAS DOS ESTADOS | PRE | 1.500.000,00 | 1.500.000,00 | 2.667,05 | 0,05 | 6.853,96 | 0,46 | 1.493.146,04 |
| OUTRAS TRANSFERENCIAS CONVENIOS DO ESTAD | FMAS | 1.000.000,00 | 1.000.000,00 | 0,00 | 0,00 | 0,00 | 0,00 | 1.000.000,00 |
| FPM-FUNDEB | FME | 21.811.278,71 | 21.811.278,71 | 4.261.169,5 | 9,52 | 13.326.976,99 | 0 | 8.484.301,72 |

BREJO SANTO

Relatório Resumido da Execução Orçamentária

Balço Orçamentário - Receitas

Orçamentos Fiscal e Seguridade Social

Julho/2012 a Junho/2013

LRF. Art. 52 inciso I, alíneas "a" e "b" do inciso II e parágrafos 1º - Anexo I

R\$ Unidades

| RECEITAS | Previsão | | Previsão Realizada no Bimestre | | Realizada até o Bimestre | | Saldo a Realizar | |
|---|----------|----------------------|--------------------------------|-------------------|--------------------------|---------------------|------------------|----------------------|
| | Inicial | Atualizada | Valor | (%) | Valor | (%) | | |
| | | (a) | (b) | (b/a) | (c) | (c/a) | (a-c) | |
| OUTRAS RECEITAS CORRENTES | | 1.010.000,00 | 1.010.000,00 | 107.990,32 | 6,80 | 1.959.527,71 | 194,01 | -949.527,71 |
| INDENIZACOES E RESTITUICOES | | 230.000,00 | 230.000,00 | 9.737,47 | 2,06 | 297.868,40 | 129,51 | -67.868,40 |
| INDENIZACOES E RESTITUICOES | PRE | 50.000,00 | 50.000,00 | 851,28 | 1,70 | 5.137,57 | 10,28 | 44.862,43 |
| OUTRAS INDENIZACOES | FMS | 30.000,00 | 30.000,00 | 0,00 | 0,00 | 412,75 | 1,38 | 29.587,25 |
| RESTITUICOES | PRE | 30.000,00 | 30.000,00 | 4.354,75 | 6,55 | 278.876,60 | 929,59 | -248.876,60 |
| RESTITUICOES | FME | 30.000,00 | 30.000,00 | 1.558,44 | 1,17 | 6.842,81 | 22,81 | 23.157,19 |
| RESTITUICOES | FMAS | 30.000,00 | 30.000,00 | 0,00 | 0,00 | 50,00 | 0,17 | 29.950,00 |
| OUTRAS RESTITUICOES | FMS | 30.000,00 | 30.000,00 | 889,40 | 1,04 | 3.201,37 | 10,67 | 26.798,63 |
| OUTRAS RESTITUICOES | SAAEBS | 30.000,00 | 30.000,00 | 0,00 | 0,00 | 20,70 | 0,07 | 29.979,30 |
| OUTRAS RESTITUICOES | FMAS | 0,00 | 0,00 | 2.083,60 | 0,00 | 3.326,60 | 0,00 | -3.326,60 |
| RECEITA DA DIVIDA ATIVA | | 80.000,00 | 80.000,00 | 12.741,62 | 15,93 | 14.161,62 | 17,70 | 65.838,38 |
| RECEITA DA DIVIDA ATIVA TRIBUTARIA | PRE | 30.000,00 | 30.000,00 | 151,24 | 0,01 | 1.571,24 | 5,24 | 28.428,76 |
| RECEITA DA DIVIDA ATIVA NAO TRIBUTARIA | PRE | 50.000,00 | 50.000,00 | 12.590,38 | 0,25 | 12.590,38 | 25,18 | 37.409,62 |
| RECEITAS DIVERSAS | | 700.000,00 | 700.000,00 | 85.511,23 | 7,32 | 1.647.497,69 | 235,36 | -947.497,69 |
| OUTRAS RECEITAS (CORRENTES) | PRE | 700.000,00 | 700.000,00 | 85.511,23 | 4,97 | 1.647.497,69 | 235,36 | -947.497,69 |
| RECEITAS DE CAPITAL | | 34.422.743,56 | 34.422.743,56 | 963.721,34 | 2,18 | 1.979.903,88 | 5,75 | 32.442.839,68 |
| ALIENACOES DE BENS | | 800.000,00 | 800.000,00 | 0,00 | 6,80 | 0,00 | 194,01 | 800.000,00 |
| ALIENACAO DE BENS MOVEIS | | 300.000,00 | 300.000,00 | 0,00 | 7,32 | 0,00 | 235,36 | 300.000,00 |
| ALIENACAO DE BENS MOVEIS | PRE | 300.000,00 | 300.000,00 | 0,00 | 0,00 | 0,00 | 0,00 | 300.000,00 |
| ALIENACAO DE BENS IMOVEIS | | 500.000,00 | 500.000,00 | 0,00 | 7,32 | 0,00 | 235,36 | 500.000,00 |
| ALIENACAO DE BENS IMOVEIS | PRE | 500.000,00 | 500.000,00 | 0,00 | 0,00 | 0,00 | 0,00 | 500.000,00 |
| TRANSFERENCIAS DE CAPITAL | | 32.822.743,56 | 32.822.743,56 | 963.721,34 | 2,28 | 1.969.442,64 | 6,00 | 30.853.300,92 |
| TRANSFERENCIAS INTERGOVERNAMENTAIS | | 14.441.937,79 | 14.441.937,79 | 963.721,34 | 5,19 | 1.969.442,64 | 13,64 | 12.472.495,15 |
| OUTRAS TRANSFERÊNCIAS DA UNIÃO | PRE | 255.400,00 | 255.400,00 | 50.514,75 | 19,78 | 50.514,75 | 19,78 | 204.885,25 |
| OUTRAS TRANSFERÊNCIAS DA UNIAO | FME | 6.188.721,29 | 6.188.721,29 | 749.463,56 | 0,12 | 749.571,06 | 12,11 | 5.439.150,23 |
| OUTRAS TRANSFERÊNCIAS DA UNIAO | FMS | 2.130.792,48 | 2.130.792,48 | 0,00 | 0,00 | 6,00 | 0,00 | 2.130.786,48 |
| OUTRAS TRANSFERÊNCIAS DA UNIAO | SAAEBS | 717.198,38 | 717.198,38 | 0,00 | 0,00 | 0,00 | 0,00 | 717.198,38 |
| OUTRAS TRANSFERÊNCIAS DOS ESTADOS | PRE | 554.027,00 | 554.027,00 | 163.743,03 | 29,56 | 1.107.394,73 | ,88 | -553.367,73 |
| OUTRAS TRANSFERÊNCIAS DOS ESTADOS | FME | 3.595.798,64 | 3.595.798,64 | 0,00 | 0,00 | 60.000,00 | 1,67 | 3.535.798,64 |

BREJO SANTO

Relatório Resumido da Execução Orçamentária

Balço Orçamentário - Receitas

Orçamentos Fiscal e Seguridade Social

Julho/2012 a Junho/2013

LRF. Art. 52 inciso I, alíneas "a" e "b" do inciso II e parágraf. 1º - Anexo I

R\$ Unidades

| RECEITAS | | Previsão | Previsão | Realizada | no Bimestre | Realizada até o | Bimestre | Saldo |
|---|------|-----------------------|-----------------------|----------------------|-------------|----------------------|--------------|-----------------------|
| | | Inicial | Atualizada | Valor | (%) | Valor | (%) | a Realizar |
| | | | (a) | (b) | (b/a) | (c) | (c/a) | (a-c) |
| OUTRAS TRANSFERENCIAS DOS ESTADOS | FMS | 1.000.000,00 | 1.000.000,00 | 0,00 | 0,00 | 1.956,10 | 0,20 | 998.043,90 |
| TRANSFERENCIAS DE CONVENIOS | | 18.380.805,77 | 18.380.805,77 | 0,00 | 5,19 | 0,00 | 13,64 | 18.380.805,77 |
| TRANSFERENCIAS DE CONVENIO DA UNIAO P/ O | PRE | 255.050,00 | 255.050,00 | 0,00 | 0,00 | 0,00 | 0,00 | 255.050,00 |
| TRANSF. CONV. UNIAO ACAO SOCIAL | PRE | 120.550,00 | 120.550,00 | 0,00 | 0,00 | 0,00 | 0,00 | 120.550,00 |
| TRANSF. CONV. UNIAO ACAO SOCIAL | FMAS | 356.262,57 | 356.262,57 | 0,00 | 0,00 | 0,00 | 0,00 | 356.262,57 |
| TRANSFERÊNCIAS DE CONVÊNIO DA UNIÃO DEST | PRE | 1.278.900,00 | 1.278.900,00 | 0,00 | 0,00 | 0,00 | 0,00 | 1.278.900,00 |
| OUTRAS TRANSFERENCIAS DE CONVENIO DA UNI | PRE | 13.992.843,20 | 13.992.843,20 | 0,00 | 0,00 | 0,00 | 0,00 | 13.992.843,20 |
| TRANSF. DE CONVENIO DOS ESTADOS P/ SIST | PRE | 250.000,00 | 250.000,00 | 0,00 | 0,00 | 0,00 | 0,00 | 250.000,00 |
| TRANSFERÊNCIAS DE CONVÊNIO DOS ESTADOS D | PRE | 240.200,00 | 240.200,00 | 0,00 | 0,00 | 0,00 | 0,00 | 240.200,00 |
| OUTRAS TRANSFERENCIAS DE CONVENIO DOS ES | PRE | 1.887.000,00 | 1.887.000,00 | 0,00 | 0,00 | 0,00 | 0,00 | 1.887.000,00 |
| OUTRAS RECEITAS DE CAPITAL | | 800.000,00 | 800.000,00 | 0,00 | 2,28 | 10.461,24 | 1,31 | 789.538,76 |
| OUTRAS RECEITAS DE CAPITAL | | 800.000,00 | 800.000,00 | 0,00 | 5,19 | 10.461,24 | 1,31 | 789.538,76 |
| OUTRAS RECEITAS DE CAPITAL | PRE | 800.000,00 | 800.000,00 | 0,00 | 0,00 | 10.461,24 | 1,31 | 789.538,76 |
| DEDUCOES DE RECEITAS | | -5.486.000,00 | -5.486.000,00 | 1.022.096,43 | 2,18 | 2.994.326,95 | 5,75 | -8.480.326,95 |
| DEDUCAO DE TRANSFERENCIAS CORRENTES | | -5.486.000,00 | -5.486.000,00 | 1.022.096,43 | 2,28 | 2.994.326,95 | 1,31 | -8.480.326,95 |
| DEDUCAO DE TRANSFERENCIAS INTRAGOVE | | -5.486.000,00 | -5.486.000,00 | 1.022.096,43 | 5,19 | 2.994.326,95 | 1,31 | -8.480.326,95 |
| DEDUCAO FPM | PRE | -4.000.000,00 | -4.000.000,00 | 807.193,89 | -9,29 | 2.262.866,96 | -56,57 | - |
| DEDUTORA ITR | PRE | -16.000,00 | -16.000,00 | 48,11 | -0,22 | 125,03 | -0,78 | -16.125,03 |
| DEDUCAO FUNDEB - ICMS-DESONERA | PRE | -60.000,00 | -60.000,00 | 734,82 | -0,62 | 2.204,46 | -3,67 | -62.204,46 |
| DEDUCAO FUNDEB - ICMS | PRE | -1.200.000,00 | -1.200.000,00 | 176.131,60 | -7,50 | 525.881,42 | -43,82 | - |
| DEDUÇÃO DO FUNDEB IPVA | PRE | -200.000,00 | -200.000,00 | 37.367,22 | -6,02 | 201.423,37 | -100,71 | -401.423,37 |
| DEDUCAO FUNDEB- IPI EXP | PRE | -10.000,00 | -10.000,00 | 620,79 | -2,96 | 1.825,71 | -18,26 | -11.825,71 |
| SUBTOTAL DAS RECEITAS (I) | | 150.120.000,00 | 150.120.000,00 | 13.975.588,92 | 8,06 | 42.946.896,44 | 42,03 | 101.184.449,66 |
| SALDOS DE EXERCÍCIOS ANTERIORES (II) | | | | | | 0,00 | | |
| SUBTOTAL (III) = (I+II) | | 150.120.000,00 | 150.120.000,00 | 13.975.588,92 | 8,06 | 42.946.896,44 | 42,03 | 101.184.449,66 |
| DÉFICIT (IV) | | | | | | | | |
| TOTAL (III + IV) | | 150.120.000,00 | 150.120.000,00 | 13.975.588,92 | 8,06 | 42.946.896,44 | 42,03 | 101.184.449,66 |

BREJO SANTO

Relatório Resumido da Execução Orçamentária

Balanço Orçamentário - Receitas

Orçamentos Fiscal e Seguridade Social

Julho/2012 a Junho/2013

LRF. Art. 52 inciso I, alíneas "a" e "b" do inciso II e parágr. 1º - Anexo I

R\$ Unidades

RECEITAS

Previsão
InicialPrevisão
Atualizada

Realizada no Bimestre

Realizada até o Bimestre

Saldo
a Realizar

Valor

(%)

Valor

(%)

(a)


(b)

(b/a)

(c)

(c/a)

(a-c)

**Gestor** GUILHERME SAMPAIO LANDIM**C.P.F.** 007.626.063-12**Contador** LEONARDO JOSE MACEDO**C.P.F.** 246.015.433-04**Cont.Int.** JOSE NORBERTO ALVES TAVARES**C.P.F.**

BREJO SANTO

Continuação

Relatório Resumido da Execução Orçamentária

Balço Orçamentário - Despesas

Orçamentos Fiscal e Seguridade Social

Julho/2012 a Junho/2013

LRF. Art. 53 inciso II, alíneas "c" - Anexo II

R\$ Unidades

| DESPESAS | Dotação | Créditos | Dotação | Empenhada | Empenhada | Liquidada | Liquidada | % | Saldo |
|--|-----------------------|----------------------|-----------------------|----------------------|-----------------------|----------------------|-----------------------|--------------|----------------------|
| | Inicial (a) | Adicionais (b) | Atualizada (c=a+b) | no Bimestre (d) | até o Bimestre (e) | no Bimestre (f) | até o Bimestre (g) | | |
| DESPESAS CORRENTES | 114.908.512,17 | 9.351.100,00 | 124.259.612,17 | 10.060.174,34 | 85.576.444,34 | 12.588.164,90 | 29.754.678,29 | 0,24 | 38.683.167,83 |
| PESSOAL E ENCARGOS S | 42.444.592,37 | -1.525.000,00 | 40.919.592,37 | 338.483,24 | 35.142.155,73 | 5.414.320,99 | 13.449.525,43 | 0,33 | 5.777.436,64 |
| APLICAÇÕES DIRETAS | 42.444.592,37 | -1.525.000,00 | 40.919.592,37 | 338.483,24 | 35.142.155,73 | 5.414.320,99 | 13.449.525,43 | 0,33 | 5.777.436,64 |
| APOSENTADORIAS E REFORMAS | 45.000,00 | 0,00 | 45.000,00 | 0,00 | 45.000,00 | 339,00 | 1.017,00 | 2,26 | 0,00 |
| PENSÕES | 76.000,00 | 0,00 | 76.000,00 | 0,00 | 30.000,00 | 2.373,00 | 7.119,00 | 9,37 | 46.000,00 |
| CONTRATAÇÃO POR TEMPO DETERMINADO | 58.500,00 | 200.000,00 | 258.500,00 | 0,00 | 222.500,00 | 46.471,72 | 142.233,96 | 55,02 | 36.000,00 |
| CONTRAT. TEMPO DETERMINADO - SALARIO | 1.756.546,50 | 0,00 | 1.756.546,50 | 0,00 | 1.725.000,00 | 251.427,06 | 714.236,99 | 40,66 | 31.546,50 |
| CONTRAT. TEMPO DETERMINADO - OBR. PATR | 6.800,00 | 0,00 | 6.800,00 | 0,00 | 0,00 | 0,00 | 0,00 | 0,00 | 6.800,00 |
| PESSOAL CONTRATO TEMPORARIO - PROFESSO | 765.000,00 | -200.000,00 | 565.000,00 | 0,00 | 557.338,52 | 257.216,55 | 400.107,08 | 70,82 | 7.661,48 |
| PESSOAL CONTRATO TEMPORARIO - P. ADM. | 6.401.516,80 | -80.000,00 | 6.321.516,80 | 300.000,00 | 5.921.136,45 | 850.167,75 | 1.930.326,22 | 30,54 | 400.380,35 |
| VENCIMENTOS E VANT. FIXAS PESSOAL CIVI | 2.492.000,00 | 0,00 | 2.492.000,00 | 0,00 | 690.000,00 | 106.463,26 | 293.961,27 | 11,80 | 1.802.000,00 |
| PESSOAL CIVIL - SAUDE | 1.875.000,00 | 50.000,00 | 1.925.000,00 | 30.000,00 | 1.905.000,00 | 190.618,16 | 583.598,14 | 30,32 | 20.000,00 |
| PESSOAL CIVIL - PSF | 10.000,00 | 0,00 | 10.000,00 | 0,00 | 0,00 | 0,00 | 0,00 | 0,00 | 10.000,00 |
| PESSOA CIVIL - PROEJA | 1.110.000,00 | 0,00 | 1.110.000,00 | 0,00 | 0,00 | 0,00 | 0,00 | 0,00 | 1.110.000,00 |
| PESSOAL CIVIL - ENSINO FUNDAMENTAL | 10.950.000,00 | 0,00 | 10.950.000,00 | 0,00 | 10.903.448,01 | 2.167.716,08 | 5.307.231,23 | 48,47 | 46.551,99 |
| PESSOAL CIVIL - EDUCACAO GERAL | 2.888.500,00 | -400.000,00 | 2.488.500,00 | 0,00 | 2.013.796,87 | 317.761,16 | 627.556,28 | 25,22 | 474.703,13 |
| PESSOAL CIVIL - ADM GERAL | 6.298.515,31 | -1.120.000,00 | 5.178.515,31 | 0,00 | 4.860.000,00 | 602.156,13 | 1.810.983,28 | 34,97 | 318.515,31 |
| OBRIGAÇÕES PATRONAIS | 6.463.582,52 | 0,00 | 6.463.582,52 | 6.000,00 | 5.551.164,68 | 532.969,49 | 1.465.572,99 | 22,67 | 912.417,84 |
| INSS SERVIDORES | 950.121,70 | 0,00 | 950.121,70 | 0,00 | 701.812,50 | 86.158,39 | 149.623,29 | 15,75 | 248.309,20 |
| DIARIAS CIVIL | 19.000,00 | 0,00 | 19.000,00 | 0,00 | 0,00 | 0,00 | 0,00 | 0,00 | 19.000,00 |
| SENTENÇAS JUDICIAIS | 169.514,44 | 0,00 | 169.514,44 | 0,00 | 0,00 | 0,00 | 0,00 | 0,00 | 169.514,44 |
| DESPESAS DE EXERCÍCIOS ANTERIORES | 35.624,50 | 20.000,00 | 55.624,50 | 0,00 | 3.849,40 | 0,00 | 3.849,40 | 6,92 | 51.775,10 |
| RESCISAO TRABALHISTAS | 73.370,60 | 5.000,00 | 78.370,60 | 2.483,24 | 12.109,30 | 2.483,24 | 12.109,30 | 15,45 | 66.261,30 |
| JUROS E ENCARGOS DA | 90.000,00 | 0,00 | 90.000,00 | 0,00 | 2.160,00 | 0,00 | 82,53 | 0,00 | 87.840,00 |
| APLICAÇÕES DIRETAS | 90.000,00 | 0,00 | 90.000,00 | 0,00 | 2.160,00 | 0,00 | 82,53 | 0,00 | 87.840,00 |
| JUROS SOBRE A DÍVIDA POR CONTRATO | 40.000,00 | 0,00 | 40.000,00 | 0,00 | 2.160,00 | 0,00 | 82,53 | 0,21 | 37.840,00 |
| OUTROS ENCARG. SOBRE A DÍV. POR CONTRA | 50.000,00 | 0,00 | 50.000,00 | 0,00 | 0,00 | 0,00 | 0,00 | 0,00 | 50.000,00 |
| OUTRAS DESPESAS CORR | 72.373.919,80 | 10.876.100,00 | 83.250.019,80 | 9.721.691,10 | 50.432.128,61 | 7.173.843,91 | 16.305.070,33 | 0,20 | 32.817.891,19 |
| TRANSF. A INST. PRIV | 1.121.485,56 | -200.000,00 | 921.485,56 | 0,00 | 397.339,68 | 63.840,00 | 158.768,28 | 0,17 | 524.145,88 |
| SUBVENÇÕES SOCIAIS | 1.121.485,56 | -200.000,00 | 921.485,56 | 0,00 | 397.339,68 | 63.840,00 | 158.768,28 | 17,23 | 524.145,88 |
| TRANSF. A INST. MULT | 685.000,00 | 0,00 | 685.000,00 | 478.640,48 | 478.640,48 | 91.104,65 | 91.104,65 | 0,13 | 206.359,52 |

BREJO SANTO

Continuação

Relatório Resumido da Execução Orçamentária

Balço Orçamentário - Despesas

Orçamentos Fiscal e Seguridade Social

Julho/2012 a Junho/2013

LRF. Art. 53 inciso II, alíneas "c" - Anexo II

R\$ Unidades

| DESPESAS | Dotação Inicial (a) | Créditos Adicionais (b) | Dotação Atualizada (c=a+b) | Empenhada no Bimestre (d) | Empenhada até o Bimestre (e) | Liquidada no Bimestre (f) | Liquidada até o Bimestre (g) | % (h=g/c) | Saldo (i=c-e) |
|--|---------------------------|-------------------------------|----------------------------------|---------------------------------|------------------------------------|---------------------------------|------------------------------------|--------------|----------------------|
| CONTRIBUICOES | 685.000,00 | 0,00 | 685.000,00 | 478.640,48 | 478.640,48 | 91.104,65 | 91.104,65 | 13,30 | 206.359,52 |
| APLICAÇÕES DIRETAS | 70.567.434,24 | 11.076.100,00 | 81.643.534,24 | 9.243.050,62 | 49.556.148,45 | 7.018.899,26 | 16.055.197,40 | 0,20 | 32.087.385,79 |
| OUTROS BENEFÍCIOS ASSISTENCIAIS | 20.000,00 | 0,00 | 20.000,00 | 0,00 | 0,00 | 0,00 | 0,00 | 0,00 | 20.000,00 |
| INSS - PRESTACAO DE SERVICOS | 5.819,50 | 0,00 | 5.819,50 | 0,00 | 0,00 | 0,00 | 0,00 | 0,00 | 5.819,50 |
| DIÁRIAS - CIVIL | 439.087,78 | 56.000,00 | 495.087,78 | 55.440,65 | 127.202,97 | 55.440,65 | 127.202,97 | 25,69 | 367.884,81 |
| MATERIAL DE CONSUMO | 1.600.746,48 | 395.000,00 | 1.995.746,48 | 395.118,13 | 641.017,22 | 10.015,80 | 63.976,47 | 3,21 | 1.354.729,26 |
| MEDICAMENTOS | 2.435.204,96 | 1.000.000,00 | 3.435.204,96 | 2.181.769,30 | 2.181.769,30 | 102.605,32 | 102.605,32 | 2,99 | 1.253.435,66 |
| MATERIAL MEDICO, HOSPITALAR, ODONT | 240.747,12 | 0,00 | 240.747,12 | 0,00 | 0,00 | 0,00 | 0,00 | 0,00 | 240.747,12 |
| COMBUSTIVEIS, PECAS E LUBRIFICANTES | 4.903.480,96 | -450.000,00 | 4.453.480,96 | 17.202,17 | 2.491.839,32 | 360.537,45 | 481.809,65 | 10,82 | 1.961.641,64 |
| MATERIAL DE INFORMATICA | 82.164,10 | 32.000,00 | 114.164,10 | 6.751,10 | 13.013,10 | 6.751,10 | 13.013,10 | 11,40 | 101.151,00 |
| GENEROS ALIMENTICIOS | 1.971.061,46 | 105.000,00 | 2.076.061,46 | 64.673,66 | 1.762.858,46 | 178.739,73 | 458.294,23 | 22,08 | 313.203,00 |
| MATERIAL DE EXPEDIENTES | 320.264,12 | 210.000,00 | 530.264,12 | 280.472,55 | 288.034,85 | 0,00 | 7.562,30 | 1,43 | 242.229,27 |
| MATERIAIS GRAFICOS | 27.540,50 | 0,00 | 27.540,50 | 0,00 | 0,00 | 0,00 | 0,00 | 0,00 | 27.540,50 |
| MATERIAIS HOSPITALARES | 250.652,12 | 0,00 | 250.652,12 | 0,00 | 0,00 | 0,00 | 0,00 | 0,00 | 250.652,12 |
| MATERIAIS ODONTOLOGICOS | 195.174,76 | 0,00 | 195.174,76 | 0,00 | 0,00 | 0,00 | 0,00 | 0,00 | 195.174,76 |
| OUTROS MATERIAIS DE CONSUMO | 3.359.806,26 | 220.000,00 | 3.579.806,26 | 570.231,90 | 758.627,76 | 45.457,62 | 142.156,22 | 3,97 | 2.821.178,50 |
| PREMIAÇÕES CULT.ART.CIENT.DESP.E OUTRA | 26.290,68 | 0,00 | 26.290,68 | 0,00 | 2.885,00 | 0,00 | 2.885,00 | 10,97 | 23.405,68 |
| MATERIAL, BENS OU SERV. DISTRIBUICAO G | 602.993,74 | 142.000,00 | 744.993,74 | 114.800,86 | 225.150,21 | 116.757,29 | 135.916,24 | 18,24 | 519.843,53 |
| PASSAGENS E DESPESAS COM LOCOMOÇÃO | 214.235,84 | 295.100,00 | 509.335,84 | 16.009,04 | 368.746,19 | 35.436,40 | 105.178,93 | 20,65 | 140.589,65 |
| SERVIÇOS DE CONSULTORIA | 1.150.672,49 | 0,00 | 1.150.672,49 | 0,00 | 85.034,00 | 19.182,00 | 35.376,00 | 3,07 | 1.065.638,49 |
| OUTROS SERV. DE TERCEIROS PESSOA FÍSIC | 5.061.451,64 | 21.000,00 | 5.082.451,64 | 1.469.861,00 | 2.725.848,00 | 464.757,00 | 1.153.902,61 | 22,70 | 2.356.603,64 |
| OUTROS SERV. TERC. P. FISICA | 6.171.225,84 | 43.000,00 | 6.214.225,84 | 463.553,57 | 2.070.710,96 | 343.760,86 | 911.779,31 | 14,67 | 4.143.514,88 |
| SERV. TERC. P. FISICA - PSF | 4.264.905,00 | -2.100.000,00 | 2.164.905,00 | 1.233.016,00 | 2.085.517,00 | 305.180,00 | 832.653,00 | 38,46 | 79.388,00 |
| SERV. TERC. P. F. - BOLSA | 4.322,50 | 0,00 | 4.322,50 | 0,00 | 0,00 | 0,00 | 0,00 | 0,00 | 4.322,50 |
| SERV. TERC. P. F. - ADIANTAMENTO | 41.492,00 | 0,00 | 41.492,00 | 0,00 | 0,00 | 0,00 | 0,00 | 0,00 | 41.492,00 |
| SERV. TERC. P. FISICA - TRANSP. PASSAG | 142.562,44 | 0,00 | 142.562,44 | 0,00 | 0,00 | 0,00 | 0,00 | 0,00 | 142.562,44 |
| SERV. TERC. - P.F. - TRANSP. MATERIAL | 2.525,50 | 0,00 | 2.525,50 | 0,00 | 0,00 | 0,00 | 0,00 | 0,00 | 2.525,50 |
| OUTROS SERV. DE TERC. PESSOA JURÍDICA | 1.600.612,28 | 12.230.000,00 | 13.830.612,28 | 404.614,80 | 11.994.903,84 | 1.428.678,78 | 2.391.451,34 | 17,29 | 1.835.708,44 |
| MANUT. E CONSERVACAO DE MAQ. E EQUIPAM | 55.444,30 | 0,00 | 55.444,30 | 770,00 | 1.111,00 | 770,00 | 1.111,00 | 2,00 | 54.333,30 |

Relatório Resumido da Execução Orçamentária

Balço Orçamentário - Despesas

Orçamentos Fiscal e Seguridade Social

Julho/2012 a Junho/2013

LRF. Art. 53 inciso II, alíneas "c" - Anexo II

R\$ Unidades

| DESPESAS | Dotação Inicial (a) | Créditos Adicionais (b) | Dotação Atualizada (c=a+b) | Empenhada no Bimestre (d) | Empenhada até o Bimestre (e) | Liquidada no Bimestre (f) | Liquidada até o Bimestre (g) | % (h=g/c) | Saldo (i=c-e) |
|---------------------------------|---------------------------|-------------------------------|----------------------------------|---------------------------------|------------------------------------|---------------------------------|------------------------------------|--------------|------------------|
| SUBTOTAL DAS DESPESAS(I) | 150.120.000,00 | 0,00 | 150.120.000,00 | 10.970.990,22 | 89.102.819,89 | 12.928.382,58 | 30.820.626,55 | 0,21 | 89.102.819,89 |
| SUPERÁVIT (II) | | | | | | | 12.126.269,89 | | |
| TOTAL (I+II) | 150.120.000,00 | 0,00 | 150.120.000,00 | 10.970.990,22 | 89.102.819,89 | 12.928.382,58 | 42.946.896,44 | 0,21 | 89.102.819,89 |

Guilherme Landim

Gestor GUILHERME SAMPAIO LANDIM

C.P.F. 007.626.063-12

Leonardo José Macedo

Contador LEONARDO JOSE MACEDO

C.P.F. 246.015.433-04

Jose Norberto Alves Tavares

Cont.Int. JOSE NORBERTO ALVES TAVARES

C.P.F.

Relatório Resumido da Execução Orçamentária
Demonstrativo da Execução das Despesas por Função/Subfunção

Orçamentos Fiscal e Seguridade Social
 Janeiro a Junho de 2013/Bimestre Maio-Junho

LRF. Art. 53 inciso II, alíneas "c" - Anexo II

R\$ Unidades

| Descrição | Dotação Inicial | Dotação Atualizada (a) | Empenhada no Bimestre (b) | Empenhada até o Bimestre (c) | Liquidada no Bimestre (d) | Liquidada até o Bimestre (e) | % e/te | % e/a | Saldo (c-e) |
|--|-----------------|------------------------|---------------------------|------------------------------|---------------------------|------------------------------|--------|-------|---------------|
| 01 LEGISLATIVA | 3.100.000,00 | 3.100.000,00 | 0,00 | 0,00 | 0,00 | 0,00 | 0,00 | 0,00 | 3.100.000,00 |
| 01031 ACAO LEGISLATIVA | 3.100.000,00 | 3.100.000,00 | 0,00 | 0,00 | 0,00 | 0,00 | 0,00 | 0,00 | 3.100.000,00 |
| 03 ESSENCIAL - JUSTICA | 89.854,50 | 242.854,50 | 33.242,52 | 174.993,48 | 26.142,52 | 36.693,48 | 20,97 | 15,11 | 67.861,02 |
| 03091 DEFESA DA ORDEM JURIDICA | 89.854,50 | 242.854,50 | 33.242,52 | 174.993,48 | 26.142,52 | 36.693,48 | 20,97 | 15,11 | 67.861,02 |
| 04 ADMINISTRACAO | 22.624.834,17 | 21.941.834,17 | 663.663,80 | 13.276.511,16 | 1.441.421,02 | 4.062.571,35 | 96,90 | 57,21 | 8.665.323,01 |
| 04121 PLANEJAMENTO E ORCAMENTO | 8.386,00 | 8.386,00 | 0,00 | 0,00 | 0,00 | 0,00 | 0,00 | 0,00 | 8.386,00 |
| 04122 ADMINISTRACAO GERAL | 19.803.674,07 | 19.099.674,07 | 646.724,53 | 12.173.854,27 | 1.282.608,98 | 3.671.727,00 | 30,16 | 19,22 | 6.925.819,80 |
| 04123 ADMINISTRACAO FINANCEIRA | 1.983.181,02 | 1.933.181,02 | 5.720,79 | 321.151,60 | 49.930,08 | 91.193,96 | 28,40 | 4,72 | 1.612.029,42 |
| 04125 NORMALIZACAO E FISCALIZACAO | 829.593,08 | 900.593,08 | 11.218,48 | 781.505,29 | 108.881,96 | 299.650,39 | 38,34 | 33,27 | 119.087,79 |
| 08 ASSISTENCIA SOCIAL | 5.390.079,32 | 6.260.079,32 | 1.189.381,13 | 3.314.301,38 | 485.773,46 | 1.189.314,36 | 176,53 | 40,83 | 2.945.777,94 |
| 08241 ASSISTENCIA AO IDOSO | 427.167,28 | 462.167,28 | 199.487,30 | 281.910,80 | 8.673,10 | 29.737,60 | 10,55 | 6,43 | 180.256,48 |
| 08242 ASSISTENCIA AO PORTADOR DE DEFICIENCIA | 46.215,32 | 46.215,32 | 0,00 | 843,17 | 0,00 | 843,17 | 100,00 | 1,82 | 45.372,15 |
| 08243 ASSISTENCIA - CRIANCA E AO ADOLESCENTE | 664.876,84 | 764.876,84 | 199.702,23 | 320.367,83 | 34.857,60 | 84.413,20 | 26,35 | 11,04 | 444.509,01 |
| 08244 ASSISTENCIA COMUNITARIA | 4.251.819,88 | 4.986.819,88 | 790.191,60 | 2.711.179,58 | 442.242,76 | 1.074.320,39 | 39,63 | 21,54 | 2.275.640,30 |
| 09 PREVIDENCIA SOCIAL | 75.000,00 | 75.000,00 | 0,00 | 75.000,00 | 2.712,00 | 8.136,00 | 10,85 | 10,85 | 0,00 |
| 09272 PREVIDENCIA DO REGIME ESTATUTARIO | 75.000,00 | 75.000,00 | 0,00 | 75.000,00 | 2.712,00 | 8.136,00 | 10,85 | 10,85 | 0,00 |
| 10 SAUDE | 38.826.442,48 | 45.608.542,48 | 6.853.182,91 | 31.196.513,45 | 3.977.429,36 | 9.815.266,34 | 109,59 | 61,30 | 14.412.029,03 |
| 10122 ADMINISTRACAO GERAL | 1.545.400,16 | 1.885.400,16 | 620.172,62 | 989.069,81 | 59.284,32 | 155.233,05 | 15,69 | 8,23 | 896.330,35 |
| 10301 ATENCAO BASICA | 14.999.141,22 | 13.341.141,22 | 3.421.249,05 | 9.827.442,20 | 1.343.679,82 | 3.315.570,79 | 33,74 | 24,85 | 3.513.699,02 |
| 10302 ASSISTENCIA HOSPITALAR E AMBULATORIAL | 21.896.031,04 | 29.496.131,04 | 2.769.529,98 | 20.168.872,05 | 2.546.956,70 | 6.283.210,40 | 31,15 | 21,30 | 9.327.258,99 |
| 10304 VIGILANCIA SANITARIA | 384.870,06 | 884.870,06 | 42.231,26 | 211.129,39 | 27.508,52 | 61.252,10 | 29,01 | 6,92 | 673.740,67 |
| 10305 VIGILANCIA EPIDEMIOLOGICA | 1.000,00 | 1.000,00 | 0,00 | 0,00 | 0,00 | 0,00 | 0,00 | 0,00 | 1.000,00 |
| 11 TRABALHO | 175.033,25 | 175.033,25 | 0,00 | 0,00 | 0,00 | 0,00 | 0,00 | 0,00 | 175.033,25 |
| 11333 EMPREGABILIDADE | 25.033,25 | 25.033,25 | 0,00 | 0,00 | 0,00 | 0,00 | 0,00 | 0,00 | 25.033,25 |
| 11334 FOMENTO AO TRABALHO | 150.000,00 | 150.000,00 | 0,00 | 0,00 | 0,00 | 0,00 | 0,00 | 0,00 | 150.000,00 |
| 12 EDUCACAO | 47.053.434,45 | 43.365.194,45 | 761.994,46 | 31.087.538,96 | 5.451.675,22 | 11.836.564,75 | 64,31 | 43,17 | 12.277.655,49 |
| 12361 ENSINO FUNDAMENTAL | 39.711.513,57 | 37.023.273,57 | 761.994,46 | 27.663.080,16 | 5.014.684,63 | 10.995.587,75 | 39,75 | 29,70 | 9.360.193,41 |
| 12364 ENSINO SUPERIOR | 100.000,00 | 100.000,00 | 0,00 | 0,00 | 0,00 | 0,00 | 0,00 | 0,00 | 100.000,00 |
| 12365 EDUCACAO INFANTIL | 7.241.920,88 | 6.241.920,88 | 0,00 | 3.424.458,80 | 436.990,59 | 840.977,00 | 24,56 | 13,47 | 2.817.462,08 |
| 13 CULTURA | 2.949.287,44 | 3.206.527,44 | 432.214,57 | 992.736,82 | 367.343,07 | 672.421,92 | 170,91 | 80,49 | 2.213.790,62 |

Relatório Resumido da Execução Orçamentária
Demonstrativo da Execução das Despesas por Função/Subfunção

Orçamentos Fiscal e Seguridade Social

Janeiro a Junho de 2013/Bimestre Maio-Junho

LRF. Art. 53 inciso II, alíneas "c" - Anexo II

R\$ Unidades

| Descrição | Dotação Inicial | Dotação Atualizada (a) | Empenhada no Bimestre (b) | Empenhada até o Bimestre (c) | Liquidada no Bimestre (d) | Liquidada até o Bimestre (e) | % e/te | % e/a | Saldo (c-e) |
|--|-----------------|------------------------|---------------------------|------------------------------|---------------------------|------------------------------|--------|-------|--------------|
| 13122 ADMINISTRACAO GERAL | 239.259,50 | 239.259,50 | 0,00 | 235.500,00 | 38.113,48 | 109.550,08 | 46,52 | 45,79 | 3.759,50 |
| 13391 PATRIMONIO HIST ARTISTICO E ARQUEOLOGICO | 1.033.556,80 | 1.290.796,80 | 135.116,26 | 257.046,96 | 32.131,28 | 62.681,98 | 24,39 | 4,86 | 1.033.749,84 |
| 13392 DIFUSÃO CULTURAL | 1.676.471,14 | 1.676.471,14 | 297.098,31 | 500.189,86 | 297.098,31 | 500.189,86 | 100,00 | 29,84 | 1.176.281,28 |
| 15 URBANISMO | 7.692.731,20 | 6.382.631,20 | 76.242,80 | 2.428.233,34 | 385.521,74 | 1.006.862,50 | 140,68 | 24,95 | 3.954.397,86 |
| 15451 INFRA ESTRUTURA URBANA | 4.451.775,20 | 2.236.775,20 | 0,00 | 32.209,17 | 0,00 | 32.209,17 | 100,00 | 1,44 | 2.204.566,03 |
| 15452 SERVICOS URBANOS | 3.240.956,00 | 4.145.856,00 | 76.242,80 | 2.396.024,17 | 385.521,74 | 974.653,33 | 40,68 | 23,51 | 1.749.831,83 |
| 16 HABITACAO | 180.000,00 | 180.000,00 | 0,00 | 0,00 | 0,00 | 0,00 | 0,00 | 0,00 | 180.000,00 |
| 16482 HABITACAO URBANA | 180.000,00 | 180.000,00 | 0,00 | 0,00 | 0,00 | 0,00 | 0,00 | 0,00 | 180.000,00 |
| 17 SANEAMENTO | 5.814.327,36 | 5.984.327,36 | 777.769,50 | 3.566.893,13 | 493.963,34 | 1.246.650,27 | 34,95 | 22,32 | 2.417.434,23 |
| 17453 TRANSPORTES COLETIVOS URBANOS | 400.000,00 | 400.000,00 | 0,00 | 0,00 | 0,00 | 0,00 | 0,00 | 0,00 | 400.000,00 |
| 17512 SANEAMENTO BASICO URBANO | 5.414.327,36 | 5.584.327,36 | 777.769,50 | 3.566.893,13 | 493.963,34 | 1.246.650,27 | 34,95 | 22,32 | 2.017.434,23 |
| 18 GESTCO AMBIENTAL | 274.920,00 | 274.920,00 | 0,00 | 0,00 | 0,00 | 0,00 | 0,00 | 0,00 | 274.920,00 |
| 18544 RECURSOS HIDRICOS | 274.920,00 | 274.920,00 | 0,00 | 0,00 | 0,00 | 0,00 | 0,00 | 0,00 | 274.920,00 |
| 20 AGRICULTURA | 5.676.563,32 | 4.500.563,32 | 0,00 | 7.545,00 | 0,00 | 7.545,00 | 200,00 | 80,33 | 4.493.018,32 |
| 20601 PROMOCAO DA PRODUCAO VEGETAL | 5.660.296,32 | 4.484.296,32 | 0,00 | 0,00 | 0,00 | 0,00 | 0,00 | 0,00 | 4.484.296,32 |
| 20602 PROMOCAO DA PRODUCAO ANIMAL | 11.209,00 | 11.209,00 | 0,00 | 6.345,00 | 0,00 | 6.345,00 | 100,00 | 56,61 | 4.864,00 |
| 20607 IRRIGACAO | 5.058,00 | 5.058,00 | 0,00 | 1.200,00 | 0,00 | 1.200,00 | 100,00 | 23,72 | 3.858,00 |
| 23 COMERCIO E SERVICOS | 325.849,68 | 350.849,68 | 0,00 | 36.724,30 | 0,00 | 0,00 | 0,00 | 0,00 | 314.125,38 |
| 23691 PROMOCAO COMERCIAL | 15.000,00 | 40.000,00 | 0,00 | 36.724,30 | 0,00 | 0,00 | 0,00 | 0,00 | 3.275,70 |
| 23695 TURISMO | 310.849,68 | 310.849,68 | 0,00 | 0,00 | 0,00 | 0,00 | 0,00 | 0,00 | 310.849,68 |
| 25 ENERGIA | 50.000,00 | 50.000,00 | 29.957,25 | 29.957,25 | 29.957,25 | 29.957,25 | 100,00 | 59,91 | 20.042,75 |
| 25752 ENERGIA ELETRICA | 50.000,00 | 50.000,00 | 29.957,25 | 29.957,25 | 29.957,25 | 29.957,25 | 100,00 | 59,91 | 20.042,75 |
| 26 TRANSPORTE | 2.318.814,28 | 898.814,28 | 125.897,50 | 125.897,50 | 78.964,89 | 78.964,89 | 62,72 | 8,80 | 772.916,78 |
| 26781 TRANSPORTE AEREO | 1.000,00 | 1.000,00 | 0,00 | 0,00 | 0,00 | 0,00 | 0,00 | 0,00 | 1.000,00 |
| 26782 TRANSPORTE RODOVIARIO | 2.317.814,28 | 897.814,28 | 125.897,50 | 125.897,50 | 78.964,89 | 78.964,89 | 62,72 | 8,80 | 771.916,78 |
| 27 DESPORTO E LAZER | 2.317.828,55 | 2.337.828,55 | 27.443,78 | 572.853,05 | 20.634,54 | 188.298,96 | 32,87 | 8,06 | 1.764.975,50 |
| 27812 DESPORTO COMUNITARIO | 2.315.828,55 | 2.335.828,55 | 27.443,78 | 572.853,05 | 20.634,54 | 188.298,96 | 32,87 | 8,06 | 1.762.975,50 |
| 27813 LAZER | 2.000,00 | 2.000,00 | 0,00 | 0,00 | 0,00 | 0,00 | 0,00 | 0,00 | 2.000,00 |
| 28 ENCARGOS ESPECIAIS | 3.685.000,00 | 3.685.000,00 | 0,00 | 2.217.121,07 | 166.844,17 | 641.379,48 | 65,10 | 48,61 | 1.467.878,93 |
| 28843 SERVICIO DA DIVIDA INTERNA | 3.200.000,00 | 3.200.000,00 | 0,00 | 1.792.121,07 | 109.582,46 | 478.090,63 | 26,68 | 14,94 | 1.407.878,93 |

Relatório Resumido da Execução Orçamentária
Demonstrativo da Execução das Despesas por Função/Subfunção
 Orçamentos Fiscal e Seguridade Social
 Janeiro a Junho de 2013/Bimestre Maio-Junho

LRF. Art. 53 inciso II, alíneas "c" - Anexo II

R\$ Unidades

| Descrição | Dotação | Dotação | Empenhada | Empenhada | Liquidada | Liquidada | % | % | Saldo |
|---------------------------------|-----------------------|-----------------------|----------------------|----------------------|----------------------|----------------------|--------------|--------------|----------------------|
| | Inicial | Atualizada | no Bimestre | até o Bimestre | no Bimestre | até o Bimestre | | | |
| | | (a) | (b) | (c) | (d) | (e) | e/te | e/a | (c-e) |
| 28846 OUTROS ENCARGOS ESPECIAIS | 485.000,00 | 485.000,00 | 0,00 | 425.000,00 | 57.261,71 | 163.288,85 | 38,42 | 33,67 | 60.000,00 |
| 99 RESERVA DE CONTINGENCIA | 1.500.000,00 | 1.500.000,00 | 0,00 | 0,00 | 0,00 | 0,00 | 0,00 | 0,00 | 1.500.000,00 |
| 99999 RESERVA DE CONTINGENCIA | 1.500.000,00 | 1.500.000,00 | 0,00 | 0,00 | 0,00 | 0,00 | 0,00 | 0,00 | 1.500.000,00 |
| Total : | 150.120.000,00 | 150.120.000,00 | 10.970.990,22 | 89.102.819,89 | 12.928.382,58 | 30.820.626,55 | 34,59 | 20,53 | 61.017.180,11 |

Guilherme Landim

Gestor GUILHERME SAMPAIO LANDIM
C.P.F. 007.626.063-12

Leonardo José Macedo

Contador LEONARDO JOSE MACEDO
C.P.F. 246.015.433-04

Jose Norberto Alves Tavares

Cont.Int. JOSE NORBERTO ALVES TAVARES
C.P.F.

BREJO SANTO

Relatório Resumido da Execução Orçamentária

Dem.das Receitas e Despesas com Manut.e Desenv.do Ensino

Orçamentos Fiscal e Seguridade Social

Janeiro/2013 a Junho/2013

LEI 9.394/96 - Art. 72. Anexo X

R\$ Milhares

| R E C E I T A S | Previsão Inicial | Previsão Atualizada (a) | R E C E I T A S R E A L I Z A D A S | | % (b/a) |
|--|----------------------|-------------------------|-------------------------------------|----------------------|---------------|
| | | | No Bimestre | Jan a Jun/2013 (b) | |
| RECEITA DE RESULTANTE DE IMPOSTOS (I) | 30.580.000,00 | 30.580.000,00 | 244.115,41 | 963.615,86 | 45,49 |
| Receitas Impostos | 3.960.000,00 | 3.960.000,00 | 244.115,41 | 963.615,86 | 31,23 |
| Receitas de Transferencias (III) | 26.730.000,00 | 26.730.000,00 | 5.528.635,44 | 26.185.218,49 | 47,57 |
| Dedução da Rec. p/form.do FUNDEB(II) | 5.486.000,00 | 5.486.000,00 | 1.022.096,43 | 2.994.326,95 | -47,53 |
| Outras Receitas de Transferencias (-) Transferencias Constituicoes Legais | | | | | |
| Transf. MULTIGOVERNAMENTAIS DO FUNDEB (IV) | 21.811.278,71 | 21.811.278,71 | 4.251.904,97 | 21.814.404,63 | 80,28 |
| TOTAL DAS RECEITAS (V) = (I + III - II) | 62.606.000,00 | 62.606.000,00 | 4.750.654,42 | 24.154.507,40 | 140,60 |

| DESPESAS COM MANUT. E DESENVOLVIMENTO DO ENSINO POR VINCULAÇÃO | Dotação Inicial | Dotação Atualizada (c) | DESPESAS LIQUIDADAS | | % (d/c) |
|---|----------------------|------------------------|---------------------|----------------------|-------------|
| | | | No Bimestre | Jan a Dez/2012 (d) | |
| VINC.AS RECEITAS RESULT. DE IMPOSTOS (VI) | 3.960.000,00 | 3.960.000,00 | 244.115,41 | 963.615,86 | |
| Despesas com Ensino Fundamental (VII) | 3.960.000,00 | 3.960.000,00 | 244.115,41 | 963.615,86 | |
| Outras Despesas do Ensino | | | | | 0,00 |
| VINC.AO FUNDEB NO ENSINO FUNDAMENTAL (VIII) | 21.008.598,52 | 20.854.598,52 | 1.401.068,17 | 8.406.409,03 | 0,00 |
| Remuneracao dos Prof. do Magisterio | 13.378.562,28 | 13.178.562,28 | 996.850,25 | 5.981.101,47 | 0,08 |
| Outras Despesas do Ensino Fundamental | 7.630.036,24 | 7.676.036,24 | 404.217,93 | 2.425.307,56 | 0,05 |
| TOTAL DAS DESPESAS COM ENSINO (X) | 49.937.197,04 | 49.629.197,04 | 3.290.367,16 | 8.406.409,03 | 0,07 |
| TOTAL DAS DEDUÇÕES DAS DESPESAS COM ENSINO | | | | 4.725.623,47 | |
| PERDA/GANHO NAS TRANSFERENCIAS DO FUNDEF (XI) = (II-IV) | | | | 18.820.077,68 | |
| TOTAL CONSIDERADO P/ FINS LIMITE CONSTITUCIONAL (XII) = (VI) + (VIII) + (XI) | | | | 28.190.102,57 | |

BREJO SANTO

Relatório Resumido da Execução Orçamentária

Dem.das Receitas e Despesas com Manut.e Desenv.do Ensino

Orçamentos Fiscal e Seguridade Social

Janeiro/2013 a Junho/2013

LEI 9.394/96 - Art. 72. Anexo X

R\$ Milhares

TABELA DE CUMPRIMENTO DOS LIMITES CONSTITUCIONAIS

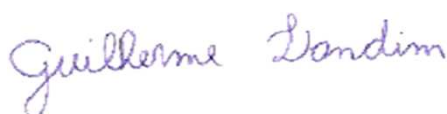
MÍNIMO DE 25% / 18% DAS RECEITAS RESULTANTES DE IMPOSTOS NA MANUTENÇÃO E DESENVOLVIMENTO DO ENSINO (XII / I) CAPUT DO ARTIGO 212 DA CF/88 26,43

MÍNIMO DE 60% / 30% DAS DESPESAS COM MDE NO ENSINO FUNDAMENTAL [(VII + VIII)*25%]) 24,85
<CAPUT/ § 6º> DO ARTIGO 212 DA CF/88

MÍNIMO 60% DO FUNDEB NA REMUNERAÇÃO DO MAGISTÉRIO ENSINO FUNDAMENTAL (IX / VIII) 64,07
§ 5º DO ARTIGO 60 DO ADCT DA CF/88

DESPESAS TOTAIS COM MANUTENÇÃO E DESENV. DO ENSINO EM RELAÇÃO AO TOTAL DAS RECEITAS CORRESPONDENTES (X / V)

| DESPESAS COM MANUT. E DESENV. DO ENSINO POR SUBFUNÇÃO | Dotação Inicial | Dotação Atualizada (c) | DESPESAS LIQUIDADAS | | % (d/c) |
|---|----------------------|------------------------|---------------------|----------------------|---------|
| | | | No Bimestre | Jan a Jun/2013 (d) | |
| ENSINO FUNDAMENTAL ENSINO MÉDIO | 20.234.924,00 | 28.433.813,15 | 4.738.968,86 | 28.433.813,15 | |
| ENSINO PROFISSIONAL | | | 0,00 | | |
| ENSINO SUPERIOR EDUCAÇÃO INFANTIL | 450.000,00 | 251.600,00 | 0,00 | 0,00 | |
| EDUCAÇÃO INFANTIL | 1.685.358,88 | 4.938.726,94 | 823.121,16 | 4.938.726,94 | |
| EDUCAÇÃO ESPECIAL | | | 0,00 | | |
| TOTAL DAS DESPESAS | 22.370.282,88 | 33.624.140,09 | 5.562.090,02 | 33.372.540,09 | |



Gestor: GUILHERME SAMPAIO LANDIM

C.P.F.: 007.626.063-12



Contador: LEONARDO JOSE MACEDO

C.P.F.: 246.015.433-04



Cont.Int.: JOSE NORBERTO ALVES TAVARES

C.P.F.: 111.663.043-53

Relatório Resumido da Execução Orçamentária
Demonstrativo do Resultado Primário

Orçamentos Fiscal e Seguridade Social
 Janeiro a Junho /2013 - Bimestre Mai/Jun

LRF. Art. 53 inciso III - Anexo IV

R\$ Unidades

| RECEITAS FISCAIS | UG | Previsão atualizada 2013 | RECEITAS REALIZADAS | | |
|---|--------|--------------------------|----------------------|----------------------|--------------------------------|
| | | | No Bimestre | Até o Bimestre | Até o Bimestre Exerc. Anterior |
| RECEITAS CORRENTES | | 121.183.252,00 | 14.033.964,01 | 43.961.319,51 | 23.085.609,78 |
| RECEITA TRIBUTARIA | | 4.690.493,00 | 568.754,25 | 1.920.210,68 | 724.648,61 |
| IMPOSTOS | | 3.960.000,00 | 244.115,41 | 958.531,14 | 694.484,38 |
| IMP. S/ A PROPRIEDADE PREDIAL TERRITORIA | PRE | 260.000,00 | 1.391,03 | 55.704,40 | 3.480,02 |
| IMPOSTO DE RENDA RETIDO NAS FONTES SOBRE | PRE | 800.000,00 | 69.882,38 | 202.964,16 | 64.788,12 |
| IMPOSTO DE RENDA RETIDO NAS FONTES SOBRE | PRE | 800.000,00 | 0,00 | 14.360,28 | 0,00 |
| IMPOSTO S/ TRANSMISSAO INTER VIVOS DE BE | PRE | 100.000,00 | 11.690,00 | 33.767,82 | 21.283,18 |
| IMPOSTO SOBRE SERVICOS DE QUALQUER NATUR | PRE | 2.000.000,00 | 161.152,00 | 651.734,48 | 604.933,06 |
| TAXAS | | 730.493,00 | 324.638,84 | 961.679,54 | 30.164,23 |
| TAXA DE FISCALIZACAO DE VIGILANCIA SANIT | PRE | 50.493,00 | 594,66 | 10.624,86 | 5.051,44 |
| OUTRAS TAXAS PELO EXERCICIO DO PODER DE | PRE | 80.000,00 | 19.144,75 | 56.903,77 | 1.407,20 |
| TAXAS PELO FORNECIMENTO DE AGUA - SAAEBS | SAAEBS | 500.000,00 | 277.840,97 | 801.336,29 | 0,00 |
| TAXAS PRESTACAO SERVICOS DIVERSAS | PRE | 100.000,00 | 27.058,46 | 92.814,62 | 23.705,59 |
| RECEITAS DE CONTRIBUICOES | | 500.000,00 | 16.528,66 | 85.556,67 | 0,00 |
| CONTRIBUICAO PARA CUSTEIO DE SERVICOS DE | | 500.000,00 | 16.528,66 | 85.556,67 | 0,00 |
| CONTRIBUICAO PARA CUSTEIO DE SERVICOS DE | PRE | 500.000,00 | 16.528,66 | 85.556,67 | 0,00 |
| RECEITA PATRIMONIAL | | 910.000,00 | 80.963,59 | 230.272,71 | 117.769,52 |
| RECEITAS DE VALORES MOBILIARIOS | | 810.000,00 | 73.263,59 | 205.986,31 | 117.769,52 |
| RENDIMENTOS DE APLICACAO DE RECURSOS PRÓ | PRE | 50.000,00 | 2.233,41 | 3.637,58 | 96,71 |
| RENDIMENTOS DE APLICACOES FINANCEIRAS - | SAAEBS | 80.000,00 | 143,43 | 331,52 | 0,00 |
| RENDIMENTOS DE APLICACAO DE RECURSOS PRO | FMAS | 50.000,00 | 116,89 | 139,20 | 0,00 |
| RECEITA REMUNERACAO DEPOSITOS BANC.DE RE | PRE | 50.000,00 | 0,00 | 5,10 | 10.990,53 |
| RECEITA DE REMUNERACAO OUTROS DEPOSITOS | PRE | 50.000,00 | 0,00 | 0,00 | 168,46 |
| RECEITA DE REMUNERACAO OUTROS DEPOSITOS | FME | 50.000,00 | 150,74 | 150,74 | 2.025,28 |
| RENDIMENTOS DE APLICACAO DE RECURSOS VIN | PRE | 80.000,00 | 36.666,73 | 118.405,16 | 68.911,35 |
| RENDIMENTOS DE APLICACAO DE RECURSOS VIN | FME | 80.000,00 | 15.089,31 | 38.944,39 | 4.264,62 |
| RENDIMENTOS DE APLICACAO DE RECURSOS VIN | FMS | 80.000,00 | 15.363,16 | 34.616,30 | 30.349,84 |
| RENDIMENTOS DE APLICACAO DE RECURSOS VIN | FMAS | 80.000,00 | 3.499,92 | 9.756,32 | 838,73 |
| RENDIMENTOS DE APLICACAO DE RECURSOS VIN | SAAEBS | 80.000,00 | 0,00 | 0,00 | 0,00 |

Relatório Resumido da Execução Orçamentária
Demonstrativo do Resultado Primário

Orçamentos Fiscal e Seguridade Social
 Janeiro a Junho /2013 - Bimestre Mai/Jun

LRF, Art. 53 inciso III - Anexo IV

R\$ Unidades

| RECEITAS FISCAIS | UG | Previsão atualizada 2013 | RECEITAS REALIZADAS | | |
|---|--------|--------------------------|----------------------|----------------------|--------------------------------|
| | | | No Bimestre | Até o Bimestre | Até o Bimestre Exerc. Anterior |
| REMUNERACAO DEPOSITO BANCARIO NAO VINCUL | PRE | 80.000,00 | 0,00 | 0,00 | 124,00 |
| OUTRAS RECEITAS PATRIMONIAIS | | 100.000,00 | 7.700,00 | 24.286,40 | 0,00 |
| OUTRAS RECEITAS PATRIMONIAIS | PRE | 100.000,00 | 7.700,00 | 24.286,40 | 0,00 |
| RECEITA DE SERVICOS | | 2.577.158,00 | 0,00 | 0,00 | 0,00 |
| RECEITA DE SERVICOS | | 2.577.158,00 | 0,00 | 0,00 | 0,00 |
| SERVICOS DE TARIFAS DE AGUA | SAAEBS | 2.327.158,00 | 0,00 | 0,00 | 0,00 |
| OUTROS SERVICOS | SAAEBS | 250.000,00 | 0,00 | 0,00 | 0,00 |
| TRANSFERENCIAS CORRENTES | | 111.495.601,00 | 13.259.727,19 | 39.765.751,74 | 21.218.552,07 |
| TRANSFERENCIAS INTERGOVERNAMENTAIS | | 111.495.601,00 | 13.259.727,19 | 39.765.751,74 | 21.218.552,07 |
| COTA-PARTE DO F.P.M. | PRE | 20.000.000,00 | 4.035.969,70 | 11.314.335,44 | 6.755.322,09 |
| COTA-PARTE DO I.P.T.R. | PRE | 80.000,00 | 240,66 | 625,43 | 991,49 |
| COTA DE DISTRIBUICAO DO SIMPLES NACIONAL | PRE | 150.000,00 | 14.579,95 | 35.923,78 | 0,00 |
| C.I.D.E. | PRE | 100.000,00 | 0,00 | 3.124,47 | 0,00 |
| TRANSF. VIF. EPID. E AMBIENTAL DE SAUDE | FMS | 250.000,00 | 0,00 | 115.002,75 | 20.717,40 |
| ASSISTENCIA FARMACEUTICA | FMS | 100.000,00 | 6.000,00 | 6.000,00 | 89,25 |
| ASSISTENCIA FARMACEUTICA HIP. E DIABETES | FMS | 100.000,00 | 0,00 | 0,00 | 0,00 |
| TRANSF. VIG. EPID. CAMP. VACINACAO POLIO | FMS | 100.000,00 | 0,00 | 0,00 | 0,00 |
| TRANSF. TETO FINANCEIRO MEDIA E ALTA COM | FMS | 8.500.000,00 | 1.345.668,00 | 4.062.203,94 | 3.486.352,62 |
| TRANSF. VIG. EPID. CAMP. VACINACAO ANTI | FMS | 80.000,00 | 0,00 | 0,00 | 0,00 |
| ASSISTENCIA FARMACEUTICA BASICA | FMS | 80.000,00 | 0,00 | 0,00 | 0,00 |
| TRANSF. VIG. EPID. CAMP. VACINACAO IDOSO | FMS | 80.000,00 | 0,00 | 0,00 | 0,00 |
| TRANSF. VIG. EPID. TETO FINANC. VIGILANC | FMS | 80.000,00 | 0,00 | 0,00 | 47.254,20 |
| FAEC SIA - FISIOTERAPIA | FMS | 100.000,00 | 0,00 | 0,00 | 0,00 |
| OUTROS PROG. TRANF. FINANCEIRAS FUNDO A | FMS | 325.650,00 | 0,00 | 0,00 | 0,00 |
| TRANSF. ACOES BASICAS DE VIGILANCIA SANI | FMS | 80.000,00 | 0,00 | 0,00 | 10.294,63 |
| FAEC SIA - TERAPIA E PSICOTERAPIA | FMS | 150.000,00 | 0,00 | 0,00 | 22.740,15 |
| FAEC SIA - TRIAGEM NEO-NATAL | FMS | 100.000,00 | 0,00 | 0,00 | 390,00 |
| TRANSF. PISO ESTRATEGICO RISCO VIG. SANI | FMS | 100.000,00 | 0,00 | 0,00 | 0,00 |
| TRANSF. RISCO VIG. SANIT. - SERVICIO | FMS | 100.000,00 | 0,00 | 0,00 | 0,00 |

Relatório Resumido da Execução Orçamentária
Demonstrativo do Resultado Primário

Orçamentos Fiscal e Seguridade Social
 Janeiro a Junho /2013 - Bimestre Mai/Jun

LRF, Art. 53 inciso III - Anexo IV

R\$ Unidades

| RECEITAS FISCAIS | UG | Previsão atualizada 2013 | RECEITAS REALIZADAS | | |
|--|------|--------------------------|---------------------|----------------|--------------------------------|
| | | | No Bimestre | Até o Bimestre | Até o Bimestre Exerc. Anterior |
| TRANSFERENCIA VIG - TAXA DE FISCALIZACAO | FMS | 80.000,00 | 0,00 | 0,00 | 0,00 |
| TRANSF. MEDIA, ALTA COMPL. VIG. SANITARI | FMS | 100.000,00 | 0,00 | 0,00 | 0,00 |
| FAEC-MAMOGRAFIA PARA RASTREAMENTO | FMS | 100.000,00 | 6.480,00 | 30.330,00 | 0,00 |
| FAEC-POLITICA NACIONAL DE CIRURGIAS ELET | FMS | 100.000,00 | 0,00 | 720.192,01 | 0,00 |
| TRANSF. AGENTE COMUNITARIO DE SAUDE | FMS | 900.000,00 | 176.700,00 | 526.474,00 | 299.796,00 |
| TRANSF. PROGRAMA SAUDE BUCAL | FMS | 300.000,00 | 104.930,00 | 212.090,00 | 134.200,00 |
| COMPENSAÇÃO DE ESPECIFICIDADES REGIONAIS | FMS | 200.000,00 | 0,00 | 29.717,34 | 0,00 |
| NUCLEO DE APOIO A SAUDE DA FAMILIA - NAS | FMS | 300.000,00 | 40.000,00 | 120.000,00 | 0,00 |
| TRANSF. FARMACIA POPULAR BRASIL | FMS | 120.000,00 | 20.000,00 | 50.000,00 | 70.000,00 |
| TRANSF. PISO DE ATENCAO BASICA (PAB FIXO | FMS | 800.000,00 | 190.450,00 | 571.350,00 | 371.640,00 |
| TRANSF. CENTRO DE ESPECIALIDADES ODONTOL | FMS | 500.000,00 | 61.600,00 | 130.900,00 | 61.600,00 |
| TRANSF. PROGRAMA SAUDE DA FAMILIA | FMS | 6.000.000,00 | 168.330,00 | 581.870,00 | 499.200,00 |
| OUTROS PROG. TRANF. FINANCEIRO FUNDO A F | FMS | 850.000,00 | 848.115,84 | 1.264.560,10 | 494.821,08 |
| TRANSF. DE RECURSOS DO FNAS-PAC | FMAS | 180.000,00 | 0,00 | 0,00 | 45.225,00 |
| TRANSF. DE RECURSOS DO FNAS-API | FMAS | 120.000,00 | 4.831,20 | 24.156,00 | 0,00 |
| TRANSF. DE RECURSOS DO FNAS-PPD | FMAS | 120.000,00 | 0,00 | 0,00 | 0,00 |
| TRANSF. DE RECURSOS DO FNAS-PAJ | FMAS | 350.000,00 | 0,00 | 0,00 | 90.450,00 |
| TRANSF. DE RECURSOS DO FNAS-PETI | FMAS | 350.000,00 | 12.000,00 | 36.000,00 | 15.000,00 |
| TRANSF. DE RECURSOS DO FNAS-BPC | FMAS | 300.000,00 | 120,00 | 120,00 | 148.839,84 |
| TRANSF. REC. INDICE GESTAO DESCENTRALIZA | FMAS | 150.000,00 | 29.702,36 | 144.886,20 | 55.147,80 |
| TRANSF. DE RECURSOS DO FNAS - PRO-JOVEM | FMAS | 400.000,00 | 17.901,00 | 93.276,00 | 0,00 |
| TRANSF. DE RECURSOS DO FNAS-C.R.E.A.S | FMAS | 300.000,00 | 18.656,64 | 49.783,20 | 0,00 |
| TRANSF. DE RECURSOS DO FNAS-C.R.A.S. | FMAS | 358.637,00 | 15.300,00 | 76.500,00 | 0,00 |
| TRANSF. DE RECURSOS DO FNDE-PNAE | FME | 800.000,00 | 184.116,00 | 368.232,00 | 82.816,80 |
| TRANSF. DE RECURSOS DO FNDE-PDDE | FME | 250.000,00 | 0,00 | 0,00 | 0,00 |
| TRANSF. DE RECURSOS DO FNDE- TRANSPORTE | FME | 1.000.000,00 | 99.253,23 | 146.963,00 | 69.140,56 |
| TRANSF. DE RECURSOS DO FNDE- SALARIO EDU | FME | 1.000.000,00 | 172.735,74 | 570.647,83 | 116.553,94 |
| TRANSF. DE RECURSOS DO FNDE-RECOMEÇO | FME | 250.000,00 | 0,00 | 0,00 | 0,00 |

Relatório Resumido da Execução Orçamentária
Demonstrativo do Resultado Primário

Orçamentos Fiscal e Seguridade Social
 Janeiro a Junho /2013 - Bimestre Mai/Jun

LRF, Art. 53 inciso III - Anexo IV

R\$ Unidades

| RECEITAS FISCAIS | UG | Previsão atualizada 2013 | RECEITAS REALIZADAS | | |
|--|------|--------------------------|---------------------|---------------------|--------------------------------|
| | | | No Bimestre | Até o Bimestre | Até o Bimestre Exerc. Anterior |
| TRANSF. DE RECURSOS FNDE/PNAC | FME | 500.000,00 | 0,00 | 0,00 | 0,00 |
| TRANSF. DE RECURSOS DO FNDE- TRANSPORTE | FME | 600.000,00 | 101.212,00 | 151.818,00 | 0,00 |
| TRANSF. DE RECURSOS DO FNDE - BRASIL ALF | FME | 500.000,00 | 108.485,64 | 108.485,64 | 0,00 |
| TRANSFERÊNCIAS DE CONVÊNIOS COM A UNIÃO/ | FME | 4.000.000,00 | 0,00 | 153,50 | 170.408,07 |
| OUTRAS TRANSF. DE CONVÊNIOS COM A UNIAO | FME | 4.682.635,00 | 0,00 | 0,00 | 0,00 |
| OUTRAS TRANSF. DE CONVÊNIOS COM A UNIAO | FMAS | 1.318.547,00 | 0,00 | 0,00 | 0,00 |
| OUTRAS TRANSFERENCIAS DA UNIAO | PRE | 250.000,00 | 0,00 | 0,00 | 1.370,68 |
| OUTRAS TRANSFERENCIAS DA UNIAO | FMS | 6.880.000,00 | 0,00 | 79.159,42 | 0,00 |
| TRANSF. FINANCEIRA - L.C. N. 87/96 | PRE | 300.000,00 | 3.674,12 | 11.022,34 | 8.869,92 |
| DEMAIS TRANSFERENCIAS DA UNIAO | PRE | 1.186.954,00 | 2.578,81 | 5.390,27 | 315.629,82 |
| TRANSF DA COMPENSACAO FINANCEIRA | PRE | 500.000,00 | 0,00 | 0,00 | 0,00 |
| COTA-PARTE DO FUNDO ESPECIAL DO 75/96 | PRE | 121.400,00 | 45.536,51 | 149.777,75 | 58.641,06 |
| OUTRAS TRANSFERÊNCIAS DECORRENTES DE COM | PRE | 250.000,00 | 0,00 | 0,00 | 0,00 |
| COTA-PARTE DO ICMS | PRE | 6.000.000,00 | 880.658,02 | 2.629.407,03 | 1.071.945,87 |
| COTA-PARTE DO IPVA | PRE | 1.000.000,00 | 186.836,05 | 1.012.189,64 | 312.903,61 |
| COTA-PARTE DO I.P.I. | PRE | 50.000,00 | 3.103,95 | 9.128,52 | 4.668,55 |
| OUTRAS PARTICIPACOES RECEITA DOS ESTADOS | FME | 4.000.000,00 | 0,00 | 0,00 | 0,00 |
| OUTRAS TRANSFERÊNCIAS DOS ESTADOS | FMS | 8.000.000,00 | 90.125,19 | 990.125,19 | 0,00 |
| TRANSFERÊNCIAS DE CONVÊNIOS COM O ESTADO | PRE | 110.500,00 | 0,00 | 0,00 | 0,00 |
| OUTRAS TRANSFERÊNCIAS DOS ESTADOS | PRE | 1.500.000,00 | 2.667,05 | 6.853,96 | 32.341,49 |
| OUTRAS TRANSFERENCIAS CONVENIOS DO ESTAD | FMAS | 1.000.000,00 | 0,00 | 0,00 | 0,00 |
| FPM-FUNDEB | FME | 21.811.278,00 | 4.261.169,53 | 13.326.976,99 | 6.343.190,15 |
| OUTRAS RECEITAS CORRENTES | | 1.010.000,00 | 107.990,32 | 1.959.527,71 | 1.024.639,58 |
| INDENIZACOES E RESTITUICOES | | 230.000,00 | 9.737,47 | 297.868,40 | 1.024.639,58 |
| INDENIZACOES E RESTITUICOES | PRE | 50.000,00 | 851,28 | 5.137,57 | 0,00 |
| OUTRAS INDENIZACOES | FMS | 30.000,00 | 0,00 | 412,75 | 202.321,69 |
| RESTITUICOES | PRE | 30.000,00 | 4.354,75 | 278.876,60 | 487.500,00 |
| RESTITUICOES | FME | 30.000,00 | 1.558,44 | 6.842,81 | 326.128,32 |

Relatório Resumido da Execução Orçamentária
Demonstrativo do Resultado Primário

Orçamentos Fiscal e Seguridade Social
 Janeiro a Junho /2013 - Bimestre Mai/Jun

LRF. Art. 53 inciso III - Anexo IV

R\$ Unidades

| RECEITAS FISCAIS | UG | Previsão atualizada 2013 | RECEITAS REALIZADAS | | |
|---|--------|--------------------------|---------------------|---------------------|--------------------------------|
| | | | No Bimestre | Até o Bimestre | Até o Bimestre Exerc. Anterior |
| RESTITUICOES | FMAS | 30.000,00 | 0,00 | 50,00 | 8.689,57 |
| OUTRAS RESTITUICOES | FMS | 30.000,00 | 889,40 | 3.201,37 | 0,00 |
| OUTRAS RESTITUICOES | SAAEBS | 30.000,00 | 0,00 | 20,70 | 0,00 |
| OUTRAS RESTITUICOES | FMAS | 0,00 | 2.083,60 | 3.326,60 | 0,00 |
| RECEITA DA DIVIDA ATIVA | | 80.000,00 | 12.741,62 | 14.161,62 | 0,00 |
| RECEITA DA DIVIDA ATIVA TRIBUTARIA | PRE | 30.000,00 | 151,24 | 1.571,24 | 0,00 |
| RECEITA DA DIVIDA ATIVA NAO TRIBUTARIA | PRE | 50.000,00 | 12.590,38 | 12.590,38 | 0,00 |
| RECEITAS DIVERSAS | | 700.000,00 | 85.511,23 | 1.647.497,69 | 0,00 |
| OUTRAS RECEITAS (CORRENTES) | PRE | 700.000,00 | 85.511,23 | 1.647.497,69 | 0,00 |
| RECEITAS FISCAIS DE CAPITAL (VI) = (II-III-IV-V) | | 33.922.741,00 | 963.721,34 | 1.979.903,88 | 3.424,86 |
| RECEITAS DE CAPITAL | | 34.422.741,00 | 963.721,34 | 1.979.903,88 | 3.424,86 |
| ALIENACOES DE BENS | | 800.000,00 | 0,00 | 0,00 | 0,00 |
| ALIENACAO DE BENS MOVEIS | | 300.000,00 | 0,00 | 0,00 | 0,00 |
| ALIENACAO DE BENS MOVEIS | PRE | 300.000,00 | 0,00 | 0,00 | 0,00 |
| ALIENACAO DE BENS IMOVEIS | | 500.000,00 | 0,00 | 0,00 | 0,00 |
| ALIENACAO DE BENS IMOVEIS | PRE | 500.000,00 | 0,00 | 0,00 | 0,00 |
| TRANSFERENCIAS DE CAPITAL | | 32.822.741,00 | 963.721,34 | 1.969.442,64 | 3.424,86 |
| TRANSFERENCIAS INTERGOVERNAMENTAIS | | 14.441.936,00 | 963.721,34 | 1.969.442,64 | 0,00 |
| OUTRAS TRANSFERÊNCIAS DA UNIÃO | PRE | 255.400,00 | 50.514,75 | 50.514,75 | 0,00 |
| OUTRAS TRANSFERENCIAS DA UNIAO | FME | 6.188.721,00 | 749.463,56 | 749.571,06 | 0,00 |
| OUTRAS TRANSFERENCIAS DA UNIAO | FMS | 2.130.792,00 | 0,00 | 6,00 | 0,00 |
| OUTRAS TRANSFERENCIAS DA UNIAO | SAAEBS | 717.198,00 | 0,00 | 0,00 | 0,00 |
| OUTRAS TRANSFERENCIAS DOS ESTADOS | PRE | 554.027,00 | 163.743,03 | 1.107.394,73 | 0,00 |
| OUTRAS TRANSFERENCIAS DOS ESTADOS | FME | 3.595.798,00 | 0,00 | 60.000,00 | 0,00 |
| OUTRAS TRANSFERENCIAS DOS ESTADOS | FMS | 1.000.000,00 | 0,00 | 1.956,10 | 0,00 |
| TRANSFERENCIAS DE CONVENIOS | | 18.380.805,00 | 0,00 | 0,00 | 3.424,86 |
| TRANSFERENCIAS DE CONVENIO DA UNIAO P/ O | PRE | 255.050,00 | 0,00 | 0,00 | 0,00 |
| TRANSF. CONV. UNIAO ACAO SOCIAL | PRE | 120.550,00 | 0,00 | 0,00 | 3.424,86 |
| TRANSF. CONV. UNIAO ACAO SOCIAL | FMAS | 356.262,00 | 0,00 | 0,00 | 0,00 |
| TRANSFERÊNCIAS DE CONVÊNIO DA UNIÃO DEST | PRE | 1.278.900,00 | 0,00 | 0,00 | 0,00 |

Relatório Resumido da Execução Orçamentária
Demonstrativo do Resultado Primário

Orçamentos Fiscal e Seguridade Social
 Janeiro a Junho /2013 - Bimestre Mai/Jun

LRF. Art. 53 inciso III - Anexo IV

R\$ Unidades

| RECEITAS FISCAIS | UG | Previsão atualizada 2013 | RECEITAS REALIZADAS | | |
|---|-----|--------------------------|----------------------|----------------------|--------------------------------|
| | | | No Bimestre | Até o Bimestre | Até o Bimestre Exerc. Anterior |
| OUTRAS TRANSFERENCIAS DE CONVENIO DA UNI | PRE | 13.992.843,00 | 0,00 | 0,00 | 0,00 |
| TRANSF. DE CONVENIO DOS ESTADOS P/ SIST | PRE | 250.000,00 | 0,00 | 0,00 | 0,00 |
| TRANSFERÊNCIAS DE CONVÔNIO DOS ESTADOS D | PRE | 240.200,00 | 0,00 | 0,00 | 0,00 |
| OUTRAS TRANSFERENCIAS DE CONVENIO DOS ES | PRE | 1.887.000,00 | 0,00 | 0,00 | 0,00 |
| OUTRAS RECEITAS DE CAPITAL | | 800.000,00 | 0,00 | 10.461,24 | 0,00 |
| OUTRAS RECEITAS DE CAPITAL | | 800.000,00 | 0,00 | 10.461,24 | 0,00 |
| OUTRAS RECEITAS DE CAPITAL | PRE | 800.000,00 | 0,00 | 10.461,24 | 0,00 |
| RECEITAS FISCAIS DE CAPITAL (VI) = (II-III-IV-V) | | 33.922.741,00 | 963.721,34 | 1.979.903,88 | 3.424,86 |
| RECEITAS FISCAIS LÍQUIDAS (VII) | | 150.119.993,00 | 13.975.588,92 | 42.946.896,44 | 23.054.595,58 |

Guilherme Landim

Gestor GUILHERME SAMPAIO LANDIM
C.P.F. 007.626.063-12

Leonardo Jose Macedo

Contador LEONARDO JOSE MACEDO
C.P.F. 246.015.433-04

Jose Norberto Alves Tavares

Cont.Int. JOSE NORBERTO ALVES TAVARES
C.P.F.

Relatório Resumido da Execução Orçamentária
Demonstrativo do Resultado Primário

Orçamentos Fiscal e Seguridade Social
 Janeiro a Junho /2013 - Bimestre Mai/Jun

LRF, Art. 53 inciso III - Anexo IV

R\$ Unidades

| DESPESAS FISCAIS | Dotação atualizada 2013 | DESPESAS LIQUIDADAS | | |
|--|-------------------------|----------------------|----------------------|--------------------------------|
| | | No Bimestre | Até o Bimestre | Até o Bimestre Exerc. Anterior |
| DESPESAS | | | | |
| 3.0.00.00.00 DESPESAS CORRENTES | 124.259.612,17 | 12.588.164,90 | 29.754.678,29 | 64.331.559,19 |
| 3.1.00.00.00 PESSOAL E ENCARGOS SOCIAIS | 40.919.592,37 | 5.414.320,99 | 13.449.525,43 | 25.646.787,11 |
| 3.1.90.00.00 APLICAÇÕES DIRETAS | 40.919.592,37 | 5.414.320,99 | 13.449.525,43 | 25.646.787,11 |
| 3.1.90.01.00 APOSENTADORIAS E REFORMAS | 45.000,00 | 339,00 | 1.017,00 | 30.000,00 |
| 3.1.90.03.00 PENSÕES | 76.000,00 | 2.373,00 | 7.119,00 | 50.000,00 |
| 3.1.90.04.00 CONTRATAÇÃO POR TEMPO DETERMINADO | 258.500,00 | 46.471,72 | 142.233,96 | 15.000,00 |
| 3.1.90.04.01 CONTRAT. TEMPO DETERMINADO - SALARIO | 1.756.546,50 | 251.427,06 | 714.236,99 | 1.150.000,00 |
| 3.1.90.04.02 CONTRAT. TEMPO DETERMINADO - OBR. PATR | 6.800,00 | 0,00 | 0,00 | 0,00 |
| 3.1.90.04.04 PESSOAL CONTRATO TEMPORARIO - PROFESSOR | 565.000,00 | 257.216,55 | 400.107,08 | 510.000,00 |
| 3.1.90.04.05 PESSOAL CONTRATO TEMPORARIO - P. ADM. | 6.321.516,80 | 850.167,75 | 1.930.326,22 | 3.733.000,00 |
| 3.1.90.11.00 VENCIMENTOS E VANT. FIXAS PESSOAL CIVI | 2.492.000,00 | 106.463,26 | 293.961,27 | 1.602.700,36 |
| 3.1.90.11.01 PESSOAL CIVIL - SAUDE | 1.925.000,00 | 190.618,16 | 583.598,14 | 1.250.000,00 |
| 3.1.90.11.02 PESSOAL CIVIL - PSF | 10.000,00 | 0,00 | 0,00 | 0,00 |
| 3.1.90.11.04 PESSOA CIVIL - PROEJA | 1.110.000,00 | 0,00 | 0,00 | 740.000,00 |
| 3.1.90.11.05 PESSOAL CIVIL - ENSINO FUNDAMENTAL | 10.950.000,00 | 2.167.716,08 | 5.307.231,23 | 7.300.000,00 |
| 3.1.90.11.08 PESSOAL CIVIL - EDUCACAO GERAL | 2.488.500,00 | 317.761,16 | 627.556,28 | 1.159.000,00 |
| 3.1.90.11.10 PESSOAL CIVIL - ADM GERAL | 5.178.515,31 | 602.156,13 | 1.810.983,28 | 3.920.000,00 |
| 3.1.90.13.00 OBRIGAÇÕES PATRONAIS | 6.463.582,52 | 532.969,49 | 1.465.572,99 | 3.753.821,56 |
| 3.1.90.13.01 INSS SERVIDORES | 950.121,70 | 86.158,39 | 149.623,29 | 420.000,00 |
| 3.1.90.14.00 DIARIAS CIVIL | 19.000,00 | 0,00 | 0,00 | 0,00 |
| 3.1.90.91.00 SENTENÇAS JUDICIAIS | 169.514,44 | 0,00 | 0,00 | 0,00 |
| 3.1.90.92.00 DESPESAS DE EXERCÍCIOS ANTERIORES | 55.624,50 | 0,00 | 3.849,40 | 0,00 |
| 3.1.90.94.00 RESCISAO TRABALHISTAS | 78.370,60 | 2.483,24 | 12.109,30 | 13.265,19 |
| 3.2.00.00.00 JUROS E ENCARGOS DA DÍVIDA | 90.000,00 | 0,00 | 82,53 | 7.004,00 |
| 3.2.90.00.00 APLICAÇÕES DIRETAS | 90.000,00 | 0,00 | 82,53 | 7.004,00 |
| 3.2.90.21.00 JUROS SOBRE A DÍVIDA POR CONTRATO | 40.000,00 | 0,00 | 82,53 | 0,00 |
| 3.2.90.22.00 OUTROS ENCARG. SOBRE A DÍV. POR CONTRA | 50.000,00 | 0,00 | 0,00 | 7.004,00 |
| 3.3.00.00.00 OUTRAS DESPESAS CORRENTES | 83.250.019,80 | 7.173.843,91 | 16.305.070,33 | 38.677.768,08 |
| 3.3.50.00.00 TRANSF. A INST. PRIV. SEM FINS LUCRATIVO | 921.485,56 | 63.840,00 | 158.768,28 | 667.658,08 |
| 3.3.50.43.00 SUBVENÇÕES SOCIAIS | 921.485,56 | 63.840,00 | 158.768,28 | 667.658,08 |
| 3.3.70.00.00 TRANSF. A INST. MULTIGOVERNAMENTAIS | 685.000,00 | 91.104,65 | 91.104,65 | 0,00 |
| 3.3.71.41.00 CONTRIBUICOES | 685.000,00 | 91.104,65 | 91.104,65 | 0,00 |
| 3.3.90.00.00 APLICAÇÕES DIRETAS | 81.643.534,24 | 7.018.899,26 | 16.055.197,40 | 38.010.110,00 |
| 3.3.90.08.00 OUTROS BENEFÍCIOS ASSISTENCIAIS | 20.000,00 | 0,00 | 0,00 | 0,00 |
| 3.3.90.13.02 INSS - PRESTACAO DE SERVICOS | 5.819,50 | 0,00 | 0,00 | 0,00 |
| 3.3.90.14.00 DIÁRIAS - CIVIL | 495.087,78 | 55.440,65 | 127.202,97 | 118.818,65 |
| 3.3.90.30.00 MATERIAL DE CONSUMO | 1.995.746,48 | 10.015,80 | 63.976,47 | 508.186,62 |
| 3.3.90.30.01 MEDICAMENTOS | 3.435.204,96 | 102.605,32 | 102.605,32 | 0,00 |
| 3.3.90.30.02 MATERIAL MEDICO, HOSPITALAR, ODONT | 240.747,12 | 0,00 | 0,00 | 0,00 |
| 3.3.90.30.03 COMBUSTIVEIS, PECAS E LUBRIFICANTES | 4.453.480,96 | 360.537,45 | 481.809,65 | 3.250.160,06 |
| 3.3.90.30.04 MATERIAL DE INFORMATICA | 114.164,10 | 6.751,10 | 13.013,10 | 705,30 |
| 3.3.90.30.05 GENEROS ALIMENTICIOS | 2.076.061,46 | 178.739,73 | 458.294,23 | 1.284.064,65 |
| 3.3.90.30.08 MATERIAL DE EXPEDIENTES | 530.264,12 | 0,00 | 7.562,30 | 147.135,14 |

Relatório Resumido da Execução Orçamentária
Demonstrativo do Resultado Primário

Orçamentos Fiscal e Seguridade Social
 Janeiro a Junho /2013 - Bimestre Mai/Jun

LRF, Art. 53 inciso III - Anexo IV

R\$ Unidades

| DESPESAS FISCAIS | Dotação atualizada 2013 | DESPESAS LIQUIDADAS | | |
|---|-------------------------|---------------------|---------------------|--------------------------------|
| | | No Bimestre | Até o Bimestre | Até o Bimestre Exerc. Anterior |
| 3.3.90.30.09 MATERIAIS GRAFICOS | 27.540,50 | 0,00 | 0,00 | 0,00 |
| 3.3.90.30.10 MATERIAIS HOSPITALARES | 250.652,12 | 0,00 | 0,00 | 0,00 |
| 3.3.90.30.11 MATERIAIS ODONTOLOGICOS | 195.174,76 | 0,00 | 0,00 | 0,00 |
| 3.3.90.30.99 OUTROS MATERIAIS DE CONSUMO | 3.579.806,26 | 45.457,62 | 142.156,22 | 976.958,40 |
| 3.3.90.31.00 PREMIAÇÕES CULT.ART.CIENT.DESP.E OUTRA | 26.290,68 | 0,00 | 2.885,00 | 3.319,62 |
| 3.3.90.32.00 MATERIAL, BENS OU SERV. DISTRIBUICAO G | 744.993,74 | 116.757,29 | 135.916,24 | 285.672,32 |
| 3.3.90.33.00 PASSAGENS E DESPESAS COM LOCOMOÇÃO | 509.335,84 | 35.436,40 | 105.178,93 | 51.963,57 |
| 3.3.90.35.00 SERVIÇOS DE CONSULTORIA | 1.150.672,49 | 19.182,00 | 35.376,00 | 659.103,21 |
| 3.3.90.36.00 OUTROS SERV. DE TERCEIROS PESSOA FÍSIC | 5.082.451,64 | 464.757,00 | 1.153.902,61 | 3.078.079,12 |
| 3.3.90.36.01 OUTROS SERV. TERC. P. FISICA | 6.214.225,84 | 343.760,86 | 911.779,31 | 3.724.810,05 |
| 3.3.90.36.02 SERV. TERC. P. FISICA - PSF | 2.164.905,00 | 305.180,00 | 832.653,00 | 2.742.154,00 |
| 3.3.90.36.04 SERV. TERC. P. F. - BOLSA | 4.322,50 | 0,00 | 0,00 | 0,00 |
| 3.3.90.36.05 SERV. TERC. P. F. - ADIANTAMENTO | 41.492,00 | 0,00 | 0,00 | 0,00 |
| 3.3.90.36.11 SERV. TERC. P. FISICA - TRANSP. PASSAG | 142.562,44 | 0,00 | 0,00 | 16.015,00 |
| 3.3.90.36.12 SERV. TERC. - P.F. - TRANSP. MATERIAL | 2.525,50 | 0,00 | 0,00 | 0,00 |
| 3.3.90.39.00 OUTROS SERV. DE TERC. PESSOA JURÍDICA | 13.830.612,28 | 1.428.678,78 | 2.391.451,34 | 909.662,57 |
| 3.3.90.39.01 MANUT. E CONSERVACAO DE MAQ. E EQUIPAM | 55.444,30 | 770,00 | 1.111,00 | 9.372,00 |
| 3.3.90.39.02 O. S. TERC. P. J. - ENERGIA ELETRICA | 1.065.866,70 | 77.105,71 | 210.227,89 | 473.000,00 |
| 3.3.90.39.03 O. S. TERC. - P.J. AGUA E ESGOTO | 90.964,20 | 0,00 | 15.902,14 | 60.642,87 |
| 3.3.90.39.04 OUT. SERV. P. J. COMUNICACAO EM GERAL | 1.049.790,94 | 98.684,63 | 206.497,38 | 105.787,00 |
| 3.3.90.39.07 SERV. PROG. SAUDE DA FAMILIA | 485.200,00 | 79.280,00 | 129.920,00 | 256.800,00 |
| 3.3.90.39.99 OUTROS SERV. TERC. - P. J. - OUTROS SE | 29.805.739,52 | 3.202.477,64 | 7.932.850,42 | 19.033.035,04 |
| 3.3.90.41.00 CONTRIBUIÇÕES | 6.025,50 | 0,00 | 0,00 | 0,00 |
| 3.3.90.42.00 AUXÍLIOS | 5.150,00 | 0,00 | 0,00 | 0,00 |
| 3.3.90.43.00 SUBVENCOES SOCIAIS | 530.250,00 | 20.900,40 | 48.398,60 | 2.500,00 |
| 3.3.90.47.00 OBRIGAÇÕES TRIBUTÁRIAS E CONTRIBUTIVAS | 57.884,00 | 0,00 | 0,00 | 0,00 |
| 3.3.90.91.00 SENTENÇAS JUDICIAIS | 560.265,36 | 52.306,36 | 463.858,20 | 17.468,15 |
| 3.3.90.92.00 DESPESAS DE EXERCÍCIOS ANTERIORES | 544.805,65 | 1.195,00 | 67.789,56 | 294.696,66 |
| 3.3.90.93.00 INDENIZAÇÕES E RESTITUIÇÕES | 52.008,00 | 12.879,52 | 12.879,52 | 0,00 |
| 4.0.00.00.00 DESPESAS DE CAPITAL | 24.360.387,83 | 340.217,68 | 1.065.948,26 | 19.772.879,51 |
| 4.4.00.00.00 INVESTIMENTOS | 20.726.912,40 | 173.373,51 | 411.665,74 | 17.466.808,35 |
| 4.4.20.00.00 TRANSFERÊNCIAS - UNIÃO | 310.849,68 | 0,00 | 0,00 | 0,00 |
| 4.4.20.51.00 OBRAS E INSTALAÇÕES | 310.849,68 | 0,00 | 0,00 | 0,00 |
| 4.4.90.00.00 APLICAÇÕES DIRETAS | 20.416.062,72 | 173.373,51 | 411.665,74 | 17.466.808,35 |
| 4.4.90.51.00 OBRAS E INSTALAÇÕES | 16.487.451,54 | 77.943,84 | 237.582,72 | 16.474.128,24 |
| 4.4.90.52.00 EQUIPAMENTOS E MATERIAL PERMANENTE | 3.717.487,18 | 95.429,67 | 174.083,02 | 992.680,11 |
| 4.4.90.52.02 EQUIPAMENTOS DE INFORMATICA | 4.738,00 | 0,00 | 0,00 | 0,00 |
| 4.4.90.52.99 OUTROS EQUIP. E MATERIAL PERMANENTE | 6.386,00 | 0,00 | 0,00 | 0,00 |
| 4.4.90.61.00 AQUISIÇÃO DE IMÓVEIS | 200.000,00 | 0,00 | 0,00 | 0,00 |
| 4.5.00.00.00 INVERSÕES FINANCEIRAS | 8.368,75 | 0,00 | 0,00 | 0,00 |
| 4.5.90.00.00 APLICAÇÕES DIRETAS | 8.368,75 | 0,00 | 0,00 | 0,00 |
| 4.5.90.66.00 CONCESSÃO DE EMPRÉSTIMOS E FINANCIAMEN | 8.368,75 | 0,00 | 0,00 | 0,00 |
| 4.6.00.00.00 AMORTIZAÇÃO DA DÍVIDA | 3.625.106,68 | 166.844,17 | 654.282,52 | 2.306.071,16 |
| 4.6.90.00.00 APLICAÇÕES DIRETAS | 3.625.106,68 | 166.844,17 | 654.282,52 | 2.306.071,16 |

Relatório Resumido da Execução Orçamentária
Demonstrativo do Resultado Primário

Orçamentos Fiscal e Seguridade Social
 Janeiro a Junho /2013 - Bimestre Mai/Jun

LRF. Art. 53 inciso III - Anexo IV

R\$ Unidades

| DESPESAS FISCAIS | Dotação atualizada 2013 | DESPESAS LIQUIDADAS | | |
|---|-------------------------|----------------------|----------------------|--------------------------------|
| | | No Bimestre | Até o Bimestre | Até o Bimestre Exerc. Anterior |
| 4.6.90.71.00 PRINCIPAL DA DÍVIDA CONTRATUAL RESGATA | 3.625.106,68 | 166.844,17 | 654.282,52 | 2.306.071,16 |
| 9.0.00.00.00 RESERVA DE CONTINGÊNCIA | 1.500.000,00 | 0,00 | 0,00 | 0,00 |
| 9.9.00.00.00 RESERVA DE CONTINGÊNCIA | 1.500.000,00 | 0,00 | 0,00 | 0,00 |
| 9.9.99.00.00 RESERVA DE CONTINGÊNCIA | 1.500.000,00 | 0,00 | 50,00 | 17629964080477E199 |
| 9.9.99.99.99 RESERVA DE CONTINGÊNCIA | 1.500.000,00 | 0,00 | 0,00 | 0,00 |
| TOTAL DAS DESPESAS | 150.120.000,0 | 12.928.382,58 | 30.820.626,5 | 84.104.438,70 |
| SALDO DE EXERCÍCIO ANTERIOR | | | 10.659.345,45 | |
| DESPESAS LIQUIDADAS | 150.120.000,0 | 12.928.382,58 | 30.820.626,55 | 84.104.438,70 |
| RESULTADO FINAL | | | 22.785.615,34 | |

Guilherme Landim

Gestor GUILHERME SAMPAIO LANDIM
C.P.F. 007.626.063-12

Leonardo José Macedo

Contador LEONARDO JOSE MACEDO
C.P.F. 246.015.433-04

Jose Norberto Alves Tavares

Cont.Int. JOSE NORBERTO ALVES TAVARES
C.P.F.

BREJO SANTO

Relatório Resumido da Execução Orçamentária
Demonstrativo do Resultado Nominal
 Orçamentos Fiscal e Seguridade Social
 Janeiro a Junho de 2013 / Bimestre Maio-Junho

LRF. Art. 53 inciso III - Anexo VI

R\$ Unidades

| E S P E C I F I C A C A O | S A L D O | | |
|---|-----------------------------|-----------------------------|-----------------------------|
| | Em 31 de Dez 2012 (a) | Em 30 de Abr 2013 (b) | Em 30 de Jun 2013 (c) |
| DIVIDA CONSOLIDADA (I) | 0 | 0 | 0 |
| DEDUCOES (II) | (36.540.399,99) | 20.969.570,60 | 23.735.978,72 |
| Ativo Disponível | 10.659.345,45 | 13.684.464,48 | 13.936.916,52 |
| Haveres Financeiros | 0 | 0 | 0 |
| (-) Restos a Pagar Processados | 47.199.745,44 | -7.285.106,12 | -9.799.062,20 |
| DIVIDA CONSOLIDADA LIQUIDA (III) = (I-II) | 0 | 0 | 0 |
| RECEITA DE PRIVATIZACOES (IV) | 0 | 0 | 0 |
| PASSIVOS RECONHECIDOS (V) | 0 | 0 | 0 |
| DIVIDA FISCAL LIQUIDA (III+IV-V) | 0 | 0 | 0 |

| E S P E C I F I C A C A O | PERIODO DE REFERENCIA | |
|---------------------------|------------------------|---------------------------|
| | No Bimestre (c - b) | Ate o bimestre (c - a) |
| RESULTADO NOMINAL | 0 | 0 |

FONTE: Balancetes Mensais

Guilherme Landim

Gestor GUILHERME SAMPAIO LANDIM
C.P.F. 007.626.063-12

Leonardo Jose Macedo

Contador LEONARDO JOSE MACEDO
C.P.F. 246.015.433-04

Jose Norberto Alves Tavares

Cont.Int. JOSE NORBERTO ALVES TAVARES
C.P.F.

BREJO SANTO

Relatório Redumido da Execução Orçamentária
Demonstrativo dos Restos a Pagar por Poder e Órgão
 Orçamentos Fiscal e Seguridade Social
 Janeiro a Junho /2013 - Bimestre Maio-Junho

LRF. Art. 53 inciso V - Anexo II

R\$ Unidades

| PODER / ÓRGÃO | RESTOS A PAGAR PROCESSADOS | | | | | RESTOS A PAGAR NÃO PROCESSADOS | | | |
|--|----------------------------|---------------------|-------------|---------------------|----------------------|--------------------------------|------------------|---------------------|----------------------|
| | INSCRITOS | | Cancelados | Pagos | a Pagar | Inscritos | Cancelados | Pagos | a Pagar |
| | Exercícios Anteriores | Em 2013 | | | | | | | |
| SAAEBS - SERV. AUTONOMO DE AGUA E ESGOTO | 276.012,08 | 108.768,68 | 0,00 | 122.212,79 | 759.616,17 | 2.045.516,50 | 0,00 | 132.279,20 | 2.189.249,38 |
| FUNDO MUNICIPAL DE ACAO SOCIAL | 901.758,90 | 93.604,90 | 0,00 | 196.309,93 | 275.006,43 | 2.191.851,02 | 0,00 | 35.475,58 | 3.058.134,34 |
| FUNDO MUNICIPAL DE SAUDE | 7.250.005,96 | 362.678,32 | 0,00 | 1.577.476,44 | 1.911.656,26 | 21.381.247,11 | 0,00 | 569.303,64 | 28.061.949,43 |
| FUNDO MUNICIPAL DE EDUCACAO | 4.503.045,84 | 2.235.470,32 | 0,00 | 2.422.295,23 | 8.129.408,75 | 20.281.035,63 | 50.961,28 | 2.359.831,58 | 22.424.249,89 |
| PREFEITURA MUNICIPAL DE BREJO SANTO | 11.900.238,41 | 699.558,03 | 0,00 | 1.200.225,85 | 5.421.522,58 | 12.382.543,08 | 0,00 | 4.451.548,65 | 19.831.232,84 |
| CAMARA MUNICIPAL | 0,00 | 0,00 | 0,00 | 0,00 | 0,00 | 0,00 | 0,00 | 0,00 | 0,00 |
| Total | 24.831.061,19 | 3.500.080,25 | 0,00 | 5.518.520,24 | 16.497.210,19 | 58.282.193,34 | 50.961,28 | 7.548.438,65 | 75.564.815,88 |

Guilherme Landim

Gestor GUILHERME SAMPAIO LANDIM
C.P.F. 007.626.063-12

Leonardo Jose Macedo

Contador LEONARDO JOSE MACEDO
C.P.F. 246.015.433-04

Jose Norberto Alves Tavares

Cont.Int./Sec.de Finanças
 JOSE NORBERTO ALVES TAVARES
C.P.F.

Relatório Resumido da Execução Orçamentária
Dem. das Receitas de Oper. de Créd. e Despesas de Capital

Orçamentos Fiscal e Seguridade Social
 Janeiro a Junho /2013 - Bimestre Mai/Jun

RREO - Anexo XI (LRF, art.53,&1ª Inciso 1)

R\$ Unidades

| RECEITAS | Previsão atualizada (a) | RECEITAS REALIZADAS até o Bimestre (b) | SALDO A REALIZAR (c) = (a-b) | |
|--|-------------------------|---|---|------------------------------------|
| RECEITAS DE OPERAÇÕES DE CRÉDITOS (I) | 0,00 | 0,00 | 0,00 | |
| DESPESAS | DOTAÇÃO ATUALIZADA (d) | DESPESAS EXECUTADAS até o Bimestre LIQUIDADAS (e) | INSCRITAS EM RESTOS A PAGAR NÃO PROCESSADOS (f) | SALDO A EXECUTAR (g) = (d) - (e+f) |
| DESPESAS CAPITAL | 0,00 | 0,00 | 0,00 | 0,00 |
| (-) Incentivos Fiscais a Contribuinte | | | | |
| (-) Incentivos Fiscais a Contribuinte | | | | |
| (-) Incentivos Fiscais a Contribuinte por Inst.Financeiras | | | | |
| DESPESAS DE CAPITAL LÍQUIDA (II) | 0,00 | 0,00 | 0,00 | 0,00 |
| RESULTADO PARA APURAÇÃO DA REGRA DE OURO (III) = (I-II) | 0,00 | 0,00 | 0,00 | 0,00 |

Guilherme Landim

Gestor GUILHERME SAMPAIO LANDIM
 C.P.F. 007.626.063-12

Leonardo Jose Macedo

Contador LEONARDO JOSE MACEDO
 C.P.F. 246.015.433-04

Jose Norberto Alves Tavares

Cont.Int. JOSE NORBERTO ALVES TAVARES
 C.P.F.

Relatório Resumido da Execução Orçamentária
Dem.da Receitas de Alienação de Ativos e Aplic.dos Recursos

Orçamentos Fiscal e Seguridade Social
 Janeiro a Junho /2013 - Bimestre Mai/Jun

RREO - Anexo XIV (LRF, art.53,&1ª Inciso III)

R\$ 1,00

| RECEITAS | Previsão atualizada (a) | RECEITAS REALIZADAS (b) | SALDO A REALIZAR (c) = (a-b) |
|----------------------------|----------------------------|----------------------------|---------------------------------|
| RECEITAS DE CAPITAL | 0,00 | 0,00 | 0,00 |
| ALIENAÇÃO DE ATIVOS | 0,00 | 0,00 | 0,00 |
| Alienação de Bens Móveis | 0,00 | 0,00 | 0,00 |
| Alienação de Bens Imóveis | 0,00 | 0,00 | 0,00 |
| TOTAL | 0,00 | 0,00 | 0,00 |

| DESPESAS APLICAÇÃO DOS RECURSOS DA ALIENAÇÃO DE ATIVOS | DOTAÇÃO ATUALIZADA (d) | DESPESAS EXECUTADAS até o Bimestre | | SALDO A EXECUTAR (g) = (d) - (e+f) |
|--|---------------------------|------------------------------------|--|---------------------------------------|
| | | LIQUIDADAS (e) | INSCRITAS EM RESTOS A PAGAR NÃO PROCESSADOS (f) | |
| DESPESAS DE CAPITAL | 0,00 | 0,00 | 0,00 | 0,00 |
| Investimentos | 0,00 | 0,00 | 0,00 | 0,00 |
| Inversões Financeiras | 0,00 | 0,00 | 0,00 | 0,00 |
| Amortização da Dívida | 0,00 | 0,00 | 0,00 | 0,00 |
| DESPESAS CORRENTES DOS REGIMES DE PREVIDÊNCIAS | 0,00 | 0,00 | 0,00 | 0,00 |
| Regime Geral da Previdência Social | 0,00 | 0,00 | 0,00 | 0,00 |
| Regime Próprio dos Servidores Públicos | 0,00 | 0,00 | 0,00 | 0,00 |
| TOTAL | 0,00 | 0,00 | 0,00 | 0,00 |

| SALDO FINANCEIRO A APLICAR | EXEANT (h) | EXEATU (i) = (b) - (e+f) | SALDO ATUAL (j) = (h+i) |
|----------------------------|---------------|-----------------------------|----------------------------|
| | 0,00 | 0,00 | 0,00 |

Guilherme Landim

Gestor GUILHERME SAMPAIO LANDIM
C.P.F. 007.626.063-12

Leonardo Jose Macedo

Contador LEONARDO JOSE MACEDO
C.P.F. 246.015.433-04

Jose Norberto Alves Tavares

Cont.Int. JOSE NORBERTO ALVES TAVARES
C.P.F.

GOVERNO MUNICIPAL DE BREJO SANTO
 RELATÓRIO RESUMIDO DA EXECUÇÃO ORÇAMENTÁRIA
DEMONSTRATIVO DAS RECEITAS E DESPESAS PREVIDENCIÁRIAS DO REGIME PRÓPRIO DOS SERVIDORES PÚBLICOS
 DEMONSTRATIVO DAS RECEITAS E DESPESAS PREVIDENCIÁRIAS DO REGIME PRÓPRIO DOS SERVIDORES PÚBLICOS
 3º BIMESTRE DE 2013

RREO - Anexo V (LRF, Art. 53, inciso II)

R\$ 1,00

| RECEITAS PREVIDENCIÁRIAS | PREVISÃO INICIAL | PREVISÃO ATUALIZADA | RECEITAS REALIZADAS | | |
|---|------------------|---------------------|---------------------|------------------------|------------------------|
| | | | No Bimestre | Até o Bimestre 3º 2013 | Até o Bimestre 3º 2013 |
| RECEITAS PREVIDENCIÁRIAS - RPPS (EXCETO INTRA-ORÇAMENTÁRIAS) (I) | | | | | |
| RECEITAS CORRENTES | | | | | |
| Receita de Contribuições | | | | | |
| Pessoal Civil | | | | | |
| Contribuição de Servidor Ativo Civil | | | | | |
| Contribuição de Servidor Inativo Civil | | | | | |
| Contribuição de Pensionista Civil | | | | | |
| Pessoal Militar | | | | | |
| Contribuição de Militar Ativo | | | | | |
| Contribuição de Militar Inativo | | | | | |
| Contribuição de Pensionista Militar | | | | | |
| Outras Contribuições Previdenciárias | | | | | |
| Compensação Previdenciária entre RGPS e RPPS | | | | | |
| Receita Patrimonial | | | | | |
| Receitas Imobiliárias | | | | | |
| Receitas de Valores Mobiliários | | | | | |
| Outras Receitas Patrimoniais | | | | | |
| Outras Receitas Correntes | | | | | |
| RECEITAS DE CAPITAL | | | | | |
| Alienação de Bens | | | | | |
| Outras Receitas de Capital | | | | | |
| RECEITAS PREVIDENCIÁRIAS - RPPS (EXCETO INTRA-ORÇAMENTÁRIAS) (II) | | | | | |

SEM MOVIMENTO

GOVERNO MUNICIPAL DE BREJO SANTO
RELATÓRIO RESUMIDO DA EXECUÇÃO ORÇAMENTÁRIA
DEMONSTRATIVO DAS RECEITAS E DESPESAS PREVIDENCIÁRIAS DO REGIME PRÓPRIO DOS SERVIDORES PÚBLICOS
DEMONSTRATIVO DAS RECEITAS E DESPESAS PREVIDENCIÁRIAS DO REGIME PRÓPRIO DOS SERVIDORES PÚBLICOS
3º BIMESTRE DE 2013

| | | | | |
|---|--|--|--|--|
| REPASSES PREVIDENCIÁRIOS PARA COBERTURA DE DÉFICT - RPPS (III) | | | | |
| OUTROS APORTES AO RPPS (IV) | | | | |
| TOTAL DAS RECEITAS PREVIDENCIÁRIAS - RPPS (V) = (I + II + III + IV) | | | | |

| DESPESAS PREVIDENCIÁRIAS | PREVISÃO INICIAL | PREVISÃO ATUALIZADA | DESPESAS LIQUIDADAS | | |
|--|------------------|---------------------|---------------------|------------------------|------------------------|
| | | | No Bimestre | Até o Bimestre 3º 2013 | Até o Bimestre 3º 2013 |
| DESPESAS PREVIDENCIÁRIAS - RPPS (EXCETO INTRA-ORÇAMENTÁRIAS) (VI) | | | | | |
| ADMINISTRAÇÃO | | | | | |
| Despesas Correntes | | | | | |
| Despesas de Capital | | | | | |
| PREVIDÊNCIA SOCIAL | | | | | |
| Pessoal Civil | | | | | |
| Reformas | | | | | |
| Pensões | | | | | |
| Outros Benefícios Previdenciários | | | | | |
| Outras Despesas Previdenciárias | | | | | |
| Compensação Previdenciária de Aposentadorias entre o RPPS e o RGPS | | | | | |
| Compensação Previdenciária de Pensões entre o RPPS e o RGPS | | | | | |
| Demais Despesas Previdenciárias | | | | | |
| DESPESAS PREVIDENCIÁRIAS - RPPS (INTRA-ORÇAMENTÁRIAS) (VII) | | | | | |
| RESERVA DO RPPS (VIII) | | | | | |
| TOTAL DAS DESPESAS PREVIDENCIÁRIAS - RPPS (IX) = (VI + VII + VIII) | | | | | |
| RESULTADO PREVIDENCIÁRIO - RPPS (X) = (V + IX) | | | | | |

SEM MOVIMENTO

| | | | |
|--|----------------|-----------------------|------|
| SALDO DAS DISPONIBILIDADES FINANCEIRAS E INVESTIMENTOS DO RPPS | <MÊS ANTERIOR> | PERÍODO DE REFERÊNCIA | |
| | | 2013 | 2013 |
| Caixa | | | |

GOVERNO MUNICIPAL DE BREJO SANTO
 RELATÓRIO RESUMIDO DA EXECUÇÃO ORÇAMENTÁRIA
DEMONSTRATIVO DAS RECEITAS E DESPESAS PREVIDENCIÁRIAS DO REGIME PRÓPRIO DOS SERVIDORES PÚBLICOS
 DEMONSTRATIVO DAS RECEITAS E DESPESAS PREVIDENCIÁRIAS DO REGIME PRÓPRIO DOS SERVIDORES PÚBLICOS
 3º BIMESTRE DE 2013

| | | |
|------------------------|--|--|
| Bancos Conta Movimento | | |
| Investimentos | | |

| RECEITAS PREVIDENCIÁRIAS INTRA-ORÇAMENTÁRIAS - RPPS | PREVISÃO INICIAL | PREVISÃO ATUALIZADA | RECEITAS REALIZADAS | | |
|---|------------------|---------------------|---------------------|------------------------|------------------------|
| | | | No Bimestre | Até o Bimestre 3º 2013 | Até o Bimestre 3º 2013 |
| RECEITA CORRENTES | | | | | |
| Receita de Contribuições | | | | | |
| Pessoal Civil | | | | | |
| Contribuição Patronal de Servidor Ativo Civil | | | | | |
| Contribuição Patronal de Servidor Inativo Civil | | | | | |
| Contribuição Patronal de Pensionista Civil | | | | | |
| Pessoal Militar | | | | | |
| Contribuição Patronal de Militar Ativo | | | | | |
| Contribuição Patronal de Militar Inativo | | | | | |
| Contribuição Patronal de Pensionista Militar | | | | | |
| Outras Contribuições Previdenciárias | | | | | |
| Receita Patrimonial | | | | | |
| Receitas Imobiliárias | | | | | |
| Receitas de Valores Mobiliários | | | | | |
| Outras Receitas Patrimoniais | | | | | |
| Outras Receitas Correntes | | | | | |
| RECEITAS DE CAPITAL | | | | | |
| Alienação de Bens | | | | | |
| Outras Receitas de Capital | | | | | |
| TOTAL DAS RECEITAS PREVIDENCIÁRIAS INTRA-ORÇAMENTÁRIAS | | | | | |

SEM MOVIMENTO

GOVERNO MUNICIPAL DE BREJO SANTO
 RELATÓRIO RESUMIDO DA EXECUÇÃO ORÇAMENTÁRIA
DEMONSTRATIVO DAS RECEITAS E DESPESAS PREVIDENCIÁRIAS DO REGIME PRÓPRIO DOS SERVIDORES PÚBLICOS
 DEMONSTRATIVO DAS RECEITAS E DESPESAS PREVIDENCIÁRIAS DO REGIME PRÓPRIO DOS SERVIDORES PÚBLICOS
 3º BIMESTRE DE 2013

| DESPESAS PREVIDENCIÁRIAS INTRA-ORÇAMENTÁRIAS - RPPS | DOTAÇÃO INICIAL | DOTAÇÃO ATUALIZADA | DESPESAS LIQUIDADAS | | |
|--|-----------------|--------------------|---------------------|------------------------|------------------------|
| | | | No Bimestre | Até o Bimestre 3º 2013 | Até o 3º Bimestre 2013 |
| ADMINISTRAÇÃO (XIV) Despesas Correntes Despesas de Capital | | | | | |
| TOTAL DAS DESPESAS PREVIDENCIÁRIAS INTRA-ORÇAMENTÁRIAS | | | | | |

FONTE:



Gestor: GUILHERME SAMPAIO LANDIM
 CPF: 007.626.063-12



Contador: LEONARDO JOSE MACEDO
 CPF: 246.015.433-04



Cont.Int.: JOSE NORBERTO ALVES TAVARES
 CPF: 111.663.043-53

GOVERNO MUNICIPAL DE BREJO SANTO
 RELATÓRIO RESUMIDO DA EXECUÇÃO ORÇAMENTÁRIA
DEMOSTRATIVO DA PROJEÇÃO ATUARIAL DO REGIME PRÓPRIO DE PREVIDÊNCIA SOCIAL DOS SERVIDORES PÚBLICOS
 ORÇAMENTO DA SEGURIDADE SOCIAL
 3º BIMESTRE DO EXERCÍCIO 2013

RREO - AnexoXIII (LRF, Art. 53, § 1º, inciso II)

R\$ 1,00

| EXERCÍCIO | RECEITAS PREVIDENCIÁRIAS (a) | RECEITAS PREVIDENCIÁRIAS (b) | RESULTADO PREVIDENCIÁRIO (c) = (a + b) | SALDO FINANCEIRO DO EXERCÍCIO (d) = ("d" exercício anterior) + (c) |
|--|---------------------------------|------------------------------------|--|---|
| <p style="font-size: 2em; font-weight: bold; letter-spacing: 0.5em;">SEM MOVIMENTO</p> <p>O MUNICIPIO NÃO POSSUE REGIME PRÓPRIO DE PREVIDENCIA</p> | | | | |

FONTES:



Gestor: GUILHERME SAMPAIO LANDIM
 CPF: 007.626.063-12



Contador: LEONARDO JOSE MACEDO
 CPF: 246.015.433-04



Cont.Int.: MARIA DE FATIMA ARAUJO TELES
 CPF: 326.308.833-53

GOVERNO MUNICIPAL DE BREJO SANTO
 RELATÓRIO RESUMIDO DA EXECUÇÃO ORÇAMENTÁRIA
DEMONSTRATIVO DAS PARCERIAS PÚBLICO-PRIVADAS
 ORÇAMENTO FISCAL E DA SEGURIDADE SOCIAL
 3º BIMESTRE DO EXERCÍCIO DE 2013

RREO - Anexo XVII (Lei nº 11.079, de 30.12.2004, arts. 22, 25 e 28)

R\$ 1,00

| ESPECIFICAÇÃO | SALTO TOTAL EM 31 DE DEZEMBRO DO EXERCÍCIO ANTERIOR (a) | REGISTROS EFETUADOS EM <2013> | | SALDO TOTAL (c) = (a + b) |
|---|---|-------------------------------|--------------------|---------------------------|
| | | No bimestre | Até o bimestre (b) | |
| TOTAL DE ATIVOS | | | | |
| Direitos Futuros | | | | |
| Ativos Contabilizados na SPE | | | | |
| Contrapartida para Provisões de PPP | | | | |
| TOTAL DE PASSIVOS (I) | | | | |
| Obrigações Não Relacionadas a Serviços | | | | |
| Contrapartida para Ativos da SPE | | | | |
| Provisões de PPP | | | | |
| GARANTIAS DE PPP (II) | | | | |
| SALDO LÍQUIDO DE PASSIVOS DE PPP (III) = (I-II) | | | | |
| PASSIVOS CONTINGENTES | | | | |
| Contraprestações Futuras | | | | |
| Riscos Não Provisionados | | | | |
| Outros Passivos Contingentes | | | | |
| ATIVOS CONTINGENTES | | | | |
| Serviços Futuros | | | | |
| Outros Ativos Contingentes | | | | |

SEM MOVIMENTO

GOVERNO MUNICIPAL DE BREJO SANTO
 RELATÓRIO RESUMIDO DA EXECUÇÃO ORÇAMENTÁRIA
DEMONSTRATIVO DAS PARCERIAS PÚBLICO-PRIVADAS
 ORÇAMENTO FISCAL E DA SEGURIDADE SOCIAL
 3º BIMESTRE DO EXERCÍCIO DE 2013

| DESPESAS DE PPP | EXERCÍCIO ANTERIOR | EXERCÍCIO CORRETE (EC) | <EC + 1> | <EC + 2> | <EC + 3> | <EC + 4> | <EC + 5> | <EC + 6> | <EC + 7> | <EC + 8> | <EC + 9> |
|--------------------------------|--------------------|------------------------|----------|----------|----------|----------|----------|----------|----------|----------|----------|
| Do Ente Federado | | | | | | | | | | | |
| Das Estatais Não-Dependentes | | | | | | | | | | | |
| TOTAL DAS DESPESAS | | | | | | | | | | | |
| RECEITA CORRENTE LÍQUIDA (RCL) | | | | | | | | | | | |
| TOTAL DAS DESPESAS / RCL (%) | | | | | | | | | | | |
| Nota: | | | | | | | | | | | |

FONTE:



Gestor: GUILHERME SAMPAIO LANDIM
 CPF: 007.626.063-12



Contador: LEONARDO JOSE MACEDO
 CPF: 246.015.433-04



Cont.Int.: JOSE NORBERTO ALVES TAVARES
 CPF: 111.663.043-53

GOVERNO MUNICIPAL DE BREJO SANTO
RELATÓRIO RESUMIDO DA EXECUÇÃO ORÇAMENTÁRIA
DEMONSTRATIVO DAS RECEITAS DE IMPOSTOS LÍQUIDA E DAS DESPESAS PRÓPRIAS COM AÇÕES E SERVIÇOS PÚBLICOS DE SAÚDE
ORÇAMENTO FISCAL E DA SEGURIDADE SOCIAL
3º BIMESTRE DO EXERCÍCIO DE 2013

RREO - Anexo XVI (ADCT, art. 77)

R\$ 1,00

| RECEITAS PREVIDENCIÁRIAS | PREVISÃO INICIAL | PREVISÃO ATUALIZADA (a) | RECEITAS REALIZADAS | |
|---|-----------------------|-------------------------|----------------------|-------------|
| | | | Até o Bimestre (b) | % (b/a) |
| RECEITAS DE IMPOSTOS LÍQUIDAS E TRANSF. CONSTITUCIONAIS E LEGAIS (I) | 79.929.954,26 | 79.929.954,26 | 31.235.879,37 | |
| Impostos | 3.960.000,00 | 3.960.000,00 | 958.531,14 | 0,24 |
| Multas, Juros de Mora e Outros Encargos dos Impostos | | | | |
| Dívida Ativa dos Impostos | 30.000,00 | 30.000,00 | 1.571,24 | |
| Multas, Juros de Mora, Atual. Mon. Outros Encar. da Dívida Ativa dos Impostos | | - | - | |
| Receitas de Transferências Constitucionais e Legais | 75.939.954,26 | 75.939.954,26 | 30.275.776,99 | 0,40 |
| TRANSFERÊNCIAS DE RECURSOS DO SISTEMA ÚNICO DE SAÚDE - SUS (II) | 35.555.650,00 | 35.555.650,00 | 9.489.974,75 | 0,27 |
| RECEITAS DE OPERAÇÕES DE CRÉDITO VINCULADAS À SAÚDE (III) | - | - | - | |
| OUTRAS RECEITAS ORÇAMENTÁRIAS | 39.980.395,74 | 39.980.395,74 | 5.215.369,27 | 0,13 |
| (-) DEDUÇÃO PARA O FUNDEF | 5.346.000,00 | 5.346.000,00 | 2.994.326,95 | 0,56 |
| TOTAL | 150.120.000,00 | 150.120.000,00 | 42.946.896,44 | 0,29 |
| DESPESAS COM SAÚDE (Por Grupo de Natureza da Despesa) | DOTAÇÃO INICIAL | DOTAÇÃO ATUALIZADA (c) | DESPESAS LIQUIDADAS | |
| | | | Até o Bimestre (d) | % (d/c) |
| DESPESAS CORRENTES | 37.711.442,48 | 44.535.284,44 | 9.758.177,74 | 0,53 |
| Pessoal e Encargos Sociais | 5.000.000,00 | 4.951.373,66 | 1.589.389,23 | 0,32 |
| Juros e Encargos da Dívida | - | - | | |
| Outras Despesas Correntes | 32.711.442,48 | 39.583.910,78 | 8.168.788,51 | 0,21 |
| DESPESA DE CAPITAL | 1.115.000,00 | 1.073.258,04 | 57.088,60 | 0,05 |
| Investimentos | 1.100.000,00 | 1.063.151,36 | 57.088,60 | 0,05 |
| Inversões Financeiras | | | | |
| Amortização da Dívida | 15.000,00 | 10.106,68 | 8.599,46 | |
| TOTAL (IV) | 38.826.442,48 | 45.608.542,48 | 9.815.266,34 | 0,58 |

| | | | | |
|--|--|---------|---------------------|--|
| | | DOTAÇÃO | DESPESAS LIQUIDADAS | |
|--|--|---------|---------------------|--|

GOVERNO MUNICIPAL DE BREJO SANTO
RELATÓRIO RESUMIDO DA EXECUÇÃO ORÇAMENTÁRIA
DEMONSTRATIVO DAS RECEITAS DE IMPOSTOS LÍQUIDA E DAS DESPESAS PRÓPRIAS COM AÇÕES E SERVIÇOS PÚBLICOS DE SAÚDE
ORÇAMENTO FISCAL E DA SEGURIDADE SOCIAL
3º BIMESTRE DO EXERCÍCIO DE 2013

| DESPESAS PRÓPRIAS COM AÇÕES E SERV. PÚBLICOS DE SAÚDE | DOTAÇÃO INICIAL | DOTAÇÃO ATUALIZADA | Até o Bimestre (e) | % (e)/despesas com saúde |
|--|---------------------|----------------------|---------------------|--------------------------|
| DESPESAS COM SAÚDE | 38.826.442,48 | 46.608.542,48 | 31.196.513,45 | |
| (+) RESTOS A PAGAR INSCRITOS EM EXERCÍCIOS ANTERIORES LIQUIDADOS NO EXERCÍCIO ATUAL | | | 529.254,94 | |
| (-) DESPESAS COM INATIVOS E PENSIONISTAS | | | | |
| (-) DESPESAS CUSTEADAS COM OUT. RECURSOS DEST. À SAÚDE | | | | |
| Recursos de Transferências do Sistemas Único de Saúde - SUS | 35.555.650,00 | 35.555.650,00 | 9.489.974,75 | |
| Recursos de Operações de Crédito | - | - | - | |
| Outros Recursos | - | - | - | |
| (-) RESTOS A PAGAR INSCRITOS NO EXERCÍCIO SEM DISPONIBILIDADE FINANCEIRA DE RECURSOS PRÓPRIOS VINCULADOS | | | 19.454.974,24 | |
| TOTAL DESPESAS PRÓPRIAS COM AÇÕES E SERV. PÚB. DE SAÚDE (V) | 3.270.792,48 | 11.052.892,48 | 2.780.819,40 | 8,90 |

| SALDO DAS DISPONIBILIDADES FINANCEIRAS E INVESTIMENTOS DO RPPS | RESTOS A PAGAR INSCRITOS COM DISPONIBILIDADE FINANCEIRA DE RECURSOS PRÓPRIOS VINCULADOS | |
|--|---|------------------------|
| | Inscritos em Exercícios Anteriores | Cancelados Em 2012(VI) |
| RESTOS A PAGAR DE DESPESAS PRÓPRIAS COM AÇÕES E SERVIÇOS PÚBLICOS DE SAÚDE | - | - |

| | |
|---|--|
| PARTICIPAÇÃO DAS DESPESAS COM AÇÕES E SERVIÇOS PÚBLICOS DE SAÚDE NA RECEITA DE IMPOSTOS LÍQUIDA E TRANSFERÊNCIAS CONSTITUCIONAIS E LEGAIS - LIMITE CONSTITUCIONAL $\leq \frac{(V - VI)}{I}$ | |
|---|--|

| DESPESAS COM SAÚDE (Por Subfunção) | DOTAÇÃO INICIAL | DOTAÇÃO ATUALIZADA | DESPESAS LIQUIDADAS | |
|---------------------------------------|-----------------|--------------------|---------------------|---------------|
| | | | Até o Bimestre (i) | % (i/total i) |
| Atenção Básica | 14.999.141,22 | 13.341.141,22 | 3.315.570,79 | 0,34 |
| Assistência Hospitalar e Ambulatorial | 21.896.031,04 | 29.496.131,04 | 6.283.210,40 | 0,64 |
| Suporte Profilático e Terapêutico | - | - | - | |
| Vigilância Sanitária | 384.870,06 | 884.870,06 | 61.252,11 | 0,01 |

GOVERNO MUNICIPAL DE BREJO SANTO
 RELATÓRIO RESUMIDO DA EXECUÇÃO ORÇAMENTÁRIA
DEMONSTRATIVO DAS RECEITAS DE IMPOSTOS LÍQUIDA E DAS DESPESAS PRÓPRIAS COM AÇÕES E SERVIÇOS PÚBLICOS DE SAÚDE
 ORÇAMENTO FISCAL E DA SEGURIDADE SOCIAL
 3º BIMESTRE DO EXERCÍCIO DE 2013

| | | | | |
|---------------------------|----------------------|----------------------|---------------------|-------------|
| Vigilância Epidemiológica | 1.000,00 | 1.000,00 | - | - |
| Alimentação e Nutrição | | | - | |
| Outras Subfunções | 1.545.400,16 | 1.885.400,16 | 155.233,05 | - |
| TOTAL | 38.826.442,48 | 45.608.542,48 | 9.815.266,35 | 0,98 |

FONTE:



Gestor: GUILHERME SAMPAIO LANDIM
 CPF: 007.626.063-12



Contador: LEONARDO JOSE MACEDO
 CPF: 246.015.433-04



Cont.Int.: JOSE NORBERTO ALVES TAVARES
 CPF: 111.663.043-53

GOVERNO MUNICIPAL DE BREJO SANTO
RELATÓRIO RESUMIDO DA EXECUÇÃO ORÇAMENTÁRIA
DEMOSTRATIVO SIMPLIFICADO DO RELATÓRIO RESUMIDO DA EXECUÇÃO ORÇAMENTÁRIA
ORÇAMENTO FISCAL E DA SEGURIDADE SOCIAL
3º BIMESTRE DE 2013

| LRF, Art. 48 - Anexo XVIII | R\$1 ,00 | |
|---|------------------------|-------------------------|
| BALANÇO ORÇAMENTÁRIO - RECEITAS | No Bimestre | Até o Bimestre |
| Previsão Inicial da Receita | 25.020.000,00 | 150.120.000,00 |
| Previsão Atualizada da Receita | 25.020.000,00 | 150.120.000,00 |
| Receitas Realizadas | 13.975.588,92 | 42.946.896,44 |
| Déficit Orçamentário | - 11.044.411,08 | - 107.173.103,56 |
| Saldos de Exercício Anteriores | | |
| BALANÇO ORÇAMENTÁRIO - DESPESAS | No Bimestre | Até o Bimestre |
| Dotação Inicial | | 150.120.000,00 |
| Créditos Adicionais | | - |
| Dotação Atualizada | | 150.120.000,00 |
| Despesas Empenhadas | 10.970.990,22 | 89.102.819,89 |
| Despesas Liquidadas | 12.928.382,58 | 30.820.626,55 |
| Superávit Orçamentário | | 61.017.180,11 |
| DESPESAS POR FUNÇÃO/SUBFUNÇÃO | No Bimestre | Até o Bimestre |
| Despesas Empenhadas | 10.970.990,22 | 89.102.819,89 |
| Despesas Liquidadas | 12.928.382,58 | 30.820.626,55 |
| RECEITA CORRENTE LÍQUIDA - RCL | No Bimestre | Até o Bimestre |
| RECEITA CORRENTE LÍQUIDA - RCL | 13.975.588,92 | 42.946.896,44 |
| RECEITAS/DESPESAS DOS REGIMES DE PREVIDÊNCIA | No Bimestre | Até o Bimestre |
| Regime Geral de Previdência Social | | |
| Receitas Previdenciárias (I) | | |
| Receitas Previdenciárias (II) | | |
| Receitas Previdenciárias (III) = (I - II) | | |

GOVERNO MUNICIPAL DE BREJO SANTO
 RELATÓRIO RESUMIDO DA EXECUÇÃO ORÇAMENTÁRIA
DEMOSTRATIVO SIMPLIFICADO DO RELATÓRIO RESUMIDO DA EXECUÇÃO ORÇAMENTÁRIA
 ORÇAMENTO FISCAL E DA SEGURIDADE SOCIAL
 3º BIMESTRE DE 2013

| | | |
|--|--|--|
| Regime Próprio de Previdência Social dos Servidores Públicos | | |
| Receitas Previdenciárias (IV) | | |
| Receitas Previdenciárias (V) | | |
| Receitas Previdenciárias (VI) = (IV - V) | | |

| RESULTADOS NOMINAL E PRIMARIO | Meta Fixada no AMF da LDO (a) | Resultado Apurado Até o Bimestre (b) | % em Relação a Meta (b/a) |
|-------------------------------|-------------------------------|--------------------------------------|---------------------------|
| Resultado Nominal | | | |
| Resultado Primário | | | |

| MOVIMENTAÇÃO DOS RESTOS A PAGAR | Inscrição | Cancelamento Até o Bimestre | Pagamento Até o Bimestre | Saldo a Pagar |
|---------------------------------------|-----------|-----------------------------|--------------------------|---------------|
| POR PODER E MINISTÉRIO PÚBLICO | | | | |
| RESTOS A PAGAR PROCESSADOS | | | | |
| Poder Executivo | - | | - | - |
| Poder Legislativo | - | | - | - |
| Poder Judiciário | | | | |
| Ministério Público | | | | |
| RESTOS A PAGAR NÃO-PROCESSADOS | | | | |
| Poder Executivo | - | | - | - |
| Poder Legislativo | - | | | - |
| Poder Judiciário | | | | |
| Ministério Público | | | | |
| TOTAL | - | | - | - |

GOVERNO MUNICIPAL DE BREJO SANTO
 RELATÓRIO RESUMIDO DA EXECUÇÃO ORÇAMENTÁRIA
DEMOSTRATIVO SIMPLIFICADO DO RELATÓRIO RESUMIDO DA EXECUÇÃO ORÇAMENTÁRIA
 ORÇAMENTO FISCAL E DA SEGURIDADE SOCIAL
 3º BIMESTRE DE 2013

| DESPESAS COM MANUTENÇÃO E DESENVOLVIMENTO DO ENSINO - MDE | Valor Apurado Até o Bimestre | Limites Constitucionais Anuais | |
|--|------------------------------|---------------------------------|---------------------------|
| | | % Mínimo a Aplicar no Exercício | % Aplicado Até o Bimestre |
| Mínimo Anual de <18% / 25%> das Receitas de Impostos na Manutenção e Desenvolvimento do Ensino - MDE | - | 25,00% | 0 |
| Maximo Anual de 40% das Despesas com MDE no Ensino Fundamental | - | 40,00% | 0,00% |
| Mínimo Anual de 60% do FUNDEF na Remuneração dos Professores do Ensino Fundamental | - | 60,00% | 0,00% |

| RECEITAS DE OPERAÇÕES DE CRÉDITO E DESPESAS DE CAPITAL | Valor Apurado Até o Bimestre | Saldo a Realizar |
|--|------------------------------|------------------|
| Receitas e Operações de Créditos | | |
| Despesa de Capital Líquida | | |

| PROJEÇÃO ATUARIAL DOS REGIMES DE PREVIDÊNCIA | Inscrição | Cancelamento Até o Bimestre | Pagamento Até o Bimestre | Saldo a Pagar |
|--|-----------|-----------------------------|--------------------------|---------------|
| Regime Geral de Previdência Social | | | | |
| Receitas Previdenciárias (I) | | | | |
| Receitas Previdenciárias (II) | | | | |
| Receitas Previdenciárias (I - II) | | | | |
| Regime Próprio de Previdência Social dos Servidores Públicos | | | | |
| Receitas Previdenciárias (IV) | | | | |
| Receitas Previdenciárias (V) | | | | |
| Receitas Previdenciárias (IV - V) | | | | |

| RECEITA DA ALIENAÇÃO DE ATIVOS E APLICAÇÃO DOS RECURSOS | Valor Apurado Até o Bimestre | Saldo a Realizar |
|---|------------------------------|------------------|
| Receita de Capital Resultante da Alienação de Ativos | | |

GOVERNO MUNICIPAL DE BREJO SANTO
 RELATÓRIO RESUMIDO DA EXECUÇÃO ORÇAMENTÁRIA
DEMOSTRATIVO SIMPLIFICADO DO RELATÓRIO RESUMIDO DA EXECUÇÃO ORÇAMENTÁRIA
 ORÇAMENTO FISCAL E DA SEGURIDADE SOCIAL
 3º BIMESTRE DE 2013

| | | |
|---|--|--|
| Aplicação dos Recursos da Alienação de Ativos | | |
|---|--|--|

| DESPESAS COM AÇÕES E SERVIÇOS PÚBLICOS DE SAÚDE | Valor Apurado Até o Bimestre | Limites Constitucionais Anuais | |
|--|------------------------------|---------------------------------|---------------------------|
| | | % Mínimo a Aplicar no Exercício | % Aplicado Até o Bimestre |
| Despesas Próprias com Ações e Serviços Públicos de Saúde | 2.780.819,40 | 15,00% | 8,90% |

| DESPESAS DE CARÁTER CONTINUADO DERIVADAS DE PPP CONTRATADAS | VALOR APURADO NO EXERCÍCIO CORRENTE |
|---|-------------------------------------|
| Total das Despesas/RCL (%) | |

FORNECEDOR:

FORNECEDOR:



Gestor: GUILHERME SAMPAIO LANDIM
 CPF: 007.626.063-12



Contador: LEONARDO JOSE MACEDO
 CPF: 246.015.433-04



Cont.Int.: JOSE NORBERTO ALVES TAVARES
 CPF: 111.663.043-53