



Estado do Ceará
Prefeitura Municipal de Brejo Santo
Setor de Administração e Planejamento

O prefeito Municipal de Brejo Santo, no uso de suas atribuições que lhe são conferidas pela Lei Orgânica Municipal, e de conformidade com a determinação contida na Lei complementar Nº 101, DE 04 DE MAIO de 2000 (Lei de Responsabilidade Fiscal), **AUTORIZA** a publicação mediante afixação na Secretaria da Câmara e da Prefeitura Municipal, na mídia eletrônica, com os seguintes endereços na INTERNET: **www.bsistemas.com.br**, e em demais locais de amplo acesso público, para a divulgação nesta data do **RREO – Relatório Resumido de Execução Orçamentária** (arts.52 e 53, Lei Complementar nº 101/2000), referente ao **3º Bimestre do exercício de 2011.**

Paço da PREFEITURA MUNICIPAL DE BREJO SANTO, em 29 de Julho de 2011.

Guilherme Landim

Guilherme Sampaio Landim
- Prefeito Municipal -

Trabalhando por dias Melhores

RUA MANOEL INÁCIO BEZERRA, 192 - CENTRO
CGC: 07.620.701/0001-72 - CGF:06.920.272-9
E-mail: prefeitura_brejosanto@ig.com.br
Tel/fax: (88) 3531.1042

BREJO SANTO

Continuação

Relatório Resumido da Execução Orçamentária
Demonstrativo da Receita Corrente Líquida
 Orçamentos Fiscal e Seguridade Social
 Julho/2010 a Junho/2011

LRF. Art. 53 inciso I - Anexo III

R\$ Unidades

E S P E C I F I C A C A O

	Jul/10	Ago/10	Set/10	Out/10	Nov/10	Dez/10	Jan/11
RECEITAS CORRENTES	3.196.052,61	3.379.255,08	4.281.989,58	4.947.848,07	3.677.816,58	5.996.978,45	5.575.070,68
RECEITA TRIBUTARIA	83.709,51	56.448,61	450.544,09	115.049,20	94.092,98	816.451,00	237.691,91
IMPOSTOS	79.891,15	55.752,58	447.829,07	113.134,55	93.125,81	814.839,29	138.940,17
IMP. S/ A PROPRIEDADE PREDIAL TERRITORIA PRE	279,99	43,00	0,00	0,00	15.392,96	40.963,20	20.267,26
IMPOSTO DE RENDA RETIDO NAS FONTES SOBRE PRE	10.832,40	11.850,84	11.272,94	13.349,94	44.472,34	367.723,13	17.805,92
IMPOSTO DE RENDA RETIDO NAS FONTES SOBRE PRE	1.428,44	0,00	5.288,41	4.171,96	1.048,94	15.147,94	3.190,94
IMPOSTO S/ TRANSMISSAO INTER VIVOS DE BE PRE	3.442,41	1.470,00	1.465,00	960,00	770,00	950,00	2.549,73
IMPOSTO SOBRE SERVICOS DE QUALQUER NATUR PRE	63.907,91	42.388,74	429.802,72	94.652,65	31.441,57	390.055,02	95.126,32
TAXAS	3.818,36	696,03	2.715,02	1.914,65	967,17	1.611,71	98.751,74
TAXA DE FISCALIZACAO DE VIGILANCIA SANIT PRE	102,43	0,00	46,37	0,00	0,00	48,00	0,00
OUTRAS TAXAS PELO EXERCICIO DO PODER DE PRE	1.116,05	291,14	1.698,33	1.156,48	509,51	452,89	2.539,45
TAXAS PELO FORNECIMENTO DE AGUA - SAAEBS SAAEBS	56,98	62,39	106,98	82,94	48,66	88,87	84.739,39
TAXAS PRESTACAO SERVICOS DIVERSAS PRE	2.542,90	342,50	863,34	675,23	409,00	1.021,95	11.472,90
RECEITAS DE CONTRIBUICOES	0,00	0,00	0,00	0,00	0,00	0,00	0,00
CONTRIBUICAO PARA CUSTEIO DE SERVICOS DE ILUMINACA	0,00	0,00	0,00	0,00	0,00	0,00	0,00
CONTRIBUICAO PARA CUSTEIO DE SERVICOS DE PRE	0,00	0,00	0,00	0,00	0,00	0,00	0,00
RECEITA PATRIMONIAL	34.050,52	21.376,12	20.941,97	24.600,33	26.016,25	26.584,57	58.892,81
RECEITAS DE VALORES MOBILIARIOS	34.050,52	21.376,12	20.941,97	24.600,33	26.016,25	26.584,57	58.738,81
RENDIMENTOS DE APLICACAO DE RECURSOS PRO PRE	0,00	0,00	0,00	0,00	0,00	0,00	554,23
RECEITA REMUNERACAO DEPOSITOS BANC.DE RE PRE	0,00	0,00	0,00	0,00	0,00	0,00	0,00
RECEITA DE REMUNERACAO OUTROS DEPOSITOS PRE	0,00	0,00	0,00	0,00	0,00	0,00	0,00
RECEITA DE REMUNERACAO OUTROS DEPOSITOS FME	2.807,55	77,22	3.317,99	6.863,66	7.401,80	8.085,55	0,00
RENDIMENTOS DE APLICACAO DE RECURSOS VIN PRE	24.559,15	14.828,20	13.653,18	14.331,68	15.632,63	15.189,01	45.485,29
RENDIMENTOS DE APLICACAO DE RECURSOS VIN FME	0,00	2.723,68	0,00	0,00	0,00	0,00	6.695,80
RENDIMENTOS DE APLICACAO DE RECURSOS VIN FMS	6.537,40	3.456,48	3.600,88	3.098,86	2.719,15	3.029,40	3.170,71
RENDIMENTOS DE APLICACAO DE RECURSOS VIN FMAS	146,42	290,54	369,92	306,13	262,67	280,61	2.700,49

Relatório Resumido da Execução Orçamentária
Demonstrativo da Receita Corrente Líquida
 Orçamentos Fiscal e Seguridade Social
 Julho/2010 a Junho/2011

LRF. Art. 53 inciso I - Anexo III

R\$ Unidades

ESPECIFICACAO	Jul/10	Ago/10	Set/10	Out/10	Nov/10	Dez/10	Jan/11
TRANSF. VIG. EPID. CAMP. VACINACAO IDOSO FMS	1.716,39	0,00	0,00	0,00	0,00	0,00	0,00
TRANSF. VIG. EPID. TETO FINANC. VIGILANC FMS	11.737,29	10.547,62	10.358,70	10.547,62	10.547,62	0,00	0,00
TRANSF. ACOES BASICAS DE VIGILANCIA SANI FMS	2.643,66	1.942,56	1.430,38	1.241,46	1.241,46	1.650,48	0,00
TRANSF. PISO ESTRATEGICO RISCO VIG. SANI FMS	0,00	0,00	701,10	0,00	0,00	292,08	0,00
TRANSF. RISCO VIG. SANIT. - SERVICO FMS	0,00	0,00	0,00	701,10	292,08	0,00	0,00
TRANSFERENCIA VIG - TAXA DE FISCALIZACAO FMS	0,00	0,00	0,00	0,00	0,00	0,00	0,00
TRANSF. MEDIA, ALTA COMPL. VIG. SANITARI FMS	0,00	0,00	0,00	0,00	25,91	0,00	0,00
ASSISTENCIA FARMACEUTICA FMS	0,00	0,00	0,00	0,00	0,00	0,00	16,06
ASSISTENCIA FARMACEUTICA HIP. E DIABETES FMS	0,00	0,00	0,00	0,00	0,00	0,00	0,00
ASSISTENCIA FARMACEUTICA BASICA FMS	0,00	0,00	0,00	0,00	0,00	0,00	0,00
TRANSF. FARMACIA POPULAR BRASIL FMS	10.000,00	10.000,00	10.000,00	10.000,00	10.000,00	10.000,00	20.000,00
COTA-PARTE DO ICMS PRE	169.029,95	93.025,58	249.434,77	337.339,06	140.241,52	324.276,62	237.328,27
COTA-PARTE DO IPVA PRE	23.359,70	4.908,14	25.918,18	109.150,28	11.429,09	15.569,35	67.334,32
COTA-PARTE DO I.P.I. PRE	707,37	763,30	791,23	2.990,73	998,13	1.448,89	2.346,51
OUTRAS TRANSFERÊNCIAS DOS ESTADOS FMS	0,00	0,00	0,00	0,00	0,00	0,00	0,00
TRANSFERÊNCIAS DE CONVÊNIOS COM O ESTADO PRE	0,00	0,00	0,00	0,00	0,00	0,00	0,00
OUTRAS TRANSFERÊNCIAS DOS ESTADOS PRE	4.547,61	39.469,39	156.748,11	4.532,73	88.704,98	36.510,35	0,00
FPM-FUNDEB FME	652.968,66	827.456,01	1.008.536,04	1.040.785,57	707.293,88	1.348.550,38	1.767.189,30
OUTRAS RECEITAS CORRENTES	132.112,74	116.836,62	112.925,42	339.561,32	115.927,97	191.440,49	228.725,98
INDENIZACOES E RESTITUICOES	132.112,74	116.836,62	112.925,42	120.884,03	115.927,97	191.440,49	221.318,69
INDENIZACOES E RESTITUICOES PRE	0,00	0,00	0,00	0,00	0,00	0,00	0,00
OUTRAS INDENIZACOES FMS	41.794,42	36.653,74	39.310,13	42.414,90	41.483,26	52.000,09	221,00
RESTITUICOES PRE	0,00	0,00	0,00	0,00	0,00	0,00	217.632,97
RESTITUICOES FME	88.136,73	78.078,28	72.121,53	76.110,65	72.359,10	135.567,06	0,00
RESTITUICOES FMAS	2.181,59	2.104,60	1.493,76	2.358,48	2.085,61	3.873,34	0,00
OUTRAS RESTITUICOES FMS	0,00	0,00	0,00	0,00	0,00	0,00	3.464,72
RECEITA DA DIVIDA ATIVA	0,00	0,00	0,00	218.677,29	0,00	0,00	0,00
RECEITA DA DIVIDA ATIVA TRIBUTARIA PRE	0,00	0,00	0,00	218.677,29	0,00	0,00	0,00

Relatório Resumido da Execução Orçamentária
Demonstrativo da Receita Corrente Líquida
 Orçamentos Fiscal e Seguridade Social
 Julho/2010 a Junho/2011

LRF. Art. 53 inciso I - Anexo III

R\$ Unidades

ESPECIFICACAO	Jul/10	Ago/10	Set/10	Out/10	Nov/10	Dez/10	Jan/11
RECEITA DA DIVIDA ATIVA NAO TRIBUTARIA PRE	0,00	0,00	0,00	0,00	0,00	0,00	0,00
RECEITAS DIVERSAS	0,00	0,00	0,00	0,00	0,00	0,00	7.407,29
OUTRAS RECEITAS (CORRENTES) PRE	0,00	0,00	0,00	0,00	0,00	0,00	7.407,29
DEDUCOES DE RECEITAS	401.543,57	686,77	759,87	718,44	13.124,59	12.474,60	410.016,32
DEDUCAO DE TRANSFERENCIAS CORRENTES	401.543,57	686,77	759,87	718,44	13.124,59	12.474,60	410.016,32
DEDUCAO DE TRANSFERENCIAS INTRAGOVERNAMENTAIS	401.543,57	686,77	759,87	718,44	13.124,59	12.474,60	410.016,32
DEDUCAO FPM PRE	1.312,08	682,12	755,22	695,79	13.094,06	2.128,80	348.056,46
DEDUTORA ITR PRE	4,65	4,65	4,65	22,65	30,53	29,45	161,72
DEDUCAO FUNDEB - ICMS-DESONERA PRE	0,00	0,00	0,00	0,00	0,00	866,55	396,29
DEDUCAO FUNDEB - ICMS PRE	0,00	0,00	0,00	0,00	0,00	0,00	47.465,67
DEDUÇÃO DO FUNDEB IPVA PRE	400.226,84	0,00	0,00	0,00	0,00	0,00	13.466,87
DEDUCAO FUNDEB- IPI EXP PRE	0,00	0,00	0,00	0,00	0,00	9.449,80	469,31
RECEITA CORRENTE LIQUIDA = (I-II)	2.794.509,04	3.378.568,31	4.281.229,71	4.947.129,63	3.664.691,99	5.984.503,85	5.165.054,36

Guilherme Landim

Gestor GUILHERME SAMPAIO LANDIM
C.P.F. 007.626.063-12

Leonardo Jose Macedo

Contador LEONARDO JOSE MACEDO
C.P.F. 246.015.433-04

Jose Norberto Alves Tavares

Cont.Int. JOSE NORBERTO ALVES TAVARES
C.P.F. 111.663.043-53

BREJO SANTO

Continuação

Relatório Resumido da Execução Orçamentária
Demonstrativo da Receita Corrente Líquida
 Orçamentos Fiscal e Seguridade Social
 Julho/2010 a Junho/2011

LRF. Art. 53 inciso I - Anexo III

R\$ Unidades

ESPECIFICACAO	Fev/11	Mar/11	Abr/11	Mai/11	Jun/11	Arrecadação nos 12 Meses	Previsão atualizada 2011
RECEITAS CORRENTES	6.086.919,09	5.718.049,18	5.954.663,52	5.735.951,65	5.917.175,19	60.467.769,68	77.184.856,00
RECEITA TRIBUTARIA	258.014,94	500.009,15	270.050,40	401.708,85	213.957,00	3.497.727,64	4.630.000,00
IMPOSTOS	119.587,79	386.468,52	161.656,72	295.046,17	116.403,07	2.822.674,89	3.900.000,00
IMP. S/ A PROPRIEDADE PREDIAL TERRITORIA PRE	2.941,38	798,75	501,00	1.739,68	0,00	82.927,22	200.000,00
IMPOSTO DE RENDA RETIDO NAS FONTES SOBRE PRE	19.976,30	28.076,76	17.243,45	19.634,83	25.056,14	587.294,99	800.000,00
IMPOSTO DE RENDA RETIDO NAS FONTES SOBRE PRE	5.315,78	4.123,61	3.146,20	3.200,20	3.444,09	49.506,51	800.000,00
IMPOSTO S/ TRANSMISSAO INTER VIVOS DE BE PRE	3.629,00	3.350,00	2.408,00	2.196,00	1.465,00	24.655,14	100.000,00
IMPOSTO SOBRE SERVICOS DE QUALQUER NATUR PRE	87.725,33	350.119,40	138.358,07	268.275,46	86.437,84	2.078.291,03	2.000.000,00
TAXAS	138.427,15	113.540,63	108.393,68	106.662,68	97.553,93	675.052,75	730.000,00
TAXA DE FISCALIZACAO DE VIGILANCIA SANIT PRE	1.986,08	352,85	102,00	0,00	0,00	2.637,73	50.000,00
OUTRAS TAXAS PELO EXERCICIO DO PODER DE PRE	24.077,25	9.244,55	13.027,33	10.672,18	12.097,77	76.882,93	80.000,00
TAXAS PELO FORNECIMENTO DE AGUA - SAAEBS SAAEBS	103.493,22	97.252,13	90.185,25	91.511,30	82.492,66	550.120,77	500.000,00
TAXAS PRESTACAO SERVICOS DIVERSAS PRE	8.870,60	6.691,10	5.079,10	4.479,20	2.963,50	45.411,32	100.000,00
RECEITAS DE CONTRIBUICOES	26.484,53	11.132,52	9.589,28	7.870,80	7.359,11	62.436,24	500.000,00
CONTRIBUICAO PARA CUSTEIO DE SERVICOS DE ILUMINACA	26.484,53	11.132,52	9.589,28	7.870,80	7.359,11	62.436,24	500.000,00
CONTRIBUICAO PARA CUSTEIO DE SERVICOS DE PRE	26.484,53	11.132,52	9.589,28	7.870,80	7.359,11	62.436,24	500.000,00
RECEITA PATRIMONIAL	57.869,95	70.159,64	69.341,32	73.503,73	80.338,02	563.675,23	780.000,00
RECEITAS DE VALORES MOBILIARIOS	57.869,95	69.909,64	69.341,32	73.503,73	80.338,02	563.271,23	680.000,00
RENDIMENTOS DE APLICACAO DE RECURSOS PRÓ PRE	1.091,90	950,11	684,84	1.029,30	3.122,10	7.432,48	50.000,00
RECEITA REMUNERACAO DEPOSITOS BANC.DE RE PRE	0,00	0,00	0,00	0,00	0,00	0,00	50.000,00
RECEITA DE REMUNERACAO OUTROS DEPOSITOS PRE	0,00	0,00	0,00	0,00	0,00	0,00	50.000,00
RECEITA DE REMUNERACAO OUTROS DEPOSITOS FME	0,00	2.244,15	0,00	0,00	0,00	30.797,92	50.000,00
RENDIMENTOS DE APLICACAO DE RECURSOS VIN PRE	41.318,95	45.563,97	49.822,02	45.732,62	47.034,54	373.151,24	80.000,00
RENDIMENTOS DE APLICACAO DE RECURSOS VIN FME	9.101,14	14.308,45	14.714,68	19.777,15	23.714,92	91.035,82	80.000,00
RENDIMENTOS DE APLICACAO DE RECURSOS VIN FMS	3.714,47	2.923,89	2.326,61	4.010,00	3.034,71	41.622,56	80.000,00

BREJO SANTO

Continuação

Relatório Resumido da Execução Orçamentária
Demonstrativo da Receita Corrente Líquida
 Orçamentos Fiscal e Seguridade Social
 Julho/2010 a Junho/2011

LRF. Art. 53 inciso I - Anexo III

R\$ Unidades

ESPECIFICACAO	Fev/11	Mar/11	Abr/11	Mai/11	Jun/11	Arrecadação nos 12 Meses	Previsão atualizada 2011
RENDIMENTOS DE APLICAÇÃO DE RECURSOS VIN FMAS	2.492,61	3.686,66	1.392,62	2.679,20	3.052,91	17.660,78	80.000,00
RENDIMENTOS DE APLICAÇÃO DE RECURSOS VIN SAAEBS	150,88	232,41	175,06	275,46	378,84	1.344,94	80.000,00
REMUNERACAO DEPOSITO BANCARIO NAO VINCUL PRE	0,00	0,00	225,49	0,00	0,00	225,49	80.000,00
OUTRAS RECEITAS PATRIMONIAIS	0,00	250,00	0,00	0,00	0,00	404,00	100.000,00
OUTRAS RECEITAS PATRIMONIAIS PRE	0,00	250,00	0,00	0,00	0,00	404,00	100.000,00
RECEITA DE SERVICOS	0,00	0,00	0,00	0,00	0,00	671,68	500.000,00
RECEITA DE SERVICOS	0,00	0,00	0,00	0,00	0,00	671,68	500.000,00
SERVICOS DE SAUDE SAAEBS	0,00	0,00	0,00	0,00	0,00	0,00	250.000,00
OUTROS SERVICOS SAAEBS	0,00	0,00	0,00	0,00	0,00	671,68	250.000,00
TRANSFERENCIAS CORRENTES	5.718.500,74	4.940.591,38	5.512.094,99	5.226.571,06	5.555.727,15	54.703.844,28	69.794.856,00
TRANSFERENCIAS INTERGOVERNAMENTAIS	5.718.500,74	4.940.591,38	5.512.094,99	5.226.571,06	5.555.727,15	54.703.844,28	69.794.856,00
COTA-PARTE DO F.P.M. PRE	1.874.899,19	1.223.972,28	1.622.371,34	1.862.142,80	1.680.715,08	16.947.947,47	16.000.000,00
COTA-PARTE DO I.P.T.R. PRE	52,14	138,45	105,17	55,72	89,68	7.737,43	80.000,00
SIMPLES NACIONAL PRE	3.521,12	2.147,71	7.280,80	3.552,02	3.944,44	25.371,32	0,00
C.I.D.E. PRE	0,00	0,00	25.166,32	0,00	0,00	47.740,31	100.000,00
FAEC SIA - FISIOTERAPIA FMS	0,00	0,00	0,00	0,00	0,00	0,00	100.000,00
FAEC SIA - TERAPIA E PSICOTERAPIA FMS	0,00	0,00	0,00	0,00	0,00	0,00	150.000,00
FAEC SIA - TRIAGEM NEO-NATAL FMS	0,00	0,00	0,00	0,00	0,00	0,00	80.000,00
FAEC-MAMOGRAFIA PARA RASTREAMENTO FMS	0,00	3.870,00	3.915,00	9.315,00	0,00	27.495,00	100.000,00
FAEC-POLITICA NACIONAL DE CIRURGIAS ELET FMS	0,00	0,00	0,00	0,00	0,00	0,00	100.000,00
TRANSF. DE RECURSOS DO FNAS-PAC FMAS	0,00	0,00	0,00	0,00	0,00	0,00	150.000,00
TRANSF. DE RECURSOS DO FNAS-API FMAS	4.831,20	4.831,20	4.831,20	4.831,20	4.831,20	53.987,20	100.000,00
TRANSF. DE RECURSOS DO FNAS-PPD FMAS	0,00	0,00	0,00	0,00	0,00	14.000,00	100.000,00
TRANSF. DE RECURSOS DO FNAS-PAJ FMAS	0,00	0,00	0,00	0,00	0,00	150.750,00	300.000,00
TRANSF. DE RECURSOS DO FNAS-PETI FMAS	6.000,00	6.000,00	6.000,00	6.000,00	6.000,00	66.500,00	300.000,00

BREJO SANTO

Continuação

Relatório Resumido da Execução Orçamentária
Demonstrativo da Receita Corrente Líquida
 Orçamentos Fiscal e Seguridade Social
 Julho/2010 a Junho/2011

LRF. Art. 53 inciso I - Anexo III

R\$ Unidades

ESPECIFICACAO		Fev/11	Mar/11	Abr/11	Mai/11	Jun/11	Arrecadação nos 12 Meses	Previsão atualizada 2011
TRANSF. DE RECURSOS DO FNAS-BPC	FMAS	0,00	0,00	0,00	0,00	0,00	74.708,20	250.000,00
TRANSF. REC. INDICE GESTAO DESCENTRALIZA	FMAS	0,00	26.779,20	13.389,60	13.389,60	0,00	140.404,30	150.000,00
TRANSF. DE RECURSOS DO FNAS - PRO-JOVEM	FMAS	0,00	0,00	18.843,75	37.687,50	37.687,50	131.906,25	250.000,00
TRANSF. DE RECURSOS DO FNAS-C.R.E.A.S	FMAS	10.256,64	5.756,64	0,00	5.756,64	11.513,28	185.796,48	300.000,00
TRANSF. DE RECURSOS DO FNAS-C.R.A.S.	FMAS	4.500,00	32.800,00	15.300,00	2.200,00	35.000,00	122.600,00	300.000,00
TRANSF. DE RECURSOS DO FNDE-PNAE	FME	0,00	69.168,00	69.168,00	69.168,00	69.168,00	561.840,40	800.000,00
TRANSF. DE RECURSOS DO FNDE-PDDE	FME	0,00	0,00	0,00	0,00	0,00	21.918,60	250.000,00
TRANSF. DE RECURSOS DO FNDE-PNTE	FME	0,00	0,00	51.679,57	51.679,57	220.573,57	588.752,46	1.000.000,00
TRANSF. DE RECURSOS DO FNDE-PNSE	FME	135.730,44	52.428,99	53.227,33	53.893,53	53.116,38	534.727,37	400.000,00
TRANSF. DE RECURSOS DO FNDE-RECOMEÇO	FME	0,00	0,00	0,00	0,00	0,00	0,00	250.000,00
TRANSF. DE RECURSOS FNDE/PNAC	FME	0,00	0,00	0,00	0,00	0,00	0,00	500.000,00
TRANSFERÊNCIAS DE CONVÊNIOS COM A UNIÃO/	FME	0,00	226.946,41	0,00	0,00	0,00	444.577,37	1.000.000,00
OUTRAS TRANSFERENCIAS DA UNIAO	PRE	0,00	0,00	0,00	0,00	0,00	298.433,74	250.000,00
OUTRAS TRANSFERENCIAS DA UNIAO	FMS	0,00	0,00	0,00	0,00	0,00	0,00	250.000,00
TRANSF. FINANCEIRA - L.C. N. 87/96	PRE	1.981,49	1.981,49	1.981,49	1.981,49	1.981,49	19.795,32	300.000,00
DEMAIS TRANSFERENCIAS DA UNIAO	PRE	277,56	0,00	26,00	26,00	0,00	525.841,92	5.198.231,00
TRANSF DA COMPENSACAO FINANCEIRA	PRE	0,00	0,00	0,00	0,00	0,00	0,00	500.000,00
COTA-PARTE DO FUNDO ESPECIAL DO 75/96	PRE	19.231,77	19.534,56	18.157,77	21.823,92	21.724,94	198.242,01	121.400,00
OUTRAS TRANSFERÊNCIAS DECORRENTES DE COM	PRE	0,00	0,00	0,00	0,00	0,00	0,00	250.000,00
TRANSF. PISO DE ATENCAO BASICA (PAB FIXO	FMS	1.017,00	61.899,00	61.899,00	61.899,00	61.899,00	676.452,00	800.000,00
TRANSF. CENTRO DE ESPECIALIDADES ODONTOL	FMS	22.000,00	30.800,00	15.400,00	0,00	15.400,00	143.000,00	500.000,00
TRANSF. PROGRAMA SAUDE DA FAMILIA	FMS	83.200,00	83.200,00	83.200,00	99.600,00	99.600,00	1.051.200,00	4.000.000,00
TRANSF. AGENTE COMUNITARIO DE SAUDE	FMS	130.275,00	62.832,00	62.832,00	62.832,00	62.832,00	913.211,00	585.000,00
TRANSF. PROGRAMA SAUDE BUCAL	FMS	26.000,00	26.000,00	26.000,00	35.000,00	28.000,00	349.000,00	300.000,00
COMPENSAÇÃO DE ESPECIFICIDADES REGIONAIS	FMS	26.190,64	0,00	0,00	13.246,06	66.079,56	105.516,26	200.000,00
NUCLEO DE APOIO A SAUDE DA FAMILIA - NAS	FMS	20.000,00	20.000,00	20.000,00	0,00	40.000,00	140.000,00	300.000,00

BREJO SANTO

Continuação

Relatório Resumido da Execução Orçamentária
Demonstrativo da Receita Corrente Líquida
 Orçamentos Fiscal e Seguridade Social
 Julho/2010 a Junho/2011

LRF. Art. 53 inciso I - Anexo III

R\$ Unidades

ESPECIFICACAO		Fev/11	Mar/11	Abr/11	Mai/11	Jun/11	Arrecadação nos 12 Meses	Previsão atualizada 2011
TRANSF. TETO FINANCEIRO MEDIA E ALTA COM	FMS	666.922,23	665.104,91	665.104,91	665.104,91	665.104,91	7.672.665,08	4.500.000,00
OUTROS PROG. TRANF. FINANCEIRAS FUNDO A	FMS	0,00	0,00	0,00	0,00	0,00	0,00	325.650,00
OUTROS PROG. TRANF. FINANCEIRO FUNDO A F	FMS	10.817,82	43.271,29	4.000,00	0,00	43.271,29	732.280,78	145.875,00
TRANSF. VIF. EPID. E AMBIENTAL DE SAUDE	FMS	0,00	0,00	0,00	0,00	0,00	0,00	118.200,00
TRANSF. VIG. EPID. CAMP. VACINACAO POLIO	FMS	0,00	0,00	0,00	0,00	0,00	3.406,02	80.000,00
TRANSF. VIG. EPID. CAMP. VACINACAO ANTI	FMS	0,00	0,00	0,00	0,00	0,00	0,00	80.000,00
TRANSF. VIG. EPID. CAMP. VACINACAO IDOSO	FMS	0,00	0,00	0,00	0,00	0,00	1.716,39	80.000,00
TRANSF. VIG. EPID. TETO FINANC. VIGILANC	FMS	0,00	0,00	0,00	0,00	0,00	53.738,85	80.000,00
TRANSF. ACOES BASICAS DE VIGILANCIA SANI	FMS	0,00	0,00	0,00	0,00	0,00	10.150,00	80.000,00
TRANSF. PISO ESTRATEGICO RISCO VIG. SANI	FMS	0,00	0,00	0,00	0,00	0,00	993,18	80.000,00
TRANSF. RISCO VIG. SANIT. - SERVICO	FMS	0,00	0,00	0,00	0,00	0,00	993,18	80.000,00
TRANSFERENCIA VIG - TAXA DE FISCALIZACAO	FMS	0,00	0,00	0,00	0,00	0,00	0,00	80.000,00
TRANSF. MEDIA, ALTA COMPL. VIG. SANITARI	FMS	0,00	0,00	0,00	0,00	0,00	25,91	80.000,00
ASSISTENCIA FARMACEUTICA	FMS	0,00	0,00	0,00	0,00	0,00	16,06	80.000,00
ASSISTENCIA FARMACEUTICA HIP. E DIABETES	FMS	0,00	0,00	0,00	0,00	0,00	0,00	80.000,00
ASSISTENCIA FARMACEUTICA BASICA	FMS	0,00	0,00	0,00	0,00	0,00	0,00	80.000,00
TRANSF. FARMACIA POPULAR BRASIL	FMS	10.000,00	10.000,00	10.000,00	0,00	10.000,00	120.000,00	120.000,00
COTA-PARTE DO ICMS	PRE	352.795,16	520.662,32	319.669,51	332.181,05	323.713,49	3.399.697,30	10.000.000,00
COTA-PARTE DO IPVA	PRE	267.197,85	107.306,02	85.347,62	37.438,90	24.384,68	779.344,13	300.000,00
COTA-PARTE DO I.P.I.	PRE	2.207,37	1.621,35	2.190,25	1.845,89	2.040,65	19.951,67	50.000,00
OUTRAS TRANSFERÊNCIAS DOS ESTADOS	FMS	0,00	0,00	85.619,46	87.448,00	0,00	173.067,46	1.000.000,00
TRANSFERÊNCIAS DE CONVÊNIO COM O ESTADO	PRE	0,00	0,00	0,00	0,00	0,00	0,00	110.500,00
OUTRAS TRANSFERÊNCIAS DOS ESTADOS	PRE	0,00	0,00	2.561,68	8.046,15	265,82	341.386,82	1.500.000,00
FPM-FUNDEB	FME	2.038.596,12	1.631.539,56	2.156.827,22	1.678.426,11	1.966.790,19	16.824.959,04	14.000.000,00
OUTRAS RECEITAS CORRENTES		26.048,93	196.156,49	93.587,53	26.297,21	59.793,91	1.639.414,61	980.000,00
INDENIZACOES E RESTITUICOES		15.208,46	180.865,10	73.834,44	2.664,35	32.898,96	1.316.917,27	200.000,00

BREJO SANTO

Continuação

Relatório Resumido da Execução Orçamentária
Demonstrativo da Receita Corrente Líquida
 Orçamentos Fiscal e Seguridade Social
 Julho/2010 a Junho/2011

LRF. Art. 53 inciso I - Anexo III

R\$ Unidades

ESPECIFICACAO		Fev/11	Mar/11	Abr/11	Mai/11	Jun/11	Arrecadação nos 12 Meses	Previsão atualizada 2011
INDENIZACOES E RESTITUICOES	PRE	8.265,08	178.592,02	0,00	0,00	30.274,11	217.131,21	50.000,00
OUTRAS INDENIZACOES	FMS	972,24	144,00	659,15	236,19	399,66	256.288,78	30.000,00
RESTITUICOES	PRE	1.935,00	1.522,98	8.908,85	1.565,83	1.978,13	233.543,76	30.000,00
RESTITUICOES	FME	4,35	540,00	26.524,05	862,33	247,06	550.551,14	30.000,00
RESTITUICOES	FMAS	0,00	66,10	4.464,31	0,00	0,00	18.627,79	30.000,00
OUTRAS RESTITUICOES	FMS	4.031,79	0,00	33.278,08	0,00	0,00	40.774,59	30.000,00
RECEITA DA DIVIDA ATIVA		0,00	0,00	0,00	0,00	50,00	218.727,29	80.000,00
RECEITA DA DIVIDA ATIVA TRIBUTARIA	PRE	0,00	0,00	0,00	0,00	0,00	218.677,29	30.000,00
RECEITA DA DIVIDA ATIVA NAO TRIBUTARIA	PRE	0,00	0,00	0,00	0,00	50,00	50,00	50.000,00
RECEITAS DIVERSAS		10.840,47	15.291,39	19.753,09	23.632,86	26.844,95	103.770,05	700.000,00
OUTRAS RECEITAS (CORRENTES)	PRE	10.840,47	15.291,39	19.753,09	23.632,86	26.844,95	103.770,05	700.000,00
DEDUCOES DE RECEITAS		499.826,60	371.136,37	406.333,04	447.129,14	406.584,99	2.970.334,30	-5.346.000,00
DEDUCAO DE TRANSFERENCIAS CORRENTES		499.826,60	371.136,37	406.333,04	447.129,14	406.584,99	2.970.334,30	-5.346.000,00
DEDUCAO DE TRANSFERENCIAS INTRAGOVERNAMENTAIS		499.826,60	371.136,37	406.333,04	447.129,14	406.584,99	2.970.334,30	-5.346.000,00
DEDUCAO FPM	PRE	374.979,81	244.794,44	324.474,25	372.428,53	336.143,00	2.019.544,56	-3.200.000,00
DEDUTORA ITR	PRE	10,42	27,68	21,02	11,13	17,93	346,48	-16.000,00
DEDUCAO FUNDEB - ICMS-DESONERA	PRE	396,29	396,29	396,29	396,29	396,29	3.244,29	-60.000,00
DEDUCAO FUNDEB - ICMS	PRE	70.559,04	104.132,47	63.933,91	66.436,22	64.742,70	417.270,01	-2.000.000,00
DEDUÇÃO DO FUNDEB IPVA	PRE	53.439,57	21.461,22	17.069,52	7.487,79	4.876,94	518.028,75	-60.000,00
DEDUCAO FUNDEB- IPI EXP	PRE	441,47	324,27	438,05	369,18	408,13	11.900,21	-10.000,00
RECEITA CORRENTE LIQUIDA = (I-II)		5.587.092,49	5.346.912,81	5.548.330,48	5.288.822,51	5.510.590,20	57.497.435,38	71.838.856,00

Relatório Resumido da Execução Orçamentária
Demonstrativo da Receita Corrente Líquida
 Orçamentos Fiscal e Seguridade Social
 Julho/2010 a Junho/2011

LRF. Art. 53 inciso I - Anexo III

R\$ Unidades

E S P E C I F I C A C A O	Fev/11	Mar/11	Abr/11	Mai/11	Jun/11	Arrecadação	Previsão
						nos	atualizada
						12 Meses	2011

Guilherme Landim

Gestor GUILHERME SAMPAIO LANDIM

C.P.F. 007.626.063-12

Leonardo Jose Macedo

Contador LEONARDO JOSE MACEDO

C.P.F. 246.015.433-04

Jose Norberto Alves Tavares

Cont.Int. JOSE NORBERTO ALVES TAVARES

C.P.F. 111.663.043-53

BREJO SANTO

Relatório Resumido da Execução Orçamentária

Balço Orçamentário - Receitas

Orçamentos Fiscal e Seguridade Social

Julho/2010 a Junho/2011

LRF. Art. 52 inciso I, alíneas "a" e "b" do inciso II e parágrafos 1º - Anexo I

R\$ Unidades

RECEITAS	Previsão		Realizada no Bimestre		Realizada até o Bimestre		Saldo a Realizar	
	Inicial	Atualizada	Valor	(%)	Valor	(%)		
		(a)	(b)	(b/a)	(c)	(c/a)	(a-c)	
RECEITAS CORRENTES		77.184.856,00	77.184.856,00	11.653.126,84	7,43	34.987.829,31	45,33	42.197.026,69
RECEITA TRIBUTARIA		4.630.000,00	4.630.000,00	615.665,85	8,68	1.881.432,25	40,64	2.748.567,75
IMPOSTOS		3.900.000,00	3.900.000,00	411.449,24	7,57	1.218.102,44	31,23	2.681.897,56
IMP. S/ A PROPRIEDADE PREDIAL TERRITORIA	PRE	200.000,00	200.000,00	1.739,68	0,01	26.248,07	13,12	173.751,93
IMPOSTO DE RENDA RETIDO NAS FONTES SOBRE	PRE	800.000,00	800.000,00	44.690,97	3,16	127.793,40	15,97	672.206,60
IMPOSTO DE RENDA RETIDO NAS FONTES SOBRE	PRE	800.000,00	800.000,00	6.644,29	0,43	22.420,82	2,80	777.579,18
IMPOSTO S/ TRANSMISSAO INTER VIVOS DE BE	PRE	100.000,00	100.000,00	3.661,00	1,49	15.597,73	15,60	84.402,27
IMPOSTO SOBRE SERVICOS DE QUALQUER NATUR	PRE	2.000.000,00	2.000.000,00	354.713,30	4,46	1.026.042,42	51,30	973.957,58
TAXAS		730.000,00	730.000,00	204.216,61	14,61	663.329,81	90,87	66.670,19
TAXA DE FISCALIZACAO DE VIGILANCIA SANIT	PRE	50.000,00	50.000,00	0,00	0,00	2.440,93	4,88	47.559,07
OUTRAS TAXAS PELO EXERCICIO DO PODER DE	PRE	80.000,00	80.000,00	22.769,95	15,26	71.658,53	89,57	8.341,47
TAXAS PELO FORNECIMENTO DE AGUA - SAAEBS	SAAEBS	500.000,00	500.000,00	174.003,96	16,68	549.673,95	109,93	-49.673,95
TAXAS PRESTACAO SERVICOS DIVERSAS	PRE	100.000,00	100.000,00	7.442,70	3,01	39.556,40	39,56	60.443,60
RECEITAS DE CONTRIBUICOES		500.000,00	500.000,00	15.229,91	1,57	62.436,24	12,49	437.563,76
CONTRIBUICAO PARA CUSTEIO DE SERVIC		500.000,00	500.000,00	15.229,91	1,57	62.436,24	12,49	437.563,76
CONTRIBUICAO PARA CUSTEIO DE SERVICOS DE	PRE	500.000,00	500.000,00	15.229,91	1,49	62.436,24	12,49	437.563,76
RECEITA PATRIMONIAL		780.000,00	780.000,00	153.841,75	9,42	410.105,47	52,58	369.894,53
RECEITAS DE VALORES MOBILIARIOS		680.000,00	680.000,00	153.841,75	10,81	409.701,47	60,25	270.298,53
RENDIMENTOS DE APLICACAO DE RECURSOS PRO	PRE	50.000,00	50.000,00	4.151,40	6,26	7.432,48	14,86	42.567,52
RECEITA REMUNERACAO DEPOSITOS BANC.DE RE	PRE	50.000,00	50.000,00	0,00	0,00	0,00	0,00	50.000,00
RECEITA DE REMUNERACAO OUTROS DEPOSITOS	FME	50.000,00	50.000,00	0,00	0,00	2.244,15	4,49	47.755,85
RECEITA DE REMUNERACAO OUTROS DEPOSITOS	PRE	50.000,00	50.000,00	0,00	0,00	0,00	0,00	50.000,00
RENDIMENTOS DE APLICACAO DE RECURSOS VIN	FME	80.000,00	80.000,00	43.492,07	29,89	88.312,14	110,39	-8.312,14
RENDIMENTOS DE APLICACAO DE RECURSOS VIN	FMS	80.000,00	80.000,00	7.044,71	3,84	19.180,39	23,98	60.819,61
RENDIMENTOS DE APLICACAO DE RECURSOS VIN	FMAS	80.000,00	80.000,00	5.732,11	3,85	16.004,49	20,01	63.995,51
RENDIMENTOS DE APLICACAO DE RECURSOS VIN	SAAEBS	80.000,00	80.000,00	654,30	0,48	1.344,94	1,68	78.655,06
RENDIMENTOS DE APLICACAO DE RECURSOS VIN	PRE	80.000,00	80.000,00	92.767,16	59,36	274.957,39	343,70	-194.957,39
REMUNERACAO DEPOSITO BANCARIO NAO VINCUL	PRE	80.000,00	80.000,00	0,00	0,00	225,49	0,28	79.774,51

BREJO SANTO

Relatório Resumido da Execução Orçamentária

Balço Orçamentário - Receitas

Orçamentos Fiscal e Seguridade Social

Julho/2010 a Junho/2011

LRF. Art. 52 inciso I, alíneas "a" e "b" do inciso II e parágrafos 1º - Anexo I

R\$ Unidades

RECEITAS	Previsão		Realizada no Bimestre		Realizada até o Bimestre		Saldo a Realizar (a-c)
	Inicial	Atualizada (a)	Valor (b)	(%) (b/a)	Valor (c)	(%) (c/a)	
OUTRAS RECEITAS PATRIMONIAIS	100.000,00	100.000,00	0,00	10,81	404,00	0,40	99.596,00
OUTRAS RECEITAS PATRIMONIAIS							
PRE	100.000,00	100.000,00	0,00	0,00	404,00	0,40	99.596,00
RECEITA DE SERVICOS	500.000,00	500.000,00	0,00	9,42	0,00	52,58	500.000,00
RECEITA DE SERVICOS							
SERVICOS DE SAUDE							
SAAEBS	250.000,00	250.000,00	0,00	0,00	0,00	0,00	250.000,00
OUTROS SERVICOS							
SAAEBS	250.000,00	250.000,00	0,00	0,00	0,00	0,00	250.000,00
TRANSFERENCIAS CORRENTES	69.794.856,00	69.794.856,00	10.782.298,21	7,49	32.003.245,30	45,85	37.791.610,70
TRANSFERENCIAS INTERGOVERNAMENTAIS							
COTA-PARTE DO F.P.M.							
PRE	16.000.000,00	16.000.000,00	3.542.857,88	10,62	10.004.383,10	,53	5.995.616,90
COTA-PARTE DO I.P.T.R.							
PRE	80.000,00	80.000,00	145,40	0,11	1.249,92	1,56	78.750,08
SIMPLES NACIONAL							
PRE	0,00	0,00	7.496,46	0,00	25.371,32	0,00	-25.371,32
C.I.D.E.							
PRE	100.000,00	100.000,00	0,00	0,00	47.740,31	47,74	52.259,69
FAEC SIA - FISIOTERAPIA							
FMS	100.000,00	100.000,00	0,00	0,00	0,00	0,00	100.000,00
FAEC SIA - TERAPIA E PSICOTERAPIA							
FMS	150.000,00	150.000,00	0,00	0,00	0,00	0,00	150.000,00
FAEC SIA - TRIAGEM NEO-NATAL							
FMS	80.000,00	80.000,00	0,00	0,00	0,00	0,00	80.000,00
FAEC-MAMOGRAFIA PARA RASTREAMENTO							
FMS	100.000,00	100.000,00	9.315,00	0,09	27.495,00	27,50	72.505,00
FAEC-POLITICA NACIONAL DE CIRURGIAS ELET							
FMS	100.000,00	100.000,00	0,00	0,00	0,00	0,00	100.000,00
TRANSF. DE RECURSOS DO FNAS-PAC							
FMAS	150.000,00	150.000,00	0,00	0,00	0,00	0,00	150.000,00
TRANSF. DE RECURSOS DO FNAS-API							
FMAS	100.000,00	100.000,00	9.662,40	4,88	28.987,20	28,99	71.012,80
TRANSF. DE RECURSOS DO FNAS-PPD							
FMAS	100.000,00	100.000,00	0,00	0,00	0,00	0,00	100.000,00
TRANSF. DE RECURSOS DO FNAS-PAJ							
FMAS	300.000,00	300.000,00	0,00	0,00	0,00	0,00	300.000,00
TRANSF. DE RECURSOS DO FNAS-PETI							
FMAS	300.000,00	300.000,00	12.000,00	2,02	42.000,00	14,00	258.000,00
TRANSF. DE RECURSOS DO FNAS-BPC							
FMAS	250.000,00	250.000,00	0,00	0,00	0,00	0,00	250.000,00
TRANSF. REC. INDICE GESTAO DESCENTRALIZA							
FMAS	150.000,00	150.000,00	13.389,60	0,09	68.248,30	45,50	81.751,70
TRANSF. DE RECURSOS DO FNAS - PRO-JOVEM							
FMAS	250.000,00	250.000,00	75.375,00	15,23	131.906,25	52,76	118.093,75
TRANSF. DE RECURSOS DO FNAS-C.R.E.A.S							
FMAS	300.000,00	300.000,00	17.269,92	3,86	35.796,48	11,93	264.203,52
TRANSF. DE RECURSOS DO FNAS-C.R.A.S.							
FMAS	300.000,00	300.000,00	37.200,00	11,67	122.600,00	40,87	177.400,00

BREJO SANTO

Relatório Resumido da Execução Orçamentária

Balço Orçamentário - Receitas

Orçamentos Fiscal e Seguridade Social

Julho/2010 a Junho/2011

LRF. Art. 52 inciso I, alíneas "a" e "b" do inciso II e parágraf. 1º - Anexo I

R\$ Unidades

RECEITAS		Previsão	Previsão	Realizada	no	Realizada	até o	Saldo
		Inicial	Atualizada	no	Bimestre	até o	Bimestre	a Realizar
			(a)	Valor	(%)	Valor	(%)	(a-c)
				(b)	(b/a)	(c)	(c/a)	
TRANSF. DE RECURSOS DO FNDE-PNAE	FME	800.000,00	800.000,00	138.336,00	8,73	276.672,00	34,58	523.328,00
TRANSF. DE RECURSOS DO FNDE-PDDE	FME	250.000,00	250.000,00	0,00	0,00	0,00	0,00	250.000,00
TRANSF. DE RECURSOS DO FNDE-PNTE	FME	1.000.000,00	1.000.000,00	272.253,14	22,11	323.932,71	32,39	676.067,29
TRANSF. DE RECURSOS DO FNDE-PNSE	FME	400.000,00	400.000,00	107.009,91	13,41	348.396,67	87,10	51.603,33
TRANSF. DE RECURSOS DO FNDE-RECOMEÇO	FME	250.000,00	250.000,00	0,00	0,00	0,00	0,00	250.000,00
TRANSF. DE RECURSOS FNDE/PNAC	FME	500.000,00	500.000,00	0,00	0,00	0,00	0,00	500.000,00
TRANSFERÊNCIAS DE CONVÊNIOS COM A UNIÃO/	FME	1.000.000,00	1.000.000,00	0,00	0,00	226.946,41	22,69	773.053,59
OUTRAS TRANSFERENCIAS DA UNIAO	PRE	250.000,00	250.000,00	0,00	0,00	0,00	0,00	250.000,00
OUTRAS TRANSFERENCIAS DA UNIAO	FMS	250.000,00	250.000,00	0,00	0,00	0,00	0,00	250.000,00
TRANSF. FINANCEIRA - L.C. N. 87/96	PRE	300.000,00	300.000,00	3.962,98	0,67	11.888,94	3,96	288.111,06
DEMAIS TRANSFERENCIAS DA UNIAO	PRE	5.198.231,00	5.198.231,00	26,00	0,00	822,03	0,02	5.197.408,97
TRANSF DA COMPENSACAO FINANCEIRA	PRE	500.000,00	500.000,00	0,00	0,00	0,00	0,00	500.000,00
COTA-PARTE DO FUNDO ESPECIAL DO 75/96	PRE	121.400,00	121.400,00	43.548,86	18,08	117.498,66	96,79	3.901,34
OUTRAS TRANSFERÊNCIAS DECORRENTES DE COM	PRE	250.000,00	250.000,00	0,00	0,00	0,00	0,00	250.000,00
TRANSF. PISO DE ATENCAO BASICA (PAB FIXO	FMS	800.000,00	800.000,00	123.798,00	7,81	310.512,00	38,81	489.488,00
TRANSF. CENTRO DE ESPECIALIDADES ODONTOL	FMS	500.000,00	500.000,00	15.400,00	3,08	99.000,00	19,80	401.000,00
TRANSF. PROGRAMA SAUDE DA FAMILIA	FMS	4.000.000,00	4.000.000,00	199.200,00	2,51	532.000,00	13,30	3.468.000,00
TRANSF. AGENTE COMUNITARIO DE SAUDE	FMS	585.000,00	585.000,00	125.664,00	10,85	518.355,00	88,61	66.645,00
TRANSF. PROGRAMA SAUDE BUCAL	FMS	300.000,00	300.000,00	63.000,00	9,45	193.000,00	64,33	107.000,00
COMPENSAÇÃO DE ESPECIFICIDADES REGIONAIS	FMS	200.000,00	200.000,00	79.325,62	33,11	105.516,26	52,76	94.483,74
NUCLEO DE APOIO A SAUDE DA FAMILIA - NAS	FMS	300.000,00	300.000,00	40.000,00	13,33	140.000,00	46,67	160.000,00
TRANSF. TETO FINANCEIRO MEDIA E ALTA COM	FMS	4.500.000,00	4.500.000,00	1.330.209,82	14,93	3.990.629,46	88,68	509.370,54
OUTROS PROG. TRANF. FINANCEIRAS FUNDO A	FMS	325.650,00	325.650,00	0,00	0,00	0,00	0,00	325.650,00
OUTROS PROG. TRANF. FINANCEIRO FUNDO A F	FMS	145.875,00	145.875,00	43.271,29	29,66	101.360,40	69,48	44.514,60
TRANSF. VIF. EPID. E AMBIENTAL DE SAUDE	FMS	118.200,00	118.200,00	0,00	0,00	0,00	0,00	118.200,00
TRANSF. VIG. EPID. CAMP. VACINACAO POLIO	FMS	80.000,00	80.000,00	0,00	0,00	0,00	0,00	80.000,00

BREJO SANTO

Relatório Resumido da Execução Orçamentária

Balço Orçamentário - Receitas

Orçamentos Fiscal e Seguridade Social

Julho/2010 a Junho/2011

LRF. Art. 52 inciso I, alíneas "a" e "b" do inciso II e parágraf. 1º - Anexo I

R\$ Unidades

RECEITAS		Previsão	Previsão	Realizada	no Bimestre	Realizada até o	Bimestre	Saldo
		Inicial	Atualizada	Valor	(%)	Valor	(%)	a Realizar
			(a)	(b)	(b/a)	(c)	(c/a)	(a-c)
TRANSF. VIG. EPID. CAMP. VACINACAO ANTI	FMS	80.000,00	80.000,00	0,00	0,00	0,00	0,00	80.000,00
TRANSF. VIG. EPID. CAMP. VACINACAO IDOSO	FMS	80.000,00	80.000,00	0,00	0,00	0,00	0,00	80.000,00
TRANSF. VIG. EPID. TETO FINANC. VIGILANC	FMS	80.000,00	80.000,00	0,00	0,00	0,00	0,00	80.000,00
TRANSF. ACOES BASICAS DE VIGILANCIA SANI	FMS	80.000,00	80.000,00	0,00	0,00	0,00	0,00	80.000,00
TRANSF. PISO ESTRATEGICO RISCO VIG. SANI	FMS	80.000,00	80.000,00	0,00	0,00	0,00	0,00	80.000,00
TRANSF. RISCO VIG. SANIT. - SERVICO	FMS	80.000,00	80.000,00	0,00	0,00	0,00	0,00	80.000,00
TRANSFERENCIA VIG - TAXA DE FISCALIZACAO	FMS	80.000,00	80.000,00	0,00	0,00	0,00	0,00	80.000,00
TRANSF. MEDIA, ALTA COMPL. VIG. SANITARI	FMS	80.000,00	80.000,00	0,00	0,00	0,00	0,00	80.000,00
ASSISTENCIA FARMACEUTICA	FMS	80.000,00	80.000,00	0,00	0,00	16,06	0,02	79.983,94
ASSISTENCIA FARMACEUTICA HIP. E DIABETES	FMS	80.000,00	80.000,00	0,00	0,00	0,00	0,00	80.000,00
ASSISTENCIA FARMACEUTICA BASICA	FMS	80.000,00	80.000,00	0,00	0,00	0,00	0,00	80.000,00
TRANSF. FARMACIA POPULAR BRASIL	FMS	120.000,00	120.000,00	10.000,00	8,33	60.000,00	50,00	60.000,00
COTA-PARTE DO ICMS	PRE	10.000.000,00	10.000.000,00	655.894,54	3,27	2.086.349,80	20,86	7.913.650,20
COTA-PARTE DO IPVA	PRE	300.000,00	300.000,00	61.823,58	8,25	589.009,39	196,34	-289.009,39
COTA-PARTE DO I.P.I.	PRE	50.000,00	50.000,00	3.886,54	4,12	12.252,02	24,50	37.747,98
OUTRAS TRANSFERÊNCIAS DOS ESTADOS	FMS	1.000.000,00	1.000.000,00	87.448,00	0,09	173.067,46	17,31	826.932,54
TRANSFERÊNCIAS DE CONVÊNIOS COM O ESTADO	PRE	110.500,00	110.500,00	0,00	0,00	0,00	0,00	110.500,00
OUTRAS TRANSFERÊNCIAS DOS ESTADOS	PRE	1.500.000,00	1.500.000,00	8.311,97	0,02	10.873,65	0,72	1.489.126,35
FPM-FUNDEB	FME	14.000.000,00	14.000.000,00	3.645.216,30	14,17	11.239.368,50	80,28	2.760.631,50
OUTRAS RECEITAS CORRENTES		980.000,00	980.000,00	86.091,12	2,68	630.610,05	64,35	349.389,95
INDENIZACOES E RESTITUICOES		200.000,00	200.000,00	35.563,31	1,33	526.790,00	263,39	-326.790,00
INDENIZACOES E RESTITUICOES	PRE	50.000,00	50.000,00	30.274,11	60,55	217.131,21	434,26	-167.131,21
OUTRAS INDENIZACOES	FMS	30.000,00	30.000,00	635,85	1,34	2.632,24	8,77	27.367,76
RESTITUICOES	FME	30.000,00	30.000,00	1.109,39	0,85	28.177,79	93,93	1.822,21
RESTITUICOES	FMAS	30.000,00	30.000,00	0,00	0,00	4.530,41	15,10	25.469,59
RESTITUICOES	PRE	30.000,00	30.000,00	3.543,96	6,65	233.543,76	778,48	-203.543,76

BREJO SANTO

Relatório Resumido da Execução Orçamentária

Balço Orçamentário - Receitas

Orçamentos Fiscal e Seguridade Social

Julho/2010 a Junho/2011

LRF. Art. 52 inciso I, alíneas "a" e "b" do inciso II e parágr. 1º - Anexo I

R\$ Unidades

RECEITAS		Previsão	Previsão	Realizada	no Bimestre		Realizada até o Bimestre		Saldo
		Inicial	Atualizada	Valor	(%)	Valor	(%)	a Realizar	
			(a)	(b)	(b/a)	(c)	(c/a)	(a-c)	
OUTRAS RESTITUIÇÕES	FMS	30.000,00	30.000,00	0,00	0,00	40.774,59	135,92	-10.774,59	
RECEITA DA DÍVIDA ATIVA		80.000,00	80.000,00	50,00	1,33	50,00	0,06	79.950,00	
RECEITA DA DÍVIDA ATIVA TRIBUTÁRIA	PRE	30.000,00	30.000,00	0,00	0,00	0,00	0,00	30.000,00	
RECEITA DA DÍVIDA ATIVA NÃO TRIBUTÁRIA	PRE	50.000,00	50.000,00	50,00	0,10	50,00	0,10	49.950,00	
RECEITAS DIVERSAS		700.000,00	700.000,00	50.477,81	3,38	103.770,05	14,82	596.229,95	
OUTRAS RECEITAS (CORRENTES)	PRE	700.000,00	700.000,00	50.477,81	3,87	103.770,05	14,82	596.229,95	
RECEITAS DE CAPITAL		21.992.144,00	21.992.144,00	549.374,42	0,27	1.243.647,22	5,65	20.748.496,78	
ALIENACÕES DE BENS		800.000,00	800.000,00	0,00	2,68	0,00	64,35	800.000,00	
ALIENACÃO DE BENS MÓVEIS		300.000,00	300.000,00	0,00	3,38	0,00	14,82	300.000,00	
ALIENACÃO DE BENS MÓVEIS	PRE	300.000,00	300.000,00	0,00	0,00	0,00	0,00	300.000,00	
ALIENACÃO DE BENS IMÓVEIS		500.000,00	500.000,00	0,00	3,38	0,00	14,82	500.000,00	
ALIENACÃO DE BENS IMÓVEIS	PRE	500.000,00	500.000,00	0,00	0,00	0,00	0,00	500.000,00	
TRANSFERÊNCIAS DE CAPITAL		20.392.144,00	20.392.144,00	546.460,00	0,29	1.236.967,51	6,07	19.155.176,49	
TRANSFERÊNCIAS INTERGOVERNAMENTAIS		1.109.427,00	1.109.427,00	546.460,00	5,31	1.236.967,51	111,50	-127.540,51	
OUTRAS TRANSFERÊNCIAS DA UNIÃO	PRE	255.400,00	255.400,00	487.500,00	190,88	975.000,00	31,75	-719.600,00	
OUTRAS TRANSFERÊNCIAS DA UNIÃO	FMS	300.000,00	300.000,00	58.960,00	0,20	69.960,00	23,32	230.040,00	
OUTRAS TRANSFERÊNCIAS DOS ESTADOS	PRE	554.027,00	554.027,00	0,00	0,00	192.007,51	34,66	362.019,49	
TRANSFERÊNCIAS DE CONVÊNIO		19.282.717,00	19.282.717,00	0,00	5,31	0,00	111,50	19.282.717,00	
TRANSFERÊNCIAS DE CONVÊNIO DA UNIÃO P/O	PRE	255.050,00	255.050,00	0,00	0,00	0,00	0,00	255.050,00	
TRANSF. CONV. UNIÃO AÇÃO SOCIAL	FMAS	250.000,00	250.000,00	0,00	0,00	0,00	0,00	250.000,00	
TRANSF. CONV. UNIÃO AÇÃO SOCIAL	PRE	120.550,00	120.550,00	0,00	0,00	0,00	0,00	120.550,00	
TRANSFERÊNCIAS DE CONVÊNIO DA UNIÃO DEST	PRE	1.278.900,00	1.278.900,00	0,00	0,00	0,00	0,00	1.278.900,00	
OUTRAS TRANSFERÊNCIAS DE CONVÊNIO DA UNIÃO	PRE	16.263.017,00	16.263.017,00	0,00	0,00	0,00	0,00	16.263.017,00	
TRANSF. DE CONVÊNIO DOS ESTADOS P/ SIST	PRE	250.000,00	250.000,00	0,00	0,00	0,00	0,00	250.000,00	
TRANSFERÊNCIAS DE CONVÊNIO DOS ESTADOS D	PRE	240.200,00	240.200,00	0,00	0,00	0,00	0,00	240.200,00	
OUTRAS TRANSFERÊNCIAS DE CONVÊNIO DOS ES	PRE	625.000,00	625.000,00	0,00	0,00	0,00	0,00	625.000,00	
OUTRAS RECEITAS DE CAPITAL		800.000,00	800.000,00	2.914,42	0,17	6.679,71	0,83	793.320,29	
OUTRAS RECEITAS DE CAPITAL		800.000,00	800.000,00	2.914,42	0,17	6.679,71	0,83	793.320,29	
OUTRAS RECEITAS DE CAPITAL	PRE	800.000,00	800.000,00	2.914,42	0,20	6.679,71	0,83	793.320,29	
DEDUÇÕES DE RECEITAS		-5.346.000,00	-5.346.000,00	853.714,13	0,27	2.541.026,46	5,65	-7.887.026,46	

BREJO SANTO

Relatório Resumido da Execução Orçamentária

Balço Orçamentário - Receitas

Orçamentos Fiscal e Seguridade Social

Julho/2010 a Junho/2011

LRF. Art. 52 inciso I, alíneas "a" e "b" do inciso II e parágraf. 1º - Anexo I

R\$ Unidades

RECEITAS	Previsão		Realizada no Bimestre		Realizada até o Bimestre		Saldo a Realizar (a-c)
	Inicial	Atualizada (a)	Valor (b)	(%) (b/a)	Valor (c)	(%) (c/a)	
DEDUCAO DE TRANSFERENCIAS CORRENTES	-5.346.000,00	-5.346.000,00	853.714,13	0,17	2.541.026,46	0,83	-7.887.026,46
DEDUCAO DE TRANSFERENCIAS INTRAGOVE	-5.346.000,00	-5.346.000,00	853.714,13	0,17	2.541.026,46	0,83	-7.887.026,46
DEDUCAO FPM							
DEDUTORA ITR	PRE -3.200.000,00	-3.200.000,00	708.571,53	-10,62	2.000.876,49	-62,53	-5.200.876,49
DEDUCAO FUNDEB - ICMS-DESONERA	PRE -16.000,00	-16.000,00	29,06	-0,11	249,90	-1,56	-16.249,90
DEDUCAO FUNDEB - ICMS	PRE -60.000,00	-60.000,00	792,58	-0,67	2.377,74	-3,96	-62.377,74
DEDUCAO FUNDEB - ICMS	PRE -2.000.000,00	-2.000.000,00	131.178,92	-3,27	417.270,01	-20,86	-2.417.270,01
DEDUÇÃO DO FUNDEB IPVA	PRE -60.000,00	-60.000,00	12.364,73	-8,25	117.801,91	-196,34	-177.801,91
DEDUCAO FUNDEB- IPI EXP	PRE -10.000,00	-10.000,00	777,31	-4,12	2.450,41	-24,50	-12.450,41
SUBTOTAL DAS RECEITAS (I)	93.831.000,00	93.831.000,00	11.348.787,13	-0,66	33.690.450,07	3,45	55.058.497,01
SALDOS DE EXERCÍCIOS ANTERIORES (II)					0,00		
SUBTOTAL (III) = (I+II)	93.831.000,00	93.831.000,00	11.348.787,13	-0,66	33.690.450,07	3,45	55.058.497,01
DÉFICIT (IV)							
TOTAL (III + IV)	93.831.000,00	93.831.000,00	11.348.787,13	-0,66	33.690.450,07	3,45	55.058.497,01

Guilherme Landim

Gestor GUILHERME SAMPAIO LANDIM
C.P.F. 007.626.063-12

Leonardo Jose Macedo

Contador LEONARDO JOSE MACEDO
C.P.F. 246.015.433-04

Jose Norberto Alves Tavares

Cont.Int. JOSE NORBERTO ALVES TAVARES
C.P.F. 111.663.043-53

BREJO SANTO

Continuação

Relatório Resumido da Execução Orçamentária

Balanco Orçamentário - Despesas

Orçamentos Fiscal e Seguridade Social

Julho/2010 a Junho/2011

LRF. Art. 53 inciso II, alíneas "c" - Anexo II

R\$ Unidades

DESPESAS	Dotação Inicial (a)	Créditos Adicionais (b)	Dotação Atualizada (c=a+b)	Empenhada no Bimestre (d)	Empenhada até o Bimestre (e)	Liquidada no Bimestre (f)	Liquidada até o Bimestre (g)	% (h=g/c)	Saldo (i=c-e)
DESPESAS CORRENTES	67.767.076,52	3.517.000,00	71.284.076,52	2.326.779,76	51.162.280,19	9.559.443,59	23.473.388,36	0,33	20.121.796,33
PESSOAL E ENCARGOS S	23.604.456,44	-838.000,00	22.766.456,44	614.178,46	19.474.544,19	4.492.950,11	10.911.906,93	0,48	3.291.912,25
APLICAÇÕES DIRETAS	23.604.456,44	-838.000,00	22.766.456,44	614.178,46	19.474.544,19	4.492.950,11	10.911.906,93	0,48	3.291.912,25
APOSENTADORIAS E REFORMAS	30.000,00	0,00	30.000,00	0,00	30.000,00	545,00	1.630,00	5,43	0,00
PENSÕES	60.000,00	0,00	60.000,00	0,00	20.000,00	2.588,75	8.013,75	13,36	40.000,00
CONTRATAÇÃO POR TEMPO DETERMINADO	100.000,00	100.000,00	200.000,00	0,00	150.000,00	38.242,80	116.854,86	58,43	50.000,00
CONTRAT. TEMPO DETERMINADO - SALARIO	221.965,00	0,00	221.965,00	0,00	50.000,00	0,00	0,00	0,00	171.965,00
CONTRAT. TEMPO DETERMINADO - OBR. PATR	576.800,00	-500.000,00	76.800,00	0,00	0,00	0,00	0,00	0,00	76.800,00
PESSOAL CONTRATO TEMPORARIO - PROFESSO	211.819,50	0,00	211.819,50	0,00	210.911,69	120.681,55	184.728,56	87,21	907,81
PESSOAL CONTRATO TEMPORARIO - P. ADM.	3.005.788,65	0,00	3.005.788,65	0,00	2.960.000,00	495.919,39	1.398.874,10	46,54	45.788,65
VENCIMENTOS E VANT. FIXAS PESSOAL CIVI	1.310.000,00	200.000,00	1.510.000,00	200.000,00	350.000,00	49.952,02	146.606,80	9,71	1.160.000,00
PESSOAL CIVIL - SAUDE	1.250.000,00	0,00	1.250.000,00	0,00	1.250.000,00	323.501,32	945.428,80	75,63	0,00
PESSOAL CIVIL - PSF	1.500.000,00	-1.283.000,00	217.000,00	0,00	0,00	0,00	0,00	0,00	217.000,00
PESSOA CIVIL - PROEJA	200.000,00	0,00	200.000,00	0,00	200.000,00	14.419,81	72.644,48	36,32	0,00
PESSOAL CIVIL - ENSINO FUNDAMENTAL	7.300.000,00	0,00	7.300.000,00	0,00	7.300.000,00	1.939.887,18	4.580.966,55	62,75	0,00
PESSOAL CIVIL - EDUCACAO GERAL	809.954,28	200.000,00	1.009.954,28	200.000,00	1.009.000,00	273.324,05	509.136,63	50,41	954,28
PESSOAL CIVIL - ADM GERAL	3.599.340,81	160.000,00	3.759.340,81	150.000,00	3.663.680,45	548.756,21	1.423.135,08	37,86	95.660,36
OBRIGAÇÕES PATRONAIS	2.213.000,00	233.000,00	2.446.000,00	31.415,70	1.903.605,88	641.048,48	1.376.519,15	56,28	542.394,12
INSS SERVIDORES	620.267,70	-40.000,00	580.267,70	30.000,00	252.000,00	36.401,53	66.794,54	11,51	328.267,70
DIARIAS CIVIL	60.000,00	0,00	60.000,00	654,99	1.892,19	654,99	1.892,19	3,15	58.107,81
SENTENÇAS JUDICIAIS	218.318,80	90.000,00	308.318,80	2.107,77	112.107,77	7.027,03	67.335,23	21,84	196.211,03
DESPESAS DE EXERCÍCIOS ANTERIORES	139.134,20	2.000,00	141.134,20	0,00	11.346,21	0,00	11.346,21	8,04	129.787,99
INDENIZAÇÕES E RESTITUIÇÕES TRABALHIST	178.067,50	0,00	178.067,50	0,00	0,00	0,00	0,00	0,00	178.067,50
JUROS E ENCARGOS DA	31.012,00	0,00	31.012,00	0,00	7.004,00	4.814,12	5.291,00	0,17	24.008,00
APLICAÇÕES DIRETAS	31.012,00	0,00	31.012,00	0,00	7.004,00	4.814,12	5.291,00	0,17	24.008,00
JUROS SOBRE A DÍVIDA POR CONTRATO	24.008,00	0,00	24.008,00	0,00	0,00	0,00	0,00	0,00	24.008,00
OUTROS ENCARG. SOBRE A DÍV. POR CONTRA	7.004,00	0,00	7.004,00	0,00	7.004,00	4.814,12	5.291,00	75,54	0,00
OUTRAS DESPESAS CORR	44.131.608,08	4.355.000,00	48.486.608,08	1.712.601,30	31.680.732,00	5.061.679,36	12.556.190,43	0,26	16.805.876,08
TRANSF. A INST. PRIV	555.490,00	271.000,00	826.490,00	0,00	534.421,88	80.087,52	225.896,20	0,27	292.068,12
SUBVENÇÕES SOCIAIS	555.490,00	271.000,00	826.490,00	0,00	534.421,88	80.087,52	225.896,20	27,33	292.068,12
APLICAÇÕES DIRETAS	43.576.118,08	4.084.000,00	47.660.118,08	1.712.601,30	31.146.310,12	4.981.591,84	12.330.294,23	0,26	16.513.807,96

BREJO SANTO

Continuação

Relatório Resumido da Execução Orçamentária

Balanco Orçamentário - Despesas

Orçamentos Fiscal e Seguridade Social

Julho/2010 a Junho/2011

LRF. Art. 53 inciso II, alíneas "c" - Anexo II

R\$ Unidades

DESPESAS	Dotação Inicial (a)	Créditos Adicionais (b)	Dotação Atualizada (c=a+b)	Empenhada no Bimestre (d)	Empenhada até o Bimestre (e)	Liquidada no Bimestre (f)	Liquidada até o Bimestre (g)	% (h=g/c)	Saldo (i=c-e)
OUTROS BENEFÍCIOS ASSISTENCIAIS	100.000,00	0,00	100.000,00	0,00	0,00	0,00	0,00	0,00	100.000,00
INSS - PRESTACAO DE SERVICOS	5.819,50	0,00	5.819,50	0,00	5.000,00	840,00	2.530,00	43,47	819,50
DIÁRIAS - CIVIL	436.728,60	95.000,00	531.728,60	52.810,62	161.203,52	52.640,82	161.034,02	30,29	370.525,08
MATERIAL DE CONSUMO	1.640.000,00	-65.000,00	1.575.000,00	15.670,56	434.119,88	29.035,79	88.429,90	5,61	1.140.880,12
MEDICAMENTOS	169.290,80	0,00	169.290,80	0,00	0,00	0,00	0,00	0,00	169.290,80
MATERIAL MEDICO, HOSPITALAR, ODONT	188.168,00	0,00	188.168,00	0,00	390,00	0,00	390,00	0,21	187.778,00
COMBUSTIVEIS, PECAS E LUBRIFICANTES	2.071.307,60	513.000,00	2.584.307,60	3.798,30	1.953.402,53	188.767,30	395.034,71	15,29	630.905,07
MATERIAL DE INFORMATICA	245.384,60	0,00	245.384,60	414,00	2.026,20	414,00	2.026,20	0,83	243.358,40
GENEROS ALIMENTICIOS	849.971,00	550.000,00	1.399.971,00	0,00	1.133.872,60	134.111,75	293.527,41	20,97	266.098,40
MATERIAL DE EXPEDIENTES	434.809,30	0,00	434.809,30	63,90	869,00	63,90	869,00	0,20	433.940,30
MATERIAIS GRAFICOS	262.482,50	0,00	262.482,50	0,00	0,00	0,00	0,00	0,00	262.482,50
OUTROS MATERIAIS DE CONSUMO	2.251.493,97	145.000,00	2.396.493,97	265.215,16	664.580,40	173.256,38	280.083,63	11,69	1.731.913,57
PREMIAÇÕES CULT.ART.CIENT.DESP.E OUTRA	47.998,00	0,00	47.998,00	0,00	2.005,00	0,00	2.005,00	4,18	45.993,00
MATERIAL, BENS OU SERV. DISTRIBUICAO G	265.604,80	190.000,00	455.604,80	70.831,50	219.650,40	16.921,50	165.740,40	36,38	235.954,40
PASSAGENS E DESPESAS COM LOCOMOÇÃO	212.234,30	0,00	212.234,30	2.832,00	5.660,00	2.832,00	5.660,00	2,67	206.574,30
SERVIÇOS DE CONSULTORIA	608.167,81	40.000,00	648.167,81	0,00	322.180,00	53.100,00	115.330,00	17,79	325.987,81
OUTROS SERV. DE TERCEIROS PESSOA FÍSIC	4.577.000,00	828.000,00	5.405.000,00	126.000,00	2.690.544,65	464.190,70	1.049.174,85	19,41	2.714.455,35
OUTROS SERV. TERC. P. FISICA	4.072.818,90	510.000,00	4.582.818,90	248.307,84	2.707.736,50	526.458,07	1.262.396,80	27,55	1.875.082,40
SERV. TERC. P. FISICA - PSF	2.200.000,00	50.000,00	2.250.000,00	263.677,00	2.219.539,00	359.438,00	790.662,00	35,14	30.461,00
SERV. TERC. P. F. - BOLSA	125.196,50	0,00	125.196,50	0,00	0,00	0,00	0,00	0,00	125.196,50
SERV. TERC. P. F. - ADIANTAMENTO	146.723,50	0,00	146.723,50	0,00	0,00	0,00	0,00	0,00	146.723,50
SERV. TERC. P. FISICA - TRANSP. PASSAG	2.039.507,00	-1.890.000,00	149.507,00	8.588,00	19.601,00	9.918,00	14.946,00	10,00	129.906,00
SERV. TERC. - P.F. - TRANSP. MATERIAL	123.291,00	0,00	123.291,00	0,00	0,00	0,00	0,00	0,00	123.291,00
OUTROS SERV. DE TERC. PESSOA JURÍDICA	845.000,00	65.000,00	910.000,00	4.898,85	315.320,39	55.968,35	194.819,59	21,41	594.679,61
MANUT. E CONSERVACAO DE MAQ. E EQUIPAM	63.561,30	10.000,00	73.561,30	0,00	12.100,00	2.200,00	4.400,00	5,98	61.461,30
O. S. TERC. P. J. - ENERGIA ELETRICA	580.394,70	0,00	580.394,70	0,00	456.157,84	86.525,72	211.627,83	36,46	124.236,86
O. S. TERC. - P.J. AGUA E ESGOTO	67.774,00	270.000,00	337.774,00	178.466,44	315.216,21	0,00	136.749,77	40,49	22.557,79
OUT. SERV. P. J. COMUNICACAO EM GERAL	331.630,30	220.000,00	551.630,30	60.140,01	353.140,01	15.220,43	50.160,79	9,09	198.490,29

BREJO SANTO

Continuação

Relatório Resumido da Execução Orçamentária

Balanco Orçamentário - Despesas

Orçamentos Fiscal e Seguridade Social

Julho/2010 a Junho/2011

LRF. Art. 53 inciso II, alíneas "c" - Anexo II

R\$ Unidades

DESPESAS	Dotação Inicial (a)	Créditos Adicionais (b)	Dotação Atualizada (c=a+b)	Empenhada no Bimestre (d)	Empenhada até o Bimestre (e)	Liquidada no Bimestre (f)	Liquidada até o Bimestre (g)	% (h=g/c)	Saldo (i=c-e)
SERV. PROG. SAUDE DA FAMILIA	140.000,00	35.000,00	175.000,00	0,00	171.200,00	15.340,00	79.540,00	45,45	3.800,00
OUTROS SERV. TERC. - P. J. - OUTROS SE	17.424.258,70	2.225.000,00	19.649.258,70	384.697,30	16.326.151,74	2.767.716,31	6.368.070,08	32,41	3.323.106,96
CONTRIBUIÇÕES	6.025,50	0,00	6.025,50	0,00	0,00	0,00	0,00	0,00	6.025,50
AUXÍLIOS	5.150,00	0,00	5.150,00	0,00	0,00	0,00	0,00	0,00	5.150,00
SUBVENCOES SOCIAIS	76.426,00	0,00	76.426,00	0,00	0,00	0,00	0,00	0,00	76.426,00
OBRIGAÇÕES TRIBUTÁRIAS E CONTRIBUTIVAS	243.237,50	-60.000,00	183.237,50	0,00	0,00	0,00	0,00	0,00	183.237,50
SENTENÇAS JUDICIAIS	54.091,70	15.000,00	69.091,70	19.896,30	19.896,30	19.896,30	19.896,30	28,80	49.195,40
DESPESAS DE EXERCÍCIOS ANTERIORES	644.562,70	338.000,00	982.562,70	3.969,63	632.423,06	4.412,63	632.866,06	64,41	350.139,64
INDENIZAÇÕES E RESTITUIÇÕES	15.008,00	0,00	15.008,00	2.323,89	2.323,89	2.323,89	2.323,89	15,48	12.684,11
INDENIZAÇÕES E RESTITUIÇÕES TRABALHIST	5.000,00	0,00	5.000,00	0,00	0,00	0,00	0,00	0,00	5.000,00
DESPESAS DE CAPITAL	25.130.169,73	-3.517.000,00	21.613.169,73	5.117.666,11	8.162.885,84	1.005.636,70	1.826.526,84	0,08	13.450.283,89
INVESTIMENTOS	24.401.913,98	-4.239.000,00	20.162.913,98	4.372.666,11	6.802.069,35	732.916,03	1.358.671,42	0,07	13.360.844,63
TRANSFERÊNCIAS - UNI	2.500.000,00	1.500.000,00	4.000.000,00	3.950.000,00	3.950.000,00	0,00	0,00	0,00	50.000,00
OBRAS E INSTALAÇÕES	2.500.000,00	1.500.000,00	4.000.000,00	3.950.000,00	3.950.000,00	0,00	0,00	0,00	50.000,00
APLICAÇÕES DIRETAS	21.901.913,98	-5.739.000,00	16.162.913,98	422.666,11	2.852.069,35	732.916,03	1.358.671,42	0,08	13.310.844,63
OBRAS E INSTALAÇÕES	19.772.433,80	-5.874.000,00	13.898.433,80	390.541,67	2.046.006,21	559.729,66	1.182.412,45	8,51	11.852.427,59
EQUIPAMENTOS E MATERIAL PERMANENTE	2.118.356,18	135.000,00	2.253.356,18	32.124,44	806.063,14	173.186,37	176.258,97	7,82	1.447.293,04
EQUIPAMENTOS DE INFORMATICA	4.738,00	0,00	4.738,00	0,00	0,00	0,00	0,00	0,00	4.738,00
OUTROS EQUIP. E MATERIAL PERMANENTE	6.386,00	0,00	6.386,00	0,00	0,00	0,00	0,00	0,00	6.386,00
INVERSÕES FINANCEIRA	8.368,75	0,00	8.368,75	0,00	0,00	0,00	0,00	0,00	8.368,75
APLICAÇÕES DIRETAS	8.368,75	0,00	8.368,75	0,00	0,00	0,00	0,00	0,00	8.368,75
CONCESSÃO DE EMPRÉSTIMOS E FINANCIAMEN	8.368,75	0,00	8.368,75	0,00	0,00	0,00	0,00	0,00	8.368,75
AMORTIZAÇÃO DA DÍVID	719.887,00	722.000,00	1.441.887,00	745.000,00	1.360.816,49	272.720,67	467.855,42	0,32	81.070,51
APLICAÇÕES DIRETAS	719.887,00	722.000,00	1.441.887,00	745.000,00	1.360.816,49	272.720,67	467.855,42	0,32	81.070,51
PRINCIPAL DA DÍVIDA CONTRATUAL RESGATA	719.887,00	722.000,00	1.441.887,00	745.000,00	1.360.816,49	272.720,67	467.855,42	32,45	81.070,51
RESERVA DE CONTINGÊN	933.753,75	0,00	933.753,75	0,00	0,00	0,00	0,00	0,00	933.753,75
RESERVA DE CONTINGÊN	933.753,75	0,00	933.753,75	0,00	0,00	0,00	0,00	0,00	933.753,75
RESERVA DE CONTINGÊN	933.753,75	0,00	933.753,75	0,00	0,00	0,00	0,00	0,00	933.753,75
RESERVA DE CONTINGÊNCIA	933.753,75	0,00	933.753,75	0,00	0,00	0,00	0,00	0,00	933.753,75
SUBTOTAL DAS DESPESAS(I)	93.831.000,00	0,00	93.831.000,00	7.444.445,87	59.325.166,03	10.565.080,29	25.299.915,20	0,27	59.325.166,03
SUPERÁVIT (II)							8.390.534,87		
TOTAL (I+II)	93.831.000,00	0,00	93.831.000,00	7.444.445,87	59.325.166,03	10.565.080,29	33.690.450,07	0,27	59.325.166,03

Relatório Resumido da Execução Orçamentária

Balço Orçamentário - Despesas

Orçamentos Fiscal e Seguridade Social

Julho/2010 a Junho/2011

LRF. Art. 53 inciso II, alíneas "c" - Anexo II

R\$ Unidades

DESPESAS	Dotação Inicial (a)	Créditos Adicionais (b)	Dotação Atualizada (c=a+b)	Empenhada no Bimestre (d)	Empenhada até o Bimestre (e)	Liquidada no Bimestre (f)	Liquidada até o Bimestre (g)	% (h=g/c)	Saldo (i=c-e)
----------	---------------------------	-------------------------------	----------------------------------	---------------------------------	------------------------------------	---------------------------------	------------------------------------	--------------	------------------

Guilherme Landim

Gestor GUILHERME SAMPAIO LANDIM

C.P.F. 007.626.063-12

Leonardo Jose Macedo

Contador LEONARDO JOSE MACEDO

C.P.F. 246.015.433-04

Jose Norberto Alves Tavares

Cont.Int. JOSE NORBERTO ALVES TAVARES

C.P.F. 111.663.043-53

Relatório Resumido da Execução Orçamentária
Demonstrativo da Execução das Despesas por Função/Subfunção

Orçamentos Fiscal e Seguridade Social
 Janeiro a Junho de 2011/Bimestre Maio-Junho

LRF. Art. 53 inciso II, alíneas "c" - Anexo II

R\$ Unidades

Descrição	Dotação Inicial	Dotação Atualizada (a)	Empenhada no Bimestre (b)	Empenhada até o Bimestre (c)	Liquidada no Bimestre (d)	Liquidada até o Bimestre (e)	% e/te	% e/a	Saldo (c-e)
01 LEGISLATIVA	2.250.000,00	2.250.000,00	0,00	0,00	0,00	0,00	0,00	0,00	2.250.000,00
01031 ACAO LEGISLATIVA	2.250.000,00	2.250.000,00	0,00	0,00	0,00	0,00	0,00	0,00	2.250.000,00
03 ESSENCIAL - JUSTICA	106.795,50	106.795,50	580,52	1.384,01	580,52	1.384,01	100,00	1,30	105.411,49
03091 DEFESA DA ORDEM JURIDICA	106.795,50	106.795,50	580,52	1.384,01	580,52	1.384,01	100,00	1,30	105.411,49
04 ADMINISTRACAO	11.817.757,15	12.817.757,15	795.192,23	9.685.548,46	1.504.020,13	4.223.212,25	138,52	97,84	3.132.208,69
04121 PLANEJAMENTO E ORCAMENTO	38.779,50	38.779,50	0,00	0,00	0,00	0,00	0,00	0,00	38.779,50
04122 ADMINISTRACAO GERAL	10.500.077,45	11.050.077,45	548.649,36	8.723.489,03	1.313.800,64	3.765.149,83	43,16	34,07	2.326.588,42
04123 ADMINISTRACAO FINANCEIRA	1.038.900,20	1.258.900,20	34.911,82	536.389,48	101.446,22	252.685,28	47,11	20,07	722.510,72
04125 NORMALIZACAO E FISCALIZACAO	240.000,00	470.000,00	211.631,05	425.669,95	88.773,27	205.377,14	48,25	43,70	44.330,05
08 ASSISTENCIA SOCIAL	4.123.645,52	4.148.645,52	123.232,02	2.261.912,83	360.212,43	1.031.412,07	113,76	42,47	1.886.732,69
08241 ASSISTENCIA AO IDOSO	308.540,00	333.540,00	6.135,00	69.080,07	6.135,00	17.104,50	24,76	5,13	264.459,93
08242 ASSISTENCIA AO PORTADOR DE DEFICIENCIA	125.450,00	125.450,00	0,00	0,00	0,00	0,00	0,00	0,00	125.450,00
08243 ASSISTENCIA - CRIANCA E AO ADOLESCENTE	809.517,36	809.517,36	1.692,00	56.022,00	7.142,00	23.892,45	42,65	2,95	753.495,36
08244 ASSISTENCIA COMUNITARIA	2.880.138,16	2.880.138,16	115.405,02	2.136.810,76	346.935,43	990.415,12	46,35	34,39	743.327,40
09 PREVIDENCIA SOCIAL	50.000,00	50.000,00	0,00	50.000,00	3.133,75	9.643,75	19,29	19,29	0,00
09272 PREVIDENCIA DO REGIME ESTATUTARIO	50.000,00	50.000,00	0,00	50.000,00	3.133,75	9.643,75	19,29	19,29	0,00
10 SAUDE	26.839.707,40	27.579.707,40	763.278,60	18.891.528,28	2.947.433,97	7.303.987,27	180,94	80,24	8.688.179,12
10122 ADMINISTRACAO GERAL	1.195.045,60	1.445.045,60	203.362,51	412.938,61	44.758,38	125.517,48	30,40	8,69	1.032.106,99
10301 ATENCAO BASICA	8.685.256,30	8.047.256,30	383.301,68	5.481.261,58	994.711,26	2.602.121,03	47,47	32,34	2.565.994,72
10302 ASSISTENCIA HOSPITALAR E AMBULATORIAL	16.530.541,60	17.633.541,60	170.069,58	12.918.538,56	1.901.419,50	4.522.724,23	35,01	25,65	4.715.003,04
10304 VIGILANCIA SANITARIA	370.462,90	395.462,90	6.544,83	78.789,53	6.544,83	53.624,53	68,06	13,56	316.673,37
10305 VIGILANCIA EPIDEMIOLOGICA	58.401,00	58.401,00	0,00	0,00	0,00	0,00	0,00	0,00	58.401,00
11 TRABALHO	155.143,75	155.143,75	0,00	0,00	0,00	0,00	0,00	0,00	155.143,75
11333 EMPREGABILIDADE	155.143,75	155.143,75	0,00	0,00	0,00	0,00	0,00	0,00	155.143,75
12 EDUCACAO	22.330.277,88	22.943.277,88	407.531,48	18.174.768,57	4.414.417,99	9.847.160,67	118,32	78,83	4.768.509,31
12361 ENSINO FUNDAMENTAL	20.194.924,00	21.197.924,00	207.531,48	17.229.271,44	4.149.093,78	9.235.212,82	53,60	43,57	3.968.652,56
12364 ENSINO SUPERIOR	450.000,00	10.000,00	0,00	0,00	0,00	0,00	0,00	0,00	10.000,00
12365 EDUCACAO INFANTIL	1.685.353,88	1.735.353,88	200.000,00	945.497,13	265.324,21	611.947,85	64,72	35,26	789.856,75
13 CULTURA	990.591,10	1.010.591,10	180.024,48	551.460,48	46.718,84	245.878,84	160,87	33,74	459.130,62
13122 ADMINISTRACAO GERAL	162.160,50	162.160,50	0,00	137.000,00	1.090,00	3.260,00	2,38	2,01	25.160,50

Relatório Resumido da Execução Orçamentária
Demonstrativo da Execução das Despesas por Função/Subfunção

Orçamentos Fiscal e Seguridade Social
 Janeiro a Junho de 2011/Bimestre Maio-Junho

LRF. Art. 53 inciso II, alíneas "c" - Anexo II

R\$ Unidades

Descrição	Dotação Inicial	Dotação Atualizada (a)	Empenhada no Bimestre (b)	Empenhada até o Bimestre (c)	Liquidada no Bimestre (d)	Liquidada até o Bimestre (e)	% e/te	% e/a	Saldo (c-e)
13391 PATRIMONIO HIST ARTISTICO E ARQUEOLOGICO	66.165,90	66.165,90	513,84	513,84	513,84	513,84	100,00	0,78	65.652,06
13392 DIFUSÃO CULTURAL	762.264,70	782.264,70	179.510,64	413.946,64	45.115,00	242.105,00	58,49	30,95	368.318,06
15 URBANISMO	5.723.936,60	4.020.936,60	66.648,59	968.908,26	204.137,43	400.780,80	83,70	22,04	3.052.028,34
15451 INFRA ESTRUTURA URBANA	3.890.000,00	2.447.000,00	44.904,08	504.135,80	83.324,93	150.970,97	29,95	6,17	1.942.864,20
15452 SERVICOS URBANOS	1.833.936,60	1.573.936,60	21.744,51	464.772,46	120.812,50	249.809,83	53,75	15,87	1.109.164,14
16 HABITACAO	1.082.400,00	502.400,00	0,00	247,50	0,00	247,50	100,00	0,05	502.152,50
16482 HABITACAO URBANA	1.082.400,00	502.400,00	0,00	247,50	0,00	247,50	100,00	0,05	502.152,50
17 SANEAMENTO	6.327.867,70	5.207.867,70	203.519,37	2.618.655,78	719.767,50	1.374.177,36	52,48	29,25	2.589.211,92
17453 TRANSPORTES COLETIVOS URBANOS	600.000,00	150.000,00	0,00	0,00	0,00	0,00	0,00	0,00	150.000,00
17511 SANEAMENTO BASICO RURAL	460.000,00	360.000,00	0,00	0,00	0,00	0,00	0,00	0,00	360.000,00
17512 SANEAMENTO BASICO URBANO	5.267.867,70	4.697.867,70	203.519,37	2.618.655,78	719.767,50	1.374.177,36	52,48	29,25	2.079.211,92
18 GESTCO AMBIENTAL	140.000,00	140.000,00	0,00	0,00	0,00	0,00	0,00	0,00	140.000,00
18544 RECURSOS HIDRICOS	140.000,00	140.000,00	0,00	0,00	0,00	0,00	0,00	0,00	140.000,00
20 AGRICULTURA	811.267,00	561.267,00	0,00	0,00	0,00	0,00	0,00	0,00	561.267,00
20601 PROMOCAO DA PRODUCAO VEGETAL	730.000,00	480.000,00	0,00	0,00	0,00	0,00	0,00	0,00	480.000,00
20602 PROMOCAO DA PRODUCAO ANIMAL	31.209,00	31.209,00	0,00	0,00	0,00	0,00	0,00	0,00	31.209,00
20607 IRRIGACAO	50.058,00	50.058,00	0,00	0,00	0,00	0,00	0,00	0,00	50.058,00
23 COMERCIO E SERVICOS	3.015.000,00	4.215.000,00	3.950.000,00	3.950.000,00	0,00	0,00	0,00	0,00	265.000,00
23691 PROMOCAO COMERCIAL	515.000,00	215.000,00	0,00	0,00	0,00	0,00	0,00	0,00	215.000,00
23695 TURISMO	2.500.000,00	4.000.000,00	3.950.000,00	3.950.000,00	0,00	0,00	0,00	0,00	50.000,00
25 ENERGIA	150.606,50	150.606,50	0,00	0,00	0,00	0,00	0,00	0,00	150.606,50
25752 ENERGIA ELETRICA	150.606,50	150.606,50	0,00	0,00	0,00	0,00	0,00	0,00	150.606,50
26 TRANSPORTE	2.873.000,00	1.863.000,00	144.665,53	543.463,20	0,00	188.445,85	34,67	11,00	1.319.536,80
26781 TRANSPORTE AEREO	600.000,00	150.000,00	0,00	0,00	0,00	0,00	0,00	0,00	150.000,00
26782 TRANSPORTE RODOVIARIO	2.273.000,00	1.713.000,00	144.665,53	543.463,20	0,00	188.445,85	34,67	11,00	1.169.536,80
27 DESPORTO E LAZER	3.409.302,65	2.516.302,65	64.773,05	259.468,17	87.122,94	200.438,41	77,25	8,65	2.256.834,48
27812 DESPORTO COMUNITARIO	3.059.302,65	2.316.302,65	64.773,05	259.468,17	87.122,94	200.438,41	77,25	8,65	2.056.834,48
27813 LAZER	350.000,00	200.000,00	0,00	0,00	0,00	0,00	0,00	0,00	200.000,00
28 ENCARGOS ESPECIAIS	699.947,50	1.421.947,50	745.000,00	1.367.820,49	277.534,79	473.146,42	86,36	78,13	54.127,01
28843 SERVICIO DA DIVIDA INTERNA	523.073,50	1.140.073,50	600.000,00	1.124.994,52	228.120,71	335.986,04	29,87	29,47	15.078,98

Relatório Resumido da Execução Orçamentária
Demonstrativo da Execução das Despesas por Função/Subfunção
 Orçamentos Fiscal e Seguridade Social
 Janeiro a Junho de 2011/Bimestre Maio-Junho

LRF. Art. 53 inciso II, alíneas "c" - Anexo II

R\$ Unidades

Descrição	Dotação	Dotação	Empenhada	Empenhada	Liquidada	Liquidada	%	%	Saldo
	Inicial	Atualizada	no Bimestre	até o Bimestre	no Bimestre	até o Bimestre			
		(a)	(b)	(c)	(d)	(e)	e/te	e/a	(c-e)
28846 OUTROS ENCARGOS ESPECIAIS	176.874,00	281.874,00	145.000,00	242.825,97	49.414,08	137.160,38	56,49	48,66	39.048,03
99 RESERVA DE CONTINGENCIA	933.753,75	933.753,75	0,00	0,00	0,00	0,00	0,00	0,00	933.753,75
99999 RESERVA DE CONTINGENCIA	933.753,75	933.753,75	0,00	0,00	0,00	0,00	0,00	0,00	933.753,75
Total :	93.831.000,00	92.595.000,00	7.444.445,87	59.325.166,03	10.565.080,29	25.299.915,20	42,65	27,32	33.269.833,97

Guilherme Landim

Gestor GUILHERME SAMPAIO LANDIM
C.P.F. 007.626.063-12

Leonardo Jose Macedo

Contador LEONARDO JOSE MACEDO
C.P.F. 246.015.433-04

Jose Norberto Alves Tavares

Cont.Int. JOSE NORBERTO ALVES TAVARES
C.P.F. 111.663.043-53

Relatório Resumido da Execução Orçamentária
Demonstrativo do Resultado Primário

Orçamentos Fiscal e Seguridade Social
 Janeiro a Junho /2011 - Bimestre Mai/Jun

LRF. Art. 53 inciso III - Anexo IV

R\$ Unidades

RECEITAS FISCAIS	UG	Previsão atualizada 2011	RECEITAS REALIZADAS		
			No Bimestre	Até o Bimestre	Até o Bimestre Exerc. Anterior
RECEITAS CORRENTES		77.184.856,00	11.653.127,90	34.987.830,37	23.085.609,78
RECEITA TRIBUTARIA		4.630.000,00	615.665,85	1.881.432,25	724.648,61
IMPOSTOS		3.900.000,00	411.449,24	1.218.102,44	694.484,38
IMP. S/ A PROPRIEDADE PREDIAL TERRITORIA	PRE	200.000,00	1.739,68	26.248,07	3.480,02
IMPOSTO DE RENDA RETIDO NAS FONTES SOBRE	PRE	800.000,00	44.690,97	127.793,40	64.788,12
IMPOSTO DE RENDA RETIDO NAS FONTES SOBRE	PRE	800.000,00	6.644,29	22.420,82	0,00
IMPOSTO S/ TRANSMISSAO INTER VIVOS DE BE	PRE	100.000,00	3.661,00	15.597,73	21.283,18
IMPOSTO SOBRE SERVICOS DE QUALQUER NATUR	PRE	2.000.000,00	354.713,30	1.026.042,42	604.933,06
TAXAS		730.000,00	204.216,61	663.329,81	30.164,23
TAXA DE FISCALIZACAO DE VIGILANCIA SANIT	PRE	50.000,00	0,00	2.440,93	5.051,44
OUTRAS TAXAS PELO EXERCICIO DO PODER DE	PRE	80.000,00	22.769,95	71.658,53	1.407,20
TAXAS PELO FORNECIMENTO DE AGUA - SAAEBS	SAAEBS	500.000,00	174.003,96	549.673,95	0,00
TAXAS PRESTACAO SERVICOS DIVERSAS	PRE	100.000,00	7.442,70	39.556,40	23.705,59
RECEITAS DE CONTRIBUICOES		500.000,00	15.229,91	62.436,24	0,00
CONTRIBUICAO PARA CUSTEIO DE SERVICOS DE		500.000,00	15.229,91	62.436,24	0,00
CONTRIBUICAO PARA CUSTEIO DE SERVICOS DE	PRE	500.000,00	15.229,91	62.436,24	0,00
RECEITA PATRIMONIAL		780.000,00	153.842,81	410.106,53	117.769,52
RECEITAS DE VALORES MOBILIARIOS		680.000,00	153.842,81	409.702,53	117.769,52
RENDIMENTOS DE APLICACAO DE RECURSOS PRÓ	PRE	50.000,00	4.151,40	7.432,48	96,71
RECEITA REMUNERACAO DEPOSITOS BANC.DE RE	PRE	50.000,00	0,00	0,00	10.990,53
RECEITA DE REMUNERACAO OUTROS DEPOSITOS	PRE	50.000,00	0,00	0,00	168,46
RECEITA DE REMUNERACAO OUTROS DEPOSITOS	FME	50.000,00	0,00	2.244,15	2.025,28
RENDIMENTOS DE APLICACAO DE RECURSOS VIN	PRE	80.000,00	92.768,22	274.958,45	68.911,35
RENDIMENTOS DE APLICACAO DE RECURSOS VIN	FME	80.000,00	43.492,07	88.312,14	4.264,62
RENDIMENTOS DE APLICACAO DE RECURSOS VIN	FMS	80.000,00	7.044,71	19.180,39	30.349,84
RENDIMENTOS DE APLICACAO DE RECURSOS VIN	FMAS	80.000,00	5.732,11	16.004,49	838,73
RENDIMENTOS DE APLICACAO DE RECURSOS VIN	SAAEBS	80.000,00	654,30	1.344,94	0,00
REMUNERACAO DEPOSITO BANCARIO NAO VINCUL	PRE	80.000,00	0,00	225,49	124,00
OUTRAS RECEITAS PATRIMONIAIS		100.000,00	0,00	404,00	0,00
OUTRAS RECEITAS PATRIMONIAIS	PRE	100.000,00	0,00	404,00	0,00

Relatório Resumido da Execução Orçamentária
Demonstrativo do Resultado Primário

Orçamentos Fiscal e Seguridade Social
 Janeiro a Junho /2011 - Bimestre Mai/Jun

LRF. Art. 53 inciso III - Anexo IV

R\$ Unidades

RECEITAS FISCAIS	UG	Previsão atualizada 2011	RECEITAS REALIZADAS		
			No Bimestre	Até o Bimestre	Até o Bimestre Exerc. Anterior
RECEITA DE SERVICOS		500.000,00	0,00	0,00	0,00
RECEITA DE SERVICOS		500.000,00	0,00	0,00	0,00
SERVICOS DE SAUDE	SAAEBS	250.000,00	0,00	0,00	0,00
OUTROS SERVICOS	SAAEBS	250.000,00	0,00	0,00	0,00
TRANSFERENCIAS CORRENTES		69.794.856,00	10.782.298,21	32.003.245,30	21.218.552,07
TRANSFERENCIAS INTERGOVERNAMENTAIS		69.794.856,00	10.782.298,21	32.003.245,30	21.218.552,07
COTA-PARTE DO F.P.M.	PRE	16.000.000,00	3.542.857,88	10.004.383,10	6.755.322,09
COTA-PARTE DO I.P.T.R.	PRE	80.000,00	145,40	1.249,92	991,49
SIMPLES NACIONAL	PRE	0,00	7.496,46	25.371,32	0,00
C.I.D.E.	PRE	100.000,00	0,00	47.740,31	0,00
FAEC SIA - FISIOTERAPIA	FMS	100.000,00	0,00	0,00	0,00
FAEC SIA - TERAPIA E PSICOTERAPIA	FMS	150.000,00	0,00	0,00	22.740,15
FAEC SIA - TRIAGEM NEO-NATAL	FMS	80.000,00	0,00	0,00	390,00
FAEC-MAMOGRAFIA PARA RASTREAMENTO	FMS	100.000,00	9.315,00	27.495,00	0,00
FAEC-POLITICA NACIONAL DE CIRURGIAS ELET	FMS	100.000,00	0,00	0,00	0,00
TRANSF. DE RECURSOS DO FNAS-PAC	FMAS	150.000,00	0,00	0,00	45.225,00
TRANSF. DE RECURSOS DO FNAS-API	FMAS	100.000,00	9.662,40	28.987,20	0,00
TRANSF. DE RECURSOS DO FNAS-PPD	FMAS	100.000,00	0,00	0,00	0,00
TRANSF. DE RECURSOS DO FNAS-PAJ	FMAS	300.000,00	0,00	0,00	90.450,00
TRANSF. DE RECURSOS DO FNAS-PETI	FMAS	300.000,00	12.000,00	42.000,00	15.000,00
TRANSF. DE RECURSOS DO FNAS-BPC	FMAS	250.000,00	0,00	0,00	148.839,84
TRANSF. REC. INDICE GESTAO DESCENTRALIZA	FMAS	150.000,00	13.389,60	68.248,30	55.147,80
TRANSF. DE RECURSOS DO FNAS - PRO-JOVEM	FMAS	250.000,00	75.375,00	131.906,25	0,00
TRANSF. DE RECURSOS DO FNAS-C.R.E.A.S	FMAS	300.000,00	17.269,92	35.796,48	0,00
TRANSF. DE RECURSOS DO FNAS-C.R.A.S.	FMAS	300.000,00	37.200,00	122.600,00	0,00
TRANSF. DE RECURSOS DO FNDE-PNAE	FME	800.000,00	138.336,00	276.672,00	82.816,80
TRANSF. DE RECURSOS DO FNDE-PDDE	FME	250.000,00	0,00	0,00	0,00
TRANSF. DE RECURSOS DO FNDE-PNTE	FME	1.000.000,00	272.253,14	323.932,71	69.140,56
TRANSF. DE RECURSOS DO FNDE-PNSE	FME	400.000,00	107.009,91	348.396,67	116.553,94

Relatório Resumido da Execução Orçamentária
Demonstrativo do Resultado Primário

Orçamentos Fiscal e Seguridade Social
 Janeiro a Junho /2011 - Bimestre Mai/Jun

LRF, Art. 53 inciso III - Anexo IV

R\$ Unidades

RECEITAS FISCAIS	UG	Previsão atualizada 2011	RECEITAS REALIZADAS		
			No Bimestre	Até o Bimestre	Até o Bimestre Exerc. Anterior
TRANSF. DE RECURSOS DO FNDE-RECOMEÇO	FME	250.000,00	0,00	0,00	0,00
TRANSF. DE RECURSOS FNDE/PNAC	FME	500.000,00	0,00	0,00	0,00
TRANSFERÊNCIAS DE CONVÊNIOS COM A UNIÃO/	FME	1.000.000,00	0,00	226.946,41	170.408,07
OUTRAS TRANSFERENCIAS DA UNIAO	PRE	250.000,00	0,00	0,00	1.370,68
OUTRAS TRANSFERENCIAS DA UNIAO	FMS	250.000,00	0,00	0,00	0,00
TRANSF. FINANCEIRA - L.C. N. 87/96	PRE	300.000,00	3.962,98	11.888,94	8.869,92
DEMAIS TRANSFERENCIAS DA UNIAO	PRE	5.198.231,00	26,00	822,03	315.629,82
TRANSF DA COMPENSACAO FINANCEIRA	PRE	500.000,00	0,00	0,00	0,00
COTA-PARTE DO FUNDO ESPECIAL DO 75/96	PRE	121.400,00	43.548,86	117.498,66	58.641,06
OUTRAS TRANSFERÊNCIAS DECORRENTES DE COM	PRE	250.000,00	0,00	0,00	0,00
TRANSF. PISO DE ATENCAO BASICA (PAB FIXO	FMS	800.000,00	123.798,00	310.512,00	371.640,00
TRANSF. CENTRO DE ESPECIALIDADES ODONTOL	FMS	500.000,00	15.400,00	99.000,00	61.600,00
TRANSF. PROGRAMA SAUDE DA FAMILIA	FMS	4.000.000,00	199.200,00	532.000,00	499.200,00
TRANSF. AGENTE COMUNITARIO DE SAUDE	FMS	585.000,00	125.664,00	518.355,00	299.796,00
TRANSF. PROGRAMA SAUDE BUCAL	FMS	300.000,00	63.000,00	193.000,00	134.200,00
COMPENSAÇÃO DE ESPECIFICIDADES REGIONAIS	FMS	200.000,00	79.325,62	105.516,26	0,00
NUCLEO DE APOIO A SAUDE DA FAMILIA - NAS	FMS	300.000,00	40.000,00	140.000,00	0,00
TRANSF. TETO FINANCEIRO MEDIA E ALTA COM	FMS	4.500.000,00	1.330.209,82	3.990.629,46	3.486.352,62
OUTROS PROG. TRANF. FINANCEIRAS FUNDO A	FMS	325.650,00	0,00	0,00	0,00
OUTROS PROG. TRANF. FINANCEIRO FUNDO A F	FMS	145.875,00	43.271,29	101.360,40	494.821,08
TRANSF. VIF. EPID. E AMBIENTAL DE SAUDE	FMS	118.200,00	0,00	0,00	20.717,40
TRANSF. VIG. EPID. CAMP. VACINACAO POLIO	FMS	80.000,00	0,00	0,00	0,00
TRANSF. VIG. EPID. CAMP. VACINACAO ANTI	FMS	80.000,00	0,00	0,00	0,00
TRANSF. VIG. EPID. CAMP. VACINACAO IDOSO	FMS	80.000,00	0,00	0,00	0,00
TRANSF. VIG. EPID. TETO FINANC. VIGILANC	FMS	80.000,00	0,00	0,00	47.254,20
TRANSF. ACOES BASICAS DE VIGILANCIA SANI	FMS	80.000,00	0,00	0,00	10.294,63
TRANSF. PISO ESTRATEGICO RISCO VIG. SANI	FMS	80.000,00	0,00	0,00	0,00
TRANSF. RISCO VIG. SANIT. - SERVICO	FMS	80.000,00	0,00	0,00	0,00

Relatório Resumido da Execução Orçamentária
Demonstrativo do Resultado Primário

Orçamentos Fiscal e Seguridade Social
 Janeiro a Junho /2011 - Bimestre Mai/Jun

LRF. Art. 53 inciso III - Anexo IV

R\$ Unidades

RECEITAS FISCAIS	UG	Previsão atualizada 2011	RECEITAS REALIZADAS		
			No Bimestre	Até o Bimestre	Até o Bimestre Exerc. Anterior
TRANSFERENCIA VIG - TAXA DE FISCALIZACAO	FMS	80.000,00	0,00	0,00	0,00
TRANSF. MEDIA, ALTA COMPL. VIG. SANITARI	FMS	80.000,00	0,00	0,00	0,00
ASSISTENCIA FARMACEUTICA	FMS	80.000,00	0,00	16,06	89,25
ASSISTENCIA FARMACEUTICA HIP. E DIABETES	FMS	80.000,00	0,00	0,00	0,00
ASSISTENCIA FARMACEUTICA BASICA	FMS	80.000,00	0,00	0,00	0,00
TRANSF. FARMACIA POPULAR BRASIL	FMS	120.000,00	10.000,00	60.000,00	70.000,00
COTA-PARTE DO ICMS	PRE	10.000.000,00	655.894,54	2.086.349,80	1.071.945,87
COTA-PARTE DO IPVA	PRE	300.000,00	61.823,58	589.009,39	312.903,61
COTA-PARTE DO I.P.I.	PRE	50.000,00	3.886,54	12.252,02	4.668,55
OUTRAS TRANSFERÊNCIAS DOS ESTADOS	FMS	1.000.000,00	87.448,00	173.067,46	0,00
TRANSFERÊNCIAS DE CONVÊNIOS COM O ESTADO	PRE	110.500,00	0,00	0,00	0,00
OUTRAS TRANSFERÊNCIAS DOS ESTADOS	PRE	1.500.000,00	8.311,97	10.873,65	32.341,49
FPM-FUNDEB	FME	14.000.000,00	3.645.216,30	11.239.368,50	6.343.190,15
OUTRAS RECEITAS CORRENTES		980.000,00	86.091,12	630.610,05	1.024.639,58
INDENIZACOES E RESTITUICOES		200.000,00	35.563,31	526.790,00	1.024.639,58
INDENIZACOES E RESTITUICOES	PRE	50.000,00	30.274,11	217.131,21	0,00
OUTRAS INDENIZACOES	FMS	30.000,00	635,85	2.632,24	202.321,69
RESTITUICOES	PRE	30.000,00	3.543,96	233.543,76	487.500,00
RESTITUICOES	FME	30.000,00	1.109,39	28.177,79	326.128,32
RESTITUICOES	FMAS	30.000,00	0,00	4.530,41	8.689,57
OUTRAS RESTITUICOES	FMS	30.000,00	0,00	40.774,59	0,00
RECEITA DA DIVIDA ATIVA		80.000,00	50,00	50,00	0,00
RECEITA DA DIVIDA ATIVA TRIBUTARIA	PRE	30.000,00	0,00	0,00	0,00
RECEITA DA DIVIDA ATIVA NAO TRIBUTARIA	PRE	50.000,00	50,00	50,00	0,00
RECEITAS DIVERSAS		700.000,00	50.477,81	103.770,05	0,00
OUTRAS RECEITAS (CORRENTES)	PRE	700.000,00	50.477,81	103.770,05	0,00
RECEITAS FISCAIS DE CAPITAL (VI) = (II-III-IV-V)		21.492.144,00	549.374,42	1.243.647,22	3.424,86
RECEITAS DE CAPITAL		21.992.144,00	549.374,42	1.243.647,22	3.424,86
ALIENACOES DE BENS		800.000,00	0,00	0,00	0,00
ALIENACAO DE BENS MOVEIS		300.000,00	0,00	0,00	0,00

Relatório Resumido da Execução Orçamentária
Demonstrativo do Resultado Primário

Orçamentos Fiscal e Seguridade Social
 Janeiro a Junho /2011 - Bimestre Mai/Jun

LRF. Art. 53 inciso III - Anexo IV

R\$ Unidades

RECEITAS FISCAIS	UG	Previsão atualizada 2011	RECEITAS REALIZADAS		
			No Bimestre	Até o Bimestre	Até o Bimestre Exerc. Anterior
ALIENACAO DE BENS MOVEIS	PRE	300.000,00	0,00	0,00	0,00
ALIENACAO DE BENS IMOVEIS		500.000,00	0,00	0,00	0,00
ALIENACAO DE BENS IMOVEIS	PRE	500.000,00	0,00	0,00	0,00
TRANSFERENCIAS DE CAPITAL		20.392.144,00	546.460,00	1.236.967,51	3.424,86
TRANSFERENCIAS INTERGOVERNAMENTAIS		1.109.427,00	546.460,00	1.236.967,51	0,00
OUTRAS TRANSFERÊNCIAS DA UNIÃO	PRE	255.400,00	487.500,00	975.000,00	0,00
OUTRAS TRANSFERENCIAS DA UNIAO	FMS	300.000,00	58.960,00	69.960,00	0,00
OUTRAS TRANSFERENCIAS DOS ESTADOS	PRE	554.027,00	0,00	192.007,51	0,00
TRANSFERENCIAS DE CONVENIOS		19.282.717,00	0,00	0,00	3.424,86
TRANSFERENCIAS DE CONVENIO DA UNIAO P/ O	PRE	255.050,00	0,00	0,00	0,00
TRANSF. CONV. UNIAO ACAA SOCIAL	PRE	120.550,00	0,00	0,00	3.424,86
TRANSF. CONV. UNIAO ACAA SOCIAL	FMAS	250.000,00	0,00	0,00	0,00
TRANSFERÊNCIAS DE CONVÊNIO DA UNIÃO DEST	PRE	1.278.900,00	0,00	0,00	0,00
OUTRAS TRANSFERENCIAS DE CONVENIO DA UNI	PRE	16.263.017,00	0,00	0,00	0,00
TRANSF. DE CONVENIO DOS ESTADOS P/ SIST	PRE	250.000,00	0,00	0,00	0,00
TRANSFERÊNCIAS DE CONVÊNIO DOS ESTADOS D	PRE	240.200,00	0,00	0,00	0,00
OUTRAS TRANSFERENCIAS DE CONVENIO DOS ES	PRE	625.000,00	0,00	0,00	0,00
OUTRAS RECEITAS DE CAPITAL		800.000,00	2.914,42	6.679,71	0,00
OUTRAS RECEITAS DE CAPITAL		800.000,00	2.914,42	6.679,71	0,00
OUTRAS RECEITAS DE CAPITAL	PRE	800.000,00	2.914,42	6.679,71	0,00
RECEITAS FISCAIS DE CAPITAL (VI) = (II-III-IV-V)		21.492.144,00	549.374,42	1.243.647,22	3.424,86
RECEITAS FISCAIS LÍQUIDAS (VII)		93.831.000,00	11.348.788,19	33.690.451,13	23.054.595,58

Relatório Resumido da Execução Orçamentária
Demonstrativo do Resultado Primário

Orçamentos Fiscal e Seguridade Social
 Janeiro a Junho /2011 - Bimestre Mai/Jun

LRF. Art. 53 inciso III - Anexo IV

R\$ Unidades

RECEITAS FISCAIS

UG	Previsão atualizada 2011	RECEITAS REALIZADAS		
		No Bimestre	Até o Bimestre	Até o Bimestre Exerc. Anterior

Guilherme Landim

Gestor GUILHERME SAMPAIO LANDIM
C.P.F. 007.626.063-12

Leonardo Jose Macedo

Contador LEONARDO JOSE MACEDO
C.P.F. 246.015.433-04

Jose Norberto Alves Tavares

Cont.Int. JOSE NORBERTO ALVES TAVARES
C.P.F. 111.663.043-53

Relatório Resumido da Execução Orçamentária
Demonstrativo do Resultado Primário

Orçamentos Fiscal e Seguridade Social
 Janeiro a Junho /2011 - Bimestre Mai/Jun

LRF, Art. 53 inciso III - Anexo IV

R\$ Unidades

DESPESAS FISCAIS	Dotação atualizada 2011	DESPESAS LIQUIDADAS		
		No Bimestre	Até o Bimestre	Até o Bimestre Exerc. Anterior
DESPESAS				
3.0.00.00.00 DESPESAS CORRENTES	71.284.076,52	9.559.443,59	23.473.388,36	32.831.863,84
3.1.00.00.00 PESSOAL E ENCARGOS SOCIAIS	22.766.456,44	4.492.950,11	10.911.906,93	10.589.372,94
3.1.90.00.00 APLICAÇÕES DIRETAS	22.766.456,44	4.492.950,11	10.911.906,93	10.589.372,94
3.1.90.01.00 APOSENTADORIAS E REFORMAS	30.000,00	545,00	1.630,00	3.000,00
3.1.90.03.00 PENSÕES	60.000,00	2.588,75	8.013,75	9.000,00
3.1.90.04.00 CONTRATAÇÃO POR TEMPO DETERMINADO	200.000,00	38.242,80	116.854,86	0,00
3.1.90.04.01 CONTRAT. TEMPO DETERMINADO - SALARIO	221.965,00	0,00	0,00	1.316,00
3.1.90.04.02 CONTRAT. TEMPO DETERMINADO - OBR. PATR	76.800,00	0,00	0,00	0,00
3.1.90.04.04 PESSOAL CONTRATO TEMPORARIO - PROFESSOR	211.819,50	120.681,55	184.728,56	0,00
3.1.90.04.05 PESSOAL CONTRATO TEMPORARIO - P. ADM.	3.005.788,65	495.919,39	1.398.874,10	728.148,82
3.1.90.11.00 VENCIMENTOS E VANT. FIXAS PESSOAL CIVI	1.510.000,00	49.952,02	146.606,80	0,00
3.1.90.11.01 PESSOAL CIVIL - SAUDE	1.250.000,00	323.501,32	945.428,80	360.000,00
3.1.90.11.02 PESSOAL CIVIL - PSF	217.000,00	0,00	0,00	580.000,00
3.1.90.11.04 PESSOA CIVIL - PROEJA	200.000,00	14.419,81	72.644,48	180.000,00
3.1.90.11.05 PESSOAL CIVIL - ENSINO FUNDAMENTAL	7.300.000,00	1.939.887,18	4.580.966,55	3.890.104,00
3.1.90.11.08 PESSOAL CIVIL - EDUCACAO GERAL	1.009.954,28	273.324,05	509.136,63	517.033,47
3.1.90.11.10 PESSOAL CIVIL - ADM GERAL	3.759.340,81	548.756,21	1.423.135,08	2.403.839,61
3.1.90.13.00 OBRIGAÇÕES PATRONAIS	2.446.000,00	641.048,48	1.376.519,15	0,00
3.1.90.13.01 INSS SERVIDORES	580.267,70	36.401,53	66.794,54	1.878.147,50
3.1.90.14.00 DIARIAS CIVIL	60.000,00	654,99	1.892,19	0,00
3.1.90.91.00 SENTENÇAS JUDICIAIS	308.318,80	7.027,03	67.335,23	3.695,93
3.1.90.92.00 DESPESAS DE EXERCÍCIOS ANTERIORES	141.134,20	0,00	11.346,21	35.087,61
3.1.90.94.00 INDENIZAÇÕES E RESTITUIÇÕES TRABALHIST	178.067,50	0,00	0,00	0,00
3.2.00.00.00 JUROS E ENCARGOS DA DÍVIDA	31.012,00	4.814,12	5.291,00	9.700,00
3.2.90.00.00 APLICAÇÕES DIRETAS	31.012,00	4.814,12	5.291,00	9.700,00
3.2.90.21.00 JUROS SOBRE A DÍVIDA POR CONTRATO	24.008,00	0,00	0,00	2.900,00
3.2.90.22.00 OUTROS ENCARG. SOBRE A DÍV. POR CONTRA	7.004,00	4.814,12	5.291,00	6.800,00
3.3.00.00.00 OUTRAS DESPESAS CORRENTES	48.486.608,08	5.061.679,36	12.556.190,43	22.232.790,90
3.3.50.00.00 TRANSF. A INST. PRIV. SEM FINS LUCRATIVO	826.490,00	80.087,52	225.896,20	182.028,64
3.3.50.43.00 SUBVENÇÕES SOCIAIS	826.490,00	80.087,52	225.896,20	182.028,64
3.3.90.00.00 APLICAÇÕES DIRETAS	47.660.118,08	4.981.591,84	12.330.294,23	22.050.762,26
3.3.90.08.00 OUTROS BENEFÍCIOS ASSISTENCIAIS	100.000,00	0,00	0,00	0,00
3.3.90.13.02 INSS - PRESTACAO DE SERVICOS	5.819,50	840,00	2.530,00	0,00
3.3.90.14.00 DIÁRIAS - CIVIL	531.728,60	52.640,82	161.034,02	124.657,69
3.3.90.30.00 MATERIAL DE CONSUMO	1.575.000,00	29.035,79	88.429,90	45.464,53
3.3.90.30.01 MEDICAMENTOS	169.290,80	0,00	0,00	77.228,56
3.3.90.30.02 MATERIAL MEDICO, HOSPITALAR, ODONT	188.168,00	0,00	390,00	224.723,65
3.3.90.30.03 COMBUSTIVEIS, PECAS E LUBRIFICANTES	2.584.307,60	188.767,30	395.034,71	227.311,85
3.3.90.30.04 MATERIAL DE INFORMATICA	245.384,60	414,00	2.026,20	4.583,55
3.3.90.30.05 GENEROS ALIMENTICIOS	1.399.971,00	134.111,75	293.527,41	1.534.217,80
3.3.90.30.08 MATERIAL DE EXPEDIENTES	434.809,30	63,90	869,00	28.801,03
3.3.90.30.09 MATERIAIS GRAFICOS	262.482,50	0,00	0,00	0,00
3.3.90.30.99 OUTROS MATERIAIS DE CONSUMO	2.396.493,97	173.256,38	280.083,63	665.389,43

Relatório Resumido da Execução Orçamentária
Demonstrativo do Resultado Primário

Orçamentos Fiscal e Seguridade Social
 Janeiro a Junho /2011 - Bimestre Mai/Jun

LRF, Art. 53 inciso III - Anexo IV

R\$ Unidades

DESPESAS FISCAIS	Dotação atualizada 2011	DESPESAS LIQUIDADAS		
		No Bimestre	Até o Bimestre	Até o Bimestre Exerc. Anterior
3.3.90.31.00 PREMIAÇÕES CULT. ART. CIENT. DESP. E OUTRA	47.998,00	0,00	2.005,00	229,14
3.3.90.32.00 MATERIAL, BENS OU SERV. DISTRIBUICAO G	455.604,80	16.921,50	165.740,40	75.587,46
3.3.90.33.00 PASSAGENS E DESPESAS COM LOCOMOÇÃO	212.234,30	2.832,00	5.660,00	31.986,96
3.3.90.35.00 SERVIÇOS DE CONSULTORIA	648.167,81	53.100,00	115.330,00	336.429,76
3.3.90.36.00 OUTROS SERV. DE TERCEIROS PESSOA FÍSIC	5.405.000,00	464.190,70	1.049.174,85	42.811,12
3.3.90.36.01 OUTROS SERV. TERC. P. FISICA	4.582.818,90	526.458,07	1.262.396,80	3.835.477,39
3.3.90.36.02 SERV. TERC. P. FISICA - PSF	2.250.000,00	359.438,00	790.662,00	1.529.186,40
3.3.90.36.04 SERV. TERC. P. F. - BOLSA	125.196,50	0,00	0,00	0,00
3.3.90.36.05 SERV. TERC. P. F. - ADIANTAMENTO	146.723,50	0,00	0,00	800,00
3.3.90.36.11 SERV. TERC. P. FISICA - TRANSP. PASSAG	149.507,00	9.918,00	14.946,00	882.387,00
3.3.90.36.12 SERV. TERC. - P.F. - TRANSP. MATERIAL	123.291,00	0,00	0,00	27.900,00
3.3.90.39.00 OUTROS SERV. DE TERC. PESSOA JURÍDICA	910.000,00	55.968,35	194.819,59	10.298,40
3.3.90.39.01 MANUT. E CONSERVACAO DE MAQ. E EQUIPAM	73.561,30	2.200,00	4.400,00	12.590,00
3.3.90.39.02 O. S. TERC. P. J. - ENERGIA ELETRICA	580.394,70	86.525,72	211.627,83	570.350,00
3.3.90.39.03 O. S. TERC. - P.J. AGUA E ESGOTO	337.774,00	0,00	136.749,77	0,00
3.3.90.39.04 OUT. SERV. P. J. COMUNICACAO EM GERAL	551.630,30	15.220,43	50.160,79	223.799,38
3.3.90.39.07 SERV. PROG. SAUDE DA FAMILIA	175.000,00	15.340,00	79.540,00	0,00
3.3.90.39.99 OUTROS SERV. TERC. - P. J. - OUTROS SE	19.649.258,70	2.767.716,31	6.368.070,08	9.326.245,78
3.3.90.41.00 CONTRIBUIÇÕES	6.025,50	0,00	0,00	0,00
3.3.90.42.00 AUXÍLIOS	5.150,00	0,00	0,00	0,00
3.3.90.43.00 SUBVENCOES SOCIAIS	76.426,00	0,00	0,00	0,00
3.3.90.47.00 OBRIGAÇÕES TRIBUTÁRIAS E CONTRIBUTIVAS	183.237,50	0,00	0,00	0,00
3.3.90.91.00 SENTENÇAS JUDICIAIS	69.091,70	19.896,30	19.896,30	40,00
3.3.90.92.00 DESPESAS DE EXERCÍCIOS ANTERIORES	982.562,70	4.412,63	632.866,06	2.211.165,47
3.3.90.93.00 INDENIZAÇÕES E RESTITUIÇÕES	15.008,00	2.323,89	2.323,89	1.099,91
3.3.90.94.00 INDENIZAÇÕES E RESTITUIÇÕES TRABALHIST	5.000,00	0,00	0,00	0,00
4.0.00.00.00 DESPESAS DE CAPITAL	21.613.169,73	1.005.636,70	1.826.526,84	3.200.246,91
4.4.00.00.00 INVESTIMENTOS	20.162.913,98	732.916,03	1.358.671,42	1.995.097,22
4.4.20.00.00 TRANSFERÊNCIAS - UNIÃO	4.000.000,00	0,00	0,00	0,00
4.4.20.51.00 OBRAS E INSTALAÇÕES	4.000.000,00	0,00	0,00	0,00
4.4.90.00.00 APLICAÇÕES DIRETAS	16.162.913,98	732.916,03	1.358.671,42	1.995.097,22
4.4.90.51.00 OBRAS E INSTALAÇÕES	13.898.433,80	559.729,66	1.182.412,45	1.823.450,83
4.4.90.52.00 EQUIPAMENTOS E MATERIAL PERMANENTE	2.253.356,18	173.186,37	176.258,97	171.646,39
4.4.90.52.02 EQUIPAMENTOS DE INFORMATICA	4.738,00	0,00	0,00	0,00
4.4.90.52.99 OUTROS EQUIP. E MATERIAL PERMANENTE	6.386,00	0,00	0,00	0,00
4.5.00.00.00 INVERSÕES FINANCEIRAS	8.368,75	0,00	0,00	0,00
4.5.90.00.00 APLICAÇÕES DIRETAS	8.368,75	0,00	0,00	0,00
4.5.90.66.00 CONCESSÃO DE EMPRÉSTIMOS E FINANCIAMEN	8.368,75	0,00	0,00	0,00
4.6.00.00.00 AMORTIZAÇÃO DA DÍVIDA	1.441.887,00	272.720,67	467.855,42	1.205.149,69
4.6.90.00.00 APLICAÇÕES DIRETAS	1.441.887,00	272.720,67	467.855,42	1.205.149,69
4.6.90.71.00 PRINCIPAL DA DÍVIDA CONTRATUAL RESGATA	1.441.887,00	272.720,67	467.855,42	1.205.149,69
9.0.00.00.00 RESERVA DE CONTINGÊNCIA	933.753,75	0,00	0,00	0,00
9.9.00.00.00 RESERVA DE CONTINGÊNCIA	933.753,75	0,00	0,00	0,00
9.9.99.00.00 RESERVA DE CONTINGÊNCIA	933.753,75	0,00	0,00	0,00
9.9.99.99.99 RESERVA DE CONTINGÊNCIA	933.753,75	0,00	0,00	0,00

Relatório Resumido da Execução Orçamentária
Demonstrativo do Resultado Primário

Orçamentos Fiscal e Seguridade Social
 Janeiro a Junho /2011 - Bimestre Mai/Jun

LRF. Art. 53 inciso III - Anexo IV

R\$ Unidades

DESPESAS FISCAIS	Dotação atualizada 2011	DESPESAS LIQUIDADAS		
		No Bimestre	Até o Bimestre	Até o Bimestre Exerc. Anterior
TOTAL DAS DESPESAS	93.831.000,00	10.565.080,29	25.299.915,20	36.032.110,75
SALDO DE EXERCÍCIO ANTERIOR			9.671.131,34	
DESPESAS LIQUIDADAS	93.831.000,00	10.565.080,29	25.299.915,20	36.032.110,75
RESULTADO FINAL			18.061.667,27	

Guilherme Landim

Gestor GUILHERME SAMPAIO LANDIM
C.P.F. 007.626.063-12

Leonardo José Macedo

Contador LEONARDO JOSE MACEDO
C.P.F. 246.015.433-04

Jose Norberto Alves Tavares

Cont.Int. JOSE NORBERTO ALVES TAVARES
C.P.F. 111.663.043-53

BREJO SANTO

Relatório Resumido da Execução Orçamentária
Demonstrativo do Resultado Nominal
 Orçamentos Fiscal e Seguridade Social
 Janeiro a Junho de 2011 / Bimestre Maio-Junho


LRF. Art. 53 inciso III - Anexo VI

R\$ Unidades


E S P E C I F I C A C A O	S A L D O		
	Em 31 de Dez 2010 (a)	Em 30 de Mai 2011 (b)	Em 31 de Dez 2011 (c)
DIVIDA CONSOLIDADA (I)	0	0	0
DEDUCOES (II)	(12.720.267,71)	14.911.879,14	15.795.692,99
Ativo Disponível	9.671.131,34	12.115.643,13	12.985.955,79
Haveres Financeiros	0	0	0
(-) Restos a Pagar Processados	22.391.399,05	-2.796.236,01	-2.809.737,20
DIVIDA CONSOLIDADA LIQUIDA (III) = (I-II)	0	0	0
RECEITA DE PRIVATIZACOES (IV)	0	0	0
PASSIVOS RECONHECIDOS (V)	0	0	0
DIVIDA FISCAL LIQUIDA (III+IV-V)	0	0	0

E S P E C I F I C A C A O	PERIODO DE REFERENCIA	
	No Bimestre (c - b)	Ate o bimestre (c - a)
RESULTADO NOMINAL	0	0

FONTE: Balancetes Mensais



Gestor GUILHERME SAMPAIO LANDIM
C.P.F. 007.626.063-12



Contador LEONARDO JOSE MACEDO
C.P.F. 246.015.433-04



Cont.Int. JOSE NORBERTO ALVES TAVARES
C.P.F. 111.663.043-53

BREJO SANTO

Relatório Redumido da Execução Orçamentária

Demonstrativo dos Restos a Pagar por Poder e Órgão

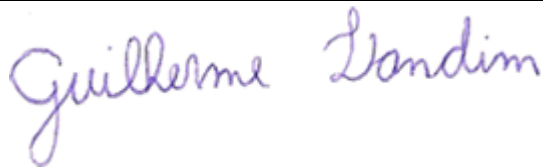
Orçamentos Fiscal e Seguridade Social

Janeiro a Junho /2011 - Bimestre Maio-Junho

LRF. Art. 53 inciso V - Anexo II

R\$ Unidades


PODER / ÓRGÃO	RESTOS A PAGAR PROCESSADOS					RESTOS A PAGAR NÃO PROCESSADOS			
	INSCRITOS		Cancelados	Pagos	a Pagar	Inscritos	Cancelados	Pagos	a Pagar
	Exercícios Anteriores	Em 2011							
SAAEBS - SERV. AUTONOMO DE AGUA E ESGOTO	0,00	176.620,03	0,00	84.960,68	176.620,03	1.225.704,58	0,00	42.261,36	1.183.443,22
FUNDO MUNICIPAL DE ACAO SOCIAL	0,00	81.791,90	0,00	137.331,64	81.791,90	1.270.857,01	0,00	27.997,30	1.242.859,71
FUNDO MUNICIPAL DE SAUDE	0,00	408.775,50	0,00	492.707,72	408.775,50	11.597.740,13	0,00	1.537.333,70	10.060.406,43
FUNDO MUNICIPAL DE EDUCACAO	0,00	1.700.683,38	0,00	1.526.159,51	1.700.683,38	8.574.002,40	171.370,35	1.015.612,36	7.558.390,04
PREFEITURA MUNICIPAL DE BREJO SANTO	0,00	493.840,39	0,00	678.800,01	493.840,39	11.367.826,28	0,00	1.951.301,16	9.416.525,12
CAMARA MUNICIPAL	0,00	0,00	0,00	0,00	0,00	0,00	0,00	0,00	0,00
Total	0,00	2.861.711,20	0,00	2.919.959,56	2.861.711,20	34.036.130,40	171.370,35	4.574.505,88	29.461.624,52



Gestor GUILHERME SAMPAIO LANDIM
C.P.F. 007.626.063-12



Contador LEONARDO JOSE MACEDO
C.P.F. 246.015.433-04



Cont.Int./Sec.de Finanças
 JOSE NORBERTO ALVES TAVARES
C.P.F. 111.663.043-53

Relatório Resumido da Execução Orçamentária
Dem. das Receitas de Oper. de Créd. e Despesas de Capital

Orçamentos Fiscal e Seguridade Social
 Janeiro a Junho /2011 - Bimestre Mai/Jun

RREO - Anexo XI (LRF, art.53,&1ª Inciso 1)

R\$ Unidades

RECEITAS	Previsão atualizada (a)	RECEITAS REALIZADAS até o Bimestre (b)	SALDO A REALIZAR (c) = (a-b)	
RECEITAS DE OPERAÇÕES DE CRÉDITOS (I)	0,00	0,00	0,00	
DESPESAS	DOTAÇÃO ATUALIZADA (d)	DESPESAS EXECUTADAS até o Bimestre LIQUIDADAS (e)	INSCRITAS EM RESTOS A PAGAR NÃO PROCESSADOS (f)	SALDO A EXECUTAR (g) = (d) - (e+f)
DESPESAS CAPITAL	0,00	0,00	0,00	0,00
(-) Incentivos Fiscais a Contribuinte				
(-) Incentivos Fiscais a Contribuinte				
(-) Incentivos Fiscais a Contribuinte por Inst.Financeiras				
DESPESAS DE CAPITAL LÍQUIDA (II)	0,00	0,00	0,00	0,00
RESULTADO PARA APURAÇÃO DA REGRA DE OURO (III) = (I-II)	0,00	0,00	0,00	0,00

Guilherme Landim

Gestor GUILHERME SAMPAIO LANDIM
 C.P.F. 007.626.063-12

Leonardo Jose Macedo

Contador LEONARDO JOSE MACEDO
 C.P.F. 246.015.433-04

Jose Norberto Alves Tavares

Cont.Int. JOSE NORBERTO ALVES TAVARES
 C.P.F. 111.663.043-53

Relatório Resumido da Execução Orçamentária
Dem.da Receitas de Alienação de Ativos e Aplic.dos Recursos

Orçamentos Fiscal e Seguridade Social
 Janeiro a Junho /2011 - Bimestre Mai/Jun

RREO - Anexo XIV (LRF, art.53,&1ª Inciso III)

R\$ 1,00

RECEITAS	Previsão atualizada (a)	RECEITAS REALIZADAS (b)	SALDO A REALIZAR (c) = (a-b)
RECEITAS DE CAPITAL	0,00	0,00	0,00
ALIENAÇÃO DE ATIVOS	0,00	0,00	0,00
Alienação de Bens Móveis	0,00	0,00	0,00
Alienação de Bens Imóveis	0,00	0,00	0,00
TOTAL	0,00	0,00	0,00

DESPESAS APLICAÇÃO DOS RECURSOS DA ALIENAÇÃO DE ATIVOS	DOTAÇÃO ATUALIZADA (d)	DESPESAS EXECUTADAS até o Bimestre		SALDO A EXECUTAR (g) = (d) - (e+f)
		LIQUIDADAS (e)	INSCRITAS EM RESTOS A PAGAR NÃO PROCESSADOS (f)	
DESPESAS DE CAPITAL	0,00	0,00	0,00	0,00
Investimentos	0,00	0,00	0,00	0,00
Inversões Financeiras	0,00	0,00	0,00	0,00
Amortização da Dívida	0,00	0,00	0,00	0,00
DESPESAS CORRENTES DOS REGIMES DE PREVIDÊNCIAS	0,00	0,00	0,00	0,00
Regime Geral da Previdência Social	0,00	0,00	0,00	0,00
Regime Próprio dos Servidores Públicos	0,00	0,00	0,00	0,00
TOTAL	0,00	0,00	0,00	0,00

SALDO FINANCEIRO A APLICAR	EXEANT (h)	EXEATU (i) = (b) - (e+f)	SALDO ATUAL (j) = (h+i)
	0,00	0,00	0,00

Guilherme Landim

Gestor GUILHERME SAMPAIO LANDIM
 C.P.F. 007.626.063-12

Leonardo Jose Macedo

Contador LEONARDO JOSE MACEDO
 C.P.F. 246.015.433-04

Jose Norberto Alves Tavares

Cont.Int. JOSE NORBERTO ALVES TAVARES
 C.P.F. 111.663.043-53

BREJO SANTO

Relatório Resumido da Execução Orçamentária

Dem.das Receitas e Despesas com Manut.e Desenv.do Ensino

Orçamentos Fiscal e Seguridade Social

Julho/2010 a Junho/2011

LEI 9.394/96 - Art. 72. Anexo X

R\$ Milhares

R E C E I T A S	Previsão Inicial	Previsão Atualizada (a)	RECEITAS REALIZADAS		% (b/a)
			No Bimestre	Jan a Dez/2010 (b)	
RECEITA DE RESULTANTE DE IMPOSTOS (I)	30.580.000,00	30.580.000,00	4.676.133,62	13.910.983,59	45,49
Receitas Impostos	3.900.000,00	3.900.000,00	411.449,24	1.218.102,44	31,23
Receitas de Transferencias (III)	26.680.000,00	26.680.000,00	4.264.684,38	12.692.881,15	47,57
Dedução da Rec. p/form.do FUNDEB(II)	-5.376.000,00	-5.376.000,00	853.714,13	2.541.026,46	-47,53
Outras Receitas de Transferencias (-) Transferencias Constituicoes Legais					
Transf. MULTIGOVERNAMENTAIS DO FUNDEB (IV)	14.000.000,00	14.000.000,00	3.645.216,30	11.239.368,50	80,28
TOTAL DAS RECEITAS (V) = (I + III - II)	62.606.000,00	62.606.000,00	8.087.103,87	24.062.838,28	140,60
DESPESAS COM MANUT. E DESENVOLVIMENTO DO ENSINO POR VINCULAÇÃO	Dotação Inicial	Dotação Atualizada (c)	DESPESAS LIQUIDADAS		% (d/c)
			No Bimestre	Jan a Dez/2010 (d)	
VINC.AS RECEITAS RESULT. DE IMPOSTOS (VI)	3.900.000,00	3.900.000,00	411.449,24	1.218.102,44	0,11
Despesas com Ensino Fundamental (VII)	13.580.144,80	13.580.144,80	3.661.053,40	21.966.320,37	0,27
Outras Despesas do Ensino					0,00
VINC.AO FUNDEB NO ENSINO FUNDAMENTAL (VIII)	0,00	0,00	0,00		0,00
Remuneracao dos Prof. do Magisterio	6.949.348,90	7.359.348,90	793.070,38	4.758.422,26	0,11
Outras Despesas do Ensino Fundamental	3.888.042,50	4.608.042,50	395.872,11	2.375.232,63	0,09
TOTAL DAS DESPESAS COM ENSINO (X)	28.317.536,20	29.447.536,20	5.261.445,12	30.318.077,70	0,18
TOTAL DAS DEDUÇÕES DAS DESPESAS COM ENSINO				5.172.601,82	
PERDA/GANHO NAS TRANSFERENCIAS DO FUNDEF (XI) = (II-IV)				-8.698.342,04	
TOTAL CONSIDERADO P/ FINS LIMITE CONSTITUCIONAL (XII) = (VI) + (VIII) + (XI)				-11.797.763,29	

BREJO SANTO

Relatório Resumido da Execução Orçamentária

Dem.das Receitas e Despesas com Manut.e Desenv.do Ensino

Orçamentos Fiscal e Seguridade Social

Julho/2010 a Junho/2011

LEI 9.394/96 - Art. 72. Anexo X

R\$ Milhares

TABELA DE CUMPRIMENTO DOS LIMITES CONSTITUCIONAIS


MÍNIMO DE 25% / 18% DAS RECEITAS RESULTANTES DE IMPOSTOS NA MANUTENÇÃO E DESENVOLVIMENTO DO ENSINO (XII / I) CAPUT DO ARTIGO 212 DA CF/88 28.44

MÍNIMO DE 60% / 30% DAS DESPESAS COM MDE NO ENSINO FUNDAMENTAL [(VII + VIII)*25%]
<CAPUT/ § 6º> DO ARTIGO 212 DA CF/88 67.88

MÍNIMO 60% DO FUNDEB NA REMUNERAÇÃO DO MAGISTÉRIO ENSINO FUNDAMENTAL (IX / VIII)
§ 5º DO ARTIGO 60 DO ADCT DA CF/88 67.88

DESPESAS TOTAIS COM MANUTENÇÃO E DESENV. DO ENSINO EM RELAÇÃO AO TOTAL DAS RECEITAS CORRESPONDENTES (X / V)

DESPESAS COM MANUT. E DESENV. DO ENSINO POR SUBFUNÇÃO	Dotação Inicial	Dotação Atualizada (c)	DESPESAS LIQUIDADAS		% (d/c) (d)
			No Bimestre	Jan a Dez/2010	
ENSINO FUNDAMENTAL ENSINO MÉDIO	13.580.144,80	22.452.293,17	3.661.038,40	21.966.230,37	
ENSINO PROFISSIONAL			0,00		
ENSINO SUPERIOR EDUCAÇÃO INFANTIL	450.000,00	251.600,00	38.692,50	232.155,00	
EDUCAÇÃO INFANTIL	1.120.144,80	462.584,88	68.774,13	412.644,77	
EDUCAÇÃO ESPECIAL			0,00		
TOTAL DAS DESPESAS	15.150.289,60	23.166.478,05	3.768.505,02	22.611.030,14	




Gestor: GUILHERME SAMPAIO LANDIM

C.P.F. 007.626.063-12

Contador: LEONARDO JOSE MACEDO

C.P.F. 246.015.433-04



Cont.Int. JOSE NORBERTO ALVES TAVARES

C.P.F. 111.663.043-53

GOVERNO MUNICIPAL DE BREJO SANTO
 RELATÓRIO RESUMIDO DA EXECUÇÃO ORÇAMENTÁRIA
DEMONSTRATIVO DAS RECEITAS E DESPESAS PREVIDENCIÁRIAS DO REGIME PRÓPRIO DOS SERVIDORES PÚBLICOS
 ORÇAMENTO DA SEGURIDADE SOCIAL
 3º BIMESTRE DE 2011

RREO - Anexo V (LRF, Art. 53, inciso II)

R\$ 1,00

RECEITAS PREVIDENCIÁRIAS	PREVISÃO INICIAL	PREVISÃO ATUALIZADA	RECEITAS REALIZADAS		
			No Bimestre	Até o Bimestre 3º 2011	Até o Bimestre 3º 2011
RECEITAS PREVIDENCIÁRIAS - RPPS (EXCETO INTRA-ORÇAMENTÁRIAS) (I)					
RECEITAS CORRENTES					
Receita de Contribuições					
Pessoal Civil					
Contribuição de Servidor Ativo Civil					
Contribuição de Servidor Inativo Civil					
Contribuição de Pensionista Civil					
Pessoal Militar					
Contribuição de Militar Ativo					
Contribuição de Militar Inativo					
Contribuição de Pensionista Militar					
Outras Contribuições Previdenciárias					
Compensação Previdenciária entre RGPS e RPPS					
Receita Patrimonial					
Receitas Imobiliárias					
Receitas de Valores Mobiliários					
Outras Receitas Patrimoniais					
Outras Receitas Correntes					
RECEITAS DE CAPITAL					
Alienação de Bens					
Outras Receitas de Capital					
RECEITAS PREVIDENCIÁRIAS - RPPS (EXCETO INTRA-ORÇAMENTÁRIAS) (II)					
REPASSES PREVIDENCIÁRIOS PARA COBERTURA DE DÉFICT - RPPS (III)					
OUTROS APORTES AO RPPS (IV)					
TOTAL DAS RECEITAS PREVIDENCIÁRIAS - RPPS (V) = (I + II + III + IV)					

SEM MOVIMENTO

GOVERNO MUNICIPAL DE BREJO SANTO
 RELATÓRIO RESUMIDO DA EXECUÇÃO ORÇAMENTÁRIA
DEMONSTRATIVO DAS RECEITAS E DESPESAS PREVIDENCIÁRIAS DO REGIME PRÓPRIO DOS SERVIDORES PÚBLICOS
 ORÇAMENTO DA SEGURIDADE SOCIAL
 3º BIMESTRE DE 2011

DESPESAS PREVIDENCIÁRIAS	PREVISÃO INICIAL	PREVISÃO ATUALIZADA	DESPESAS LIQUIDADAS		
			No Bimestre	Até o Bimestre 3º 2011	Até o Bimestre 3º 2011
DESPESAS PREVIDENCIÁRIAS - RPPS (EXCETO INTRA-ORÇAMENTÁRIAS) (VI)					
ADMINISTRAÇÃO					
Despesas Correntes					
Despesas de Capital					
PREVIDÊNCIA SOCIAL					
Pessoal Civil					
Reformas					
Pensões					
Outros Benefícios Previdenciários					
Outras Despesas Previdenciárias					
Compensação Previdenciária de Aposentadorias entre o RPPS e o RGPS					
Compensação Previdenciária de Pensões entre o RPPS e o RGPS					
Demais Despesas Previdenciárias					
DESPESAS PREVIDENCIÁRIAS - RPPS (INTRA-ORÇAMENTÁRIAS) (VII)					
RESERVA DO RPPS (VIII)					
TOTAL DAS DESPESAS PREVIDENCIÁRIAS - RPPS (IX) = (VI + VII + VIII)					
RESULTADO PREVIDENCIÁRIO - RPPS (X) = (V + IX)					

SEM MOVIMENTO

DAS DISPONIBILIDADES FINANCEIRAS E INVESTIMENTOS DO	<MÊS ANTERIOR>	PERÍODO DE REFERÊNCIA	
		2011	2009
Caixa			
Bancos Conta Movimento			
Investimentos			

	PREVISÃO	PREVISÃO	RECEITAS REALIZADAS
--	----------	----------	---------------------

GOVERNO MUNICIPAL DE BREJO SANTO
 RELATÓRIO RESUMIDO DA EXECUÇÃO ORÇAMENTÁRIA
DEMONSTRATIVO DAS RECEITAS E DESPESAS PREVIDENCIÁRIAS DO REGIME PRÓPRIO DOS SERVIDORES PÚBLICOS
 ORÇAMENTO DA SEGURIDADE SOCIAL
 3º BIMESTRE DE 2011

RECEITAS PREVIDENCIÁRIAS INTRA-ORÇAMENTÁRIAS - RPPS	PREVISÃO INICIAL	PREVISÃO ATUALIZADA	No Bimestre	Até o Bimestre 3º 2011	Até o Bimestre 3º 2011
RECEITA CORRENTES Receita de Contribuições Pessoal Civil Contribuição Patronal de Servidor Ativo Civil Contribuição Patronal de Servidor Inativo Civil Contribuição Patronal de Pensionista Civil Pessoal Militar Contribuição Patronal de Militar Ativo Contribuição Patronal de Militar Inativo Contribuição Patronal de Pensionista Militar Outras Contribuições Previdenciárias Receita Patrimonial Receitas Imobiliárias Receitas de Valores Mobiliários Outras Receitas Patrimoniais Outras Receitas Correntes RECEITAS DE CAPITAL Alienação de Bens Outras Receitas de Capital					
TOTAL DAS RECEITAS PREVIDENCIÁRIAS INTRA-ORÇAMENTÁRIAS					

SEM MOVIMENTO

DESPESAS PREVIDENCIÁRIAS INTRA-ORÇAMENTÁRIAS - RPPS	DOTAÇÃO INICIAL	DOTAÇÃO ATUALIZADA	DESPESAS LIQUIDADAS		
			No Bimestre	Até o Bimestre 3º 2011	Até o 3º Bimestre 2011
ADMINISTRAÇÃO (XIV) Despesas Correntes Despesas de Capital					
TOTAL DAS DESPESAS PREVIDENCIÁRIAS INTRA-ORÇAMENTÁRIAS					

GOVERNO MUNICIPAL DE BREJO SANTO
RELATÓRIO RESUMIDO DA EXECUÇÃO ORÇAMENTÁRIA
DEMONSTRATIVO DAS RECEITAS E DESPESAS PREVIDENCIÁRIAS DO REGIME PRÓPRIO DOS SERVIDORES PÚBLICOS
ORÇAMENTO DA SEGURIDADE SOCIAL
3º BIMESTRE DE 2011

FONTE:



Gestor: GUILHERME SAMPAIO LANDIM
CPF: 007.626.063-12



Contador: LEONARDO JOSE MACEDO
CPF: 246.015.433-04



Cont.Int.: JOSÉ NORBERTO ALVES TAVARES
CPF: 111.663.043-53

GOVERNO MUNICIPAL DE BREJO SANTO
 RELATÓRIO RESUMIDO DA EXECUÇÃO ORÇAMENTÁRIA
DEMOSTRATIVO DA PROJEÇÃO ATUARIAL DO REGIME PRÓPRIO DE PREVIDÊNCIA SOCIAL DOS SERVIDORES PÚBLICOS
 ORÇAMENTO DA SEGURIDADE SOCIAL
 3º BIMESTRE DO EXERCÍCIO 2011

RREO - Anexo XIII (LRF, Art. 53, § 1º, inciso II)

R\$ 1,00

EXERCÍCIO	RECEITAS PREVIDENCIÁRIAS (a)	RECEITAS PREVIDENCIÁRIAS (b)	RESULTADO PREVIDENCIÁRIO (c) = (a + b)	SALDO FINANCEIRO DO EXERCÍCIO (d) = ("d" exercício anterior) + (c)
<div style="font-size: 4em; font-weight: bold; letter-spacing: 0.5em;">SEM MOVIMENTO</div> <p>O MUNICIPIO NÃO POSSUE REGIME PRÓPRIO DE PREVIDENCIA</p>				

FONTES:



Gestor: GUILHERME SAMPAIO LANDIM
 CPF: 007.626.063-12



Contador: LEONARDO JOSE MACEDO
 CPF: 246.015.433-04



Cont.Int.: JOSÉ NORBERTO ALVES TAVARES
 CPF: 111.663.043-53

GOVERNO MUNICIPAL DE BREJO SANTO
RELATÓRIO RESUMIDO DA EXECUÇÃO ORÇAMENTÁRIA
DEMONSTRATIVO DAS RECEITAS DE IMPOSTOS LÍQUIDA E DAS DESPESAS PRÓPRIAS COM AÇÕES E SERVIÇOS PÚBLICOS DE SAÚDE
ORÇAMENTO FISCAL E DA SEGURIDADE SOCIAL
3º BIMESTRE DO EXERCÍCIO DE 2011

RREO - Anexo XVI (ADCT, art. 77)

R\$ 1,00

RECEITAS PREVIDENCIÁRIAS	PREVISÃO INICIAL	PREVISÃO ATUALIZADA (a)	RECEITAS REALIZADAS	
			Até o Bimestre (b)	% (b/a)
RECEITAS DE IMPOSTOS LÍQUIDAS E TRANSF. CONSTITUCIONAIS E LEGAIS	59.090.131,00	59.090.131,00	26.970.396,50	
Impostos	3.900.000,00	3.900.000,00	1.218.102,44	0,31
Multas, Juros de Mora e Outros Encargos dos Impostos				
Dívida Ativa dos Impostos	30.000,00	30.000,00	-	
Multas, Juros de Mora, Atual. Mon. Outros Encar. da Dívida Ativa dos Impostos		-	-	
Receitas de Transferências Constitucionais e Legais	55.160.131,00	55.160.131,00	25.752.294,06	0,47
TRANSFERÊNCIAS DE RECURSOS DO SISTEMA ÚNICO DE SAÚDE - SUS (II)	14.634.725,00	14.634.725,00	6.250.951,24	0,43
RECEITAS DE OPERAÇÕES DE CRÉDITO VINCULADAS À SAÚDE (III)	20.106.144,00	20.106.144,00	469.103,09	
OUTRAS RECEITAS ORÇAMENTÁRIAS	25.452.144,00	25.452.144,00	3.010.129,55	0,12
(-) DEDUÇÃO PARA O FUNDEF	5.346.000,00	5.346.000,00	2.541.026,46	0,48
TOTAL	93.831.000,00	93.831.000,00	33.690.450,83	0,36
DESPESAS COM SAÚDE (Por Grupo de Natureza da Despesa)	DOTAÇÃO INICIAL	DOTAÇÃO ATUALIZADA (c)	DESPESAS LIQUIDADAS	
			Até o Bimestre (d)	% (d/c)
DESPESAS CORRENTES	26.400.423,50	26.400.423,50	7.089.215,58	0,68
Pessoal e Encargos Sociais	2.578.715,40	2.578.715,40	1.105.795,88	0,43
Juros e Encargos da Dívida	-	-		
Outras Despesas Correntes	23.821.708,10	23.821.708,10	5.983.419,70	0,25
DESPESA DE CAPITAL	1.179.283,90	1.179.283,90	192.983,69	0,17
Investimentos	1.111.458,40	1.111.458,40	192.983,69	0,17
Inversões Financeiras				
Amortização da Dívida	67.825,50	67.825,50		
TOTAL (IV)	27.579.707,40	27.579.707,40	7.282.199,27	0,85
DESPESAS PRÓPRIAS COM AÇÕES E SERV. PÚBLICOS DE SAÚDE	DOTAÇÃO INICIAL	DOTAÇÃO ATUALIZADA	DESPESAS LIQUIDADAS	
			Até o Bimestre (e)	% (e)/despesas com saúde

GOVERNO MUNICIPAL DE BREJO SANTO
RELATÓRIO RESUMIDO DA EXECUÇÃO ORÇAMENTÁRIA
DEMONSTRATIVO DAS RECEITAS DE IMPOSTOS LÍQUIDA E DAS DESPESAS PRÓPRIAS COM AÇÕES E SERVIÇOS PÚBLICOS DE SAÚDE
ORÇAMENTO FISCAL E DA SEGURIDADE SOCIAL
3º BIMESTRE DO EXERCÍCIO DE 2011

DESPESAS COM SAÚDE	27.579.707,40	27.579.707,40	7.282.199,27	
(+) RESTOS A PAGAR INSCRITOS EM EXERCÍCIOS ANTERIORES LIQUIDADOS NO EXERCÍCIO ATUAL			4.255.808,57	
(-) DESPESAS COM INATIVOS E PENSIONISTAS				
(-) DESPESAS CUSTEADAS COM OUT. RECURSOS DEST. À SAÚDE				
Recursos de Transferências do Sistema Único de Saúde - SUS	14.634.725,00	14.634.725,00	6.250.951,24	
Recursos de Operações de Crédito				
Outros Recursos	-	-	-	
(-) RESTOS A PAGAR INSCRITOS NO EXERCÍCIO SEM DISPONIBILIDADE FINANCEIRA DE RECURSOS PRÓPRIOS VINCULADOS				
TOTAL DESPESAS PRÓPRIAS COM AÇÕES E SERV. PÚB. DE SAÚDE	12.944.982,40	12.944.982,40	5.287.056,60	19,60

SALDO DAS DISPONIBILIDADES FINANCEIRAS E INVESTIMENTOS DO RPPS	RESTOS A PAGAR INSCRITOS COM DISPONIBILIDADE FINANCEIRA DE RECURSOS PRÓPRIOS VINCULADOS	
	Inscritos em Exercícios Anteriores	Cancelados Em 2010(VI)
RESTOS A PAGAR DE DESPESAS PRÓPRIAS COM AÇÕES E SERVIÇOS PÚBLICOS DE SAÚDE	-	-

PARTICIPAÇÃO DAS DESPESAS COM AÇÕES E SERVIÇOS PÚBLICOS DE SAÚDE NA RECEITA DE IMPOSTOS LÍQUIDA E TRANSFERÊNCIAS CONSTITUCIONAIS E LEGAIS - LIMITE CONSTITUCIONAL $\leq \frac{(V - VI)}{I}$	
---	--

DESPESAS COM SAÚDE (Por Subfunção)	DOTAÇÃO INICIAL	DOTAÇÃO ATUALIZADA	DESPESAS LIQUIDADAS	
			Até o Bimestre (i)	% (i/total i)
Atenção Básica	8.047.256,30	8.047.256,30	2.580.333,03	0,35
Assistência Hospitalar e Ambulatorial	17.633.541,60	17.633.541,60	4.522.724,23	0,62
Suporte Profilático e Terapêutico	-	-	-	
Vigilância Sanitária	395.462,90	395.462,90	53.624,53	0,01

GOVERNO MUNICIPAL DE BREJO SANTO
 RELATÓRIO RESUMIDO DA EXECUÇÃO ORÇAMENTÁRIA
DEMONSTRATIVO DAS RECEITAS DE IMPOSTOS LÍQUIDA E DAS DESPESAS PRÓPRIAS COM AÇÕES E SERVIÇOS PÚBLICOS DE SAÚDE
 ORÇAMENTO FISCAL E DA SEGURIDADE SOCIAL
 3º BIMESTRE DO EXERCÍCIO DE 2011

Vigilância Epidemiológica	58.401,00	58.401,00	-	-
Alimentação e Nutrição			-	
Outras Subfunções	1.445.045,60	1.445.045,60	125.517,48	-
TOTAL	27.579.707,40	27.579.707,40	7.282.199,27	0,98

FORNECEDOR:



Gestor: GUILHERME SAMPAIO LANDIM
 CPF: 007.626.063-12



Contador: LEONARDO JOSE MACEDO
 CPF: 246.015.433-04



Cont.Int.: JOSÉ NORBERTO ALVES TAVARES
 CPF: 111.663.043-53

GOVERNO MUNICIPAL DE BREJO SANTO
 RELATÓRIO RESUMIDO DA EXECUÇÃO ORÇAMENTÁRIA
DEMONSTRATIVO DAS PARCERIAS PÚBLICO-PRIVADAS
 ORÇAMENTO FISCAL E DA SEGURIDADE SOCIAL
 3º BIMESTRE DO EXERCÍCIO DE 2011

RREO - Anexo XVII (Lei nº 11.079, de 30.12.2004, arts. 22, 25 e 28)

R\$ 1,00

ESPECIFICAÇÃO	SALTO TOTAL EM 31 DE DEZEMBRO DO EXERCÍCIO ANTERIOR (a)	REGISTROS EFETUADOS EM <2010>		SALDO TOTAL (c) = (a + b)
		No bimestre	Até o bimestre (b)	
TOTAL DE ATIVOS				
Direitos Futuros				
Ativos Contabilizados na SPE				
Contrapartida para Provisões de PPP				
TOTAL DE PASSIVOS (I)				
Obrigações Não Relacionadas a Serviços				
Contrapartida para Ativos da SPE				
Provisões de PPP				
GARANTIAS DE PPP (II)				
SALDO LÍQUIDO DE PASSIVOS DE PPP (III) = (I-II)				
PASSIVOS CONTINGENTES				
Contraprestações Futuras				
Riscos Não Provisionados				
Outros Passivos Contingentes				
ATIVOS CONTINGENTES				
Serviços Futuros				
Outros Ativos Contingentes				

SEM MOVIMENTO

GOVERNO MUNICIPAL DE BREJO SANTO
 RELATÓRIO RESUMIDO DA EXECUÇÃO ORÇAMENTÁRIA
DEMONSTRATIVO DAS PARCERIAS PÚBLICO-PRIVADAS
 ORÇAMENTO FISCAL E DA SEGURIDADE SOCIAL
 3º BIMESTRE DO EXERCÍCIO DE 2011

DESPESAS DE PPP	EXERCÍCIO ANTERIOR	EXERCÍCIO CORRETE	<EC + 1>	<EC + 2>	<EC + 3>	<EC + 4>	<EC + 5>	<EC + 6>	<EC + 7>	<EC + 8>	<EC + 9>
Do Ente Federado											
Das Estatais Não-Dependentes											
TOTAL DAS DESPESAS											
RECEITA CORRENTE LIQUIDA (RCL)											
TOTAL DAS DESPESAS / RCL (%)											
Nota:											

FONTE:



Gestor: GUILHERME SAMPAIO LANDIM
 CPF: 007.626.063-12



Contador: LEONARDO JOSE MACEDO
 CPF: 246.015.433-04



Cont.Int.: JOSÉ NORBERTO ALVES TAVARES
 CPF: 111.663.043-

GOVERNO MUNICIPAL DE BREJO SANTO
RELATÓRIO RESUMIDO DA EXECUÇÃO ORÇAMENTÁRIA
DEMONSTRATIVO SIMPLIFICADO DO RELATÓRIO RESUMIDO DA EXECUÇÃO ORÇAMENTÁRIA
ORÇAMENTO FISCAL E DA SEGURIDADE SOCIAL
3º BIMESTRE DE 2011

LRF, Art. 48 - Anexo XVIII

R\$1 ,00

BALANÇO ORÇAMENTÁRIO - RECEITAS	No Bimestre	Até o Bimestre
Previsão Inicial da Receita	15.638.500,00	93.831.000,00
Previsão Atualizada da Receita	15.638.500,00	93.831.000,00
Receitas Realizadas	11.348.787,13	33.390.450,07
Déficit Orçamentário	- 4.289.712,87	- 60.440.549,93
Saldos de Exercício Anteriores		
BALANÇO ORÇAMENTÁRIO - DESPESAS	No Bimestre	Até o Bimestre
Dotação Inicial		93.831.000,00
Créditos Adicionais		-
Dotação Atualizada		93.831.000,00
Despesas Empenhadas	7.444.445,87	59.325.166,03
Despesas Liquidadas	10.565.080,29	25.299.915,20
Superávit Orçamentário		34.505.833,97

DESPESAS POR FUNÇÃO/SUBFUNÇÃO	No Bimestre	Até o Bimestre
Despesas Empenhadas	7.444.445,87	59.325.166,03
Despesas Liquidadas	10.565.080,29	25.299.915,20

RECEITA CORRENTE LÍQUIDA - RCL	No Bimestre	Até o Bimestre
RECEITA CORRENTE LÍQUIDA - RCL	11.348.787,13	33.390.450,07

RECEITAS/DESPESAS DOS REGIMES DE PREVIDÊNCIA	No Bimestre	Até o Bimestre
Regime Geral de Previdência Social		
Receitas Previdenciárias (I)		
Receitas Previdenciárias (II)		
Receitas Previdenciárias (III) = (I - II)		
Regime Próprio de Previdência Social dos Servidores Públicos		
Receitas Previdenciárias (IV)		

GOVERNO MUNICIPAL DE BREJO SANTO
 RELATÓRIO RESUMIDO DA EXECUÇÃO ORÇAMENTÁRIA
DEMOSTRATIVO SIMPLIFICADO DO RELATÓRIO RESUMIDO DA EXECUÇÃO ORÇAMENTÁRIA
 ORÇAMENTO FISCAL E DA SEGURIDADE SOCIAL
 3º BIMESTRE DE 2011

Receitas Previdenciárias (V)		
Receitas Previdenciárias (VI) = (IV - V)		

RESULTADOS NOMINAL E PRIMARIO	Meta Fixada no AMF da LDO (a)	Resultado Apurado Até o Bimestre (b)	% em Relação a Meta (b/a)
Resultado Nominal			
Resultado Primário			

MOVIMENTAÇÃO DOS RESTOS A PAGAR	Inscrição	Cancelamento Até o Bimestre	Pagamento Até o Bimestre	Saldo a Pagar
POR PODER E MINISTÉRIO PÚBLICO				
RESTOS A PAGAR PROCESSADOS				
Poder Executivo	-		-	-
Poder Legislativo	-		-	-
Poder Judiciário				
Ministério Público				
RESTOS A PAGAR NÃO-PROCESSADOS				
Poder Executivo	-		-	-
Poder Legislativo				
Poder Judiciário				
Ministério Público				
TOTAL	-		-	-

DESPESAS COM MANUTENÇÃO E DESENVOLVIMENTO DO ENSINO - MDE	Valor Apurado Até o Bimestre	Limites Constitucionais Anuais	
		% Mínimo a Aplicar no Exercício	% Aplicado Até o Bimestre

GOVERNO MUNICIPAL DE BREJO SANTO
RELATÓRIO RESUMIDO DA EXECUÇÃO ORÇAMENTÁRIA
DEMOSTRATIVO SIMPLIFICADO DO RELATÓRIO RESUMIDO DA EXECUÇÃO ORÇAMENTÁRIA
ORÇAMENTO FISCAL E DA SEGURIDADE SOCIAL
3º BIMESTRE DE 2011

Mínimo Anual de <18% / 25%> das Receitas de Impostos na Manutenção e Desenvolvimento do Ensino - MDE	<18% a 25%>	
Mínimo Anual de 60% das Despesas com MDE no Ensino Fundamental	60%	
Mínimo Anual de 60% do FUNDEF na Remuneração dos Professores do Ensino Fundamental	60%	

RECEITAS DE OPERAÇÕES DE CRÉDITO E DESPESAS DE CAPITAL	Valor Apurado Até o Bimestre	Saldo a Realizar
Receitas e Operações de Créditos		
Despesa de Capital Líquida		

PROJEÇÃO ATUARIAL DOS REGIMES DE PREVIDÊNCIA	Inscrição	Cancelamen to Até o Bimestre	Pagamento Até o Bimestre	Saldo a Pagar
Regime Geral de Previdência Social				
Receitas Previdenciárias (I)				
Receitas Previdenciárias (II)				
Receitas Previdenciárias (I - II)				
Regime Próprio de Previdência Social dos Servidores Públicos				
Receitas Previdenciárias (IV)				
Receitas Previdenciárias (V)				
Receitas Previdenciárias (IV - V)				

RECEITA DA ALIENAÇÃO DE ATIVOS E APLICAÇÃO DOS RECURSOS	Valor Apurado Até o Bimestre	Saldo a Realizar
Receita de Capital Resultante da Alienação de Ativos		
Aplicação dos Recursos da Alienação de Ativos		

DESPESAS COM AÇÕES E SERVIÇOS PÚBLICOS DE SAÚDE	Valor Apurado Até o Bimestre	Limites Constitucionais Anuais	
		% Mínimo a Aplicar no Exercício	% Aplicado Até o Bimestre
Despesas Próprias com Ações e Serviços Públicos de Saúde			

GOVERNO MUNICIPAL DE BREJO SANTO
RELATÓRIO RESUMIDO DA EXECUÇÃO ORÇAMENTÁRIA
DEMOSTRATIVO SIMPLIFICADO DO RELATÓRIO RESUMIDO DA EXECUÇÃO ORÇAMENTÁRIA
ORÇAMENTO FISCAL E DA SEGURIDADE SOCIAL
3º BIMESTRE DE 2011

DESPESAS DE CARÁTER CONTINUADO DERIVADAS DE PPP CONTRATADAS	VALOR APURADO NO EXERCÍCIO CORRENTE
Total das Despesas/RCL (%)	

FONTE:

FONTE:



Gestor: GUILHERME SAMPAIO LANDIM
CPF: 007.626.063-12



Contador: LEONARDO JOSE MACEDO
CPF: 246.015.433-04



Cont.Int.: JOSÉ NORBERTO ALVES TAVARES
CPF: 111.663.043-53