



Estado do Ceará
Prefeitura Municipal de Brejo Santo
Setor de Administração e Planejamento

O prefeito Municipal de Brejo Santo, no uso de suas atribuições que lhe são conferidas pela Lei Orgânica Municipal, e de conformidade com a determinação contida na Lei complementar Nº 101, DE 04 DE MAIO de 2000 (Lei de Responsabilidade Fiscal), **AUTORIZA** a publicação mediante afixação na Secretaria da Câmara e da Prefeitura Municipal, na mídia eletrônica, com os seguintes endereços na INTERNET: **www.bsistemas.com.br**, e em demais locais de amplo acesso público, para a divulgação nesta data do **RREO – Relatório Resumido de Execução Orçamentária** (arts.52 e 53, Lei Complementar nº 101/2000), referente ao **3º Bimestre do exercício de 2010**.

Paço da PREFEITURA MUNICIPAL DE BREJO SANTO, em 30 de Julho de 2010.

Guilherme Landim

Guilherme Sampaio Landim
- Prefeito Municipal -

Trabalhando por dias Melhores

RUA MANOEL INÁCIO BEZERRA, 192 - CENTRO
CGC: 07.620.701/0001-72 - CGF:06.920.272-9
E-mail: prefeitura_brejosanto@ig.com.br
Tel/fax: (88) 3531.1042

BREJO SANTO

Continuação

Relatório Resumido da Execução Orçamentária
Demonstrativo da Receita Corrente Líquida
 Orçamentos Fiscal e Seguridade Social
 Julho/2009 a Junho/2010

LRF. Art. 53 inciso I - Anexo III

R\$ Unidades

E S P E C I F I C A C A O

	Jul/09	Ago/09	Set/09	Out/09	Nov/09	Dez/09	Jan/10
RECEITAS CORRENTES	3.208.489,33	3.394.597,73	4.290.958,43	4.962.422,14	3.694.575,54	6.017.717,62	4.419.359,98
RECEITA TRIBUTARIA	83.709,51	56.448,61	450.544,09	115.049,20	94.092,98	816.451,00	139.045,42
IMPOSTOS	79.891,15	55.752,58	447.829,07	113.134,55	93.125,81	814.839,29	53.318,72
IMP. S/ A PROPRIEDADE PREDIAL TERRITORIA PRE	279,99	43,00	0,00	0,00	15.392,96	40.963,20	2.955,39
IMPOSTO DE RENDA RETIDO NAS FONTES SOBRE PRE	10.832,40	11.850,84	11.272,94	13.349,94	44.472,34	367.723,13	14.741,58
IMPOSTO DE RENDA RETIDO NAS FONTES SOBRE PRE	1.428,44	0,00	5.288,41	4.171,96	1.048,94	15.147,94	346,17
IMPOSTO S/ TRANSMISSAO INTER VIVOS DE BE PRE	3.442,41	1.470,00	1.465,00	960,00	770,00	950,00	4.079,16
IMPOSTO SOBRE SERVICOS DE QUALQUER NATUR PRE	63.907,91	42.388,74	429.802,72	94.652,65	31.441,57	390.055,02	31.196,42
TAXAS	3.818,36	696,03	2.715,02	1.914,65	967,17	1.611,71	85.726,70
TAXA DE FISCALIZACAO DE VIGILANCIA SANIT PRE	102,43	0,00	46,37	0,00	0,00	48,00	1.943,51
OUTRAS TAXAS PELO EXERCICIO DO PODER DE PRE	1.116,05	291,14	1.698,33	1.156,48	509,51	452,89	1.010,91
TAXAS PELO FORNECIMENTO DE AGUA - SAAEBS PRE	0,00	0,00	0,00	0,00	0,00	0,00	0,00
TAXAS PELO FORNECIMENTO DE AGUA - SAAEBS SAAEBS	56,98	62,39	106,98	82,94	48,66	88,87	73.348,31
TAXAS PRESTACAO SERVICOS DIVERSAS PRE	2.542,90	342,50	863,34	675,23	409,00	1.021,95	9.423,97
RECEITAS DE CONTRIBUICOES	12.436,72	15.342,65	8.968,85	14.574,07	16.758,96	20.739,17	26.382,53
RECEITAS DE CONTRIBUICOES	12.436,72	15.342,65	8.968,85	14.574,07	16.758,96	20.739,17	26.382,53
CONTRIBUICAO DE ILUMINACAO PUBLICA - CIP PRE	12.436,72	15.342,65	8.968,85	14.574,07	16.758,96	20.739,17	26.382,53
RECEITA PATRIMONIAL	34.050,52	21.376,12	20.941,97	24.600,33	26.016,25	26.584,57	32.254,39
RECEITAS DE VALORES MOBILIARIOS	34.050,52	21.376,12	20.941,97	24.600,33	26.016,25	26.584,57	32.254,39
RENDIMENTOS DE APLICACAO DE RECURSOS PRÓ PRE	0,00	0,00	0,00	0,00	0,00	0,00	206,84
RECEITA REMUNERACAO DEPOSITOS BANC.DE RE PRE	0,00	0,00	0,00	0,00	0,00	0,00	0,00
RECEITA DE REMUNERACAO OUTROS DEPOSITOS PRE	0,00	0,00	0,00	0,00	0,00	0,00	0,00
RECEITA DE REMUNERACAO OUTROS DEPOSITOS FME	2.807,55	77,22	3.317,99	6.863,66	7.401,80	8.085,55	7.766,37
RENDIMENTOS DE APLICACAO DE RECURSOS VIN PRE	24.559,15	14.828,20	13.653,18	14.331,68	15.632,63	15.189,01	21.961,64
RENDIMENTOS DE APLICACAO DE RECURSOS VIN FME	0,00	2.723,68	0,00	0,00	0,00	0,00	0,00
RENDIMENTOS DE APLICACAO DE RECURSOS VIN FMS	6.537,40	3.456,48	3.600,88	3.098,86	2.719,15	3.029,40	1.989,62

BREJO SANTO

Continuação

Relatório Resumido da Execução Orçamentária
Demonstrativo da Receita Corrente Líquida
 Orçamentos Fiscal e Seguridade Social
 Julho/2009 a Junho/2010

LRF. Art. 53 inciso I - Anexo III

R\$ Unidades

ESPECIFICACAO	Jul/09	Ago/09	Set/09	Out/09	Nov/09	Dez/09	Jan/10
TRANSF. VIG. EPID. CAMP. VACINACAO IDOSO FMS	1.716,39	0,00	0,00	0,00	0,00	0,00	0,00
TRANSF. VIG. EPID. TETO FINANC. VIGILANC FMS	11.737,29	10.547,62	10.358,70	10.547,62	10.547,62	0,00	377,84
TRANSF. ACOES BASICAS DE VIGILANCIA SANI FMS	2.643,66	1.942,56	1.430,38	1.241,46	1.241,46	1.650,48	1.533,54
TRANSF. PISO ESTRATEGICO RISCO VIG. SANI FMS	0,00	0,00	701,10	0,00	0,00	292,08	0,00
TRANSF. RISCO VIG. SANIT. - SERVICO FMS	0,00	0,00	0,00	701,10	292,08	0,00	409,02
TRANSFERENCIA VIG - TAXA DE FISCALIZACAO FMS	0,00	0,00	0,00	0,00	0,00	0,00	0,00
TRANSF. MEDIA, ALTA COMPL. VIG. SANITARI FMS	0,00	0,00	0,00	0,00	25,91	0,00	0,00
ASSISTENCIA FARMACEUTICA FMS	0,00	0,00	0,00	0,00	0,00	0,00	0,00
ASSISTENCIA FARMACEUTICA HIP. E DIABETES FMS	0,00	0,00	0,00	0,00	0,00	0,00	0,00
ASSISTENCIA FARMACEUTICA BASICA FMS	0,00	0,00	0,00	0,00	0,00	0,00	0,00
TRANSF. FARMACIA POPULAR BRASIL FMS	10.000,00	10.000,00	10.000,00	10.000,00	10.000,00	10.000,00	10.000,00
COTA-PARTE DO ICMS PRE	169.029,95	93.025,58	249.434,77	337.339,06	140.241,52	324.276,62	262.856,01
COTA-PARTE DO IPVA PRE	23.359,70	4.908,14	25.918,18	109.150,28	11.429,09	15.569,35	80.291,07
COTA-PARTE DO I.P.I. PRE	707,37	763,30	791,23	2.990,73	998,13	1.448,89	1.154,85
OUTRAS TRANSFERÊNCIAS DOS ESTADOS FMS	0,00	0,00	0,00	0,00	0,00	0,00	50.000,00
TRANSFERÊNCIAS DE CONVÊNIOS COM O ESTADO PRE	0,00	0,00	0,00	0,00	0,00	0,00	0,00
OUTRAS TRANSFERÊNCIAS DOS ESTADOS PRE	4.547,61	39.469,39	156.748,11	4.532,73	88.704,98	36.510,35	0,00
FPM-FUNDEB FME	652.968,66	827.456,01	1.008.536,04	1.040.785,57	707.293,88	1.348.550,38	1.203.886,06
OUTRAS RECEITAS CORRENTES	132.112,74	116.836,62	112.925,42	339.561,32	115.927,97	191.440,49	118.147,25
INDENIZACOES E RESTITUICOES	132.112,74	116.836,62	112.925,42	120.884,03	115.927,97	191.440,49	18.003,92
INDENIZACOES E RESTITUICOES PRE	0,00	0,00	0,00	0,00	0,00	0,00	0,00
OUTRAS INDENIZACOES FMS	41.794,42	36.653,74	39.310,13	42.414,90	41.483,26	52.000,09	449,50
RESTITUICOES PRE	0,00	0,00	0,00	0,00	0,00	0,00	2.437,27
RESTITUICOES FME	88.136,73	78.078,28	72.121,53	76.110,65	72.359,10	135.567,06	5.105,66
RESTITUICOES FMAS	2.181,59	2.104,60	1.493,76	2.358,48	2.085,61	3.873,34	2.287,86
OUTRAS RESTITUICOES FMS	0,00	0,00	0,00	0,00	0,00	0,00	7.723,63
RECEITA DA DIVIDA ATIVA	0,00	0,00	0,00	218.677,29	0,00	0,00	44,00
RECEITA DA DIVIDA ATIVA TRIBUTARIA PRE	0,00	0,00	0,00	218.677,29	0,00	0,00	0,00

Relatório Resumido da Execução Orçamentária
Demonstrativo da Receita Corrente Líquida
 Orçamentos Fiscal e Seguridade Social
 Julho/2009 a Junho/2010

LRF. Art. 53 inciso I - Anexo III

R\$ Unidades

ESPECIFICACAO	Jul/09	Ago/09	Set/09	Out/09	Nov/09	Dez/09	Jan/10
RECEITA DA DIVIDA ATIVA NAO TRIBUTARIA PRE	0,00	0,00	0,00	0,00	0,00	0,00	44,00
RECEITAS DIVERSAS	0,00	0,00	0,00	0,00	0,00	0,00	100.099,33
OUTRAS RECEITAS (CORRENTES) PRE	0,00	0,00	0,00	0,00	0,00	0,00	100.099,33
DEDUCOES DE RECEITAS	401.543,57	686,77	759,87	718,44	13.124,59	12.474,60	277.707,07
DEDUCAO DE TRANSFERENCIAS CORRENTES	401.543,57	686,77	759,87	718,44	13.124,59	12.474,60	277.707,07
DEDUCAO DE TRANSFERENCIAS INTRAGOVERNAMENTAIS	401.543,57	686,77	759,87	718,44	13.124,59	12.474,60	277.707,07
DEDUCAO DE RECEITA DO FUNDEF-FPM PRE	1.312,08	682,12	755,22	695,79	13.094,06	2.128,80	208.467,78
DEDUTORA ITR PRE	4,65	4,65	4,65	22,65	30,53	29,45	80,56
DEDUCAO FUNDEB - ICMS-DESONERA PRE	0,00	0,00	0,00	0,00	0,00	866,55	298,34
DEDUCAO FUNDEB - ICMS PRE	0,00	0,00	0,00	0,00	0,00	0,00	52.571,20
DEDUÇÃO DO FUNDEB IPVA PRE	400.226,84	0,00	0,00	0,00	0,00	0,00	16.058,22
DEDUCAO FUNDEB- IPI EXP PRE	0,00	0,00	0,00	0,00	0,00	9.449,80	230,97
RECEITA CORRENTE LIQUIDA = (I-II)	2.806.945,76	3.393.910,96	4.290.198,56	4.961.703,70	3.681.450,95	6.005.243,02	4.141.652,91

Guilherme Landim

Gestor GUILHERME SAMPAIO LANDIM
C.P.F. 007.626.063-12

Leonardo Jose Macedo

Contador LEONARDO JOSE MACEDO
C.P.F. 246.015.433-04

Jose Norberto Alves Tavares

Cont.Int. JOSE NORBERTO ALVES TAVARES
C.P.F. 111.663.043-53

BREJO SANTO

Continuação

Relatório Resumido da Execução Orçamentária
Demonstrativo da Receita Corrente Líquida
 Orçamentos Fiscal e Seguridade Social
 Julho/2009 a Junho/2010

LRF. Art. 53 inciso I - Anexo III

R\$ Unidades

ESPECIFICACAO	Fev/10	Mar/10	Abr/10	Mai/10	Jun/10	Arrecadação nos 12 Meses	Previsão atualizada 2010
RECEITAS CORRENTES	3.714.944,78	4.514.192,60	4.406.883,26	4.614.904,97	4.865.764,58	52.104.810,96	49.778.221,00
RECEITA TRIBUTARIA	137.624,22	231.512,65	147.260,61	258.127,18	154.450,94	2.684.316,41	2.330.000,00
IMPOSTOS	55.417,14	142.401,24	69.715,92	154.583,83	64.943,76	2.144.953,06	1.270.000,00
IMP. S/ A PROPRIEDADE PREDIAL TERRITORIA PRE	2.806,20	1.485,00	1.737,00	639,59	67,40	66.369,73	80.000,00
IMPOSTO DE RENDA RETIDO NAS FONTES SOBRE PRE	14.053,88	18.377,90	14.662,58	14.002,83	12.040,12	547.380,48	450.000,00
IMPOSTO DE RENDA RETIDO NAS FONTES SOBRE PRE	3.391,52	3.421,52	4.499,38	3.391,52	5.786,09	47.921,89	220.000,00
IMPOSTO S/ TRANSMISSAO INTER VIVOS DE BE PRE	3.730,00	4.870,90	3.274,00	1.948,00	2.702,45	29.661,92	70.000,00
IMPOSTO SOBRE SERVICOS DE QUALQUER NATUR PRE	31.435,54	114.245,92	45.542,96	134.601,89	44.347,70	1.453.619,04	450.000,00
TAXAS	82.207,08	89.111,41	77.544,69	103.543,35	89.507,18	539.363,35	1.060.000,00
TAXA DE FISCALIZACAO DE VIGILANCIA SANIT PRE	1.976,64	1.217,15	392,90	196,24	68,27	5.991,51	15.000,00
OUTRAS TAXAS PELO EXERCICIO DO PODER DE PRE	614,64	752,13	6.521,39	7.243,44	7.994,07	29.360,98	20.000,00
TAXAS PELO FORNECIMENTO DE AGUA - SAAEBS PRE	0,00	0,00	0,00	0,00	0,00	0,00	500.000,00
TAXAS PELO FORNECIMENTO DE AGUA - SAAEBS SAAEBS	72.997,76	80.988,59	64.343,25	80.315,61	73.533,50	445.973,84	500.000,00
TAXAS PRESTACAO SERVICOS DIVERSAS PRE	6.618,04	6.153,54	6.287,15	15.788,06	7.911,34	58.037,02	25.000,00
RECEITAS DE CONTRIBUICOES	20.385,52	0,00	0,00	0,00	0,00	135.588,47	900.000,00
RECEITAS DE CONTRIBUICOES	20.385,52	0,00	0,00	0,00	0,00	135.588,47	900.000,00
CONTRIBUICAO DE ILUMINACAO PUBLICA - CIP PRE	20.385,52	0,00	0,00	0,00	0,00	135.588,47	900.000,00
RECEITA PATRIMONIAL	32.526,99	35.645,73	32.462,13	31.139,92	34.643,60	352.242,52	248.800,00
RECEITAS DE VALORES MOBILIARIOS	32.526,99	35.645,73	32.462,13	31.139,92	34.643,60	352.242,52	233.800,00
RENDIMENTOS DE APLICACAO DE RECURSOS PRÓ PRE	289,46	456,77	267,59	503,59	413,25	2.137,50	69.550,00
RECEITA REMUNERACAO DEPOSITOS BANC.DE RE PRE	0,00	0,00	0,00	0,00	0,00	0,00	35.850,00
RECEITA DE REMUNERACAO OUTROS DEPOSITOS PRE	0,00	0,00	0,00	0,00	0,00	0,00	26.850,00
RECEITA DE REMUNERACAO OUTROS DEPOSITOS FME	7.057,21	8.270,96	0,00	8.355,83	9.621,18	69.625,32	26.850,00
RENDIMENTOS DE APLICACAO DE RECURSOS VIN PRE	22.003,62	21.903,99	22.472,84	19.793,62	21.650,16	227.979,72	12.450,00
RENDIMENTOS DE APLICACAO DE RECURSOS VIN FME	0,00	0,00	6.966,10	0,00	0,00	9.689,78	12.450,00

BREJO SANTO

Continuação

Relatório Resumido da Execução Orçamentária
Demonstrativo da Receita Corrente Líquida
 Orçamentos Fiscal e Seguridade Social
 Julho/2009 a Junho/2010

LRF. Art. 53 inciso I - Anexo III

R\$ Unidades

ESPECIFICACAO	Fev/10	Mar/10	Abr/10	Mai/10	Jun/10	Arrecadação nos 12 Meses	Previsão atualizada 2010
RENDIMENTOS DE APLICAÇÃO DE RECURSOS VIN FMS	1.929,68	3.850,98	1.751,78	1.293,66	1.699,18	34.957,07	12.450,00
RENDIMENTOS DE APLICAÇÃO DE RECURSOS VIN FMAS	1.046,03	985,19	985,38	1.129,54	1.188,51	7.199,58	12.450,00
RENDIMENTOS DE APLICAÇÃO DE RECURSOS VIN SAAEBS	200,99	177,84	18,44	63,68	71,32	653,55	12.450,00
REMUNERACAO DEPOSITO BANCARIO NAO VINCUL PRE	0,00	0,00	0,00	0,00	0,00	0,00	12.450,00
OUTRAS RECEITAS PATRIMONIAIS	0,00	0,00	0,00	0,00	0,00	0,00	15.000,00
OUTRAS RECEITAS PATRIMONIAIS PRE	0,00	0,00	0,00	0,00	0,00	0,00	15.000,00
RECEITA DE SERVICOS	0,00	0,00	0,00	0,00	0,00	671,68	346.600,00
RECEITA DE SERVICOS	0,00	0,00	0,00	0,00	0,00	671,68	346.600,00
SERVICOS DE SAUDE SAAEBS	0,00	0,00	0,00	0,00	0,00	0,00	336.600,00
OUTROS SERVICOS SAAEBS	0,00	0,00	0,00	0,00	0,00	671,68	10.000,00
TRANSFERENCIAS CORRENTES	3.477.920,80	4.242.635,56	4.177.757,78	4.266.860,40	4.563.501,09	47.532.805,00	45.842.821,00
TRANSFERENCIAS INTERGOVERNAMENTAIS	3.477.920,80	4.242.635,56	4.177.757,78	4.266.860,40	4.563.501,09	47.532.805,00	45.842.821,00
COTA-PARTE DO F.P.M. PRE	1.272.184,67	945.050,19	1.132.311,91	1.394.106,58	1.209.907,16	13.939.463,90	15.000.000,00
COTA-PARTE DO I.P.T.R. PRE	55,04	0,00	100,47	97,03	73,98	7.216,89	30.000,00
C.I.D.E. PRE	0,00	0,00	21.500,45	0,00	0,00	43.089,64	0,00
FAEC SIA - FISIOTERAPIA FMS	0,00	0,00	0,00	0,00	0,00	0,00	60.000,00
FAEC SIA - TERAPIA E PSICOTERAPIA FMS	0,00	0,00	0,00	0,00	0,00	0,00	70.000,00
FAEC SIA - TRIAGEM NEO-NATAL FMS	0,00	0,00	0,00	0,00	0,00	0,00	5.000,00
FAEC-MAMOGRAFIA PARA RASTREAMENTO FMS	0,00	4.770,00	8.505,00	5.130,00	4.095,00	27.675,00	0,00
FAEC-POLITICA NACIONAL DE CIRURGIAS ELET FMS	0,00	52.083,00	64.300,00	0,00	0,00	266.845,00	0,00
TRANSF. DE RECURSOS DO FNAS-PAC FMAS	0,00	0,00	0,00	0,00	0,00	0,00	150.000,00
TRANSF. DE RECURSOS DO FNAS-API FMAS	27.444,60	9.662,40	4.831,20	4.831,20	4.831,20	91.675,60	100.000,00
TRANSF. DE RECURSOS DO FNAS-PPD FMAS	0,00	0,00	0,00	0,00	0,00	14.000,00	65.750,00
TRANSF. DE RECURSOS DO FNAS-PAJ FMAS	0,00	0,00	0,00	0,00	0,00	150.750,00	254.850,00
TRANSF. DE RECURSOS DO FNAS-PETI FMAS	0,00	13.000,00	6.500,00	6.500,00	6.500,00	70.000,00	203.560,00

BREJO SANTO

Continuação

Relatório Resumido da Execução Orçamentária
Demonstrativo da Receita Corrente Líquida
 Orçamentos Fiscal e Seguridade Social
 Julho/2009 a Junho/2010

LRF. Art. 53 inciso I - Anexo III

R\$ Unidades

ESPECIFICACAO		Fev/10	Mar/10	Abr/10	Mai/10	Jun/10	Arrecadação nos 12 Meses	Previsão atualizada 2010
TRANSF. DE RECURSOS DO FNAS-BPC	FMAS	0,00	775,00	0,00	0,00	0,00	76.183,20	246.850,00
TRANSF. REC. INDICE GESTAO DESCENTRALIZA	FMAS	0,00	0,00	27.161,30	13.580,65	13.580,65	138.848,20	105.000,00
TRANSF. DE RECURSOS DO FNAS - PRO-JOVEM	FMAS	0,00	18.843,75	37.687,50	18.843,75	0,00	105.525,00	0,00
TRANSF. DE RECURSOS DO FNAS-C.R.E.A.S	FMAS	0,00	11.513,28	5.756,64	5.756,64	5.756,64	190.296,48	0,00
TRANSF. DE RECURSOS DO FNAS-C.R.A.S.	FMAS	0,00	30.600,00	15.300,00	15.300,00	15.300,00	94.500,00	0,00
TRANSF. DE RECURSOS DO FNDE-PNAE	FME	0,00	138.096,00	0,00	69.048,00	69.048,00	561.360,40	428.560,00
TRANSF. DE RECURSOS DO FNDE-PDDE	FME	0,00	0,00	0,00	0,00	0,00	21.918,60	50.000,00
TRANSF. DE RECURSOS DO FNDE-PNTE	FME	0,00	0,00	51.694,66	51.694,66	282.465,13	650.674,20	300.000,00
TRANSF. DE RECURSOS DO FNDE-PNSE	FME	63.755,66	46.484,64	41.161,85	43.594,96	41.850,61	457.229,94	200.000,00
TRANSF. DE RECURSOS DO FNDE-RECOMEÇO	FME	0,00	0,00	0,00	0,00	0,00	0,00	65.800,00
TRANSF. DE RECURSOS FNDE/PNAC	FME	0,00	0,00	0,00	0,00	0,00	0,00	200.000,00
TRANSFERÊNCIAS DE CONVÊNIOS COM A UNIÃO/	FME	0,00	0,00	0,00	0,00	82.400,00	300.030,96	120.500,00
OUTRAS TRANSFERENCIAS DA UNIAO	PRE	0,00	0,00	0,00	100.000,00	0,00	541.043,17	57.300,00
OUTRAS TRANSFERENCIAS DA UNIAO	FMS	0,00	0,00	0,00	0,00	62.530,00	62.530,00	0,00
TRANSF. FINANCEIRA - L.C. N. 87/96	PRE	1.491,71	1.491,71	1.491,71	1.491,71	1.491,71	16.856,64	50.000,00
DEMAIS TRANSFERENCIAS DA UNIAO	PRE	2.992,57	2.697,66	3.314,96	2.029,27	6.047,68	545.105,82	35.800,00
TRANSF DA COMPENSACAO FINANCEIRA	PRE	0,00	0,00	0,00	0,00	0,00	0,00	200.300,00
COTA-PARTE DO FUNDO ESPECIAL DO 75/96	PRE	14.214,31	14.703,66	13.491,31	15.149,10	15.503,70	167.606,56	121.400,00
OUTRAS TRANSFERÊNCIAS DECORRENTES DE COM	PRE	0,00	0,00	0,00	0,00	0,00	0,00	78.900,00
TRANSF. PISO DE ATENCAO BASICA (PAB FIXO	FMS	61.560,00	61.560,00	61.560,00	61.560,00	61.560,00	735.300,00	667.200,00
TRANSF. CENTRO DE ESPECIALIDADES ODONTOL	FMS	8.800,00	8.800,00	8.800,00	17.600,00	8.800,00	105.600,00	120.000,00
TRANSF. PROGRAMA SAUDE DA FAMILIA	FMS	0,00	153.600,00	83.200,00	83.200,00	0,00	922.400,00	918.000,00
TRANSF. AGENTE COMUNITARIO DE SAUDE	FMS	0,00	108.066,00	57.288,00	57.288,00	57.288,00	732.074,00	585.000,00
TRANSF. PROGRAMA SAUDE BUCAL	FMS	0,00	24.000,00	50.000,00	26.103,35	26.000,00	308.103,35	258.240,00
COMPENSAÇÃO DE ESPECIFICIDADES REGIONAIS	FMS	0,00	0,00	0,00	0,00	0,00	33.328,17	0,00
NUCLEO DE APOIO A SAUDE DA FAMILIA - NAS	FMS	0,00	20.000,00	40.000,00	20.000,00	20.000,00	120.000,00	0,00

BREJO SANTO

Continuação

Relatório Resumido da Execução Orçamentária
Demonstrativo da Receita Corrente Líquida
 Orçamentos Fiscal e Seguridade Social
 Julho/2009 a Junho/2010

LRF. Art. 53 inciso I - Anexo III

R\$ Unidades

ESPECIFICACAO	Fev/10	Mar/10	Abr/10	Mai/10	Jun/10	Arrecadação nos 12 Meses	Previsão atualizada 2010
TRANSF. TETO FINANCEIRO MEDIA E ALTA COM							
FMS	660.319,50	661.015,90	660.667,70	660.667,70	660.667,70	7.645.693,62	4.090.200,00
OUTROS PROG. TRANF. FINANCEIRAS FUNDO A							
FMS	0,00	0,00	0,00	0,00	0,00	0,00	325.650,00
OUTROS PROG. TRANF. FINANCEIRO FUNDO A F							
FMS	0,00	0,00	0,00	0,00	0,00	636.455,38	145.875,00
TRANSF. VIF. EPID. E AMBIENTAL DE SAUDE							
FMS	0,00	11.709,70	377,84	188,92	0,00	33.534,26	118.200,00
TRANSF. VIG. EPID. CAMP. VACINACAO POLIO							
FMS	0,00	0,00	0,00	0,00	0,00	3.406,02	20.000,00
TRANSF. VIG. EPID. CAMP. VACINACAO ANTI							
FMS	1.674,30	0,00	0,00	0,00	0,00	1.674,30	15.000,00
TRANSF. VIG. EPID. CAMP. VACINACAO IDOSO							
FMS	0,00	0,00	0,00	0,00	0,00	1.716,39	15.000,00
TRANSF. VIG. EPID. TETO FINANC. VIGILANC							
FMS	0,00	188,92	21.257,80	10.628,90	0,00	86.192,31	15.000,00
TRANSF. ACOES BASICAS DE VIGILANCIA SANI							
FMS	0,00	0,00	0,00	0,00	0,00	11.683,54	20.000,00
TRANSF. PISO ESTRATEGICO RISCO VIG. SANI							
FMS	0,00	0,00	0,00	0,00	0,00	993,18	15.000,00
TRANSF. RISCO VIG. SANIT. - SERVICO							
FMS	0,00	0,00	0,00	0,00	0,00	1.402,20	10.000,00
TRANSFERENCIA VIG - TAXA DE FISCALIZACAO							
FMS	0,00	0,00	0,00	0,00	0,00	0,00	10.000,00
TRANSF. MEDIA, ALTA COMPL. VIG. SANITARI							
FMS	0,00	0,00	0,00	0,00	0,00	25,91	10.000,00
ASSISTENCIA FARMACEUTICA							
FMS	0,00	0,00	0,00	0,00	0,00	0,00	20.000,00
ASSISTENCIA FARMACEUTICA HIP. E DIABETES							
FMS	0,00	0,00	0,00	0,00	0,00	0,00	41.100,00
ASSISTENCIA FARMACEUTICA BASICA							
FMS	0,00	0,00	0,00	0,00	0,00	0,00	83.820,00
TRANSF. FARMACIA POPULAR BRASIL							
FMS	0,00	10.000,00	20.000,00	10.000,00	10.000,00	120.000,00	120.000,00
COTA-PARTE DO ICMS							
PRE	150.652,73	349.816,62	252.380,69	158.185,81	375.166,56	2.862.405,92	8.000.000,00
COTA-PARTE DO IPVA							
PRE	181.040,42	89.280,42	72.236,00	24.612,04	20.863,40	658.658,09	300.000,00
COTA-PARTE DO I.P.I.							
PRE	1.123,50	1.027,15	1.082,53	1.066,68	1.246,33	14.400,69	50.000,00
OUTRAS TRANSFERÊNCIAS DOS ESTADOS							
FMS	0,00	100.000,00	40.000,00	0,00	0,00	190.000,00	0,00
TRANSFERÊNCIAS DE CONVÊNIO COM O ESTADO							
PRE	0,00	0,00	0,00	0,00	0,00	0,00	110.500,00
OUTRAS TRANSFERÊNCIAS DOS ESTADOS							
PRE	81.339,29	3.325,78	408,92	30.450,00	1.367,77	447.404,93	125.800,00
FPM-FUNDEB							
FME	949.272,50	1.350.473,78	1.373.389,34	1.358.155,45	1.499.159,87	13.319.927,54	11.433.666,00
OUTRAS RECEITAS CORRENTES	46.487,25	4.398,66	49.402,74	58.777,47	113.168,95	1.399.186,88	110.000,00
INDENIZACOES E RESTITUICOES	26.530,90	4.245,66	12.965,72	3.023,40	83.724,92	938.621,79	25.000,00

BREJO SANTO

Continuação

Relatório Resumido da Execução Orçamentária
Demonstrativo da Receita Corrente Líquida
 Orçamentos Fiscal e Seguridade Social
 Julho/2009 a Junho/2010

LRF. Art. 53 inciso I - Anexo III

R\$ Unidades

ESPECIFICACAO		Fev/10	Mar/10	Abr/10	Mai/10	Jun/10	Arrecadação nos 12 Meses	Previsão atualizada 2010
INDENIZACOES E RESTITUICOES	PRE	21.814,05	0,00	0,00	212,82	80.158,74	102.185,61	0,00
OUTRAS INDENIZACOES	FMS	476,00	501,50	433,50	221,00	306,00	256.044,04	10.000,00
RESTITUICOES	PRE	3.610,33	3.234,16	11.022,22	741,58	3.146,68	24.192,24	5.000,00
RESTITUICOES	FME	205,52	0,00	0,00	1.338,00	85,00	529.107,53	5.000,00
RESTITUICOES	FMAS	425,00	510,00	1.510,00	510,00	0,00	19.340,24	5.000,00
OUTRAS RESTITUICOES	FMS	0,00	0,00	0,00	0,00	28,50	7.752,13	0,00
RECEITA DA DIVIDA ATIVA		19,00	153,00	0,00	436,97	0,00	219.330,26	80.000,00
RECEITA DA DIVIDA ATIVA TRIBUTARIA	PRE	0,00	42,00	0,00	0,00	0,00	218.719,29	30.000,00
RECEITA DA DIVIDA ATIVA NAO TRIBUTARIA	PRE	19,00	111,00	0,00	436,97	0,00	610,97	50.000,00
RECEITAS DIVERSAS		19.937,35	0,00	36.437,02	55.317,10	29.444,03	241.234,83	5.000,00
OUTRAS RECEITAS (CORRENTES)	PRE	19.937,35	0,00	36.437,02	55.317,10	29.444,03	241.234,83	5.000,00
DEDUCOES DE RECEITAS		321.309,59	277.333,20	291.920,62	315.911,95	321.749,83	2.235.240,10	-4.686.000,00
DEDUCAO DE TRANSFERENCIAS CORRENTES		321.309,59	277.333,20	291.920,62	315.911,95	321.749,83	2.235.240,10	-4.686.000,00
DEDUCAO DE TRANSFERENCIAS INTRAGOVERNAMENTAIS		321.309,59	277.333,20	291.920,62	315.911,95	321.749,83	2.235.240,10	-4.686.000,00
DEDUCAO DE RECEITA DO FUNDEF-FPM	PRE	254.436,90	189.010,01	226.462,35	278.821,30	241.981,42	1.417.847,83	-3.000.000,00
DEDUTORA ITR	PRE	11,00	0,00	20,09	19,39	14,79	242,41	-6.000,00
DEDUCAO FUNDEB - ICMS-DESONERA	PRE	298,34	298,34	298,34	298,34	298,34	2.656,59	-10.000,00
DEDUCAO FUNDEB - ICMS	PRE	30.130,55	69.963,32	50.476,14	31.637,17	75.033,32	309.811,70	-1.600.000,00
DEDUÇÃO DO FUNDEB IPVA	PRE	36.208,09	17.856,10	14.447,20	4.922,41	4.172,69	493.891,55	-60.000,00
DEDUCAO FUNDEB- IPI EXP	PRE	224,71	205,43	216,50	213,34	249,27	10.790,02	-10.000,00
RECEITA CORRENTE LIQUIDA = (I-II)		3.393.635,19	4.236.859,40	4.114.962,64	4.298.993,02	4.544.014,75	49.869.570,86	54.464.221,00

Relatório Resumido da Execução Orçamentária
Demonstrativo da Receita Corrente Líquida
 Orçamentos Fiscal e Seguridade Social
 Julho/2009 a Junho/2010

LRF. Art. 53 inciso I - Anexo III

R\$ Unidades

E S P E C I F I C A C A O	Fev/10	Mar/10	Abr/10	Mai/10	Jun/10	Arrecadação	Previsão
						nos	atualizada
						12 Meses	2010

Guilherme Landim

Gestor GUILHERME SAMPAIO LANDIM

C.P.F. 007.626.063-12

Leonardo Jose Macedo

Contador LEONARDO JOSE MACEDO

C.P.F. 246.015.433-04

Jose Norberto Alves Tavares

Cont.Int. JOSE NORBERTO ALVES TAVARES

C.P.F. 111.663.043-53

BREJO SANTO

Relatório Resumido da Execução Orçamentária

Balço Orçamentário - Receitas

Orçamentos Fiscal e Seguridade Social

Julho/2009 a Junho/2010

LRF. Art. 52 inciso I, alíneas "a" e "b" do inciso II e parágraf. 1º - Anexo I

R\$ Unidades

RECEITAS	Previsão		Realizada no Bimestre		Realizada até o Bimestre		Saldo a Realizar (a-c)
	Inicial	Atualizada (a)	Valor (b)	(%) (b/a)	Valor (c)	(%) (c/a)	
RECEITAS CORRENTES	49.778.221,00	49.778.221,00	9.480.669,55	9,27	26.536.050,17	53,31	23.242.170,83
RECEITA TRIBUTARIA	2.330.000,00	2.330.000,00	412.578,12	11,08	1.068.021,02	45,84	1.261.978,98
IMPOSTOS	1.270.000,00	1.270.000,00	219.527,59	12,17	540.380,61	42,55	729.619,39
IMP. S/ A PROPRIEDADE PREDIAL TERRITORIA	PRE 80.000,00	80.000,00	706,99	0,09	9.690,58	12,11	70.309,42
IMPOSTO DE RENDA RETIDO NAS FONTES SOBRE	PRE 450.000,00	450.000,00	26.042,95	2,71	87.878,89	19,53	362.121,11
IMPOSTO DE RENDA RETIDO NAS FONTES SOBRE	PRE 220.000,00	220.000,00	9.177,61	2,65	20.836,20	9,47	199.163,80
IMPOSTO S/ TRANSMISSAO INTER VIVOS DE BE	PRE 70.000,00	70.000,00	4.650,45	3,89	20.604,51	29,44	49.395,49
IMPOSTO SOBRE SERVICOS DE QUALQUER NATUR	PRE 450.000,00	450.000,00	178.949,59	10,15	401.370,43	89,19	48.629,57
TAXAS	1.060.000,00	1.060.000,00	193.050,53	9,77	527.640,41	49,78	532.359,59
TAXA DE FISCALIZACAO DE VIGILANCIA SANIT	PRE 15.000,00	15.000,00	264,51	0,47	5.794,71	38,63	9.205,29
OUTRAS TAXAS PELO EXERCICIO DO PODER DE	PRE 20.000,00	20.000,00	15.237,51	40,33	24.136,58	120,68	-4.136,58
TAXAS PELO FORNECIMENTO DE AGUA - SAAEBS	PRE 500.000,00	500.000,00	0,00	0,00	0,00	0,00	500.000,00
TAXAS PELO FORNECIMENTO DE AGUA - SAAEBS	SAAEBS 500.000,00	500.000,00	153.849,11	14,87	445.527,02	39,11	54.472,98
TAXAS PRESTACAO SERVICOS DIVERSAS	PRE 25.000,00	25.000,00	23.699,40	32,28	52.182,10	208,73	-27.182,10
RECEITAS DE CONTRIBUICOES	900.000,00	900.000,00	0,00	11,08	46.768,05	5,20	853.231,95
RECEITAS DE CONTRIBUICOES	900.000,00	900.000,00	0,00	9,77	46.768,05	5,20	853.231,95
CONTRIBUICAO DE ILUMINACAO PUBLICA - CIP	PRE 900.000,00	900.000,00	0,00	0,00	46.768,05	5,20	853.231,95
RECEITA PATRIMONIAL	248.800,00	248.800,00	65.783,52	12,52	198.672,76	79,85	50.127,24
RECEITAS DE VALORES MOBILIARIOS	233.800,00	233.800,00	65.783,52	13,32	198.672,76	84,98	35.127,24
RENDIMENTOS DE APLICACAO DE RECURSOS PRO	PRE 69.550,00	69.550,00	916,84	0,60	2.137,50	3,07	67.412,50
RECEITA REMUNERACAO DEPOSITOS BANC.DE RE	PRE 35.850,00	35.850,00	0,00	0,00	0,00	0,00	35.850,00
RECEITA DE REMUNERACAO OUTROS DEPOSITOS	FME 26.850,00	26.850,00	17.977,01	36,14	41.071,55	152,97	-14.221,55
RECEITA DE REMUNERACAO OUTROS DEPOSITOS	PRE 26.850,00	26.850,00	0,00	0,00	0,00	0,00	26.850,00
RENDIMENTOS DE APLICACAO DE RECURSOS VIN	FME 12.450,00	12.450,00	0,00	0,00	6.966,10	55,95	5.483,90
RENDIMENTOS DE APLICACAO DE RECURSOS VIN	FMS 12.450,00	12.450,00	2.992,84	13,75	12.514,90	100,52	-64,90
RENDIMENTOS DE APLICACAO DE RECURSOS VIN	FMAS 12.450,00	12.450,00	2.318,05	9,64	5.543,29	44,52	6.906,71
RENDIMENTOS DE APLICACAO DE RECURSOS VIN	SAAEBS 12.450,00	12.450,00	135,00	0,58	653,55	5,25	11.796,45
RENDIMENTOS DE APLICACAO DE RECURSOS VIN	PRE 12.450,00	12.450,00	41.443,78	175,49	129.785,87	1.042,46	-117.335,87
REMUNERACAO DEPOSITO BANCARIO NAO VINCUL	PRE 12.450,00	12.450,00	0,00	0,00	0,00	0,00	12.450,00

BREJO SANTO

Relatório Resumido da Execução Orçamentária

Balço Orçamentário - Receitas

Orçamentos Fiscal e Seguridade Social

Julho/2009 a Junho/2010

LRF. Art. 52 inciso I, alíneas "a" e "b" do inciso II e parágrafos 1º - Anexo I

R\$ Unidades

RECEITAS	Previsão Inicial	Previsão Atualizada (a)	Realizada no Bimestre		Realizada até o Bimestre		Saldo a Realizar (a-c)
			Valor (b)	(%) (b/a)	Valor (c)	(%) (c/a)	
OUTRAS RECEITAS PATRIMONIAIS	15.000,00	15.000,00	0,00	13,32	0,00	84,98	15.000,00
OUTRAS RECEITAS PATRIMONIAIS							
PRE	15.000,00	15.000,00	0,00	0,00	0,00	0,00	15.000,00
RECEITA DE SERVICOS	346.600,00	346.600,00	0,00	12,52	0,00	79,85	346.600,00
RECEITA DE SERVICOS	346.600,00	346.600,00	0,00	13,32	0,00	84,98	346.600,00
SERVICOS DE SAUDE							
SAAEBS	336.600,00	336.600,00	0,00	0,00	0,00	0,00	336.600,00
OUTROS SERVICOS							
SAAEBS	10.000,00	10.000,00	0,00	0,00	0,00	0,00	10.000,00
TRANSFERENCIAS CORRENTES	45.842.821,00	45.842.821,00	8.830.361,49	9,31	24.832.206,02	54,17	21.010.614,98
TRANSFERENCIAS INTERGOVERNAMENTAIS	45.842.821,00	45.842.821,00	8.830.361,49	9,31	24.832.206,02	54,17	21.010.614,98
COTA-PARTE DO F.P.M.							
PRE	15.000.000,00	15.000.000,00	2.604.013,74	8,16	6.995.899,53	46,64	8.004.100,47
COTA-PARTE DO I.P.T.R.							
PRE	30.000,00	30.000,00	171,01	0,25	729,38	2,43	29.270,62
C.I.D.E.							
PRE	0,00	0,00	0,00	0,00	43.089,64	0,00	-43.089,64
FAEC SIA - FISIOTERAPIA							
FMS	60.000,00	60.000,00	0,00	0,00	0,00	0,00	60.000,00
FAEC SIA - TERAPIA E PSICOTERAPIA							
FMS	70.000,00	70.000,00	0,00	0,00	0,00	0,00	70.000,00
FAEC SIA - TRIAGEM NEO-NATAL							
FMS	5.000,00	5.000,00	0,00	0,00	0,00	0,00	5.000,00
FAEC-MAMOGRAFIA PARA RASTREAMENTO							
FMS	0,00	0,00	9.225,00	0,00	27.675,00	0,00	-27.675,00
FAEC-POLITICA NACIONAL DE CIRURGIAS ELET							
FMS	0,00	0,00	0,00	0,00	266.845,00	0,00	-266.845,00
TRANSF. DE RECURSOS DO FNAS-PAC							
FMAS	150.000,00	150.000,00	0,00	0,00	0,00	0,00	150.000,00
TRANSF. DE RECURSOS DO FNAS-API							
FMAS	100.000,00	100.000,00	9.662,40	4,88	66.675,60	66,68	33.324,40
TRANSF. DE RECURSOS DO FNAS-PPD							
FMAS	65.750,00	65.750,00	0,00	0,00	0,00	0,00	65.750,00
TRANSF. DE RECURSOS DO FNAS-PAJ							
FMAS	254.850,00	254.850,00	0,00	0,00	0,00	0,00	254.850,00
TRANSF. DE RECURSOS DO FNAS-PETI							
FMAS	203.560,00	203.560,00	13.000,00	3,23	45.500,00	22,35	158.060,00
TRANSF. DE RECURSOS DO FNAS-BPC							
FMAS	246.850,00	246.850,00	0,00	0,00	1.475,00	0,60	245.375,00
TRANSF. REC. INDICE GESTAO DESCENTRALIZA							
FMAS	105.000,00	105.000,00	27.161,30	13,06	66.692,20	63,52	38.307,80
TRANSF. DE RECURSOS DO FNAS - PRO-JOVEM							
FMAS	0,00	0,00	18.843,75	0,00	105.525,00	0,00	-105.525,00
TRANSF. DE RECURSOS DO FNAS-C.R.E.A.S							
FMAS	0,00	0,00	11.513,28	0,00	40.296,48	0,00	-40.296,48
TRANSF. DE RECURSOS DO FNAS-C.R.A.S.							
FMAS	0,00	0,00	30.600,00	0,00	94.500,00	0,00	-94.500,00
TRANSF. DE RECURSOS DO FNDE-PNAE							
FME	428.560,00	428.560,00	138.096,00	16,27	276.192,00	64,45	152.368,00

BREJO SANTO

Relatório Resumido da Execução Orçamentária

Balço Orçamentário - Receitas

Orçamentos Fiscal e Seguridade Social

Julho/2009 a Junho/2010

LRF. Art. 52 inciso I, alíneas "a" e "b" do inciso II e parágraf. 1º - Anexo I

R\$ Unidades

RECEITAS		Previsão	Previsão	Realizada no Bimestre	Realizada até o Bimestre	Saldo		
		Inicial	Atualizada	Valor	Valor	a Realizar	a Realizar	
			(a)	(b)	(%)	(c)	(c/a)	(a-c)
TRANSF. DE RECURSOS DO FNDE-PDDE	FME	50.000,00	50.000,00	0,00	0,00	0,00	0,00	50.000,00
TRANSF. DE RECURSOS DO FNDE-PNTE	FME	300.000,00	300.000,00	334.159,79	94,33	385.854,45	28,62	-85.854,45
TRANSF. DE RECURSOS DO FNDE-PNSE	FME	200.000,00	200.000,00	85.445,57	21,14	270.899,24	135,45	-70.899,24
TRANSF. DE RECURSOS DO FNDE-RECOMEÇO	FME	65.800,00	65.800,00	0,00	0,00	0,00	0,00	65.800,00
TRANSF. DE RECURSOS FNDE/PNAC	FME	200.000,00	200.000,00	0,00	0,00	0,00	0,00	200.000,00
TRANSFERÊNCIAS DE CONVÊNIOS COM A UNIÃO/	FME	120.500,00	120.500,00	82.400,00	68,38	82.400,00	68,38	38.100,00
OUTRAS TRANSFERENCIAS DA UNIAO	PRE	57.300,00	57.300,00	100.000,00	1,75	242.609,43	423,40	-185.309,43
OUTRAS TRANSFERENCIAS DA UNIAO	FMS	0,00	0,00	62.530,00	0,00	62.530,00	0,00	-62.530,00
TRANSF. FINANCEIRA - L.C. N. 87/96	PRE	50.000,00	50.000,00	2.983,42	3,01	8.950,26	17,90	41.049,74
DEMAIS TRANSFERENCIAS DA UNIAO	PRE	35.800,00	35.800,00	8.076,95	16,95	20.085,93	56,11	15.714,07
TRANSF DA COMPENSACAO FINANCEIRA	PRE	200.300,00	200.300,00	0,00	0,00	0,00	0,00	200.300,00
COTA-PARTE DO FUNDO ESPECIAL DO 75/96	PRE	121.400,00	121.400,00	30.652,80	12,90	86.863,21	71,55	34.536,79
OUTRAS TRANSFERÊNCIAS DECORRENTES DE COM	PRE	78.900,00	78.900,00	0,00	0,00	0,00	0,00	78.900,00
TRANSF. PISO DE ATENCAO BASICA (PAB FIXO	FMS	667.200,00	667.200,00	123.120,00	9,32	369.360,00	55,36	297.840,00
TRANSF. CENTRO DE ESPECIALIDADES ODONTOL	FMS	120.000,00	120.000,00	26.400,00	7,48	61.600,00	51,33	58.400,00
TRANSF. PROGRAMA SAUDE DA FAMILIA	FMS	918.000,00	918.000,00	83.200,00	0,09	403.200,00	43,92	514.800,00
TRANSF. AGENTE COMUNITARIO DE SAUDE	FMS	585.000,00	585.000,00	114.576,00	9,89	337.218,00	57,64	247.782,00
TRANSF. PROGRAMA SAUDE BUCAL	FMS	258.240,00	258.240,00	52.103,35	10,17	152.103,35	58,90	106.136,65
COMPENSAÇÃO DE ESPECIFICIDADES REGIONAIS	FMS	0,00	0,00	0,00	0,00	33.328,17	0,00	-33.328,17
NUCLEO DE APOIO A SAUDE DA FAMILIA - NAS	FMS	0,00	0,00	40.000,00	0,00	120.000,00	0,00	-120.000,00
TRANSF. TETO FINANCEIRO MEDIA E ALTA COM	FMS	4.090.200,00	4.090.200,00	1.321.335,40	16,31	3.963.658,00	96,91	126.542,00
OUTROS PROG. TRANF. FINANCEIRAS FUNDO A	FMS	325.650,00	325.650,00	0,00	0,00	0,00	0,00	325.650,00
OUTROS PROG. TRANF. FINANCEIRO FUNDO A F	FMS	145.875,00	145.875,00	0,00	0,00	5.535,00	3,79	140.340,00
TRANSF. VIF. EPID. E AMBIENTAL DE SAUDE	FMS	118.200,00	118.200,00	188,92	0,00	33.534,26	28,37	84.665,74
TRANSF. VIG. EPID. CAMP. VACINACAO POLIO	FMS	20.000,00	20.000,00	0,00	0,00	0,00	0,00	20.000,00
TRANSF. VIG. EPID. CAMP. VACINACAO ANTI	FMS	15.000,00	15.000,00	0,00	0,00	1.674,30	11,16	13.325,70

BREJO SANTO

Relatório Resumido da Execução Orçamentária

Balço Orçamentário - Receitas

Orçamentos Fiscal e Seguridade Social

Julho/2009 a Junho/2010

LRF. Art. 52 inciso I, alíneas "a" e "b" do inciso II e parágraf. 1º - Anexo I

R\$ Unidades

RECEITAS		Previsão	Previsão	Realizada	no	Realizada	até o	Saldo
		Inicial	Atualizada	Valor	Bimestre	Valor	Bimestre	a Realizar
			(a)	(b)	(%)	(c)	(c/a)	(a-c)
				(b/a)				
TRANSF. VIG. EPID. CAMP. VACINACAO IDOSO	FMS	15.000,00	15.000,00	0,00	0,00	0,00	0,00	15.000,00
TRANSF. VIG. EPID. TETO FINANC. VIGILANC	FMS	15.000,00	15.000,00	10.628,90	0,71	32.453,46	216,36	-17.453,46
TRANSF. ACOES BASICAS DE VIGILANCIA SANI	FMS	20.000,00	20.000,00	0,00	0,00	1.533,54	7,67	18.466,46
TRANSF. PISO ESTRATEGICO RISCO VIG. SANI	FMS	15.000,00	15.000,00	0,00	0,00	0,00	0,00	15.000,00
TRANSF. RISCO VIG. SANIT. - SERVICO	FMS	10.000,00	10.000,00	0,00	0,00	409,02	4,09	9.590,98
TRANSFERENCIA VIG - TAXA DE FISCALIZACAO	FMS	10.000,00	10.000,00	0,00	0,00	0,00	0,00	10.000,00
TRANSF. MEDIA, ALTA COMPL. VIG. SANITARI	FMS	10.000,00	10.000,00	0,00	0,00	0,00	0,00	10.000,00
ASSISTENCIA FARMACEUTICA	FMS	20.000,00	20.000,00	0,00	0,00	0,00	0,00	20.000,00
ASSISTENCIA FARMACEUTICA HIP. E DIABETES	FMS	41.100,00	41.100,00	0,00	0,00	0,00	0,00	41.100,00
ASSISTENCIA FARMACEUTICA BASICA	FMS	83.820,00	83.820,00	0,00	0,00	0,00	0,00	83.820,00
TRANSF. FARMACIA POPULAR BRASIL	FMS	120.000,00	120.000,00	20.000,00	8,42	60.000,00	50,00	60.000,00
COTA-PARTE DO ICMS	PRE	8.000.000,00	8.000.000,00	533.352,37	4,71	1.549.058,42	19,36	6.450.941,58
COTA-PARTE DO IPVA	PRE	300.000,00	300.000,00	45.475,44	7,04	468.323,35	156,11	-168.323,35
COTA-PARTE DO I.P.I.	PRE	50.000,00	50.000,00	2.313,01	2,51	6.701,04	13,40	43.298,96
OUTRAS TRANSFERÊNCIAS DOS ESTADOS	FMS	0,00	0,00	0,00	0,00	190.000,00	0,00	-190.000,00
TRANSFERÊNCIAS DE CONVÊNIOS COM O ESTADO	PRE	110.500,00	110.500,00	0,00	0,00	0,00	0,00	110.500,00
OUTRAS TRANSFERÊNCIAS DOS ESTADOS	PRE	125.800,00	125.800,00	31.817,77	1,33	116.891,76	92,92	8.908,24
FPM-FUNDEB	FME	11.433.666,00	11.433.666,00	2.857.315,32	13,23	7.734.337,00	67,65	3.699.329,00
OUTRAS RECEITAS CORRENTES		110.000,00	110.000,00	171.946,42	53,43	390.382,32	354,89	-280.382,32
INDENIZACOES E RESTITUICOES		25.000,00	25.000,00	86.748,32	12,09	148.494,52	593,98	-123.494,52
INDENIZACOES E RESTITUICOES	PRE	0,00	0,00	80.371,56	0,00	102.185,61	0,00	-102.185,61
OUTRAS INDENIZACOES	FMS	10.000,00	10.000,00	527,00	3,08	2.387,50	23,88	7.612,50
RESTITUICOES	FMAS	5.000,00	5.000,00	510,00	0,10	5.242,86	104,86	-242,86
RESTITUICOES	FME	5.000,00	5.000,00	1.423,00	1,97	6.734,18	134,68	-1.734,18
RESTITUICOES	PRE	5.000,00	5.000,00	3.888,26	63,08	24.192,24	483,84	-19.192,24
OUTRAS RESTITUICOES	FMS	0,00	0,00	28,50	0,00	7.752,13	0,00	-7.752,13

BREJO SANTO

Relatório Resumido da Execução Orçamentária

Balço Orçamentário - Receitas

Orçamentos Fiscal e Seguridade Social

Julho/2009 a Junho/2010

LRF. Art. 52 inciso I, alíneas "a" e "b" do inciso II e parágraf. 1º - Anexo I

R\$ Unidades

RECEITAS		Previsão	Previsão	Realizada	no Bimestre		Realizada até o	Bimestre		Saldo
		Inicial	Atualizada	Valor	(%)	Valor	(%)	a Realizar		
			(a)	(b)	(b/a)	(c)	(c/a)	(a-c)		
RECEITA DA DIVIDA ATIVA		80.000,00	80.000,00	436,97	0,55	652,97	0,82	79.347,03		
RECEITA DA DIVIDA ATIVA TRIBUTARIA	PRE	30.000,00	30.000,00	0,00	0,00	42,00	0,14	29.958,00		
RECEITA DA DIVIDA ATIVA NAO TRIBUTARIA	PRE	50.000,00	50.000,00	436,97	0,01	610,97	1,22	49.389,03		
RECEITAS DIVERSAS		5.000,00	5.000,00	84.761,13	1.106,34	241.234,83	4.824,70	-236.234,83		
OUTRAS RECEITAS (CORRENTES)	PRE	5.000,00	5.000,00	84.761,13	599,94	241.234,83	.824,70	-236.234,83		
RECEITAS DE CAPITAL		20.467.779,00	20.467.779,00	521.265,41	1,92	717.039,71	3,50	19.750.739,29		
ALIENACOES DE BENS		100.000,00	100.000,00	0,00	53,43	0,00	354,89	100.000,00		
ALIENACAO DE BENS MOVEIS		50.000,00	50.000,00	0,00	1.106,34	0,00	4.824,70	50.000,00		
ALIENACAO DE BENS MOVEIS	PRE	50.000,00	50.000,00	0,00	0,00	0,00	0,00	50.000,00		
ALIENACAO DE BENS IMOVEIS		50.000,00	50.000,00	0,00	1.106,34	0,00	4.824,70	50.000,00		
ALIENACAO DE BENS IMOVEIS	PRE	50.000,00	50.000,00	0,00	0,00	0,00	0,00	50.000,00		
TRANSFERENCIAS DE CAPITAL		19.847.779,00	19.847.779,00	519.144,57	1,97	711.305,25	3,58	19.136.473,75		
TRANSFERENCIAS INTERGOVERNAMENTAIS		809.427,00	809.427,00	519.144,57	48,37	681.305,25	84,17	128.121,75		
OUTRAS TRANSFERÊNCIAS DA UNIÃO	PRE	255.400,00	255.400,00	0,00	0,00	68.950,00	27,00	186.450,00		
OUTRAS TRANSFERENCIAS DA UNIAO	FMS	0,00	0,00	100.000,00	0,00	100.000,00	0,00	-100.000,00		
OUTRAS TRANSFERENCIAS DOS ESTADOS	PRE	554.027,00	554.027,00	419.144,57	23,56	512.355,25	92,48	41.671,75		
TRANSFERENCIAS DE CONVENIOS		19.038.352,00	19.038.352,00	0,00	48,37	30.000,00	0,16	19.008.352,00		
TRANSFERENCIAS DE CONVENIO DA UNIAO P/ O	PRE	255.050,00	255.050,00	0,00	0,00	0,00	0,00	255.050,00		
TRANSF. CONV. UNIAO AÇAO SOCIAL	PRE	120.550,00	120.550,00	0,00	0,00	0,00	0,00	120.550,00		
TRANSF. CONV. UNIAO AÇAO SOCIAL	FMAS	0,00	0,00	0,00	0,00	30.000,00	0,00	-30.000,00		
TRANSFERÊNCIAS DE CONVÊNIO DA UNIÃO DEST	PRE	1.278.900,00	1.278.900,00	0,00	0,00	0,00	0,00	1.278.900,00		
OUTRAS TRANSFERENCIAS DE CONVENIO DA UNI	PRE	16.263.017,00	16.263.017,00	0,00	0,00	0,00	0,00	16.263.017,00		
TRANSF. DE CONVENIO DOS ESTADOS P/ SIST	PRE	255.635,00	255.635,00	0,00	0,00	0,00	0,00	255.635,00		
TRANSFERÊNCIAS DE CONVÊNIO DOS ESTADOS D	PRE	240.200,00	240.200,00	0,00	0,00	0,00	0,00	240.200,00		
OUTRAS TRANSFERENCIAS DE CONVENIO DOS ES	PRE	625.000,00	625.000,00	0,00	0,00	0,00	0,00	625.000,00		
OUTRAS RECEITAS DE CAPITAL		520.000,00	520.000,00	2.120,84	0,17	5.734,46	1,10	514.265,54		
OUTRAS RECEITAS DE CAPITAL		520.000,00	520.000,00	2.120,84	0,17	5.734,46	1,10	514.265,54		
OUTRAS RECEITAS DE CAPITAL	PRE	520.000,00	520.000,00	2.120,84	0,24	5.734,46	1,10	514.265,54		
SUBTOTAL DAS RECEITAS (I)		70.246.000,00	70.246.000,00	10.001.934,96	11,19	27.253.089,88	56,81	42.992.910,12		
SALDOS DE EXERCÍCIOS ANTERIORES (II)						-1.007.528,69				

BREJO SANTO

Relatório Resumido da Execução Orçamentária

Balço Orçamentário - Receitas


Orçamentos Fiscal e Seguridade Social

Julho/2009 a Junho/2010


LRF. Art. 52 inciso I, alíneas "a" e "b" do inciso II e parágraf. 1º - Anexo I

R\$ Unidades

RECEITAS	Previsão	Previsão	Realizada	no Bimestre	Realizada até o	Bimestre	Saldo
	Inicial	Atualizada		Valor	Valor		a Realizar
		(a)		(b)	(c)	(b/a)	(c/a)
				(b/a)			(a-c)
SUBTOTAL (III) = (I+II)	70.246.000,00	70.246.000,00	10.001.934,96	11,19	26.245.561,19	56,81	42.992.910,12
DÉFICIT (IV)							-
TOTAL (III + IV)	70.246.000,00	70.246.000,00	10.001.934,96	11,19	26.245.561,19	56,81	42.992.910,12



Gestor GUILHERME SAMPAIO LANDIM
C.P.F. 007.626.063-12



Contador LEONARDO JOSE MACEDO
C.P.F. 246.015.433-04



Cont.Int. JOSE NORBERTO ALVES TAVARES
C.P.F. 111.663.043-53

BREJO SANTO

Continuação

Relatório Resumido da Execução Orçamentária

Balanco Orçamentário - Despesas

Orçamentos Fiscal e Seguridade Social

Julho/2009 a Junho/2010

LRF. Art. 53 inciso II, alíneas "c" - Anexo II

R\$ Unidades

DESPESAS	Dotação Inicial (a)	Créditos Adicionais (b)	Dotação Atualizada (c=a+b)	Empenhada no Bimestre (d)	Empenhada até o Bimestre (e)	Liquidada no Bimestre (f)	Liquidada até o Bimestre (g)	% (h=g/c)	Saldo (i=c-e)
DIÁRIAS - CIVIL	385.910,60	110.000,00	495.910,60	50.309,38	143.781,18	50.224,48	143.696,28	28,98	352.129,42
MATERIAL DE CONSUMO	710.000,00	190.000,00	900.000,00	64.225,42	288.405,19	78.579,49	147.845,30	16,43	611.594,81
MEDICAMENTOS	169.290,80	0,00	169.290,80	0,00	0,00	0,00	0,00	0,00	169.290,80
MATERIAL MEDICO, HOSPITALAR, ODONT	157.126,50	300.000,00	457.126,50	-106.852,39	95.332,99	13.174,55	14.129,55	3,09	361.793,51
COMBUSTIVEIS, PECAS E LUBRIFICANTES	948.630,00	1.131.000,00	2.079.630,00	14.473,37	1.299.272,43	197.773,56	452.703,66	21,77	780.357,57
MATERIAL DE INFORMATICA	242.379,60	-12.900,00	229.479,60	0,00	2.834,00	0,00	2.834,00	1,23	226.645,60
GENEROS ALIMENTICIOS	572.525,50	340.000,00	912.525,50	-562,00	803.038,38	76.580,76	202.294,29	22,17	109.487,12
MATERIAL DE EXPEDIENTES	440.685,50	-179.500,00	261.185,50	0,00	73.655,43	6.440,20	9.976,30	3,82	187.530,07
MATERIAIS GRAFICOS	190.138,00	63.500,00	253.638,00	0,00	19.280,00	0,00	0,00	0,00	234.358,00
OUTROS MATERIAIS DE CONSUMO	1.656.669,67	221.400,00	1.878.069,67	68.468,70	669.744,46	130.049,92	288.153,31	15,34	1.208.325,21
PREMIAÇÕES CULT.ART.CIENT.DESP.E OUTRA	47.998,00	-22.000,00	25.998,00	0,00	2.906,97	0,00	2.906,97	11,18	23.091,03
MATERIAL DE DISTRIBUIÇÃO GRATUITA	255.604,80	60.000,00	315.604,80	76.839,15	100.562,28	76.839,15	100.562,28	31,86	215.042,52
PASSAGENS E DESPESAS COM LOCOMOÇÃO	144.116,00	-17.800,00	126.316,00	2.102,00	9.209,78	1.822,00	8.929,78	7,07	117.106,22
SERVIÇOS DE CONSULTORIA	220.065,91	415.600,00	635.665,91	3.000,00	480.395,50	69.700,00	174.895,50	27,51	155.270,41
OUTROS SERV. DE TERCEIROS PESSOA FÍSIC	1.555.775,00	719.500,00	2.275.275,00	57.622,16	1.385.040,40	248.180,16	595.546,08	26,17	890.234,60
OUTROS SERV. TERC. P. FISICA	3.657.631,70	1.268.300,00	4.925.931,70	148.814,60	3.565.389,32	608.231,62	1.657.312,21	33,64	1.360.542,38
SERV. TERC. P. FISICA - PSF	366.577,00	1.200.000,00	1.566.577,00	29.675,00	1.481.810,00	240.318,00	614.839,00	39,25	84.767,00
SERV. TERC. P. F. - BOLSA	125.196,50	-88.000,00	37.196,50	0,00	0,00	0,00	0,00	0,00	37.196,50
SERV. TERC. P. F. - ADIANTAMENTO	158.671,50	-48.100,00	110.571,50	96,00	96,00	96,00	96,00	0,09	110.475,50
SERV. TERC. P. FISICA - TRANSP. PASSAG	2.039.507,00	-1.499.000,00	540.507,00	7.455,00	388.945,00	75.345,00	152.240,00	28,17	151.562,00
SERV. TERC. - P.F. - TRANSP. MATERIAL	123.291,00	0,00	123.291,00	0,00	8.750,00	0,00	5.600,00	4,54	114.541,00
OUTROS SERV. DE TERC. PESSOA JURÍDICA	472.084,50	214.000,00	686.084,50	8.258,80	226.856,49	44.073,84	107.201,40	15,63	459.228,01
MANUT. E CONSERVACAO DE MAQ. E EQUIPAM	74.438,10	-10.000,00	64.438,10	730,00	730,00	730,00	730,00	1,13	63.708,10
O. S. TERC. P. J. - ENERGIA ELETRICA	657.078,20	-114.000,00	543.078,20	0,00	441.662,62	105.729,86	239.062,75	44,02	101.415,58
O. S. TERC. - P.J. AGUA E ESGOTO	67.774,00	100.000,00	167.774,00	0,00	116.227,64	0,00	0,00	0,00	51.546,36
OUT. SERV. P. J. COMUNICACAO EM GERAL	318.774,70	93.200,00	411.974,70	12.323,97	224.099,97	45.559,44	103.111,05	25,03	187.874,73
SERV. PROG. SAUDE DA FAMILIA	141.058,50	0,00	141.058,50	0,00	0,00	0,00	0,00	0,00	141.058,50
OUTROS SERV. TERC. - P. J. - OUTROS SE	7.130.042,80	6.871.900,00	14.001.942,80	477.599,55	11.964.828,23	2.268.388,76	5.679.292,56	40,56	2.037.114,57

BREJO SANTO

Continuação

Relatório Resumido da Execução Orçamentária

Balanco Orçamentário - Despesas

Orçamentos Fiscal e Seguridade Social

Julho/2009 a Junho/2010

LRF. Art. 53 inciso II, alíneas "c" - Anexo II

R\$ Unidades

DESPESAS	Dotação Inicial (a)	Créditos Adicionais (b)	Dotação Atualizada (c=a+b)	Empenhada no Bimestre (d)	Empenhada até o Bimestre (e)	Liquidada no Bimestre (f)	Liquidada até o Bimestre (g)	% (h=g/c)	Saldo (i=c-e)
CONTRIBUIÇÕES	6.025,50	0,00	6.025,50	0,00	0,00	0,00	0,00	0,00	6.025,50
AUXÍLIOS	5.150,00	0,00	5.150,00	0,00	0,00	0,00	0,00	0,00	5.150,00
SUBVENCOES SOCIAIS	96.726,00	-76.000,00	20.726,00	0,00	0,00	0,00	0,00	0,00	20.726,00
OBRIGAÇÕES TRIBUTÁRIAS E CONTRIBUTIVAS	243.852,50	-94.880,00	148.972,50	0,00	0,00	0,00	0,00	0,00	148.972,50
SENTENÇAS JUDICIAIS	24.091,70	0,00	24.091,70	0,00	5.467,91	0,00	5.467,91	22,70	18.623,79
DESPESAS DE EXERCÍCIOS ANTERIORES	265.496,70	761.200,00	1.026.696,70	99.555,43	669.383,70	99.555,43	668.798,70	65,14	357.313,00
INDENIZAÇÕES E RESTITUIÇÕES	23.917,50	0,00	23.917,50	0,00	191,54	0,00	191,54	0,80	23.725,96
DESPESAS DE CAPITAL	22.605.809,25	-9.962.500,00	12.643.309,25	8.209.440,00	10.314.634,43	686.940,80	1.601.076,69	0,13	2.328.674,82
INVESTIMENTOS	22.127.520,78	-10.214.500,00	11.913.020,78	8.063.930,11	9.870.950,79	582.130,86	1.264.915,56	0,11	2.042.069,99
TRANSFERÊNCIAS - UNI	3.000.000,00	-1.984.000,00	1.016.000,00	1.015.537,41	1.015.537,41	0,00	0,00	0,00	462,59
OBRAS E INSTALAÇÕES	3.000.000,00	-1.984.000,00	1.016.000,00	1.015.537,41	1.015.537,41	0,00	0,00	0,00	462,59
APLICAÇÕES DIRETAS	19.127.520,78	-8.230.500,00	10.897.020,78	7.048.392,70	8.855.413,38	582.130,86	1.264.915,56	0,12	2.041.607,40
OBRAS E INSTALAÇÕES	18.226.629,50	-8.409.100,00	9.817.529,50	6.986.927,27	8.175.002,95	566.842,28	846.669,98	8,62	1.642.526,55
EQUIPAMENTOS E MATERIAL PERMANENTE	889.767,28	183.300,00	1.073.067,28	61.465,43	680.410,43	15.288,58	418.245,58	38,98	392.656,85
EQUIPAMENTOS DE INFORMATICA	4.738,00	-4.700,00	38,00	0,00	0,00	0,00	0,00	0,00	38,00
OUTROS EQUIP. E MATERIAL PERMANENTE	6.386,00	0,00	6.386,00	0,00	0,00	0,00	0,00	0,00	6.386,00
INVERSÕES FINANCEIRA	8.368,75	0,00	8.368,75	0,00	0,00	0,00	0,00	0,00	8.368,75
APLICAÇÕES DIRETAS	8.368,75	0,00	8.368,75	0,00	0,00	0,00	0,00	0,00	8.368,75
CONCESSÃO DE EMPRÉSTIMOS E FINANCIAMEN	8.368,75	0,00	8.368,75	0,00	0,00	0,00	0,00	0,00	8.368,75
AMORTIZAÇÃO DA DÍVID	469.919,72	252.000,00	721.919,72	145.509,89	443.683,64	104.809,94	336.161,13	0,47	278.236,08
APLICAÇÕES DIRETAS	469.919,72	252.000,00	721.919,72	145.509,89	443.683,64	104.809,94	336.161,13	0,47	278.236,08
PRINCIPAL DA DÍVIDA CONTRATUAL RESGATA	469.919,72	252.000,00	721.919,72	145.509,89	443.683,64	104.809,94	336.161,13	46,56	278.236,08
RESERVA DE CONTINGÊN	342.855,00	0,00	342.855,00	0,00	0,00	0,00	0,00	0,00	342.855,00
RESERVA DE CONTINGÊN	342.855,00	0,00	342.855,00	0,00	0,00	0,00	0,00	0,00	342.855,00
RESERVA DE CONTINGÊN	342.855,00	0,00	342.855,00	0,00	0,00	0,00	0,00	0,00	342.855,00
RESERVA DE CONTINGÊNCIA	342.855,00	0,00	342.855,00	0,00	0,00	0,00	0,00	0,00	342.855,00
SUBTOTAL DAS DESPESAS(I)	65.560.000,00	0,00	65.560.000,00	10.827.682,51	47.800.629,42	8.964.018,40	22.714.424,38	0,35	47.800.629,42
SUPERÁVIT (II)							52.339.294,92		
TOTAL (I+II)	65.560.000,00	0,00	65.560.000,00	10.827.682,51	47.800.629,42	8.964.018,40	75.053.719,30	0,35	47.800.629,42

Relatório Resumido da Execução Orçamentária

Balço Orçamentário - Despesas

Orçamentos Fiscal e Seguridade Social

Julho/2009 a Junho/2010

LRF. Art. 53 inciso II, alíneas "c" - Anexo II

R\$ Unidades

DESPESAS	Dotação Inicial (a)	Créditos Adicionais (b)	Dotação Atualizada (c=a+b)	Empenhada no Bimestre (d)	Empenhada até o Bimestre (e)	Liquidada no Bimestre (f)	Liquidada até o Bimestre (g)	% (h=g/c)	Saldo (i=c-e)
----------	---------------------------	-------------------------------	----------------------------------	---------------------------------	------------------------------------	---------------------------------	------------------------------------	--------------	------------------

Guilherme Landim

Gestor GUILHERME SAMPAIO LANDIM

C.P.F. 007.626.063-12

Leonardo Jose Macedo

Contador LEONARDO JOSE MACEDO

C.P.F. 246.015.433-04

Jose Norberto Alves Tavares

Cont.Int. JOSE NORBERTO ALVES TAVARES

C.P.F. 111.663.043-53

BREJO SANTO

Relatório Resumido da Execução Orçamentária

Dem.das Receitas e Despesas com Manut.e Desenv.do Ensino

Orçamentos Fiscal e Seguridade Social

Julho/2009 a Junho/2010


LEI 9.394/96 - Art. 72. Anexo X

R\$ Milhares

RECEITAS	Previsão Inicial	Previsão Atualizada (a)	RECEITAS REALIZADAS		%
			No Bimestre	Jan a Jun/2010 (b)	
					(b/a)
RECEITA DE RESULTANTE DE IMPOSTOS (I)	0,00	0,00	0,00	0,00	0,00
Receitas Impostos	0,00	0,00	0,00	0,00	0,00
Receitas de Transferencias (III)	0,00	0,00	0,00	0,00	0,00
Dedução da Rec. p/form.do FUNDEF(II)	-4.686.000,00	-4.686.000,00	637.661,78	1.805.932,26	-38,54
Outras Receitas de Transferencias (-) Transferencias Constituicoes Legais					
Transf. MULTIGOVERNAMENTAIS DO FUNDEF (IV)	0,00	0,00	0,00	0,00	0,00
TOTAL DAS RECEITAS (V) = (I + III - II)	4.686.000,00	4.686.000,00	-637.661,78	-1.805.932,26	38,54
DESPESAS COM MANUT. E DESENVOLVIMENTO DO ENSINO POR VINCULACAO					
	Dotação Inicial	Dotação Atualizada (c)	DESPESAS LIQUIDADAS		%
			No Bimestre	Jan a Jun/2010 (d)	(d/c)
VINC.AS RECEITAS RESULT. DE IMPOSTOS (IV)	0,00	0,00	0,00	0,00	0
VINC.AO FUNDEF NO ENSINO FUNDAMENTAL (VIII)	0,00	0,00	0,00	0,00	0
Remuneracao dos Prof. do Magisterio	0,00	0,00	0,00	0,00	0
Outras Despesas do Ensino Fundamental	0,00	0,00	0,00	0,00	0
TOTAL DAS DESPESAS COM ENSINO (VII)	0,00	0,00	0,00	0,00	0
PERDA/GANHO NAS TRANSFERENCIAS DO FUNDEF (XI) = (II-IV)				1.805.932,26	
TOTAL CONSIDERADO P/ FINS LIMITE CONSTITUCIONAL (XII) = (VI) + (VIII) + (IX)				TOTM	

PARTICIPACAO DAS DESPESAS COM ENSINO NAS RECEITAS CORRESPONDENTES


DESP. COM MANUT. E DESENV. DO ENSINO EM RELACAO AS RECEITAS RESULTANTES DE IMPOSTOS - LIMITE CONSTITUCIONAL 25
DESP. TOTAIS COM MANUT. E DESENV. DO ENSINO EM RELACAO AO TOTAL DAS RECEITAS CORRESPONDENTES



Gestor GUILHERME SAMPAIO LANDIM
C.P.F. 007.626.063-12



Contador LEONARDO JOSE MACEDO
C.P.F. 246.015.433-04



Cont.Int. JOSE NORBERTO ALVES TAVARES
C.P.F. 111.663.043-53

Relatório Resumido da Execução Orçamentária
Demonstrativo da Execução das Despesas por Função/Subfunção

Orçamentos Fiscal e Seguridade Social
 Janeiro a Junho de 2010/Bimestre Maio-Junho

LRF. Art. 53 inciso II, alíneas "c" - Anexo II

R\$ Unidades

Descrição	Dotação Inicial	Dotação Atualizada (a)	Empenhada no Bimestre (b)	Empenhada até o Bimestre (c)	Liquidada no Bimestre (d)	Liquidada até o Bimestre (e)	% e/te	% e/a	Saldo (c-e)
01 LEGISLATIVA	2.200.000,00	2.200.000,00	0,00	0,00	0,00	0,00	0,00	0,00	2.200.000,00
01031 ACAO LEGISLATIVA	2.200.000,00	2.200.000,00	0,00	0,00	0,00	0,00	0,00	0,00	2.200.000,00
03 ESSENCIAL - JUSTICA	73.799,50	65.699,50	4.080,00	44.714,99	7.320,00	19.094,99	42,70	29,06	20.984,51
03091 DEFESA DA ORDEM JURIDICA	73.799,50	65.699,50	4.080,00	44.714,99	7.320,00	19.094,99	42,70	29,06	20.984,51
04 ADMINISTRACAO	8.893.387,90	9.441.107,90	1.033.438,16	7.570.203,35	1.326.102,83	3.708.227,84	180,42	145,81	1.870.904,55
04121 PLANEJAMENTO E ORCAMENTO	38.779,50	3.079,50	0,00	0,00	0,00	0,00	0,00	0,00	3.079,50
04122 ADMINISTRACAO GERAL	8.062.830,30	8.694.150,30	921.662,39	6.952.157,11	1.161.414,41	3.326.010,52	47,84	38,26	1.741.993,19
04123 ADMINISTRACAO FINANCEIRA	581.778,10	493.878,10	95.683,99	423.080,41	125.982,25	229.506,58	54,25	46,47	70.797,69
04125 NORMALIZACAO E FISCALIZACAO	210.000,00	250.000,00	16.091,78	194.965,83	38.706,17	152.710,74	78,33	61,08	55.034,17
08 ASSISTENCIA SOCIAL	2.608.343,40	2.730.343,40	554.846,83	1.768.665,62	402.159,29	922.679,52	255,73	94,25	961.677,78
08241 ASSISTENCIA AO IDOSO	154.050,00	264.050,00	16.900,77	97.594,57	16.327,68	58.223,48	59,66	22,05	166.455,43
08242 ASSISTENCIA AO PORTADOR DE DEFICIENCIA	45.750,00	87.750,00	0,00	12.631,80	0,00	12.631,80	100,00	14,40	75.118,20
08243 ASSISTENCIA - CRIANCA E AO ADOLESCENTE	179.517,36	219.517,36	1.503,04	101.293,46	21.229,20	44.815,28	44,24	20,42	118.223,90
08244 ASSISTENCIA COMUNITARIA	2.229.026,04	2.159.026,04	536.443,02	1.557.145,79	364.602,41	807.008,96	51,83	37,38	601.880,25
09 PREVIDENCIA SOCIAL	50.000,00	50.000,00	0,00	50.000,00	3.060,00	13.718,48	27,44	27,44	0,00
09272 PREVIDENCIA DO REGIME ESTATUTARIO	50.000,00	50.000,00	0,00	50.000,00	3.060,00	13.718,48	27,44	27,44	0,00
10 SAUDE	13.049.023,30	19.806.523,30	423.118,72	14.167.643,52	2.578.300,01	6.937.014,42	218,45	142,76	5.638.879,78
10122 ADMINISTRACAO GERAL	1.053.840,60	1.171.840,60	36.610,66	349.680,80	77.529,15	148.156,98	42,37	12,64	822.159,80
10301 ATENCAO BASICA	4.960.589,20	7.585.589,20	-53.685,19	5.181.977,01	894.814,99	2.621.212,70	50,58	34,56	2.403.612,19
10302 ASSISTENCIA HOSPITALAR E AMBULATORIAL	6.910.138,60	10.834.738,60	422.904,45	8.506.739,01	1.580.297,07	4.067.234,04	47,81	37,54	2.327.999,59
10304 VIGILANCIA SANITARIA	66.053,90	173.053,90	17.288,80	129.246,70	25.658,80	100.410,70	77,69	58,02	43.807,20
10305 VIGILANCIA EPIDEMIOLOGICA	58.401,00	41.301,00	0,00	0,00	0,00	0,00	0,00	0,00	41.301,00
11 TRABALHO	155.143,75	10.143,75	0,00	0,00	0,00	0,00	0,00	0,00	10.143,75
11333 EMPREGABILIDADE	155.143,75	10.143,75	0,00	0,00	0,00	0,00	0,00	0,00	10.143,75
12 EDUCACAO	15.250.289,68	16.089.169,68	545.812,22	12.454.703,28	3.630.444,28	8.771.155,24	139,84	93,99	3.634.466,40
12361 ENSINO FUNDAMENTAL	13.580.144,80	14.554.024,80	544.273,56	11.932.426,45	3.542.702,32	8.586.600,62	71,96	59,00	2.621.598,35
12364 ENSINO SUPERIOR	450.000,00	450.000,00	0,00	371.195,00	67.490,00	138.280,00	37,25	30,73	78.805,00
12365 EDUCACAO INFANTIL	1.220.144,88	1.085.144,88	1.538,66	151.081,83	20.251,96	46.274,62	30,63	4,26	934.063,05
13 CULTURA	362.101,50	814.101,50	314.239,00	551.420,89	35.186,00	202.326,79	146,07	36,08	262.680,61
13122 ADMINISTRACAO GERAL	162.160,50	44.160,50	0,00	30.000,00	765,00	2.375,90	7,92	5,38	14.160,50

Relatório Resumido da Execução Orçamentária
Demonstrativo da Execução das Despesas por Função/Subfunção

Orçamentos Fiscal e Seguridade Social
 Janeiro a Junho de 2010/Bimestre Maio-Junho

LRF. Art. 53 inciso II, alíneas "c" - Anexo II

R\$ Unidades

Descrição	Dotação Inicial	Dotação Atualizada (a)	Empenhada no Bimestre (b)	Empenhada até o Bimestre (c)	Liquidada no Bimestre (d)	Liquidada até o Bimestre (e)	% e/te	% e/a	Saldo (c-e)
13391 PATRIMONIO HIST ARTISTICO E ARQUEOLOGICO	61.165,90	61.165,90	770,00	1.664,99	770,00	1.664,99	100,00	2,72	59.500,91
13392 DIFUSÃO CULTURAL	138.775,10	708.775,10	313.469,00	519.755,90	33.651,00	198.285,90	38,15	27,98	189.019,20
15 URBANISMO	5.646.910,40	3.573.910,40	2.137.507,11	2.622.547,09	314.049,41	584.356,93	170,44	42,01	951.363,31
15451 INFRA ESTRUTURA URBANA	3.890.000,00	2.350.000,00	1.865.929,70	2.091.237,68	162.719,51	279.686,69	13,37	11,90	258.762,32
15452 SERVICOS URBANOS	1.639.106,10	1.106.106,10	271.577,41	527.922,91	151.329,90	301.283,74	57,07	27,24	578.183,19
15453 TRANSPORTES COLETIVOS URBANOS	117.804,30	117.804,30	0,00	3.386,50	0,00	3.386,50	100,00	2,87	114.417,80
16 HABITACAO	1.082.400,00	202.400,00	0,00	137.570,57	15.285,62	15.285,62	11,11	7,55	64.829,43
16482 HABITACAO URBANA	1.082.400,00	202.400,00	0,00	137.570,57	15.285,62	15.285,62	11,11	7,55	64.829,43
17 SANEAMENTO	5.981.140,10	5.317.140,10	1.887.597,57	3.461.800,27	263.486,74	850.347,63	24,56	16,01	1.855.339,83
17453 TRANSPORTES COLETIVOS URBANOS	900.000,00	5.000,00	0,00	0,00	0,00	0,00	0,00	0,00	5.000,00
17512 SANEAMENTO BASICO URBANO	5.081.140,10	5.312.140,10	1.887.597,57	3.461.800,27	263.486,74	850.347,63	24,56	16,01	1.850.339,83
18 GESTCO AMBIENTAL	140.000,00	5.000,00	0,00	0,00	0,00	0,00	0,00	0,00	5.000,00
18544 RECURSOS HIDRICOS	140.000,00	5.000,00	0,00	0,00	0,00	0,00	0,00	0,00	5.000,00
20 AGRICULTURA	811.267,00	111.267,00	0,00	0,00	0,00	0,00	0,00	0,00	111.267,00
20601 PROMOCAO DA PRODUCAO VEGETAL	730.000,00	30.000,00	0,00	0,00	0,00	0,00	0,00	0,00	30.000,00
20602 PROMOCAO DA PRODUCAO ANIMAL	31.209,00	31.209,00	0,00	0,00	0,00	0,00	0,00	0,00	31.209,00
20607 IRRIGACAO	50.058,00	50.058,00	0,00	0,00	0,00	0,00	0,00	0,00	50.058,00
23 COMERCIO E SERVICOS	3.515.000,00	1.090.000,00	1.015.537,41	1.086.032,71	70.495,30	70.495,30	100,00	95,26	3.967,29
23691 PROMOCAO COMERCIAL	515.000,00	74.000,00	0,00	70.495,30	70.495,30	70.495,30	100,00	95,26	3.504,70
23695 TURISMO	3.000.000,00	1.016.000,00	1.015.537,41	1.015.537,41	0,00	0,00	0,00	0,00	462,59
25 ENERGIA	150.606,50	80.606,50	0,00	0,00	0,00	0,00	0,00	0,00	80.606,50
25752 ENERGIA ELETRICA	150.606,50	80.606,50	0,00	0,00	0,00	0,00	0,00	0,00	80.606,50
26 TRANSPORTE	1.950.000,00	2.245.000,00	1.885.218,79	2.177.364,09	112.349,43	141.996,93	6,52	6,33	67.635,91
26782 TRANSPORTE RODOVIARIO	1.950.000,00	2.245.000,00	1.885.218,79	2.177.364,09	112.349,43	141.996,93	6,52	6,33	67.635,91
27 DESPORTO E LAZER	2.847.751,75	1.432.751,75	880.776,81	1.255.279,40	99.572,88	138.481,96	11,03	9,94	177.472,35
27812 DESPORTO COMUNITARIO	2.497.751,75	1.392.751,75	880.776,81	1.255.279,40	99.572,88	138.481,96	11,03	9,94	137.472,35
27813 LAZER	350.000,00	40.000,00	0,00	0,00	0,00	0,00	0,00	0,00	40.000,00
28 ENCARGOS ESPECIAIS	449.980,22	489.980,22	145.509,89	452.683,64	106.206,61	339.242,73	150,39	133,75	37.296,58
28843 SERVICO DA DIVIDA INTERNA	314.432,22	314.432,22	100.000,00	317.173,75	68.246,65	236.466,26	74,55	75,20	-2.741,53
28846 OUTROS ENCARGOS ESPECIAIS	135.548,00	175.548,00	45.509,89	135.509,89	37.959,96	102.776,47	75,84	58,55	40.038,11

Relatório Resumido da Execução Orçamentária
Demonstrativo da Execução das Despesas por Função/Subfunção
 Orçamentos Fiscal e Seguridade Social
 Janeiro a Junho de 2010/Bimestre Maio-Junho

LRF. Art. 53 inciso II, alíneas "c" - Anexo II

R\$ Unidades

Descrição	Dotação	Dotação	Empenhada	Empenhada	Liquidada	Liquidada	%	%	Saldo
	Inicial	Atualizada	no Bimestre	até o Bimestre	no Bimestre	até o Bimestre			
		(a)	(b)	(c)	(d)	(e)	e/te	e/a	(c-e)
99 RESERVA DE CONTINGENCIA	342.855,00	342.855,00	0,00	0,00	0,00	0,00	0,00	0,00	342.855,00
99999 RESERVA DE CONTINGENCIA	342.855,00	342.855,00	0,00	0,00	0,00	0,00	0,00	0,00	342.855,00
Total :	65.560.000,00	66.098.000,0	10.827.682,51	47.800.629,42	8.964.018,40	22.714.424,38	47,52	34,36	18.297.370,58

Guilherme Landim

Gestor GUILHERME SAMPAIO LANDIM
C.P.F. 007.626.063-12

Leonardo Jose Macedo

Contador LEONARDO JOSE MACEDO
C.P.F. 246.015.433-04

Jose Norberto Alves Tavares

Cont.Int. JOSE NORBERTO ALVES TAVARES
C.P.F. 111.663.043-53

Relatório Resumido da Execução Orçamentária
Demonstrativo do Resultado Primário
 Orçamentos Fiscal e Seguridade Social
 Janeiro a Junho /2010 - Bimestre Mai/Jun

LRF. Art. 53 inciso III - Anexo IV

R\$ Unidades

RECEITAS FISCAIS	UG	Previsão atualizada 2010	RECEITAS REALIZADAS		
			No Bimestre	Até o Bimestre	Até o Bimestre Exerc. Anterior
RECEITAS CORRENTES		49.778.221,00	9.480.669,55	26.536.050,17	23.167.300,58
RECEITA TRIBUTARIA		2.330.000,00	412.578,12	1.068.021,02	724.648,61
IMPOSTOS		1.270.000,00	219.527,59	540.380,61	694.484,38
IMP. S/ A PROPRIEDADE PREDIAL TERRITORIA	PRE	80.000,00	706,99	9.690,58	3.480,02
IMPOSTO DE RENDA RETIDO NAS FONTES SOBRE	PRE	450.000,00	26.042,95	87.878,89	64.788,12
IMPOSTO DE RENDA RETIDO NAS FONTES SOBRE	PRE	220.000,00	9.177,61	20.836,20	0,00
IMPOSTO S/ TRANSMISSAO INTER VIVOS DE BE	PRE	70.000,00	4.650,45	20.604,51	21.283,18
IMPOSTO SOBRE SERVICOS DE QUALQUER NATUR	PRE	450.000,00	178.949,59	401.370,43	604.933,06
TAXAS		1.060.000,00	193.050,53	527.640,41	30.164,23
TAXA DE FISCALIZACAO DE VIGILANCIA SANIT	PRE	15.000,00	264,51	5.794,71	5.051,44
OUTRAS TAXAS PELO EXERCICIO DO PODER DE	PRE	20.000,00	15.237,51	24.136,58	1.407,20
TAXAS PELO FORNECIMENTO DE AGUA - SAAEBS	PRE	500.000,00	0,00	0,00	0,00
TAXAS PELO FORNECIMENTO DE AGUA - SAAEBS	SAAEBS	500.000,00	153.849,11	445.527,02	0,00
TAXAS PRESTACAO SERVICOS DIVERSAS	PRE	25.000,00	23.699,40	52.182,10	23.705,59
RECEITAS DE CONTRIBUICOES		900.000,00	0,00	46.768,05	81.690,80
RECEITAS DE CONTRIBUICOES		900.000,00	0,00	46.768,05	81.690,80
CONTRIBUICAO DE ILUMINACAO PUBLICA - CIP	PRE	900.000,00	0,00	46.768,05	81.690,80
RECEITA PATRIMONIAL		248.800,00	65.783,52	198.672,76	117.769,52
RECEITAS DE VALORES MOBILIARIOS		233.800,00	65.783,52	198.672,76	117.769,52
RENDIMENTOS DE APLICACAO DE RECURSOS PRÓ	PRE	69.550,00	916,84	2.137,50	96,71
RECEITA REMUNERACAO DEPOSITOS BANC.DE RE	PRE	35.850,00	0,00	0,00	10.990,53
RECEITA DE REMUNERACAO OUTROS DEPOSITOS	PRE	26.850,00	0,00	0,00	168,46
RECEITA DE REMUNERACAO OUTROS DEPOSITOS	FME	26.850,00	17.977,01	41.071,55	2.025,28
RENDIMENTOS DE APLICACAO DE RECURSOS VIN	PRE	12.450,00	41.443,78	129.785,87	68.911,35
RENDIMENTOS DE APLICACAO DE RECURSOS VIN	FME	12.450,00	0,00	6.966,10	4.264,62
RENDIMENTOS DE APLICACAO DE RECURSOS VIN	FMS	12.450,00	2.992,84	12.514,90	30.349,84
RENDIMENTOS DE APLICACAO DE RECURSOS VIN	FMAS	12.450,00	2.318,05	5.543,29	838,73
RENDIMENTOS DE APLICACAO DE RECURSOS VIN	SAAEBS	12.450,00	135,00	653,55	0,00
REMUNERACAO DEPOSITO BANCARIO NAO VINCUL	PRE	12.450,00	0,00	0,00	124,00
OUTRAS RECEITAS PATRIMONIAIS		15.000,00	0,00	0,00	0,00

BREJO SANTO

Continuação

Relatório Resumido da Execução Orçamentária
Demonstrativo do Resultado PrimárioOrçamentos Fiscal e Seguridade Social
Janeiro a Junho /2010 - Bimestre Mai/Jun

LRF. Art. 53 inciso III - Anexo IV

R\$ Unidades

RECEITAS FISCAIS	UG	Previsão atualizada 2010	RECEITAS REALIZADAS		
			No Bimestre	Até o Bimestre	Até o Bimestre Exerc. Anterior
OUTRAS RECEITAS PATRIMONIAIS	PRE	15.000,00	0,00	0,00	0,00
RECEITA DE SERVICOS		346.600,00	0,00	0,00	0,00
RECEITA DE SERVICOS		346.600,00	0,00	0,00	0,00
SERVICOS DE SAUDE	SAAEBS	336.600,00	0,00	0,00	0,00
OUTROS SERVICOS	SAAEBS	10.000,00	0,00	0,00	0,00
TRANSFERENCIAS CORRENTES		45.842.821,00	8.830.361,49	24.832.206,02	21.218.552,07
TRANSFERENCIAS INTERGOVERNAMENTAIS		45.842.821,00	8.830.361,49	24.832.206,02	21.218.552,07
COTA-PARTE DO F.P.M.	PRE	15.000.000,00	2.604.013,74	6.995.899,53	6.755.322,09
COTA-PARTE DO I.P.T.R.	PRE	30.000,00	171,01	729,38	991,49
C.I.D.E.	PRE	0,00	0,00	43.089,64	0,00
FAEC SIA - FISIOTERAPIA	FMS	60.000,00	0,00	0,00	0,00
FAEC SIA - TERAPIA E PSICOTERAPIA	FMS	70.000,00	0,00	0,00	22.740,15
FAEC SIA - TRIAGEM NEO-NATAL	FMS	5.000,00	0,00	0,00	390,00
FAEC-MAMOGRAFIA PARA RASTREAMENTO	FMS	0,00	9.225,00	27.675,00	0,00
FAEC-POLITICA NACIONAL DE CIRURGIAS ELET	FMS	0,00	0,00	266.845,00	0,00
TRANSF. DE RECURSOS DO FNAS-PAC	FMAS	150.000,00	0,00	0,00	45.225,00
TRANSF. DE RECURSOS DO FNAS-API	FMAS	100.000,00	9.662,40	66.675,60	0,00
TRANSF. DE RECURSOS DO FNAS-PPD	FMAS	65.750,00	0,00	0,00	0,00
TRANSF. DE RECURSOS DO FNAS-PAJ	FMAS	254.850,00	0,00	0,00	90.450,00
TRANSF. DE RECURSOS DO FNAS-PETI	FMAS	203.560,00	13.000,00	45.500,00	15.000,00
TRANSF. DE RECURSOS DO FNAS-BPC	FMAS	246.850,00	0,00	1.475,00	148.839,84
TRANSF. REC. INDICE GESTAO DESCENTRALIZA	FMAS	105.000,00	27.161,30	66.692,20	55.147,80
TRANSF. DE RECURSOS DO FNAS - PRO-JOVEM	FMAS	0,00	18.843,75	105.525,00	0,00
TRANSF. DE RECURSOS DO FNAS-C.R.E.A.S	FMAS	0,00	11.513,28	40.296,48	0,00
TRANSF. DE RECURSOS DO FNAS-C.R.A.S.	FMAS	0,00	30.600,00	94.500,00	0,00
TRANSF. DE RECURSOS DO FNDE-PNAE	FME	428.560,00	138.096,00	276.192,00	82.816,80
TRANSF. DE RECURSOS DO FNDE-PDDE	FME	50.000,00	0,00	0,00	0,00
TRANSF. DE RECURSOS DO FNDE-PNTE	FME	300.000,00	334.159,79	385.854,45	69.140,56
TRANSF. DE RECURSOS DO FNDE-PNSE	FME	200.000,00	85.445,57	270.899,24	116.553,94

BREJO SANTO

Continuação

Relatório Resumido da Execução Orçamentária
Demonstrativo do Resultado PrimárioOrçamentos Fiscal e Seguridade Social
Janeiro a Junho /2010 - Bimestre Mai/Jun

LRF, Art. 53 inciso III - Anexo IV

R\$ Unidades

RECEITAS FISCAIS	UG	Previsão atualizada 2010	RECEITAS REALIZADAS		
			No Bimestre	Até o Bimestre	Até o Bimestre Exerc. Anterior
TRANSF. DE RECURSOS DO FNDE-RECOMEÇO	FME	65.800,00	0,00	0,00	0,00
TRANSF. DE RECURSOS FNDE/PNAC	FME	200.000,00	0,00	0,00	0,00
TRANSFERÊNCIAS DE CONVÊNIOS COM A UNIÃO/ OUTRAS TRANSFERENCIAS DA UNIAO	FME	120.500,00	82.400,00	82.400,00	170.408,07
OUTRAS TRANSFERENCIAS DA UNIAO	PRE	57.300,00	100.000,00	242.609,43	1.370,68
OUTRAS TRANSFERENCIAS DA UNIAO	FMS	0,00	62.530,00	62.530,00	0,00
TRANSF. FINANCEIRA - L.C. N. 87/96	PRE	50.000,00	2.983,42	8.950,26	8.869,92
DEMAIS TRANSFERENCIAS DA UNIAO	PRE	35.800,00	8.076,95	20.085,93	315.629,82
TRANSF DA COMPENSACAO FINANCEIRA	PRE	200.300,00	0,00	0,00	0,00
COTA-PARTE DO FUNDO ESPECIAL DO 75/96	PRE	121.400,00	30.652,80	86.863,21	58.641,06
OUTRAS TRANSFERÊNCIAS DECORRENTES DE COM	PRE	78.900,00	0,00	0,00	0,00
TRANSF. PISO DE ATENCAO BASICA (PAB FIXO	FMS	667.200,00	123.120,00	369.360,00	371.640,00
TRANSF. CENTRO DE ESPECIALIDADES ODONTOL	FMS	120.000,00	26.400,00	61.600,00	61.600,00
TRANSF. PROGRAMA SAUDE DA FAMILIA	FMS	918.000,00	83.200,00	403.200,00	499.200,00
TRANSF. AGENTE COMUNITARIO DE SAUDE	FMS	585.000,00	114.576,00	337.218,00	299.796,00
TRANSF. PROGRAMA SAUDE BUCAL	FMS	258.240,00	52.103,35	152.103,35	134.200,00
COMPENSAÇÃO DE ESPECIFICIDADES REGIONAIS	FMS	0,00	0,00	33.328,17	0,00
NUCLEO DE APOIO A SAUDE DA FAMILIA - NAS	FMS	0,00	40.000,00	120.000,00	0,00
TRANSF. TETO FINANCEIRO MEDIA E ALTA COM	FMS	4.090.200,00	1.321.335,40	3.963.658,00	3.486.352,62
OUTROS PROG. TRANF. FINANCEIRAS FUNDO A	FMS	325.650,00	0,00	0,00	0,00
OUTROS PROG. TRANF. FINANCEIRO FUNDO A F	FMS	145.875,00	0,00	5.535,00	494.821,08
TRANSF. VIF. EPID. E AMBIENTAL DE SAUDE	FMS	118.200,00	188,92	33.534,26	20.717,40
TRANSF. VIG. EPID. CAMP. VACINACAO POLIO	FMS	20.000,00	0,00	0,00	0,00
TRANSF. VIG. EPID. CAMP. VACINACAO ANTI	FMS	15.000,00	0,00	1.674,30	0,00
TRANSF. VIG. EPID. CAMP. VACINACAO IDOSO	FMS	15.000,00	0,00	0,00	0,00
TRANSF. VIG. EPID. TETO FINANC. VIGILANC	FMS	15.000,00	10.628,90	32.453,46	47.254,20
TRANSF. ACOES BASICAS DE VIGILANCIA SANI	FMS	20.000,00	0,00	1.533,54	10.294,63
TRANSF. PISO ESTRATEGICO RISCO VIG. SANI	FMS	15.000,00	0,00	0,00	0,00
TRANSF. RISCO VIG. SANIT. - SERVICO	FMS	10.000,00	0,00	409,02	0,00

Relatório Resumido da Execução Orçamentária
Demonstrativo do Resultado Primário

Orçamentos Fiscal e Seguridade Social
 Janeiro a Junho /2010 - Bimestre Mai/Jun

LRF. Art. 53 inciso III - Anexo IV

R\$ Unidades

RECEITAS FISCAIS	UG	Previsão atualizada 2010	RECEITAS REALIZADAS		
			No Bimestre	Até o Bimestre	Até o Bimestre Exerc. Anterior
TRANSFERENCIA VIG - TAXA DE FISCALIZACAO	FMS	10.000,00	0,00	0,00	0,00
TRANSF. MEDIA, ALTA COMPL. VIG. SANITARI	FMS	10.000,00	0,00	0,00	0,00
ASSISTENCIA FARMACEUTICA	FMS	20.000,00	0,00	0,00	89,25
ASSISTENCIA FARMACEUTICA HIP. E DIABETES	FMS	41.100,00	0,00	0,00	0,00
ASSISTENCIA FARMACEUTICA BASICA	FMS	83.820,00	0,00	0,00	0,00
TRANSF. FARMACIA POPULAR BRASIL	FMS	120.000,00	20.000,00	60.000,00	70.000,00
COTA-PARTE DO ICMS	PRE	8.000.000,00	533.352,37	1.549.058,42	1.071.945,87
COTA-PARTE DO IPVA	PRE	300.000,00	45.475,44	468.323,35	312.903,61
COTA-PARTE DO I.P.I.	PRE	50.000,00	2.313,01	6.701,04	4.668,55
OUTRAS TRANSFERÊNCIAS DOS ESTADOS	FMS	0,00	0,00	190.000,00	0,00
TRANSFERÊNCIAS DE CONVÊNIOS COM O ESTADO	PRE	110.500,00	0,00	0,00	0,00
OUTRAS TRANSFERÊNCIAS DOS ESTADOS	PRE	125.800,00	31.817,77	116.891,76	32.341,49
FPM-FUNDEB	FME	11.433.666,00	2.857.315,32	7.734.337,00	6.343.190,15
OUTRAS RECEITAS CORRENTES		110.000,00	171.946,42	390.382,32	1.024.639,58
INDENIZACOES E RESTITUICOES		25.000,00	86.748,32	148.494,52	1.024.639,58
INDENIZACOES E RESTITUICOES	PRE	0,00	80.371,56	102.185,61	0,00
OUTRAS INDENIZACOES	FMS	10.000,00	527,00	2.387,50	202.321,69
RESTITUICOES	PRE	5.000,00	3.888,26	24.192,24	487.500,00
RESTITUICOES	FME	5.000,00	1.423,00	6.734,18	326.128,32
RESTITUICOES	FMAS	5.000,00	510,00	5.242,86	8.689,57
OUTRAS RESTITUICOES	FMS	0,00	28,50	7.752,13	0,00
RECEITA DA DIVIDA ATIVA		80.000,00	436,97	652,97	0,00
RECEITA DA DIVIDA ATIVA TRIBUTARIA	PRE	30.000,00	0,00	42,00	0,00
RECEITA DA DIVIDA ATIVA NAO TRIBUTARIA	PRE	50.000,00	436,97	610,97	0,00
RECEITAS DIVERSAS		5.000,00	84.761,13	241.234,83	0,00
OUTRAS RECEITAS (CORRENTES)	PRE	5.000,00	84.761,13	241.234,83	0,00
RECEITAS FISCAIS DE CAPITAL (VI) = (II-III-IV-V)		20.467.779,00	521.265,41	717.039,71	3.424,86
RECEITAS DE CAPITAL		20.467.779,00	521.265,41	717.039,71	3.424,86
ALIENACOES DE BENS		100.000,00	0,00	0,00	0,00
ALIENACAO DE BENS MOVEIS		50.000,00	0,00	0,00	0,00

Relatório Resumido da Execução Orçamentária
Demonstrativo do Resultado Primário

Orçamentos Fiscal e Seguridade Social
 Janeiro a Junho /2010 - Bimestre Mai/Jun

LRF. Art. 53 inciso III - Anexo IV

R\$ Unidades

RECEITAS FISCAIS	UG	Previsão atualizada 2010	RECEITAS REALIZADAS		
			No Bimestre	Até o Bimestre	Até o Bimestre Exerc. Anterior
ALIENACAO DE BENS MOVEIS	PRE	50.000,00	0,00	0,00	0,00
ALIENACAO DE BENS IMOVEIS		50.000,00	0,00	0,00	0,00
ALIENACAO DE BENS IMOVEIS	PRE	50.000,00	0,00	0,00	0,00
TRANSFERENCIAS DE CAPITAL		19.847.779,00	519.144,57	711.305,25	3.424,86
TRANSFERENCIAS INTERGOVERNAMENTAIS		809.427,00	519.144,57	681.305,25	0,00
OUTRAS TRANSFERÊNCIAS DA UNIÃO	PRE	255.400,00	0,00	68.950,00	0,00
OUTRAS TRANSFERENCIAS DA UNIAO	FMS	0,00	100.000,00	100.000,00	0,00
OUTRAS TRANSFERENCIAS DOS ESTADOS	PRE	554.027,00	419.144,57	512.355,25	0,00
TRANSFERENCIAS DE CONVENIOS		19.038.352,00	0,00	30.000,00	3.424,86
TRANSFERENCIAS DE CONVENIO DA UNIAO P/ O	PRE	255.050,00	0,00	0,00	0,00
TRANSF. CONV. UNIAO ACAA SOCIAL	PRE	120.550,00	0,00	0,00	3.424,86
TRANSF. CONV. UNIAO ACAA SOCIAL	FMAS	0,00	0,00	30.000,00	0,00
TRANSFERÊNCIAS DE CONVÊNIO DA UNIÃO DEST	PRE	1.278.900,00	0,00	0,00	0,00
OUTRAS TRANSFERENCIAS DE CONVENIO DA UNI	PRE	16.263.017,00	0,00	0,00	0,00
TRANSF. DE CONVENIO DOS ESTADOS P/ SIST	PRE	255.635,00	0,00	0,00	0,00
TRANSFERÊNCIAS DE CONVÊNIO DOS ESTADOS D	PRE	240.200,00	0,00	0,00	0,00
OUTRAS TRANSFERENCIAS DE CONVENIO DOS ES	PRE	625.000,00	0,00	0,00	0,00
OUTRAS RECEITAS DE CAPITAL		520.000,00	2.120,84	5.734,46	0,00
OUTRAS RECEITAS DE CAPITAL		520.000,00	2.120,84	5.734,46	0,00
OUTRAS RECEITAS DE CAPITAL	PRE	520.000,00	2.120,84	5.734,46	0,00
RECEITAS FISCAIS DE CAPITAL (VI) = (II-III-IV-V)		20.467.779,00	521.265,41	717.039,71	3.424,86
RECEITAS FISCAIS LÍQUIDAS (VII)		70.246.000,00	10.001.934,96	27.253.089,88	23.170.725,44

Relatório Resumido da Execução Orçamentária
Demonstrativo do Resultado Primário

Orçamentos Fiscal e Seguridade Social
 Janeiro a Junho /2010 - Bimestre Mai/Jun

LRF. Art. 53 inciso III - Anexo IV

R\$ Unidades

RECEITAS FISCAIS

UG	Previsão atualizada 2010	RECEITAS REALIZADAS		
		No Bimestre	Até o Bimestre	Até o Bimestre Exerc. Anterior

Guilherme Landim

Gestor GUILHERME SAMPAIO LANDIM
C.P.F. 007.626.063-12

Leonardo Jose Macedo

Contador LEONARDO JOSE MACEDO
C.P.F. 246.015.433-04

Jose Norberto Alves Tavares

Cont.Int. JOSE NORBERTO ALVES TAVARES
C.P.F. 111.663.043-53

Relatório Resumido da Execução Orçamentária
Demonstrativo do Resultado Primário

Orçamentos Fiscal e Seguridade Social
 Janeiro a Junho /2010 - Bimestre Mai/Jun

LRF, Art. 53 inciso III - Anexo IV

R\$ Unidades

DESPESAS FISCAIS	Dotação atualizada 2010	DESPESAS LIQUIDADAS		
		No Bimestre	Até o Bimestre	Até o Bimestre Exerc. Anterior
DESPESAS				
3.0.00.00.00 DESPESAS CORRENTES	52.573.835,75	8.277.077,60	21.113.347,69	32.831.863,84
3.1.00.00.00 PESSOAL E ENCARGOS SOCIAIS	16.589.923,87	3.782.272,63	9.588.674,47	10.589.372,94
3.1.90.00.00 APLICAÇÕES DIRETAS	16.589.923,87	3.782.272,63	9.588.674,47	10.589.372,94
3.1.90.01.00 APOSENTADORIAS E REFORMAS	30.000,00	1.530,00	3.315,00	3.000,00
3.1.90.03.00 PENSÕES	60.000,00	1.530,00	10.403,48	9.000,00
3.1.90.04.01 CONTRAT. TEMPO DETERMINADO - SALARIO	221.965,00	0,00	0,00	1.316,00
3.1.90.04.02 CONTRAT. TEMPO DETERMINADO - OBR. PATR	276.800,00	0,00	0,00	0,00
3.1.90.04.04 PESSOAL CONTRATO TEMPORARIO - PROFESSOR	11.819,50	0,00	0,00	0,00
3.1.90.04.05 PESSOAL CONTRATO TEMPORARIO - P. ADM.	1.974.689,65	323.184,61	1.015.252,37	728.148,82
3.1.90.11.00 VENCIMENTOS E VANT. FIXAS PESSOAL CIVI	1.065.000,00	21.785,01	113.615,66	0,00
3.1.90.11.01 PESSOAL CIVIL - SAUDE	1.250.000,00	288.343,33	846.326,63	360.000,00
3.1.90.11.02 PESSOAL CIVIL - PSF	200.000,00	37.079,20	110.217,60	580.000,00
3.1.90.11.04 PESSOA CIVIL - PROEJA	100.000,00	0,00	0,00	180.000,00
3.1.90.11.05 PESSOAL CIVIL - ENSINO FUNDAMENTAL	5.185.000,00	2.225.408,03	5.128.171,31	3.890.104,00
3.1.90.11.08 PESSOAL CIVIL - EDUCACAO GERAL	525.954,28	56.259,14	164.422,46	517.033,47
3.1.90.11.10 PESSOAL CIVIL - ADM GERAL	2.194.340,81	378.966,22	1.003.587,07	2.403.839,61
3.1.90.13.00 OBRIGAÇÕES PATRONAIS	282.000,00	0,00	0,00	0,00
3.1.90.13.01 INSS SERVIDORES	2.812.734,13	448.187,09	1.182.424,57	1.878.147,50
3.1.90.91.00 SENTENÇAS JUDICIAIS	105.418,80	0,00	0,00	3.695,93
3.1.90.92.00 DESPESAS DE EXERCÍCIOS ANTERIORES	116.134,20	0,00	10.938,32	35.087,61
3.1.90.94.00 INDENIZAÇÕES E RESTITUIÇÕES TRABALHIST	178.067,50	0,00	0,00	0,00
3.2.00.00.00 JUROS E ENCARGOS DA DÍVIDA	31.012,00	1.396,67	3.081,60	9.700,00
3.2.90.00.00 APLICAÇÕES DIRETAS	31.012,00	1.396,67	3.081,60	9.700,00
3.2.90.21.00 JUROS SOBRE A DÍVIDA POR CONTRATO	24.008,00	375,03	959,98	2.900,00
3.2.90.22.00 OUTROS ENCARG. SOBRE A DÍV. POR CONTRA	7.004,00	1.021,64	2.121,62	6.800,00
3.3.00.00.00 OUTRAS DESPESAS CORRENTES	35.952.899,88	4.493.408,30	11.521.591,62	22.232.790,90
3.3.50.00.00 TRANSF. A INST. PRIV. SEM FINS LUCRATIVO	256.503,50	56.016,08	143.175,20	182.028,64
3.3.50.43.00 SUBVENÇÕES SOCIAIS	256.503,50	56.016,08	143.175,20	182.028,64
3.3.90.00.00 APLICAÇÕES DIRETAS	35.696.396,38	4.437.392,22	11.378.416,42	22.050.762,26
3.3.90.08.00 OUTROS BENEFÍCIOS ASSISTENCIAIS	100.000,00	0,00	0,00	0,00
3.3.90.13.02 INSS - PRESTACAO DE SERVICOS	4.675,10	0,00	0,00	0,00
3.3.90.14.00 DIÁRIAS - CIVIL	495.910,60	50.224,48	143.696,28	124.657,69
3.3.90.30.00 MATERIAL DE CONSUMO	900.000,00	78.579,49	147.845,30	45.464,53
3.3.90.30.01 MEDICAMENTOS	169.290,80	0,00	0,00	77.228,56
3.3.90.30.02 MATERIAL MEDICO, HOSPITALAR, ODONT	457.126,50	13.174,55	14.129,55	224.723,65
3.3.90.30.03 COMBUSTIVEIS, PECAS E LUBRIFICANTES	2.079.630,00	197.773,56	452.703,66	227.311,85
3.3.90.30.04 MATERIAL DE INFORMATICA	229.479,60	0,00	2.834,00	4.583,55
3.3.90.30.05 GENEROS ALIMENTICIOS	912.525,50	76.580,76	202.294,29	1.534.217,80
3.3.90.30.08 MATERIAL DE EXPEDIENTES	261.185,50	6.440,20	9.976,30	28.801,03
3.3.90.30.09 MATERIAIS GRAFICOS	253.638,00	0,00	0,00	0,00
3.3.90.30.99 OUTROS MATERIAIS DE CONSUMO	1.878.069,67	130.049,92	288.153,31	665.389,43
3.3.90.31.00 PREMIAÇÕES CULT.ART.CIENT.DESP.E OUTRA	25.998,00	0,00	2.906,97	229,14
3.3.90.32.00 MATERIAL DE DISTRIBUIÇÃO GRATUITA	315.604,80	76.839,15	100.562,28	75.587,46

Relatório Resumido da Execução Orçamentária
Demonstrativo do Resultado Primário

Orçamentos Fiscal e Seguridade Social
 Janeiro a Junho /2010 - Bimestre Mai/Jun

LRF, Art. 53 inciso III - Anexo IV

R\$ Unidades

DESPESAS FISCAIS	Dotação atualizada 2010	DESPESAS LIQUIDADAS		
		No Bimestre	Até o Bimestre	Até o Bimestre Exerc. Anterior
3.3.90.33.00 PASSAGENS E DESPESAS COM LOCOMOÇÃO	126.316,00	1.822,00	8.929,78	31.986,96
3.3.90.35.00 SERVIÇOS DE CONSULTORIA	635.665,91	69.700,00	174.895,50	336.429,76
3.3.90.36.00 OUTROS SERV. DE TERCEIROS PESSOA FÍSIC	2.275.275,00	248.180,16	595.546,08	42.811,12
3.3.90.36.01 OUTROS SERV. TERC. P. FISICA	4.925.931,70	608.231,62	1.657.312,21	3.835.477,39
3.3.90.36.02 SERV. TERC. P. FISICA - PSF	1.566.577,00	240.318,00	614.839,00	1.529.186,40
3.3.90.36.04 SERV. TERC. P. F. - BOLSA	37.196,50	0,00	0,00	0,00
3.3.90.36.05 SERV. TERC. P. F. - ADIANTAMENTO	110.571,50	96,00	96,00	800,00
3.3.90.36.11 SERV. TERC. P. FISICA - TRANSP. PASSAG	540.507,00	75.345,00	152.240,00	882.387,00
3.3.90.36.12 SERV. TERC. - P.F. - TRANSP. MATERIAL	123.291,00	0,00	5.600,00	27.900,00
3.3.90.39.00 OUTROS SERV. DE TERC. PESSOA JURÍDICA	686.084,50	44.073,84	107.201,40	10.298,40
3.3.90.39.01 MANUT. E CONSERVACAO DE MAQ. E EQUIPAM	64.438,10	730,00	730,00	12.590,00
3.3.90.39.02 O. S. TERC. P. J. - ENERGIA ELETRICA	543.078,20	105.729,86	239.062,75	570.350,00
3.3.90.39.03 O. S. TERC. - P.J. AGUA E ESGOTO	167.774,00	0,00	0,00	0,00
3.3.90.39.04 OUT. SERV. P. J. COMUNICACAO EM GERAL	411.974,70	45.559,44	103.111,05	223.799,38
3.3.90.39.07 SERV. PROG. SAUDE DA FAMILIA	141.058,50	0,00	0,00	0,00
3.3.90.39.99 OUTROS SERV. TERC. - P. J. - OUTROS SE	14.001.942,80	2.268.388,76	5.679.292,56	9.326.245,78
3.3.90.41.00 CONTRIBUIÇÕES	6.025,50	0,00	0,00	0,00
3.3.90.42.00 AUXÍLIOS	5.150,00	0,00	0,00	0,00
3.3.90.43.00 SUBVENCOES SOCIAIS	20.726,00	0,00	0,00	0,00
3.3.90.47.00 OBRIGAÇÕES TRIBUTÁRIAS E CONTRIBUTIVAS	148.972,50	0,00	0,00	0,00
3.3.90.91.00 SENTENÇAS JUDICIAIS	24.091,70	0,00	5.467,91	40,00
3.3.90.92.00 DESPESAS DE EXERCÍCIOS ANTERIORES	1.026.696,70	99.555,43	668.798,70	2.211.165,47
3.3.90.93.00 INDENIZAÇÕES E RESTITUIÇÕES	23.917,50	0,00	191,54	1.099,91
4.0.00.00.00 DESPESAS DE CAPITAL	12.643.309,25	686.940,80	1.601.076,69	3.200.246,91
4.4.00.00.00 INVESTIMENTOS	11.913.020,78	582.130,86	1.264.915,56	1.995.097,22
4.4.20.00.00 TRANSFERÊNCIAS - UNIÃO	1.016.000,00	0,00	0,00	0,00
4.4.20.51.00 OBRAS E INSTALAÇÕES	1.016.000,00	0,00	0,00	0,00
4.4.90.00.00 APLICAÇÕES DIRETAS	10.897.020,78	582.130,86	1.264.915,56	1.995.097,22
4.4.90.51.00 OBRAS E INSTALAÇÕES	9.817.529,50	566.842,28	846.669,98	1.823.450,83
4.4.90.52.00 EQUIPAMENTOS E MATERIAL PERMANENTE	1.073.067,28	15.288,58	418.245,58	171.646,39
4.4.90.52.02 EQUIPAMENTOS DE INFORMATICA	38,00	0,00	0,00	0,00
4.4.90.52.99 OUTROS EQUIP. E MATERIAL PERMANENTE	6.386,00	0,00	0,00	0,00
4.5.00.00.00 INVERSÕES FINANCEIRAS	8.368,75	0,00	0,00	0,00
4.5.90.00.00 APLICAÇÕES DIRETAS	8.368,75	0,00	0,00	0,00
4.5.90.66.00 CONCESSÃO DE EMPRÉSTIMOS E FINANCIAMEN	8.368,75	0,00	0,00	0,00
4.6.00.00.00 AMORTIZAÇÃO DA DÍVIDA	721.919,72	104.809,94	336.161,13	1.205.149,69
4.6.90.00.00 APLICAÇÕES DIRETAS	721.919,72	104.809,94	336.161,13	1.205.149,69
4.6.90.71.00 PRINCIPAL DA DÍVIDA CONTRATUAL RESGATA	721.919,72	104.809,94	336.161,13	1.205.149,69
9.0.00.00.00 RESERVA DE CONTINGÊNCIA	342.855,00	0,00	0,00	0,00
9.9.00.00.00 RESERVA DE CONTINGÊNCIA	342.855,00	0,00	0,00	0,00
9.9.99.00.00 RESERVA DE CONTINGÊNCIA	342.855,00	0,00	503,00	10325050026473E160
9.9.99.99.99 RESERVA DE CONTINGÊNCIA	342.855,00	0,00	0,00	0,00
TOTAL DAS DESPESAS	65.560.000,0	8.964.018,40	22.714.424,38	36.032.110,75
DESPESAS LIQUIDADAS	65.560.000,00	8.964.018,40	22.714.424,38	36.032.110,75

Relatório Resumido da Execução Orçamentária
Demonstrativo do Resultado Primário
 Orçamentos Fiscal e Seguridade Social
 Janeiro a Junho /2010 - Bimestre Mai/Jun

LRF. Art. 53 inciso III - Anexo IV

R\$ Unidades

DESPESAS FISCAIS	Dotação atualizada 2010	DESPESAS LIQUIDADAS		
		No Bimestre	Até o Bimestre	Até o Bimestre Exerc. Anterior
RESULTADO FINAL	4.686.000,00	1.037.916,56	4.538.665,50	14.206.707,04

BREJO SANTO

Relatório Resumido da Execução Orçamentária
Demonstrativo do Resultado Nominal
 Orçamentos Fiscal e Seguridade Social
 Janeiro a Junho de 2010 / Bimestre Maio-Junho


LRF. Art. 53 inciso III - Anexo VI

R\$ Unidades

E S P E C I F I C A C A O	S A L D O		
	Em 31 de Dez 2009 (a)	Em 30 de Mai 2010 (b)	Em 31 de Dez 2010 (c)
DIVIDA CONSOLIDADA (I)	0	0	0
DEDUCOES (II)	(3.161.569,50)	10.292.446,57	2.892.511,19
Ativo Disponível	7.560.182,75	7.692.249,12	7.763.555,37
Haveres Financeiros	0	0	0
(-) Restos a Pagar Processados	10.721.752,25	-2.600.197,45	4.871.044,18
DIVIDA CONSOLIDADA LIQUIDA (III) = (I-II)	0	0	0
RECEITA DE PRIVATIZACOES (IV)	0	0	0
PASSIVOS RECONHECIDOS (V)	0	0	0
DIVIDA FISCAL LIQUIDA (III+IV-V)	0	0	0

E S P E C I F I C A C A O	PERIODO DE REFERENCIA	
	No Bimestre (c - b)	Ate o bimestre (c - a)
RESULTADO NOMINAL	0	0

FONTE: Balancetes Mensais



Gestor GUILHERME SAMPAIO LANDIM
C.P.F. 007.626.063-12



Contador LEONARDO JOSE MACEDO
C.P.F. 246.015.433-04



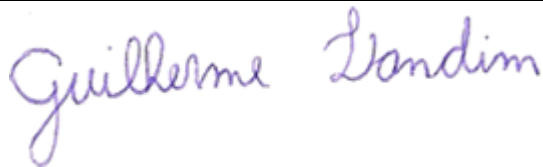
Cont.Int. JOSE NORBERTO ALVES TAVARES
C.P.F. 111.663.043-53

BREJO SANTORelatório Redumido da Execução Orçamentária
Demonstrativo dos Restos a Pagar por Poder e ÓrgãoOrçamentos Fiscal e Seguridade Social
Janeiro a Junho /2010 - Bimestre Maio-Junho


LRF. Art. 53 inciso V - Anexo II

R\$ Unidades

PODER / ÓRGÃO	RESTOS A PAGAR PROCESSADOS					RESTOS A PAGAR NÃO PROCESSADOS			
	INSCRITOS		Cancelados	Pagos	a Pagar	Inscritos	Cancelados	Pagos	a Pagar
	Exercícios Anteriores	Em 2010							
SAAEBS - SERV. AUTONOMO DE AGUA E ESGOTO	0,00	52.638,83	0,00	29.772,77	52.638,83	991.326,77	0,00	16.184,00	975.142,77
FUNDO MUNICIPAL DE ACAO SOCIAL	0,00	95.111,26	0,00	50.021,35	95.111,26	882.589,62	0,00	43.952,47	838.637,15
FUNDO MUNICIPAL DE SAUDE	0,00	281.628,68	0,00	169.904,57	281.628,68	7.226.537,10	0,00	1.313.047,49	5.913.489,61
FUNDO MUNICIPAL DE EDUCACAO	0,00	1.458.535,42	0,00	1.051.770,73	1.458.535,42	3.725.705,92	0,00	302.508,55	3.423.197,37
PREFEITURA MUNICIPAL DE BREJO SANTO	0,00	445.430,57	0,00	363.917,95	445.430,57	12.256.179,63	0,00	1.082.288,36	11.173.891,27
CAMARA MUNICIPAL	0,00	0,00	0,00	0,00	0,00	0,00	0,00	0,00	0,00
Total	0,00	2.333.344,76	0,00	1.665.387,37	2.333.344,76	25.082.339,0	0,00	2.757.980,87	22.324.358,17



Gestor GUILHERME SAMPAIO LANDIM
C.P.F. 007.626.063-12



Contador LEONARDO JOSE MACEDO
C.P.F. 246.015.433-04



Cont.Int. JOSE NORBERTO ALVES TAVARES
C.P.F. 111.663.043-53

Relatório Resumido da Execução Orçamentária
Dem. das Receitas de Oper. de Créd. e Despesas de Capital

Orçamentos Fiscal e Seguridade Social
 Janeiro a Junho /2010 - Bimestre Mai/Jun

RREO - Anexo XI (LRF, art.53,&1ª Inciso 1)

R\$ Unidades

RECEITAS	Previsão atualizada (a)	RECEITAS REALIZADAS até o Bimestre (b)	SALDO A REALIZAR (c) = (a-b)	
RECEITAS DE OPERAÇÕES DE CRÉDITOS (I)	0,00	0,00	0,00	
DESPESAS	DOTAÇÃO ATUALIZADA (d)	DESPESAS EXECUTADAS até o Bimestre LIQUIDADAS (e)	INSCRITAS EM RESTOS A PAGAR NÃO PROCESSADOS (f)	SALDO A EXECUTAR (g) = (d) - (e+f)
DESPESAS CAPITAL	0,00	0,00	0,00	0,00
(-) Incentivos Fiscais a Contribuinte				
(-) Incentivos Fiscais a Contribuinte				
(-) Incentivos Fiscais a Contribuinte por Inst.Financeiras				
DESPESAS DE CAPITAL LÍQUIDA (II)	0,00	0,00	0,00	0,00
RESULTADO PARA APURAÇÃO DA REGRA DE OURO (III) = (I-II)	0,00	0,00	0,00	0,00

Guilherme Landim

Gestor GUILHERME SAMPAIO LANDIM
 C.P.F. 007.626.063-12

Leonardo Jose Macedo

Contador LEONARDO JOSE MACEDO
 C.P.F. 246.015.433-04

Jose Norberto Alves Tavares

Cont.Int. JOSE NORBERTO ALVES TAVARES
 C.P.F. 111.663.043-53

Relatório Resumido da Execução Orçamentária
Dem.da Receitas de Alienação de Ativos e Aplic.dos Recursos

Orçamentos Fiscal e Seguridade Social
 Janeiro a Junho /2010 - Bimestre Mai/Jun

RREO - Anexo XIV (LRF, art.53,&1ª Inciso III)

R\$ 1,00

RECEITAS	Previsão atualizada (a)	RECEITAS REALIZADAS (b)	SALDO A REALIZAR (c) = (a-b)
RECEITAS DE CAPITAL	0,00	0,00	0,00
ALIENAÇÃO DE ATIVOS	0,00	0,00	0,00
Alienação de Bens Móveis	0,00	0,00	0,00
Alienação de Bens Imóveis	0,00	0,00	0,00
TOTAL	0,00	0,00	0,00

DESPESAS APLICAÇÃO DOS RECURSOS DA ALIENAÇÃO DE ATIVOS	DOTAÇÃO ATUALIZADA (d)	DESPESAS EXECUTADAS até o Bimestre		SALDO A EXECUTAR (g) = (d) - (e+f)
		LIQUIDADAS (e)	INSCRITAS EM RESTOS A PAGAR NÃO PROCESSADOS (f)	
DESPESAS DE CAPITAL	0,00	0,00	0,00	0,00
Investimentos	0,00	0,00	0,00	0,00
Inversões Financeiras	0,00	0,00	0,00	0,00
Amortização da Dívida	0,00	0,00	0,00	0,00
DESPESAS CORRENTES DOS REGIMES DE PREVIDÊNCIAS	0,00	0,00	0,00	0,00
Regime Geral da Previdência Social	0,00	0,00	0,00	0,00
Regime Próprio dos Servidores Públicos	0,00	0,00	0,00	0,00
TOTAL	0,00	0,00	0,00	0,00

SALDO FINANCEIRO A APLICAR	EXEANT (h)	EXEATU (i) = (b) - (e+f)	SALDO ATUAL (j) = (h+i)
	0,00	0,00	0,00

Guilherme Landim

Gestor GUILHERME SAMPAIO LANDIM
 C.P.F. 007.626.063-12

Leonardo Jose Macedo

Contador LEONARDO JOSE MACEDO
 C.P.F. 246.015.433-04

Jose Norberto Alves Tavares

Cont.Int. JOSE NORBERTO ALVES TAVARES
 C.P.F. 111.663.043-53

GOVERNO MUNICIPAL DE BREJO SANTO
 RELATÓRIO RESUMIDO DA EXECUÇÃO ORÇAMENTÁRIA
DEMONSTRATIVO DAS RECEITAS E DESPESAS PREVIDENCIÁRIAS DO REGIME PRÓPRIO DOS SERVIDORES PÚBLICOS
 ORÇAMENTO DA SEGURIDADE SOCIAL
 3º BIMESTRE DE 2010

RREO - Anexo V (LRF, Art. 53, inciso II)

R\$ 1,00

RECEITAS PREVIDENCIÁRIAS	PREVISÃO INICIAL	PREVISÃO ATUALIZADA	RECEITAS REALIZADAS		
			No Bimestre	Até o Bimestre 3º 2010	Até o Bimestre 3º 2010
RECEITAS PREVIDENCIÁRIAS - RPPS (EXCETO INTRA-ORÇAMENTÁRIAS) (I)					
RECEITAS CORRENTES					
Receita de Contribuições					
Pessoal Civil					
Contribuição de Servidor Ativo Civil					
Contribuição de Servidor Inativo Civil					
Contribuição de Pensionista Civil					
Pessoal Militar					
Contribuição de Militar Ativo					
Contribuição de Militar Inativo					
Contribuição de Pensionista Militar					
Outras Contribuições Previdenciárias					
Compensação Previdenciária entre RGPS e RPPS					
Receita Patrimonial					
Receitas Imobiliárias					
Receitas de Valores Mobiliários					
Outras Receitas Patrimoniais					
Outras Receitas Correntes					
RECEITAS DE CAPITAL					
Alienação de Bens					
Outras Receitas de Capital					
RECEITAS PREVIDENCIÁRIAS - RPPS (EXCETO INTRA-ORÇAMENTÁRIAS) (II)					
REPASSES PREVIDENCIÁRIOS PARA COBERTURA DE DÉFICT - RPPS (III)					
OUTROS APORTES AO RPPS (IV)					
TOTAL DAS RECEITAS PREVIDENCIÁRIAS - RPPS (V) = (I + II + III + IV)					

SEM MOVIMENTO

GOVERNO MUNICIPAL DE BREJO SANTO
 RELATÓRIO RESUMIDO DA EXECUÇÃO ORÇAMENTÁRIA
DEMONSTRATIVO DAS RECEITAS E DESPESAS PREVIDENCIÁRIAS DO REGIME PRÓPRIO DOS SERVIDORES PÚBLICOS
 ORÇAMENTO DA SEGURIDADE SOCIAL
 3º BIMESTRE DE 2010

DESPESAS PREVIDENCIÁRIAS	PREVISÃO INICIAL	PREVISÃO ATUALIZADA	DESPESAS LIQUIDADAS		
			No Bimestre	Até o Bimestre 3º 2010	Até o Bimestre 3º 2010
DESPESAS PREVIDENCIÁRIAS - RPPS (EXCETO INTRA-ORÇAMENTÁRIAS) (VI)					
ADMINISTRAÇÃO					
Despesas Correntes					
Despesas de Capital					
PREVIDÊNCIA SOCIAL					
Pessoal Civil					
Reformas					
Pensões					
Outros Benefícios Previdenciários					
Outras Despesas Previdenciárias					
Compensação Previdenciária de Aposentadorias entre o RPPS e o RGPS					
Compensação Previdenciária de Pensões entre o RPPS e o RGPS					
Demais Despesas Previdenciárias					
DESPESAS PREVIDENCIÁRIAS - RPPS (INTRA-ORÇAMENTÁRIAS) (VII)					
RESERVA DO RPPS (VIII)					
TOTAL DAS DESPESAS PREVIDENCIÁRIAS - RPPS (IX) = (VI + VII + VIII)					
RESULTADO PREVIDENCIÁRIO - RPPS (X) = (V + IX)					

SEM MOVIMENTO

DAS DISPONIBILIDADES FINANCEIRAS E INVESTIMENTOS DO	<MÊS ANTERIOR>	PERÍODO DE REFERÊNCIA	
		2010	2009
Caixa			
Bancos Conta Movimento			
Investimentos			

	PREVISÃO	PREVISÃO	RECEITAS REALIZADAS
--	----------	----------	---------------------

GOVERNO MUNICIPAL DE BREJO SANTO
 RELATÓRIO RESUMIDO DA EXECUÇÃO ORÇAMENTÁRIA
DEMONSTRATIVO DAS RECEITAS E DESPESAS PREVIDENCIÁRIAS DO REGIME PRÓPRIO DOS SERVIDORES PÚBLICOS
 ORÇAMENTO DA SEGURIDADE SOCIAL
 3º BIMESTRE DE 2010

RECEITAS PREVIDENCIÁRIAS INTRA-ORÇAMENTÁRIAS - RPPS	PREVISÃO INICIAL	PREVISÃO ATUALIZADA	No Bimestre	Até o Bimestre 3º 2010	Até o Bimestre 3º 2010
RECEITA CORRENTES Receita de Contribuições Pessoal Civil Contribuição Patronal de Servidor Ativo Civil Contribuição Patronal de Servidor Inativo Civil Contribuição Patronal de Pensionista Civil Pessoal Militar Contribuição Patronal de Militar Ativo Contribuição Patronal de Militar Inativo Contribuição Patronal de Pensionista Militar Outras Contribuições Previdenciárias Receita Patrimonial Receitas Imobiliárias Receitas de Valores Mobiliários Outras Receitas Patrimoniais Outras Receitas Correntes RECEITAS DE CAPITAL Alienação de Bens Outras Receitas de Capital					
TOTAL DAS RECEITAS PREVIDENCIÁRIAS INTRA-ORÇAMENTÁRIAS					

SEM MOVIMENTO

DESPESAS PREVIDENCIÁRIAS INTRA-ORÇAMENTÁRIAS - RPPS	DOTAÇÃO INICIAL	DOTAÇÃO ATUALIZADA	DESPESAS LIQUIDADAS		
			No Bimestre	Até o Bimestre 3º 2010	Até o 3º Bimestre 2010
ADMINISTRAÇÃO (XIV) Despesas Correntes Despesas de Capital					
TOTAL DAS DESPESAS PREVIDENCIÁRIAS INTRA-ORÇAMENTÁRIAS					

GOVERNO MUNICIPAL DE BREJO SANTO
RELATÓRIO RESUMIDO DA EXECUÇÃO ORÇAMENTÁRIA
DEMONSTRATIVO DAS RECEITAS E DESPESAS PREVIDENCIÁRIAS DO REGIME PRÓPRIO DOS SERVIDORES PÚBLICOS
ORÇAMENTO DA SEGURIDADE SOCIAL
3º BIMESTRE DE 2010

FONTE:



Gestor: GUILHERME SAMPAIO LANDIM
CPF: 007.626.063-12



Contador: LEONARDO JOSE MACEDO
CPF: 246.015.433-04



Cont.Int.: JOSÉ NORBERTO ALVES TAVARES
CPF: 111.663.043-53

GOVERNO MUNICIPAL DE BREJO SANTO
 RELATÓRIO RESUMIDO DA EXECUÇÃO ORÇAMENTÁRIA
DEMOSTRATIVO DA PROJEÇÃO ATUARIAL DO REGIME PRÓPRIO DE PREVIDÊNCIA SOCIAL DOS SERVIDORES PÚBLICOS
 ORÇAMENTO DA SEGURIDADE SOCIAL
 3º BIMESTRE DO EXERCÍCIO 2010

RREO - Anexo XIII (LRF, Art. 53, § 1º, inciso II)

R\$ 1,00

EXERCÍCIO	RECEITAS PREVIDENCIÁRIAS (a)	RECEITAS PREVIDENCIÁRIAS (b)	RESULTADO PREVIDENCIÁRIO (c) = (a + b)	SALDO FINANCEIRO DO EXERCÍCIO (d) = ("d" exercício anterior) + (c)
<div style="font-size: 4em; font-weight: bold; letter-spacing: 0.5em;">SEM MOVIMENTO</div> <p>O MUNICIPIO NÃO POSSUE REGIME PRÓPRIO DE PREVIDENCIA</p>				

FONTES:



Gestor: GUILHERME SAMPAIO LANDIM
 CPF: 007.626.063-12



Contador: LEONARDO JOSE MACEDO
 CPF: 246.015.433-04



Cont.Int.: JOSÉ NORBERTO ALVES TAVARES
 CPF: 111.663.043-53

GOVERNO MUNICIPAL DE BREJO SANTO
RELATÓRIO RESUMIDO DA EXECUÇÃO ORÇAMENTÁRIA
DEMONSTRATIVO DAS RECEITAS DE IMPOSTOS LÍQUIDA E DAS DESPESAS PRÓPRIAS COM AÇÕES E SERVIÇOS PÚBLICOS DE SAÚDE
ORÇAMENTO FISCAL E DA SEGURIDADE SOCIAL
3º BIMESTRE DO EXERCÍCIO DE 2010

RREO - Anexo XVI (ADCT, art. 77)

R\$ 1,00

RECEITAS PREVIDENCIÁRIAS	PREVISÃO INICIAL	PREVISÃO ATUALIZADA (a)	RECEITAS REALIZADAS	
			Até o Bimestre (b)	% (b/a)
RECEITAS DE IMPOSTOS LÍQUIDAS E TRANSF. CONSTITUCIONAIS E LEGAIS (I)				
Impostos	1.270.000,00	1.270.000,00	540.380,61	0,43
Multas, Juros de Mora e Outros Encargos dos Impostos				
Dívida Ativa dos Impostos				
Multas, Juros de Mora, Atual. Mon. Outros Encar. da Dívida Ativa dos Impostos		-	-	
Receitas de Transferências Constitucionais e Legais	31.400.601,00	31.400.601,00	18.709.548,92	0,60
TRANSFERÊNCIAS DE RECURSOS DO SISTEMA ÚNICO DE SAÚDE - SUS (II)	7.758.285,00	7.758.285,00	6.122.657,10	0,79
RECEITAS DE OPERAÇÕES DE CRÉDITO VINCULADAS À SAÚDE (III)				
OUTRAS RECEITAS ORÇAMENTÁRIAS	29.817.114,00	29.817.114,00	5.492.367,77	0,18
(-) DEDUÇÃO PARA O FUNDEF	4.686.000,00	4.686.000,00	1.805.932,26	0,39
TOTAL	65.560.000,00	65.560.000,00	29.059.022,14	0,44
DESPESAS COM SAÚDE (Por Grupo de Natureza da Despesa)	DOTAÇÃO INICIAL	DOTAÇÃO ATUALIZADA (c)	DESPESAS LIQUIDADAS	
			Até o Bimestre (d)	% (d/c)
DESPESAS CORRENTES	19.087.447,40	19.087.447,40	13.691.894,74	1,32
Pessoal e Encargos Sociais	2.609.178,90	2.609.178,90	1.502.500,00	0,58
Juros e Encargos da Dívida	-	-		
Outras Despesas Correntes	16.478.268,50	16.478.268,50	12.189.394,74	0,74
DESPESA DE CAPITAL	719.075,90	719.075,90	475.748,78	0,73
Investimentos	651.250,40	651.250,40	475.748,78	0,73
Inversões Financeiras				
Amortização da Dívida	67.825,50	67.825,50		
TOTAL (IV)	19.806.523,30	19.806.523,30	14.167.643,52	2,05

DESPESAS PRÓPRIAS COM AÇÕES E SERV. PÚBLICOS DE SAÚDE	DOTAÇÃO INICIAL	DOTAÇÃO ATUALIZADA	DESPESAS LIQUIDADAS	
			Até o Bimestre	%

GOVERNO MUNICIPAL DE BREJO SANTO
RELATÓRIO RESUMIDO DA EXECUÇÃO ORÇAMENTÁRIA
DEMONSTRATIVO DAS RECEITAS DE IMPOSTOS LÍQUIDA E DAS DESPESAS PRÓPRIAS COM AÇÕES E SERVIÇOS PÚBLICOS DE SAÚDE
ORÇAMENTO FISCAL E DA SEGURIDADE SOCIAL
3º BIMESTRE DO EXERCÍCIO DE 2010

		ATUALIZADA	(e)	(e)/despesas com saúde
DESPESAS COM SAÚDE	19.806.523,30	19.806.523,30	17.167.643,52	1,55
(-) DESPESAS COM INATIVOS E PENSIONISTAS				
(-) DESPESAS CUSTEADAS COM OUT. RECURSOS DEST. À SAÚDE				
Recursos de Transferências do Sistemas Único de Saúde - SUS	7.758.285,00	7.758.285,00	6.122.657,10	0,55
Recursos de Operações de Crédito				
Outros Recursos				
(-) RESTOS A PAGAR INSCRITOS NO EXERCÍCIO SEM DISPONIBILIDADE FINANCEIRA DE RECURSOS PRÓPRIOS VINCULADOS				-
TOTAL DESPESAS PRÓPRIAS COM AÇÕES E SERV. PÚB. DE SAÚDE	12.048.238,30	12.048.238,30	11.044.986,42	1,00

SALDO DAS DISPONIBILIDADES FINANCEIRAS E INVESTIMENTOS DO RPPS	RESTOS A PAGAR INSCRITOS COM DISPONIBILIDADE FINANCEIRA DE RECURSOS PRÓPRIOS VINCULADOS	
	Inscritos em Exercícios Anteriores	Cancelados Em 2010(VI)
RESTOS A PAGAR DE DESPESAS PRÓPRIAS COM AÇÕES E SERVIÇOS PÚBLICOS DE SAÚDE	-	-

PARTICIPAÇÃO DAS DESPESAS COM AÇÕES E SERVIÇOS PÚBLICOS DE SAÚDE NA RECEITA DE IMPOSTOS LÍQUIDA E TRANSFERÊNCIAS CONSTITUCIONAIS E LEGAIS - LIMITE CONSTITUICIONAL $\leq \frac{(V - VI)}{I}$	
--	--

DESPESAS COM SAÚDE (Por Subfunção)	DOTAÇÃO INICIAL	DOTAÇÃO ATUALIZADA	DESPESAS LIQUIDADAS	
			Até o Bimestre (i)	% (i/total i)
Atenção Básica	7.585.589,20	7.585.589,20	5.181.977,01	0,37
Assistência Hospitalar e Ambulatorial	10.834.738,60	10.834.738,60	8.506.739,01	0,60
Suporte Profilático e Terapêutico	-	-	-	

GOVERNO MUNICIPAL DE BREJO SANTO
RELATÓRIO RESUMIDO DA EXECUÇÃO ORÇAMENTÁRIA
DEMONSTRATIVO DAS RECEITAS DE IMPOSTOS LÍQUIDA E DAS DESPESAS PRÓPRIAS COM AÇÕES E SERVIÇOS PÚBLICOS DE SAÚDE
ORÇAMENTO FISCAL E DA SEGURIDADE SOCIAL
3º BIMESTRE DO EXERCÍCIO DE 2010

Vigilância Sanitária	173.053,90	173.053,90	129.246,70	0,01
Vigilância Epidemiológica	41.301,00	41.301,00	-	-
Alimentação e Nutrição			-	
Outras Subfunções	1.171.840,60	1.171.840,60	349.680,80	-
TOTAL	19.806.523,30	19.806.523,30	14.167.643,52	0,98

FONTE:



Gestor: GUILHERME SAMPAIO LANDIM
CPF: 007.626.063-12



Contador: LEONARDO JOSE MACEDO
CPF: 246.015.433-04



Cont.Int.: JOSÉ NORBERTO ALVES TAVARES
CPF: 111.663.043-53

GOVERNO MUNICIPAL DE BREJO SANTO
 RELATÓRIO RESUMIDO DA EXECUÇÃO ORÇAMENTÁRIA
DEMONSTRATIVO DAS PARCERIAS PÚBLICO-PRIVADAS
 ORÇAMENTO FISCAL E DA SEGURIDADE SOCIAL
 3º BIMESTRE DO EXERCÍCIO DE 2010

RREO - Anexo XVII (Lei nº 11.079, de 30.12.2004, arts. 22, 25 e 28)

R\$ 1,00

ESPECIFICAÇÃO	SALTO TOTAL EM 31 DE DEZEMBRO DO EXERCÍCIO ANTERIOR (a)	REGISTROS EFETUADOS EM <2010>		SALDO TOTAL (c) = (a + b)
		No bimestre	Até o bimestre (b)	
TOTAL DE ATIVOS				
Direitos Futuros				
Ativos Contabilizados na SPE				
Contrapartida para Provisões de PPP				
TOTAL DE PASSIVOS (I)				
Obrigações Não Relacionadas a Serviços				
Contrapartida para Ativos da SPE				
Provisões de PPP				
GARANTIAS DE PPP (II)				
SALDO LÍQUIDO DE PASSIVOS DE PPP (III) = (I-II)				
PASSIVOS CONTINGENTES				
Contraprestações Futuras				
Riscos Não Provisionados				
Outros Passivos Contingentes				
ATIVOS CONTINGENTES				
Serviços Futuros				
Outros Ativos Contingentes				

SEM MOVIMENTO

GOVERNO MUNICIPAL DE BREJO SANTO
 RELATÓRIO RESUMIDO DA EXECUÇÃO ORÇAMENTÁRIA
DEMONSTRATIVO DAS PARCERIAS PÚBLICO-PRIVADAS
 ORÇAMENTO FISCAL E DA SEGURIDADE SOCIAL
 3º BIMESTRE DO EXERCÍCIO DE 2010

DESPESAS DE PPP	EXERCÍCIO ANTERIOR	EXERCÍCIO CORRETE	<EC + 1>	<EC + 2>	<EC + 3>	<EC + 4>	<EC + 5>	<EC + 6>	<EC + 7>	<EC + 8>	<EC + 9>
Do Ente Federado											
Das Estatais Não-Dependentes											
TOTAL DAS DESPESAS											
RECEITA CORRENTE LIQUIDA (RCL)											
TOTAL DAS DESPESAS / RCL (%)											
Nota:											

FONTE:



Gestor: GUILHERME SAMPAIO LANDIM
 CPF: 007.626.063-12



Contador: LEONARDO JOSE MACEDO
 CPF: 246.015.433-04



Cont.Int.: JOSÉ NORBERTO ALVES TAVARES
 CPF: 111.663.043-

GOVERNO MUNICIPAL DE BREJO SANTO
RELATÓRIO RESUMIDO DA EXECUÇÃO ORÇAMENTÁRIA
DEMONSTRATIVO SIMPLIFICADO DO RELATÓRIO RESUMIDO DA EXECUÇÃO ORÇAMENTÁRIA
ORÇAMENTO FISCAL E DA SEGURIDADE SOCIAL
3º BIMESTRE DE 2010

LRF, Art. 48 - Anexo XVIII

R\$1 ,00

BALANÇO ORÇAMENTÁRIO - RECEITAS	No Bimestre	Até o Bimestre
Previsão Inicial da Receita	10.926.666,67	65.560.000,00
Previsão Atualizada da Receita	10.926.666,67	65.560.000,00
Receitas Realizadas	8.843.007,77	49.869.570,86
Déficit Orçamentário	- 2.083.658,90	- 15.690.429,14
Saldos de Exercício Anteriores		
BALANÇO ORÇAMENTÁRIO - DESPESAS	No Bimestre	Até o Bimestre
Dotação Inicial		65.560.000,00
Créditos Adicionais		-
Dotação Atualizada		65.560.000,00
Despesas Empenhadas	10.827.682,51	47.800.629,42
Despesas Liquidadas	8.964.018,40	22.714.424,38
Superávit Orçamentário		17.759.370,58

DESPESAS POR FUNÇÃO/SUBFUNÇÃO	No Bimestre	Até o Bimestre
Despesas Empenhadas	10.827.682,51	47.800.629,42
Despesas Liquidadas	8.964.018,40	22.714.424,38

RECEITA CORRENTE LÍQUIDA - RCL	No Bimestre	Até o Bimestre
RECEITA CORRENTE LÍQUIDA - RCL	8.843.007,77	49.869.570,86

RECEITAS/DESPESAS DOS REGIMES DE PREVIDÊNCIA	No Bimestre	Até o Bimestre
Regime Geral de Previdência Social		
Receitas Previdenciárias (I)		
Receitas Previdenciárias (II)		
Receitas Previdenciárias (III) = (I - II)		
Regime Próprio de Previdência Social dos Servidores Públicos		
Receitas Previdenciárias (IV)		

GOVERNO MUNICIPAL DE BREJO SANTO
 RELATÓRIO RESUMIDO DA EXECUÇÃO ORÇAMENTÁRIA
DEMONSTRATIVO SIMPLIFICADO DO RELATÓRIO RESUMIDO DA EXECUÇÃO ORÇAMENTÁRIA
 ORÇAMENTO FISCAL E DA SEGURIDADE SOCIAL
 3º BIMESTRE DE 2010

Receitas Previdenciárias (V)		
Receitas Previdenciárias (VI) = (IV - V)		

RESULTADOS NOMINAL E PRIMARIO	Meta Fixada no AMF da LDO (a)	Resultado Apurado Até o Bimestre (b)	% em Relação a Meta (b/a)
Resultado Nominal			
Resultado Primário			

MOVIMENTAÇÃO DOS RESTOS A PAGAR	Inscrição	Cancelamento Até o Bimestre	Pagamento Até o Bimestre	Saldo a Pagar
POR PODER E MINISTÉRIO PÚBLICO				
RESTOS A PAGAR PROCESSADOS				
Poder Executivo	18.456.095,55		4.406.708,07	14.049.387,48
Poder Legislativo	-		-	-
Poder Judiciário				
Ministério Público				
RESTOS A PAGAR NÃO-PROCESSADOS				
Poder Executivo				
Poder Legislativo				
Poder Judiciário				
Ministério Público				
TOTAL	18.456.095,55		4.406.708,07	14.049.387,48

	Limites Constitucionais Anuais
--	--------------------------------

GOVERNO MUNICIPAL DE BREJO SANTO
RELATÓRIO RESUMIDO DA EXECUÇÃO ORÇAMENTÁRIA
DEMOSTRATIVO SIMPLIFICADO DO RELATÓRIO RESUMIDO DA EXECUÇÃO ORÇAMENTÁRIA
ORÇAMENTO FISCAL E DA SEGURIDADE SOCIAL
3º BIMESTRE DE 2010

DESPESAS COM MANUTENÇÃO E DESENVOLVIMENTO DO ENSINO - MDE	Valor Apurado Até o Bimestre	% Mínimo a Aplicar no Exercício	% Aplicado Até o Bimestre
Mínimo Anual de <18% / 25%> das Receitas de Impostos na Manutenção e Desenvolvimento do Ensino - MDE		<18% a 25%>	
Mínimo Anual de 60% das Despesas com MDE no Ensino Fundamental		60%	
Mínimo Anual de 60% do FUNDEF na Remuneração dos Professores do Ensino Fundamental		60%	

RECEITAS DE OPERAÇÕES DE CRÉDITO E DESPESAS DE CAPITAL	Valor Apurado Até o Bimestre	Saldo a Realizar
Receitas e Operações de Créditos		
Despesa de Capital Líquida		

PROJEÇÃO ATUARIAL DOS REGIMES DE PREVIDÊNCIA	Inscrição	Cancelamento Até o Bimestre	Pagamento Até o Bimestre	Saldo a Pagar
Regime Geral de Previdência Social				
Receitas Previdenciárias (I)				
Receitas Previdenciárias (II)				
Receitas Previdenciárias (I - II)				
Regime Próprio de Previdência Social dos Servidores Públicos				
Receitas Previdenciárias (IV)				
Receitas Previdenciárias (V)				
Receitas Previdenciárias (IV - V)				

RECEITA DA ALIENAÇÃO DE ATIVOS E APLICAÇÃO DOS RECURSOS	Valor Apurado Até o Bimestre	Saldo a Realizar
Receita de Capital Resultante da Alienação de Ativos		
Aplicação dos Recursos da Alienação de Ativos		

GOVERNO MUNICIPAL DE BREJO SANTO
 RELATÓRIO RESUMIDO DA EXECUÇÃO ORÇAMENTÁRIA
DEMOSTRATIVO SIMPLIFICADO DO RELATÓRIO RESUMIDO DA EXECUÇÃO ORÇAMENTÁRIA
 ORÇAMENTO FISCAL E DA SEGURIDADE SOCIAL
 3º BIMESTRE DE 2010

DESPESAS COM AÇÕES E SERVIÇOS PÚBLICOS DE SAÚDE	Valor Apurado Até o Bimestre	Limites Constitucionais Anuais	
		% Mínimo a Aplicar no Exercício	% Aplicado Até o Bimestre
Despesas Próprias com Ações e Serviços Públicos de Saúde			

DESPESAS DE CARÁTER CONTINUADO DERIVADAS DE PPP CONTRATADAS	VALOR APURADO NO EXERCÍCIO CORRENTE
Total das Despesas/RCL (%)	

FONTE:

FONTE:



Gestor: GUILHERME SAMPAIO LANDIM
 CPF: 007.626.063-12



Contador: LEONARDO JOSE MACEDO
 CPF: 246.015.433-04



Cont.Int.: JOSÉ NORBERTO ALVES TAVARES
 CPF: 111.663.043-53