



Estado do Ceará  
**Prefeitura Municipal de Brejo Santo**  
**Setor de Administração e Planejamento**

---

O prefeito Municipal de Brejo Santo, no uso de suas atribuições que lhe são conferidas pela Lei Orgânica Municipal, e de conformidade com a determinação contida na Lei complementar Nº 101, DE 04 DE MAIO de 2000 (Lei de Responsabilidade Fiscal), **AUTORIZA** a publicação mediante afixação na Secretaria da Câmara e da Prefeitura Municipal, na mídia eletrônica, com os seguintes endereços na INTERNET: [http://www.bssistemas.com.br/contas\\_publicas\\_ent.php?cod=P031](http://www.bssistemas.com.br/contas_publicas_ent.php?cod=P031), e em demais locais de amplo acesso público, para a divulgação nesta data do **RREO – Relatório Resumido de Execução Orçamentária** (arts.52 e 53, Lei Complementar nº 101/2000), referente ao **2º Bimestre do exercício de 2013**.

Paço da PREFEITURA MUNICIPAL DE BREJO SANTO, em 29 de Maio de 2013.

-----  
**Guilherme Sampaio Landim**  
**- Prefeito Municipal -**

---

*Trabalhando por dias Melhores*

RUA MANOEL INÁCIO BEZERRA, 192 - CENTRO  
CGC: 07.620.701/0001-72 - CGF:06.920.272-9  
E-mail: prefeitura\_brejosanto@ig.com.br  
Tel/fax: (88) 3531.1042

## BREJO SANTO

Continuação

Relatório Resumido da Execução Orçamentária  
**Demonstrativo da Receita Corrente Líquida**  
 Orçamentos Fiscal e Seguridade Social  
 Maio/2012 a Abril/2013

LRF. Art. 53 inciso I - Anexo III

R\$ Unidades

## E S P E C I F I C A C A O

	Mai/12	Jun/12	Jul/12	Ago/12	Set/12	Out/12	Nov/12
<b>RECEITAS CORRENTES</b>	<b>7.064.826,77</b>	<b>5.222.406,44</b>	<b>4.985.464,39</b>	<b>5.374.058,74</b>	<b>5.028.829,00</b>	<b>5.311.271,13</b>	<b>5.831.449,26</b>
<b>RECEITA TRIBUTARIA</b>	<b>230.419,59</b>	<b>227.284,61</b>	<b>260.109,17</b>	<b>295.209,30</b>	<b>254.698,85</b>	<b>248.232,93</b>	<b>275.190,97</b>
<b>IMPOSTOS</b>	<b>134.120,11</b>	<b>147.434,16</b>	<b>135.859,93</b>	<b>194.775,76</b>	<b>154.770,14</b>	<b>136.202,45</b>	<b>153.672,79</b>
IMP. S/ A PROPRIEDADE PREDIAL TERRITORIA PRE	266,03	280,00	66,70	290,00	1.260,00	0,00	80,87
IMPOSTO DE RENDA RETIDO NAS FONTES SOBRE PRE	17.256,92	27.841,38	25.725,55	30.486,72	31.512,13	19.617,69	36.183,91
IMPOSTO DE RENDA RETIDO NAS FONTES SOBRE PRE	2.329,44	4.403,98	2.760,01	2.760,01	3.591,18	4.062,25	2.781,77
IMPOSTO S/ TRANSMISSAO INTER VIVOS DE BE PRE	9.290,00	11.179,72	10.448,00	19.670,00	2.190,00	5.292,50	5.449,50
IMPOSTO SOBRE SERVICOS DE QUALQUER NATUR PRE	104.977,72	103.729,08	96.859,67	141.569,03	116.216,83	107.230,01	109.176,74
<b>TAXAS</b>	<b>96.299,48</b>	<b>79.850,45</b>	<b>124.249,24</b>	<b>100.433,54</b>	<b>99.928,71</b>	<b>112.030,48</b>	<b>121.518,18</b>
TAXA DE FISCALIZACAO DE VIGILANCIA SANIT PRE	0,00	0,00	0,00	194,00	46,00	0,00	0,00
OUTRAS TAXAS PELO EXERCICIO DO PODER DE PRE	9.421,27	10.197,69	7.744,39	10.161,75	9.649,07	11.776,42	13.421,07
TAXAS PELO FORNECIMENTO DE AGUA - SAAEBS SAAEBS	78.447,61	63.236,76	111.535,75	86.660,14	88.301,84	95.436,27	100.059,61
TAXAS PRESTACAO SERVICOS DIVERSAS PRE	8.430,60	6.416,00	4.969,10	3.417,65	1.931,80	4.817,79	8.037,50
<b>RECEITAS DE CONTRIBUICOES</b>	<b>110.459,81</b>	<b>0,00</b>	<b>0,00</b>	<b>0,00</b>	<b>0,00</b>	<b>0,00</b>	<b>0,00</b>
<b>CONTRIBUICAO PARA CUSTEIO DE SERVICOS DE ILUMINACA</b>	<b>110.459,81</b>	<b>0,00</b>	<b>0,00</b>	<b>0,00</b>	<b>0,00</b>	<b>0,00</b>	<b>0,00</b>
CONTRIBUICAO PARA CUSTEIO DE SERVICOS DE PRE	110.459,81	0,00	0,00	0,00	0,00	0,00	0,00
<b>RECEITA PATRIMONIAL</b>	<b>76.358,46</b>	<b>63.945,20</b>	<b>54.229,46</b>	<b>70.593,54</b>	<b>43.783,94</b>	<b>70.790,20</b>	<b>38.350,06</b>
<b>RECEITAS DE VALORES MOBILIARIOS</b>	<b>76.358,46</b>	<b>63.945,20</b>	<b>49.479,46</b>	<b>58.219,54</b>	<b>40.033,94</b>	<b>69.990,20</b>	<b>31.900,06</b>
RENDIMENTOS DE APLICACOES FINANCEIRAS - SAAEBS	0,00	0,00	0,00	0,00	0,00	0,00	0,00
RENDIMENTOS DE APLICACAO DE RECURSOS PRO FMAS	10,08	0,00	0,00	0,00	0,00	0,00	0,00
RENDIMENTOS DE APLICACAO DE RECURSOS PRO PRE	3.071,79	3.763,40	4.208,00	3.788,45	1.171,27	213,24	85,88
RECEITA REMUNERACAO DEPOSITOS BANC.DE RE PRE	0,00	0,00	0,00	15,27	0,00	0,00	0,00
RECEITA DE REMUNERACAO OUTROS DEPOSITOS PRE	0,00	0,00	0,00	0,00	0,00	0,00	0,00
RECEITA DE REMUNERACAO OUTROS DEPOSITOS FME	0,00	13.959,00	0,00	14.725,52	0,00	5.645,78	0,00
RENDIMENTOS DE APLICACAO DE RECURSOS VIN PRE	28.025,12	24.664,52	23.948,92	27.558,92	21.956,92	23.316,89	19.431,80
RENDIMENTOS DE APLICACAO DE RECURSOS VIN FME	35.456,42	6.951,32	8.954,59	0,00	5.451,08	28.014,33	5.825,52



## BREJO SANTO

Continuação

Relatório Resumido da Execução Orçamentária  
**Demonstrativo da Receita Corrente Líquida**  
 Orçamentos Fiscal e Seguridade Social  
 Maio/2012 a Abril/2013

LRF. Art. 53 inciso I - Anexo III

R\$ Unidades

ESPECIFICACAO	Mai/12	Jun/12	Jul/12	Ago/12	Set/12	Out/12	Nov/12
TRANSF. ACOES BASICAS DE VIGILANCIA SANI FMS	0,00	0,00	0,00	0,00	0,00	0,00	0,00
FAEC SIA - TERAPIA E PSICOTERAPIA FMS	0,00	0,00	0,00	0,00	0,00	0,00	0,00
FAEC SIA - TRIAGEM NEO-NATAL FMS	0,00	0,00	0,00	0,00	0,00	0,00	0,00
TRANSF. PISO ESTRATEGICO RISCO VIG. SANI FMS	0,00	0,00	0,00	0,00	0,00	0,00	0,00
TRANSF. RISCO VIG. SANIT. - SERVICO FMS	0,00	0,00	0,00	0,00	0,00	0,00	0,00
TRANSFERENCIA VIG - TAXA DE FISCALIZACAO FMS	0,00	0,00	0,00	0,00	0,00	0,00	0,00
TRANSF. MEDIA, ALTA COMPL. VIG. SANITARI FMS	0,00	0,00	0,00	0,00	0,00	0,00	0,00
FAEC-MAMOGRAFIA PARA RASTREAMENTO FMS	6.390,00	0,00	6.255,00	8.730,00	0,00	10.530,00	7.605,00
FAEC-POLITICA NACIONAL DE CIRURGIAS ELET FMS	5.098,10	5.098,10	5.098,10	5.098,10	5.098,10	0,00	0,00
TRANSF. AGENTE COMUNITARIO DE SAUDE FMS	76.648,00	76.648,00	81.003,00	91.651,00	81.874,00	81.874,00	81.874,00
TRANSF. PROGRAMA SAUDE BUCAL FMS	35.720,00	35.720,00	35.720,00	35.720,00	35.720,00	35.720,00	35.720,00
COMPENSAÇÃO DE ESPECIFICIDADES REGIONAIS FMS	0,00	0,00	93,70	94.163,13	14.858,67	0,00	14.858,67
NUCLEO DE APOIO A SAUDE DA FAMILIA - NAS FMS	20.000,00	20.000,00	20.000,00	20.000,00	0,00	40.000,00	0,00
TRANSF. FARMACIA POPULAR BRASIL FMS	0,00	0,00	0,00	0,00	0,00	0,00	0,00
TRANSF. PISO DE ATENCAO BASICA (PAB FIXO FMS	86.619,92	95.225,00	103.830,08	103.830,08	95.225,00	95.225,00	95.225,00
TRANSF. CENTRO DE ESPECIALIDADES ODONTOL FMS	15.400,00	15.400,00	15.400,00	15.400,00	15.400,00	0,00	0,00
TRANSF. PROGRAMA SAUDE DA FAMILIA FMS	99.820,00	99.820,00	99.820,00	99.820,00	105.840,00	99.820,00	99.820,00
OUTROS PROG. TRANF. FINANCEIRO FUNDO A F FMS	0,00	0,00	0,00	0,00	0,00	0,00	0,00
TRANSF. DE RECURSOS DO FNAS-PAC FMAS	0,00	0,00	0,00	0,00	0,00	0,00	0,00
TRANSF. DE RECURSOS DO FNAS-API FMAS	4.831,20	31.343,35	4.831,20	4.831,20	4.831,20	4.831,20	4.831,20
TRANSF. DE RECURSOS DO FNAS-PPD FMAS	0,00	16.347,04	0,00	0,00	0,00	0,00	0,00
TRANSF. DE RECURSOS DO FNAS-PAJ FMAS	0,00	0,00	0,00	0,00	0,00	0,00	0,00
TRANSF. DE RECURSOS DO FNAS-PETI FMAS	0,00	12.000,00	6.000,00	6.000,00	6.000,00	6.000,00	6.000,00
TRANSF. DE RECURSOS DO FNAS-BPC FMAS	0,00	0,00	0,00	0,00	0,00	0,00	0,00
TRANSF. REC. INDICE GESTAO DESCENTRALIZA FMAS	0,00	50.790,74	27.086,06	28.898,08	3.442,64	28.898,08	50.979,38
TRANSF. DE RECURSOS DO FNAS - PRO-JOVEM FMAS	36.431,25	1.256,25	18.843,75	37.687,50	17.587,50	20.100,00	0,00
TRANSF. DE RECURSOS DO FNAS-C.R.E.A.S FMAS	0,00	7.956,64	13.956,64	19.913,28	1.256,64	18.656,64	9.956,64
TRANSF. DE RECURSOS DO FNAS-C.R.A.S. FMAS	15.300,00	15.300,00	15.300,00	15.300,00	15.300,00	15.300,00	15.300,00
TRANSF. DE RECURSOS DO FNDE-PNAE FME	0,00	71.970,00	84.738,00	84.738,00	84.738,00	84.738,00	84.738,00

## BREJO SANTO

Continuação

Relatório Resumido da Execução Orçamentária  
**Demonstrativo da Receita Corrente Líquida**  
 Orçamentos Fiscal e Seguridade Social  
 Maio/2012 a Abril/2013

LRF. Art. 53 inciso I - Anexo III

R\$ Unidades

ESPECIFICACAO	Mai/12	Jun/12	Jul/12	Ago/12	Set/12	Out/12	Nov/12
TRANSF. DE RECURSOS DO FNDE-PDDE							
FME	0,00	0,00	0,00	0,00	0,00	0,00	0,00
TRANSF. DE RECURSOS DO FNDE- TRANSPORTE							
FME	50.698,23	0,00	50.698,23	50.698,23	50.698,23	50.698,23	50.698,23
TRANSF. DE RECURSOS DO FNDE- SALARIO EDU							
FME	66.763,56	75.809,68	69.951,50	69.410,84	70.594,05	71.420,43	71.941,97
TRANSF. DE RECURSOS DO FNDE-RECOMEÇO							
FME	0,00	0,00	0,00	0,00	0,00	0,00	0,00
TRANSF. DE RECURSOS FNDE/PNAC							
FME	0,00	0,00	0,00	0,00	0,00	0,00	0,00
TRANSF. DE RECURSOS DO FNDE- TRANSPORTE							
FME	84.278,00	84.278,00	0,00	0,00	84.278,00	84.278,68	0,00
TRANSF. DE RECURSOS DO FNDE - BRASIL ALF							
FME	0,00	0,00	0,00	0,00	0,00	0,00	0,00
TRANSFERÊNCIAS DE CONVÊNIOS COM A UNIÃO/							
FME	0,00	0,00	0,00	0,00	0,00	0,00	0,00
OUTRAS TRANSF. DE CONVÊNIOS COM A UNIAO							
FME	0,00	0,00	0,00	0,00	0,00	0,00	0,00
OUTRAS TRANSF. DE CONVÊNIOS COM A UNIAO							
FMAS	0,00	0,00	0,00	0,00	0,00	0,00	0,00
OUTRAS TRANSFERENCIAS DA UNIAO							
PRE	1.634,95	0,00	0,00	0,00	0,00	0,00	0,00
OUTRAS TRANSFERENCIAS DA UNIAO							
FMS	0,00	0,00	0,00	0,00	0,00	0,00	0,00
TRANSF. FINANCEIRA - L.C. N. 87/96							
PRE	1.706,38	1.706,38	1.706,38	1.706,38	0,00	3.412,76	1.706,38
DEMAIS TRANSFERENCIAS DA UNIAO							
PRE	174.825,00	182,78	585,59	1.540,31	804,10	1.398,20	6.735,21
TRANSF DA COMPENSACAO FINANCEIRA							
PRE	0,00	0,00	0,00	0,00	0,00	0,00	0,00
COTA-PARTE DO FUNDO ESPECIAL DO 75/96							
PRE	26.700,69	25.379,60	26.852,63	23.321,09	24.096,95	25.786,82	23.753,27
OUTRAS TRANSFERÊNCIAS DECORRENTES DE COM							
PRE	0,00	0,00	0,00	0,00	0,00	0,00	0,00
COTA-PARTE DO ICMS							
PRE	515.046,93	367.574,60	389.987,56	384.138,18	401.730,15	416.130,40	411.701,52
COTA-PARTE DO IPVA							
PRE	101.536,12	47.477,62	32.327,23	28.882,95	20.842,09	21.780,96	18.070,62
COTA-PARTE DO I.P.I.							
PRE	1.854,41	1.503,89	1.402,42	1.550,12	1.567,66	1.515,14	1.533,91
OUTRAS PARTICIPACOES RECEITA DOS ESTADOS							
FME	0,00	0,00	0,00	0,00	0,00	0,00	0,00
OUTRAS TRANSFERÊNCIAS DOS ESTADOS							
FMS	0,00	19.290,00	0,00	0,00	0,00	54.655,00	88.091,00
TRANSFERÊNCIAS DE CONVÊNIOS COM O ESTADO							
PRE	0,00	0,00	0,00	0,00	0,00	0,00	0,00
OUTRAS TRANSFERENCIAS CONVENIOS DO ESTAD							
FMAS	12.850,00	0,00	0,00	0,00	0,00	0,00	0,00
OUTRAS TRANSFERÊNCIAS DOS ESTADOS							
PRE	19.116,77	2.006,06	1.920,60	50.837,27	8.978,02	2.402,53	1.430,99
FPM-FUNDEB							
FME	2.450.971,02	1.321.641,53	1.540.184,55	1.584.141,77	1.623.570,64	1.682.459,99	1.859.879,24
<b>OUTRAS RECEITAS CORRENTES</b>	<b>45.113,37</b>	<b>29.929,04</b>	<b>34.942,73</b>	<b>40.433,04</b>	<b>32.825,74</b>	<b>26.706,14</b>	<b>17.541,65</b>
<b>INDENIZACOES E RESTITUICOES</b>	<b>3.114,07</b>	<b>2.164,67</b>	<b>11.950,22</b>	<b>3.949,25</b>	<b>10.882,69</b>	<b>2.745,36</b>	<b>2.972,00</b>

## BREJO SANTO

Continuação

Relatório Resumido da Execução Orçamentária  
**Demonstrativo da Receita Corrente Líquida**  
 Orçamentos Fiscal e Seguridade Social  
 Maio/2012 a Abril/2013

LRF. Art. 53 inciso I - Anexo III

R\$ Unidades

E S P E C I F I C A C A O		Mai/12	Jun/12	Jul/12	Ago/12	Set/12	Out/12	Nov/12
INDENIZACOES E RESTITUICOES	PRE	0,00	0,00	0,00	0,00	0,00	0,00	0,00
OUTRAS INDENIZACOES	FMS	145,12	186,59	352,45	269,52	373,19	248,80	580,50
RESTITUICOES	PRE	1.713,50	1.978,08	2.874,38	3.057,73	5.495,10	1.874,56	2.080,50
RESTITUICOES	FME	1.255,45	0,00	8.723,39	622,00	5.014,40	622,00	311,00
RESTITUICOES	FMAS	0,00	0,00	0,00	0,00	0,00	0,00	0,00
OUTRAS RESTITUICOES	FMS	0,00	0,00	0,00	0,00	0,00	0,00	0,00
OUTRAS RESTITUICOES	SAAEBS	0,00	0,00	0,00	0,00	0,00	0,00	0,00
OUTRAS RESTITUICOES	FMAS	0,00	0,00	0,00	0,00	0,00	0,00	0,00
<b>RECEITA DA DIVIDA ATIVA</b>		<b>0,00</b>	<b>0,00</b>	<b>0,00</b>	<b>0,00</b>	<b>0,00</b>	<b>0,00</b>	<b>0,00</b>
RECEITA DA DIVIDA ATIVA TRIBUTARIA	PRE	0,00	0,00	0,00	0,00	0,00	0,00	0,00
RECEITA DA DIVIDA ATIVA NAO TRIBUTARIA	PRE	0,00	0,00	0,00	0,00	0,00	0,00	0,00
<b>RECEITAS DIVERSAS</b>		<b>41.999,30</b>	<b>27.764,37</b>	<b>22.992,51</b>	<b>36.483,79</b>	<b>21.943,05</b>	<b>23.960,78</b>	<b>14.569,65</b>
OUTRAS RECEITAS (CORRENTES)	PRE	41.999,30	27.764,37	22.992,51	36.483,79	21.943,05	23.960,78	14.569,65
<b>DEDUCOES DE RECEITAS</b>		<b>524.216,59</b>	<b>425.158,71</b>	<b>340.142,73</b>	<b>364.662,42</b>	<b>331.150,35</b>	<b>350.675,47</b>	<b>439.952,38</b>
<b>DEDUCAO DE TRANSFERENCIAS CORRENTES</b>		<b>524.216,59</b>	<b>425.158,71</b>	<b>340.142,73</b>	<b>364.662,42</b>	<b>331.150,35</b>	<b>350.675,47</b>	<b>439.952,38</b>
<b>DEDUCAO DE TRANSFERENCIAS INTRAGOVERNAMENTAIS</b>		<b>524.216,59</b>	<b>425.158,71</b>	<b>340.142,73</b>	<b>364.662,42</b>	<b>331.150,35</b>	<b>350.675,47</b>	<b>439.952,38</b>
DEDUCAO FPM	PRE	400.181,66	341.494,59	255.016,74	281.405,62	246.225,78	261.379,79	353.297,72
DEDUTORA ITR	PRE	6,15	11,61	41,27	1,28	96,60	727,80	52,17
DEDUCAO FUNDEB - ICMS-DESONERA	PRE	341,27	341,27	341,27	341,27	0,00	682,54	341,27
DEDUCAO FUNDEB - ICMS	PRE	103.009,39	73.514,93	77.997,52	76.827,63	80.346,03	83.226,09	82.340,30
DEDUÇÃO DO FUNDEB IPVA	PRE	20.307,24	9.495,53	6.465,45	5.776,60	4.168,43	4.356,22	3.614,14
DEDUCAO FUNDEB- IPI EXP	PRE	370,88	300,78	280,48	310,02	313,51	303,03	306,78
<b>RECEITA CORRENTE LIQUIDA = (I-II)</b>		<b>6.540.610,18</b>	<b>4.797.247,73</b>	<b>4.645.321,66</b>	<b>5.009.396,32</b>	<b>4.697.678,65</b>	<b>4.960.595,66</b>	<b>5.391.496,88</b>

Relatório Resumido da Execução Orçamentária  
**Demonstrativo da Receita Corrente Líquida**  
 Orçamentos Fiscal e Seguridade Social  
 Maio/2012 a Abril/2013

LRF. Art. 53 inciso I - Anexo III

R\$ Unidades

ESPECIFICACAO

Mai/12

Jun/12


Jul/12

Ago/12

Set/12


Out/12

Nov/12



-----  
**Gestor** GUILHERME SAMPAIO LANDIM

**C.P.F.** 007.626.063-12



-----  
**Contador** LEONARDO JOSE MACEDO

**C.P.F.** 246.015.433-04



-----  
**Cont.Int.** JOSE NORBERTO ALVES TAVARES

**C.P.F.** 111.663.043-53

## BREJO SANTO

Continuação

Relatório Resumido da Execução Orçamentária  
**Demonstrativo da Receita Corrente Líquida**  
 Orçamentos Fiscal e Seguridade Social  
 Maio/2012 a Abril/2013

LRF. Art. 53 inciso I - Anexo III

R\$ Unidades

E S P E C I F I C A C A O						Arrecadação	Previsão
	Dez/12	Jan/13	Fev/13	Mar/13	Abr/13	nos 12 Meses	atualizada 2013
<b>RECEITAS CORRENTES</b>							
	<b>9.366.801,05</b>	<b>5.991.343,80</b>	<b>8.413.607,42</b>	<b>6.090.359,61</b>	<b>9.443.495,32</b>	<b>78.123.912,93</b>	<b>121.183.256,44</b>
<b>RECEITA TRIBUTARIA</b>							
	<b>1.429.952,63</b>	<b>381.025,09</b>	<b>323.113,45</b>	<b>289.414,28</b>	<b>362.988,33</b>	<b>4.577.639,20</b>	<b>4.690.493,56</b>
<b>IMPOSTOS</b>							
	<b>1.292.276,64</b>	<b>234.010,01</b>	<b>154.985,10</b>	<b>149.724,57</b>	<b>180.780,77</b>	<b>3.068.612,43</b>	<b>3.960.000,00</b>
IMP. S/ A PROPRIEDADE PREDIAL TERRITORIA							
PRE	39.639,59	42.585,21	7.008,46	4.405,80	5.398,62	101.281,28	260.000,00
IMPOSTO DE RENDA RETIDO NAS FONTES SOBRE							
PRE	686.749,91	36.271,87	23.088,96	22.538,13	51.182,82	1.008.455,99	800.000,00
IMPOSTO DE RENDA RETIDO NAS FONTES SOBRE							
PRE	4.954,93	0,00	14.248,75	111,53	0,00	42.003,85	800.000,00
IMPOSTO S/ TRANSMISSAO INTER VIVOS DE BE							
PRE	2.762,50	5.672,25	1.960,00	8.327,00	6.118,57	88.360,04	100.000,00
IMPOSTO SOBRE SERVICOS DE QUALQUER NATUR							
PRE	558.169,71	149.480,68	108.678,93	114.342,11	118.080,76	1.828.511,27	2.000.000,00
<b>TAXAS</b>							
	<b>137.675,99</b>	<b>147.015,08</b>	<b>168.128,35</b>	<b>139.689,71</b>	<b>182.207,56</b>	<b>1.509.026,77</b>	<b>730.493,56</b>
TAXA DE FISCALIZACAO DE VIGILANCIA SANIT							
PRE	0,00	6.011,10	2.005,08	1.427,83	586,19	10.270,20	50.493,56
OUTRAS TAXAS PELO EXERCICIO DO PODER DE							
PRE	8.556,48	0,00	20.352,61	8.479,47	8.926,94	118.687,16	80.000,00
TAXAS PELO FORNECIMENTO DE AGUA - SAAEBS							
SAAEBS1	19.815,91	118.649,62	130.462,44	117.101,14	157.282,12	1.266.989,21	500.000,00
TAXAS PRESTACAO SERVICOS DIVERSAS							
PRE	9.303,60	22.354,36	15.308,22	12.681,27	15.412,31	113.080,20	100.000,00
<b>RECEITAS DE CONTRIBUICOES</b>							
	<b>0,00</b>	<b>0,00</b>	<b>33.768,18</b>	<b>17.276,22</b>	<b>17.983,61</b>	<b>179.487,82</b>	<b>500.000,00</b>
<b>CONTRIBUICAO PARA CUSTEIO DE SERVICOS DE ILUMINACA</b>							
	<b>0,00</b>	<b>0,00</b>	<b>33.768,18</b>	<b>17.276,22</b>	<b>17.983,61</b>	<b>179.487,82</b>	<b>500.000,00</b>
CONTRIBUICAO PARA CUSTEIO DE SERVICOS DE							
PRE	0,00	0,00	33.768,18	17.276,22	17.983,61	179.487,82	500.000,00
<b>RECEITA PATRIMONIAL</b>							
	<b>43.022,77</b>	<b>36.470,53</b>	<b>28.391,61</b>	<b>35.074,58</b>	<b>55.738,33</b>	<b>616.748,68</b>	<b>910.000,00</b>
<b>RECEITAS DE VALORES MOBILIARIOS</b>							
	<b>40.522,77</b>	<b>32.694,13</b>	<b>26.141,61</b>	<b>28.654,58</b>	<b>51.598,33</b>	<b>569.538,28</b>	<b>810.000,00</b>
RENDIMENTOS DE APLICACOES FINANCEIRAS -							
SAAEBS	0,00	56,25	16,16	13,45	102,23	188,09	80.000,00
RENDIMENTOS DE APLICACAO DE RECURSOS PRO							
FMAS	0,00	13,24	0,00	9,07	0,00	32,39	50.000,00
RENDIMENTOS DE APLICACAO DE RECURSOS PRÓ							
PRE	151,44	348,74	124,91	149,06	781,46	17.857,64	50.000,00
RECEITA REMUNERACAO DEPOSITOS BANC.DE RE							
PRE	0,00	0,00	0,00	5,10	0,00	20,37	50.000,00
RECEITA DE REMUNERACAO OUTROS DEPOSITOS							
PRE	0,00	0,00	0,00	0,00	0,00	0,00	50.000,00
RECEITA DE REMUNERACAO OUTROS DEPOSITOS							
FME	0,00	0,00	0,00	0,00	0,00	34.330,30	50.000,00
RENDIMENTOS DE APLICACAO DE RECURSOS VIN							
PRE	21.107,56	18.477,82	17.398,34	20.263,28	31.574,94	277.725,03	80.000,00





## BREJO SANTO

Continuação

Relatório Resumido da Execução Orçamentária  
**Demonstrativo da Receita Corrente Líquida**  
 Orçamentos Fiscal e Seguridade Social  
 Maio/2012 a Abril/2013

LRF. Art. 53 inciso I - Anexo III

R\$ Unidades

E S P E C I F I C A C A O		Dez/12	Jan/13	Fev/13	Mar/13	Abr/13	Arrecadação	Previsão
							nos	atualizada
							12 Meses	2013
TRANSF. VIG. EPID. TETO FINANC. VIGILANC	FMS	0,00	0,00	0,00	0,00	0,00	0,00	80.000,00
FAEC SIA - FISIOTERAPIA	FMS	0,00	0,00	0,00	0,00	0,00	0,00	100.000,00
OUTROS PROG. TRANF. FINANCEIRAS FUNDO A	FMS	0,00	0,00	0,00	0,00	0,00	0,00	325.650,00
TRANSF. ACOES BASICAS DE VIGILANCIA SANI	FMS	0,00	0,00	0,00	0,00	0,00	0,00	80.000,00
FAEC SIA - TERAPIA E PSICOTERAPIA	FMS	0,00	0,00	0,00	0,00	0,00	0,00	150.000,00
FAEC SIA - TRIAGEM NEO-NATAL	FMS	0,00	0,00	0,00	0,00	0,00	0,00	100.000,00
TRANSF. PISO ESTRATEGICO RISCO VIG. SANI	FMS	0,00	0,00	0,00	0,00	0,00	0,00	100.000,00
TRANSF. RISCO VIG. SANIT. - SERVICO	FMS	0,00	0,00	0,00	0,00	0,00	0,00	100.000,00
TRANSFERENCIA VIG - TAXA DE FISCALIZACAO	FMS	0,00	0,00	0,00	0,00	0,00	0,00	80.000,00
TRANSF. MEDIA, ALTA COMPL. VIG. SANITARI	FMS	0,00	0,00	0,00	0,00	0,00	0,00	100.000,00
FAEC-MAMOGRAFIA PARA RASTREAMENTO	FMS	7.110,00	0,00	5.760,00	0,00	18.090,00	70.470,00	100.000,00
FAEC-POLITICA NACIONAL DE CIRURGIAS ELET	FMS	0,00	0,00	720.192,01	0,00	0,00	745.682,51	100.000,00
TRANSF. AGENTE COMUNITARIO DE SAUDE	FMS	163.748,00	81.874,00	89.300,00	89.300,00	89.300,00	1.085.094,00	900.000,00
TRANSF. PROGRAMA SAUDE BUCAL	FMS	35.720,00	35.720,00	35.720,00	35.720,00	0,00	392.920,00	300.000,00
COMPENSAÇÃO DE ESPECIFICIDADES REGIONAIS	FMS	14.858,67	0,00	0,00	29.717,34	0,00	168.550,18	200.000,00
NUCLEO DE APOIO A SAUDE DA FAMILIA - NAS	FMS	40.000,00	20.000,00	20.000,00	0,00	40.000,00	240.000,00	300.000,00
TRANSF. FARMACIA POPULAR BRASIL	FMS	0,00	0,00	20.000,00	10.000,00	0,00	30.000,00	120.000,00
TRANSF. PISO DE ATENCAO BASICA (PAB FIXO	FMS	95.225,00	95.225,00	95.225,00	95.225,00	95.225,00	1.151.305,08	800.000,00
TRANSF. CENTRO DE ESPECIALIDADES ODONTOL	FMS	42.250,00	15.400,00	0,00	46.200,00	7.700,00	188.550,00	500.000,00
TRANSF. PROGRAMA SAUDE DA FAMILIA	FMS	99.820,00	99.820,00	99.820,00	99.820,00	114.080,00	1.218.120,00	6.000.000,00
OUTROS PROG. TRANF. FINANCEIRO FUNDO A F	FMS	0,00	120.058,42	0,00	132.859,42	163.526,42	416.444,26	850.000,00
TRANSF. DE RECURSOS DO FNAS-PAC	FMAS	0,00	0,00	0,00	0,00	0,00	0,00	180.000,00
TRANSF. DE RECURSOS DO FNAS-API	FMAS	4.831,20	4.831,20	4.831,20	4.831,20	4.831,20	84.486,55	120.000,00
TRANSF. DE RECURSOS DO FNAS-PPD	FMAS	0,00	0,00	0,00	0,00	0,00	16.347,04	120.000,00
TRANSF. DE RECURSOS DO FNAS-PAJ	FMAS	0,00	0,00	0,00	0,00	0,00	0,00	350.000,00
TRANSF. DE RECURSOS DO FNAS-PETI	FMAS	6.000,00	6.000,00	0,00	0,00	18.000,00	72.000,00	350.000,00

## BREJO SANTO

Continuação

Relatório Resumido da Execução Orçamentária  
**Demonstrativo da Receita Corrente Líquida**  
 Orçamentos Fiscal e Seguridade Social  
 Maio/2012 a Abril/2013

LRF. Art. 53 inciso I - Anexo III

R\$ Unidades

E S P E C I F I C A C A O		Dez/12	Jan/13	Fev/13	Mar/13	Abr/13	Arrecadação nos 12 Meses	Previsão atualizada 2013
TRANSF. DE RECURSOS DO FNAS-BPC	FMAS	1.360,00	0,00	0,00	0,00	0,00	1.360,00	300.000,00
TRANSF. REC. INDICE GESTAO DESCENTRALIZA	FMAS	32.409,22	28.421,11	28.920,91	28.920,91	28.920,91	337.688,04	150.000,00
TRANSF. DE RECURSOS DO FNAS - PRO-JOVEM	FMAS	18.843,75	37.687,50	0,00	18.843,75	18.843,75	226.125,00	400.000,00
TRANSF. DE RECURSOS DO FNAS-C.R.E.A.S	FMAS	9.956,64	9.956,64	1.256,64	18.656,64	1.256,64	112.779,68	300.000,00
TRANSF. DE RECURSOS DO FNAS-C.R.A.S.	FMAS	15.300,00	15.300,00	15.300,00	15.300,00	15.300,00	183.600,00	358.637,69
TRANSF. DE RECURSOS DO FNDE-PNAE	FME	84.738,00	0,00	0,00	92.058,00	92.058,00	764.514,00	800.000,00
TRANSF. DE RECURSOS DO FNDE-PDDE	FME	0,00	0,00	0,00	0,00	0,00	0,00	250.000,00
TRANSF. DE RECURSOS DO FNDE- TRANSPORTE	FME	50.698,16	0,00	0,00	0,00	47.709,77	402.597,31	1.000.000,00
TRANSF. DE RECURSOS DO FNDE- SALARIO EDU	FME	73.971,35	78.520,78	144.609,22	89.122,34	85.659,75	967.775,47	1.000.000,00
TRANSF. DE RECURSOS DO FNDE-RECOMEÇO	FME	0,00	0,00	0,00	0,00	0,00	0,00	250.000,00
TRANSF. DE RECURSOS FNDE/PNAC	FME	0,00	0,00	0,00	0,00	0,00	0,00	500.000,00
TRANSF. DE RECURSOS DO FNDE- TRANSPORTE	FME	0,00	0,00	0,00	0,00	50.606,00	387.718,68	600.000,00
TRANSF. DE RECURSOS DO FNDE - BRASIL ALF	FME	0,00	0,00	0,00	0,00	0,00	0,00	500.000,00
TRANSFERÊNCIAS DE CONVÊNIOS COM A UNIÃO/	FME	2.493,16	0,00	0,00	153,50	0,00	2.646,66	4.000.000,00
OUTRAS TRANSF. DE CONVÊNIOS COM A UNIAO	FME	0,00	0,00	0,00	0,00	0,00	0,00	4.682.635,81
OUTRAS TRANSF. DE CONVÊNIOS COM A UNIAO	FMAS	0,00	0,00	0,00	0,00	0,00	0,00	1.318.547,81
OUTRAS TRANSFERENCIAS DA UNIAO	PRE	134.662,10	0,00	0,00	0,00	0,00	136.297,05	250.000,00
OUTRAS TRANSFERENCIAS DA UNIAO	FMS	1.668,00	0,00	79.159,42	0,00	0,00	80.827,42	6.880.000,00
TRANSF. FINANCEIRA - L.C. N. 87/96	PRE	1.706,38	0,00	0,00	0,00	7.348,22	20.999,26	300.000,00
DEMAIS TRANSFERENCIAS DA UNIAO	PRE	843,95	1.080,64	617,38	1.113,44	0,00	189.726,60	1.186.954,24
TRANSF DA COMPENSACAO FINANCEIRA	PRE	0,00	0,00	0,00	0,00	0,00	0,00	500.000,00
COTA-PARTE DO FUNDO ESPECIAL DO 75/96	PRE	26.336,44	25.842,62	27.398,24	27.141,56	23.858,82	306.468,73	121.400,00
OUTRAS TRANSFERÊNCIAS DECORRENTES DE COM	PRE	0,00	0,00	0,00	0,00	0,00	0,00	250.000,00
COTA-PARTE DO ICMS	PRE	431.411,08	493.010,14	429.089,08	384.297,71	442.352,08	5.066.469,43	6.000.000,00
COTA-PARTE DO IPVA	PRE	21.753,15	100.966,38	367.365,77	207.181,55	149.839,89	1.118.024,33	1.000.000,00
COTA-PARTE DO I.P.I.	PRE	1.761,31	1.964,20	1.508,17	1.331,39	1.220,81	18.713,43	50.000,00

## BREJO SANTO

Continuação

Relatório Resumido da Execução Orçamentária  
**Demonstrativo da Receita Corrente Líquida**  
 Orçamentos Fiscal e Seguridade Social  
 Maio/2012 a Abril/2013

LRF. Art. 53 inciso I - Anexo III

R\$ Unidades

ESPECIFICACAO	Dez/12	Jan/13	Fev/13	Mar/13	Abr/13	Arrecadação nos 12 Meses	Previsão atualizada 2013
OUTRAS PARTICIPACOES RECEITA DOS ESTADOS							
FME	0,00	0,00	0,00	0,00	0,00	0,00	4.000.000,00
OUTRAS TRANSFERÊNCIAS DOS ESTADOS							
FMS	14.789,00	0,00	0,00	0,00	900.000,00	1.076.825,00	8.000.000,00
TRANSFERÊNCIAS DE CONVÊNIOS COM O ESTADO							
PRE	0,00	0,00	0,00	0,00	0,00	0,00	110.500,00
OUTRAS TRANSFERENCIAS CONVENIOS DO ESTAD							
FMAS	0,00	0,00	0,00	0,00	0,00	12.850,00	1.000.000,00
OUTRAS TRANSFERÊNCIAS DOS ESTADOS							
PRE	3.471,93	0,00	839,88	1.807,89	1.539,14	94.351,08	1.500.000,00
FPM-FUNDEB							
FME	2.392.025,73	1.694.007,56	2.639.173,09	1.880.335,70	2.852.291,11	23.520.681,93	21.811.278,71
<b>OUTRAS RECEITAS CORRENTES</b>	<b>1.373.344,20</b>	<b>22.225,99</b>	<b>21.134,02</b>	<b>285.029,35</b>	<b>1.523.148,03</b>	<b>3.452.373,30</b>	<b>1.010.000,00</b>
<b>INDENIZACOES E RESTITUICOES</b>	<b>17.047,18</b>	<b>5.902,51</b>	<b>5.127,48</b>	<b>273.960,69</b>	<b>3.140,25</b>	<b>342.956,37</b>	<b>230.000,00</b>
INDENIZACOES E RESTITUICOES							
PRE	0,00	0,00	0,00	4.286,29	0,00	4.286,29	50.000,00
OUTRAS INDENIZACOES							
FMS	373,21	412,75	0,00	0,00	0,00	2.942,13	30.000,00
RESTITUICOES							
PRE	14.480,83	3.744,16	2.731,88	266.781,60	1.264,21	308.076,53	30.000,00
RESTITUICOES							
FME	1.449,00	1.351,73	2.034,00	678,00	1.220,64	23.281,61	30.000,00
RESTITUICOES							
FMAS	0,00	50,00	0,00	0,00	0,00	50,00	30.000,00
OUTRAS RESTITUICOES							
FMS	744,14	323,17	22,60	1.649,80	316,40	3.056,11	30.000,00
OUTRAS RESTITUICOES							
SAAEBS	0,00	20,70	0,00	0,00	0,00	20,70	30.000,00
OUTRAS RESTITUICOES							
FMAS	0,00	0,00	339,00	565,00	339,00	1.243,00	0,00
<b>RECEITA DA DIVIDA ATIVA</b>	<b>44.980,67</b>	<b>0,00</b>	<b>35,00</b>	<b>853,00</b>	<b>532,00</b>	<b>46.400,67</b>	<b>80.000,00</b>
RECEITA DA DIVIDA ATIVA TRIBUTARIA							
PRE	44.980,67	0,00	35,00	853,00	532,00	46.400,67	30.000,00
RECEITA DA DIVIDA ATIVA NAO TRIBUTARIA							
PRE	0,00	0,00	0,00	0,00	0,00	0,00	50.000,00
<b>RECEITAS DIVERSAS</b>	<b>1.311.316,35</b>	<b>16.323,48</b>	<b>15.971,54</b>	<b>10.215,66</b>	<b>1.519.475,78</b>	<b>3.063.016,26</b>	<b>700.000,00</b>
OUTRAS RECEITAS (CORRENTES)							
PRE	1.311.316,35	16.323,48	15.971,54	10.215,66	1.519.475,78	3.063.016,26	700.000,00
<b>DEDUCOES DE RECEITAS</b>	<b>490.783,42</b>	<b>487.614,49</b>	<b>654.202,73</b>	<b>403.995,87</b>	<b>426.417,43</b>	<b>5.238.972,59</b>	<b>-5.486.000,00</b>
<b>DEDUCAO DE TRANSFERENCIAS CORRENTES</b>	<b>490.783,42</b>	<b>487.614,49</b>	<b>654.202,73</b>	<b>403.995,87</b>	<b>426.417,43</b>	<b>5.238.972,59</b>	<b>-5.486.000,00</b>
<b>DEDUCAO DE TRANSFERENCIAS INTRAGOVERNAMENTAIS</b>	<b>490.783,42</b>	<b>487.614,49</b>	<b>654.202,73</b>	<b>403.995,87</b>	<b>426.417,43</b>	<b>5.238.972,59</b>	<b>-5.486.000,00</b>

Relatório Resumido da Execução Orçamentária  
**Demonstrativo da Receita Corrente Líquida**  
 Orçamentos Fiscal e Seguridade Social  
 Maio/2012 a Abril/2013

LRF. Art. 53 inciso I - Anexo III

R\$ Unidades

E S P E C I F I C A C A O		Dez/12	Jan/13	Fev/13	Mar/13	Abr/13	Arrecadação nos 12 Meses	Previsão atualizada 2013
		DEDUCAO FPM	PRE	399.335,36	368.372,60	495.605,94	285.432,20	306.262,33
DEDUTORA ITR	PRE	121,66	53,72	18,80	1,52	2,88	1.135,46	-16.000,00
DEDUCAO FUNDEB - ICMS-DESONERA	PRE	341,27	0,00	0,00	0,00	1.469,64	4.199,80	-60.000,00
DEDUCAO FUNDEB - ICMS	PRE	86.282,22	98.602,03	85.817,82	76.859,55	88.470,42	1.013.293,93	-1.200.000,00
DEDUÇÃO DO FUNDEB IPVA	PRE	4.350,64	20.193,30	72.458,53	41.436,32	29.968,00	222.590,40	-200.000,00
DEDUCAO FUNDEB- IPI EXP	PRE	352,27	392,84	301,64	266,28	244,16	3.742,67	-10.000,00
<b>RECEITA CORRENTE LIQUIDA = (I-II)</b>		<b>8.876.017,63</b>	<b>5.503.729,31</b>	<b>7.759.404,69</b>	<b>5.686.363,74</b>	<b>9.017.077,89</b>	<b>72.884.940,34</b>	<b>115.697.256,44</b>

*Guilherme Landim*

**Gestor** GUILHERME SAMPAIO LANDIM  
**C.P.F.** 007.626.063-12

*Leonardo Jose Macedo*

**Contador** LEONARDO JOSE MACEDO  
**C.P.F.** 246.015.433-04

*Jose Norberto Alves Tavares*

**Cont.Int.** JOSE NORBERTO ALVES TAVARES  
**C.P.F.** 111.663.043-53

**BREJO SANTO**

Relatório Resumido da Execução Orçamentária

**Balço Orçamentário - Receitas**

Orçamentos Fiscal e Seguridade Social

Maio/2012 a Abril/2013

LRF. Art. 52 inciso I, alíneas "a" e "b" do inciso II e parágraf. 1º - Anexo I

R\$ Unidades

RECEITAS	Previsão		Realizada no Bimestre		Realizada até o Bimestre		Saldo a Realizar (a-c)
	Inicial	Atualizada (a)	Valor (b)	(%) (b/a)	Valor (c)	(%) (c/a)	
<b>RECEITAS CORRENTES</b>	<b>121.183.256,44</b>	<b>121.183.256,44</b>	<b>15.533.854,93</b>	<b>5,03</b>	<b>29.938.806,15</b>	<b>24,71</b>	<b>91.244.450,29</b>
<b>RECEITA TRIBUTARIA</b>	<b>4.690.493,56</b>	<b>4.690.493,56</b>	<b>652.402,61</b>	<b>6,17</b>	<b>1.356.541,15</b>	<b>28,92</b>	<b>3.333.952,41</b>
<b>IMPOSTOS</b>	<b>3.960.000,00</b>	<b>3.960.000,00</b>	<b>330.505,34</b>	<b>3,78</b>	<b>719.500,45</b>	<b>18,17</b>	<b>3.240.499,55</b>
IMP. S/ A PROPRIEDADE PREDIAL TERRITORIA	PRE 260.000,00	260.000,00	9.804,42	2,09	59.398,09	22,85	200.601,91
IMPOSTO DE RENDA RETIDO NAS FONTES SOBRE	PRE 800.000,00	800.000,00	73.720,95	6,43	133.081,78	16,64	666.918,22
IMPOSTO DE RENDA RETIDO NAS FONTES SOBRE	PRE 800.000,00	800.000,00	111,53	0,00	14.360,28	1,80	785.639,72
IMPOSTO S/ TRANSMISSAO INTER VIVOS DE BE	PRE 100.000,00	100.000,00	14.445,57	6,20	22.077,82	22,08	77.922,18
IMPOSTO SOBRE SERVICOS DE QUALQUER NATUR	PRE 2.000.000,00	2.000.000,00	232.422,87	5,96	490.582,48	24,53	1.509.417,52
<b>TAXAS</b>	<b>730.493,56</b>	<b>730.493,56</b>	<b>321.897,27</b>	<b>19,12</b>	<b>637.040,70</b>	<b>87,21</b>	<b>93.452,86</b>
TAXA DE FISCALIZACAO DE VIGILANCIA SANIT	PRE 50.493,56	50.493,56	2.014,02	1,19	10.030,20	19,86	40.463,36
OUTRAS TAXAS PELO EXERCICIO DO PODER DE	PRE 80.000,00	80.000,00	17.406,41	11,26	37.759,02	47,20	42.240,98
TAXAS PELO FORNECIMENTO DE AGUA - SAAEBS	SAAEBS 500.000,00	500.000,00	274.383,26	31,69	523.495,32	104,70	-23.495,32
TAXAS PRESTACAO SERVICOS DIVERSAS	PRE 100.000,00	100.000,00	28.093,58	15,54	65.756,16	65,76	34.243,84
<b>RECEITAS DE CONTRIBUICOES</b>	<b>500.000,00</b>	<b>500.000,00</b>	<b>35.259,83</b>	<b>3,46</b>	<b>69.028,01</b>	<b>13,81</b>	<b>430.971,99</b>
<b>CONTRIBUICAO PARA CUSTEIO DE SERVIC</b>	<b>500.000,00</b>	<b>500.000,00</b>	<b>35.259,83</b>	<b>3,46</b>	<b>69.028,01</b>	<b>13,81</b>	<b>430.971,99</b>
CONTRIBUICAO PARA CUSTEIO DE SERVICOS DE	PRE 500.000,00	500.000,00	35.259,83	3,63	69.028,01	13,81	430.971,99
<b>RECEITA PATRIMONIAL</b>	<b>910.000,00</b>	<b>910.000,00</b>	<b>90.812,91</b>	<b>3,85</b>	<b>155.675,05</b>	<b>17,11</b>	<b>754.324,95</b>
<b>RECEITAS DE VALORES MOBILIARIOS</b>	<b>810.000,00</b>	<b>810.000,00</b>	<b>80.252,91</b>	<b>3,54</b>	<b>139.088,65</b>	<b>17,17</b>	<b>670.911,35</b>
RENDIMENTOS DE APLICACAO DE RECURSOS PRO	FMAS 50.000,00	50.000,00	9,07	0,00	22,31	0,04	49.977,69
RENDIMENTOS DE APLICACOES FINANCEIRAS -	SAAEBS 80.000,00	80.000,00	115,68	0,13	188,09	0,24	79.811,91
RENDIMENTOS DE APLICACAO DE RECURSOS PRO	PRE 50.000,00	50.000,00	930,52	1,57	1.404,17	2,81	48.595,83
RECEITA REMUNERACAO DEPOSITOS BANC.DE RE	PRE 50.000,00	50.000,00	5,10	0,00	5,10	0,01	49.994,90
RECEITA DE REMUNERACAO OUTROS DEPOSITOS	PRE 50.000,00	50.000,00	0,00	0,00	0,00	0,00	50.000,00
RECEITA DE REMUNERACAO OUTROS DEPOSITOS	FME 50.000,00	50.000,00	0,00	0,00	0,00	0,00	50.000,00
RENDIMENTOS DE APLICACAO DE RECURSOS VIN	PRE 80.000,00	80.000,00	51.838,22	39,72	87.714,38	109,64	-7.714,38
RENDIMENTOS DE APLICACAO DE RECURSOS VIN	FME 80.000,00	80.000,00	13.805,27	11,82	24.207,24	30,26	55.792,76
RENDIMENTOS DE APLICACAO DE RECURSOS VIN	FMS 80.000,00	80.000,00	10.352,99	10,15	19.253,14	24,07	60.746,86
RENDIMENTOS DE APLICACAO DE RECURSOS VIN	FMAS 80.000,00	80.000,00	3.196,06	2,05	6.294,22	7,87	73.705,78
RENDIMENTOS DE APLICACAO DE RECURSOS VIN	SAAEBS 80.000,00	80.000,00	0,00	0,00	0,00	0,00	80.000,00

## BREJO SANTO

## Relatório Resumido da Execução Orçamentária

**Balço Orçamentário - Receitas**

## Orçamentos Fiscal e Seguridade Social

Maio/2012 a Abril/2013

LRF. Art. 52 inciso I, alíneas "a" e "b" do inciso II e parágraf. 1º - Anexo I

R\$ Unidades

RECEITAS		Previsão	Previsão	Realizada	no Bimestre	Realizada até o	Bimestre	Saldo
		Inicial	Atualizada	Valor	(%)	Valor	(%)	a Realizar
			(a)	(b)	(b/a)	(c)	(c/a)	(a-c)
REMUNERACAO DEPOSITO BANCARIO NAO VINCUL	PRE	80.000,00	80.000,00	0,00	0,00	0,00	0,00	80.000,00
<b>OUTRAS RECEITAS PATRIMONIAIS</b>		<b>100.000,00</b>	<b>100.000,00</b>	<b>10.560,00</b>	<b>6,42</b>	<b>16.586,40</b>	<b>16,59</b>	<b>83.413,60</b>
OUTRAS RECEITAS PATRIMONIAIS	PRE	100.000,00	100.000,00	10.560,00	4,20	16.586,40	16,59	83.413,60
<b>RECEITA DE SERVICOS</b>		<b>2.577.158,62</b>	<b>2.577.158,62</b>	<b>0,00</b>	<b>3,85</b>	<b>0,00</b>	<b>17,11</b>	<b>2.577.158,62</b>
<b>RECEITA DE SERVICOS</b>		<b>2.577.158,62</b>	<b>2.577.158,62</b>	<b>0,00</b>	<b>6,42</b>	<b>0,00</b>	<b>16,59</b>	<b>2.577.158,62</b>
SERVICOS DE TARIFAS DE AGUA	SAAEBS	2.327.158,62	2.327.158,62	0,00	0,00	0,00	0,00	2.327.158,62
OUTROS SERVICOS	SAAEBS	250.000,00	250.000,00	0,00	0,00	0,00	0,00	250.000,00
<b>TRANSFERENCIAS CORRENTES</b>		<b>111.495.604,26</b>	<b>111.495.604,26</b>	<b>12.947.202,20</b>	<b>4,90</b>	<b>26.506.024,55</b>	<b>23,77</b>	<b>84.989.579,71</b>
<b>TRANSFERENCIAS INTERGOVERNAMENTAIS</b>		<b>111.495.604,26</b>	<b>111.495.604,26</b>	<b>12.947.202,20</b>	<b>4,90</b>	<b>26.506.024,55</b>	<b>23,77</b>	<b>84.989.579,71</b>
COTA-PARTE DO F.P.M.	PRE	20.000.000,00	20.000.000,00	2.958.472,8	7,73	7.278.365,74	,39	12.721.634,
COTA-PARTE DO I.P.T.R.	PRE	80.000,00	80.000,00	22,04	0,02	384,77	0,48	79.615,23
COTA DE DISTRIBUICAO DO SIMPLES NACIONAL	PRE	150.000,00	150.000,00	12.583,59	4,63	21.343,83	14,23	128.656,17
C.I.D.E.	PRE	100.000,00	100.000,00	3.031,73	3,03	3.124,47	3,12	96.875,53
TRANSF. VIF. EPID. E AMBIENTAL DE SAUDE	FMS	250.000,00	250.000,00	47.929,14	0,19	115.002,75	46,00	134.997,25
ASSISTENCIA FARMACEUTICA	FMS	100.000,00	100.000,00	0,00	0,00	0,00	0,00	100.000,00
ASSISTENCIA FARMACEUTICA HIP. E DIABETES	FMS	100.000,00	100.000,00	0,00	0,00	0,00	0,00	100.000,00
TRANSF. VIG. EPID. CAMP. VACINACAO POLIO	FMS	100.000,00	100.000,00	0,00	0,00	0,00	0,00	100.000,00
TRANSF. TETO FINANCEIRO MEDIA E ALTA COM	FMS	8.500.000,00	8.500.000,00	1.345.668,0	7,99	2.716.535,94	,96	5.783.464,06
TRANSF. VIG. EPID. CAMP. VACINACAO ANTI	FMS	80.000,00	80.000,00	0,00	0,00	0,00	0,00	80.000,00
ASSISTENCIA FARMACEUTICA BASICA	FMS	80.000,00	80.000,00	0,00	0,00	0,00	0,00	80.000,00
TRANSF. VIG. EPID. CAMP. VACINACAO IDOSO	FMS	80.000,00	80.000,00	0,00	0,00	0,00	0,00	80.000,00
TRANSF. VIG. EPID. TETO FINANC. VIGILANC	FMS	80.000,00	80.000,00	0,00	0,00	0,00	0,00	80.000,00
FAEC SIA - FISIOTERAPIA	FMS	100.000,00	100.000,00	0,00	0,00	0,00	0,00	100.000,00
OUTROS PROG. TRANF. FINANCEIRAS FUNDO A	FMS	325.650,00	325.650,00	0,00	0,00	0,00	0,00	325.650,00
TRANSF. ACOES BASICAS DE VIGILANCIA SANI	FMS	80.000,00	80.000,00	0,00	0,00	0,00	0,00	80.000,00
FAEC SIA - TERAPIA E PSICOTERAPIA	FMS	150.000,00	150.000,00	0,00	0,00	0,00	0,00	150.000,00
FAEC SIA - TRIAGEM NEO-NATAL	FMS	100.000,00	100.000,00	0,00	0,00	0,00	0,00	100.000,00

**BREJO SANTO**

Relatório Resumido da Execução Orçamentária

**Balço Orçamentário - Receitas**

Orçamentos Fiscal e Seguridade Social

Maio/2012 a Abril/2013

LRF. Art. 52 inciso I, alíneas "a" e "b" do inciso II e parágraf. 1º - Anexo I

R\$ Unidades

RECEITAS		Previsão	Previsão	Realizada	no	Bimestre	Realizada	até o	Bimestre	Saldo
		Inicial	Atualizada		Valor	(%)	Valor	(%)	a Realizar	
			(a)		(b)	(b/a)	(c)	(c/a)		(a-c)
TRANSF. PISO ESTRATEGICO RISCO VIG. SANI	FMS	100.000,00	100.000,00	0,00	0,00		0,00	0,00		100.000,00
TRANSF. RISCO VIG. SANIT. - SERVICO	FMS	100.000,00	100.000,00	0,00	0,00		0,00	0,00		100.000,00
TRANSFERENCIA VIG - TAXA DE FISCALIZACAO	FMS	80.000,00	80.000,00	0,00	0,00		0,00	0,00		80.000,00
TRANSF. MEDIA, ALTA COMPL. VIG. SANITARI	FMS	100.000,00	100.000,00	0,00	0,00		0,00	0,00		100.000,00
FAEC-MAMOGRAFIA PARA RASTREAMENTO	FMS	100.000,00	100.000,00	18.090,00	18,09		23.850,00	23,85		76.150,00
FAEC-POLITICA NACIONAL DE CIRURGIAS ELET	FMS	100.000,00	100.000,00	0,00	0,00		720.192,01	720,19		-620.192,01
TRANSF. AGENTE COMUNITARIO DE SAUDE	FMS	900.000,00	900.000,00	178.600,00	10,02		349.774,00	38,86		550.226,00
TRANSF. PROGRAMA SAUDE BUCAL	FMS	300.000,00	300.000,00	35.720,00	0,12		107.160,00	35,72		192.840,00
COMPENSAÇÃO DE ESPECIFICIDADES REGIONAIS	FMS	200.000,00	200.000,00	29.717,34	0,15		29.717,34	14,86		170.282,66
NUCLEO DE APOIO A SAUDE DA FAMILIA - NAS	FMS	300.000,00	300.000,00	40.000,00	13,33		80.000,00	26,67		220.000,00
TRANSF. FARMACIA POPULAR BRASIL	FMS	120.000,00	120.000,00	10.000,00	0,08		30.000,00	25,00		90.000,00
TRANSF. PISO DE ATENCAO BASICA (PAB FIXO	FMS	800.000,00	800.000,00	190.450,00	12,02		380.900,00	47,61		419.100,00
TRANSF. CENTRO DE ESPECIALIDADES ODONTOL	FMS	500.000,00	500.000,00	53.900,00	1,63		69.300,00	13,86		430.700,00
TRANSF. PROGRAMA SAUDE DA FAMILIA	FMS	6.000.000,00	6.000.000,00	213.900,00	1,92		413.540,00	6,89		5.586.460,00
OUTROS PROG. TRANF. FINANCEIRO FUNDO A F	FMS	850.000,00	850.000,00	296.385,84	19,39		416.444,26	48,99		433.555,74
TRANSF. DE RECURSOS DO FNAS-PAC	FMAS	180.000,00	180.000,00	0,00	0,00		0,00	0,00		180.000,00
TRANSF. DE RECURSOS DO FNAS-API	FMAS	120.000,00	120.000,00	9.662,40	4,07		19.324,80	16,10		100.675,20
TRANSF. DE RECURSOS DO FNAS-PPD	FMAS	120.000,00	120.000,00	0,00	0,00		0,00	0,00		120.000,00
TRANSF. DE RECURSOS DO FNAS-PAJ	FMAS	350.000,00	350.000,00	0,00	0,00		0,00	0,00		350.000,00
TRANSF. DE RECURSOS DO FNAS-PETI	FMAS	350.000,00	350.000,00	18.000,00	5,14		24.000,00	6,86		326.000,00
TRANSF. DE RECURSOS DO FNAS-BPC	FMAS	300.000,00	300.000,00	0,00	0,00		0,00	0,00		300.000,00
TRANSF. REC. INDICE GESTAO DESCENTRALIZA	FMAS	150.000,00	150.000,00	57.841,82	19,47		115.183,84	76,79		34.816,16
TRANSF. DE RECURSOS DO FNAS - PRO-JOVEM	FMAS	400.000,00	400.000,00	37.687,50	4,76		75.375,00	18,84		324.625,00
TRANSF. DE RECURSOS DO FNAS-C.R.E.A.S	FMAS	300.000,00	300.000,00	19.913,28	0,48		31.126,56	10,38		268.873,44
TRANSF. DE RECURSOS DO FNAS-C.R.A.S.	FMAS	358.637,69	358.637,69	30.600,00	4,31		61.200,00	17,06		297.437,69
TRANSF. DE RECURSOS DO FNDE-PNAE	FME	800.000,00	800.000,00	184.116,00	11,62		184.116,00	23,01		615.884,00



**BREJO SANTO**

Relatório Resumido da Execução Orçamentária

**Balço Orçamentário - Receitas**

Orçamentos Fiscal e Seguridade Social

Maio/2012 a Abril/2013

LRF. Art. 52 inciso I, alíneas "a" e "b" do inciso II e parágraf. 1º - Anexo I

R\$ Unidades

RECEITAS		Previsão	Previsão	Realizada	no Bimestre		Realizada até o Bimestre		Saldo
		Inicial	Atualizada	Valor	(%)	Valor	(%)	a Realizar	
			(a)	(b)	(b/a)	(c)	(c/a)	(a-c)	
TRANSF. DE RECURSOS DO FNDE-PDDE	FME	250.000,00	250.000,00	0,00	0,00	0,00	0,00	250.000,00	
TRANSF. DE RECURSOS DO FNDE- TRANSPORTE	FME	1.000.000,00	1.000.000,00	47.709,77	4,77	47.709,77	4,77	952.290,23	
TRANSF. DE RECURSOS DO FNDE- SALARIO EDU	FME	1.000.000,00	1.000.000,00	174.782,09	8,66	397.912,09	39,79	602.087,91	
TRANSF. DE RECURSOS DO FNDE-RECOMEÇO	FME	250.000,00	250.000,00	0,00	0,00	0,00	0,00	250.000,00	
TRANSF. DE RECURSOS FNDE/PNAC	FME	500.000,00	500.000,00	0,00	0,00	0,00	0,00	500.000,00	
TRANSF. DE RECURSOS DO FNDE- TRANSPORTE	FME	600.000,00	600.000,00	50.606,00	8,43	50.606,00	8,43	549.394,00	
TRANSF. DE RECURSOS DO FNDE - BRASIL ALF	FME	500.000,00	500.000,00	0,00	0,00	0,00	0,00	500.000,00	
TRANSFERÊNCIAS DE CONVÊNIO COM A UNIÃO/	FME	4.000.000,00	4.000.000,00	153,50	0,00	153,50	0,00	3.999.846,50	
OUTRAS TRANSF. DE CONVÊNIO COM A UNIAO	FME	4.682.635,81	4.682.635,81	0,00	0,00	0,00	0,00	4.682.635,81	
OUTRAS TRANSF. DE CONVÊNIO COM A UNIAO	FMAS	1.318.547,81	1.318.547,81	0,00	0,00	0,00	0,00	1.318.547,81	
OUTRAS TRANSFERENCIAS DA UNIAO	PRE	250.000,00	250.000,00	0,00	0,00	0,00	0,00	250.000,00	
OUTRAS TRANSFERENCIAS DA UNIAO	FMS	6.880.000,00	6.880.000,00	0,00	0,00	79.159,42	1,15	6.800.840,58	
TRANSF. FINANCEIRA - L.C. N. 87/96	PRE	300.000,00	300.000,00	7.348,22	2,45	7.348,22	2,45	292.651,78	
DEMAIS TRANSFERENCIAS DA UNIAO	PRE	1.186.954,24	1.186.954,24	1.113,44	0,00	2.811,46	0,24	1.184.142,78	
TRANSF DA COMPENSACAO FINANCEIRA	PRE	500.000,00	500.000,00	0,00	0,00	0,00	0,00	500.000,00	
COTA-PARTE DO FUNDO ESPECIAL DO 75/96	PRE	121.400,00	121.400,00	51.000,38	19,88	104.241,24	35,87	17.158,76	
OUTRAS TRANSFERÊNCIAS DECORRENTES DE COM	PRE	250.000,00	250.000,00	0,00	0,00	0,00	0,00	250.000,00	
COTA-PARTE DO ICMS	PRE	6.000.000,00	6.000.000,00	826.649,79	7,44	1.748.749,01	,15	4.251.250,99	
COTA-PARTE DO IPVA	PRE	1.000.000,00	1.000.000,00	357.021,44	15,19	825.353,59	82,54	174.646,41	
COTA-PARTE DO I.P.I.	PRE	50.000,00	50.000,00	2.552,20	2,47	6.024,57	12,05	43.975,43	
OUTRAS PARTICIPACOES RECEITA DOS ESTADOS	FME	4.000.000,00	4.000.000,00	0,00	0,00	0,00	0,00	4.000.000,00	
OUTRAS TRANSFERÊNCIAS DOS ESTADOS	FMS	8.000.000,00	8.000.000,00	900.000,00	11,25	900.000,00	11,25	7.100.000,00	
TRANSFERÊNCIAS DE CONVÊNIO COM O ESTADO	PRE	110.500,00	110.500,00	0,00	0,00	0,00	0,00	110.500,00	
OUTRAS TRANSFERENCIAS CONVENIOS DO ESTAD	FMAS	1.000.000,00	1.000.000,00	0,00	0,00	0,00	0,00	1.000.000,00	
OUTRAS TRANSFERÊNCIAS DOS ESTADOS	PRE	1.500.000,00	1.500.000,00	3.347,03	0,10	4.186,91	0,28	1.495.813,09	
FPM-FUNDEB	FME	21.811.278,71	21.811.278,71	4.732.626,8	13,16	9.065.807,46	41,56	12.745.471,	

**BREJO SANTO**

Relatório Resumido da Execução Orçamentária

**Balço Orçamentário - Receitas**

Orçamentos Fiscal e Seguridade Social

Maio/2012 a Abril/2013

LRF. Art. 52 inciso I, alíneas "a" e "b" do inciso II e parágraf. 1º - Anexo I

R\$ Unidades

RECEITAS	Previsão		Realizada no Bimestre		Realizada até o Bimestre		Saldo a Realizar	
	Inicial	Atualizada	Valor	(%)	Valor	(%)		
		(a)	(b)	(b/a)	(c)	(c/a)	(a-c)	
<b>OUTRAS RECEITAS CORRENTES</b>		<b>1.010.000,00</b>	<b>1.010.000,00</b>	<b>1.808.177,38</b>	<b>28,22</b>	<b>1.851.537,39</b>	<b>183,32</b>	<b>-841.537,39</b>
<b>INDENIZACOES E RESTITUICOES</b>		<b>230.000,00</b>	<b>230.000,00</b>	<b>277.100,94</b>	<b>119,11</b>	<b>288.130,93</b>	<b>125,27</b>	<b>-58.130,93</b>
INDENIZACOES E RESTITUICOES	PRE	50.000,00	50.000,00	4.286,29	0,09	4.286,29	8,57	45.713,71
OUTRAS INDENIZACOES	FMS	30.000,00	30.000,00	0,00	0,00	412,75	1,38	29.587,25
RESTITUICOES	PRE	30.000,00	30.000,00	268.045,81	13,11	274.521,85	915,07	-244.521,85
RESTITUICOES	FME	30.000,00	30.000,00	1.898,64	4,09	5.284,37	17,61	24.715,63
RESTITUICOES	FMAS	30.000,00	30.000,00	0,00	0,00	50,00	0,17	29.950,00
OUTRAS RESTITUICOES	FMS	30.000,00	30.000,00	1.966,20	1,11	2.311,97	7,71	27.688,03
OUTRAS RESTITUICOES	SAAEBS	30.000,00	30.000,00	0,00	0,00	20,70	0,07	29.979,30
OUTRAS RESTITUICOES	FMAS	0,00	0,00	904,00	0,00	1.243,00	0,00	-1.243,00
<b>RECEITA DA DIVIDA ATIVA</b>		<b>80.000,00</b>	<b>80.000,00</b>	<b>1.385,00</b>	<b>1,07</b>	<b>1.420,00</b>	<b>1,77</b>	<b>78.580,00</b>
RECEITA DA DIVIDA ATIVA TRIBUTARIA	PRE	30.000,00	30.000,00	1.385,00	1,80	1.420,00	4,73	28.580,00
RECEITA DA DIVIDA ATIVA NAO TRIBUTARIA	PRE	50.000,00	50.000,00	0,00	0,00	0,00	0,00	50.000,00
<b>RECEITAS DIVERSAS</b>		<b>700.000,00</b>	<b>700.000,00</b>	<b>1.529.691,44</b>	<b>1,46</b>	<b>1.561.986,46</b>	<b>223,14</b>	<b>-861.986,46</b>
OUTRAS RECEITAS (CORRENTES)	PRE	700.000,00	700.000,00	1.529.691,4	217,08	1.561.986,46	,14	-861.986,46
<b>RECEITAS DE CAPITAL</b>		<b>34.422.743,56</b>	<b>34.422.743,56</b>	<b>240.056,98</b>	<b>0,28</b>	<b>1.016.182,54</b>	<b>2,95</b>	<b>33.406.561,02</b>
<b>ALIENACOES DE BENS</b>		<b>800.000,00</b>	<b>800.000,00</b>	<b>0,00</b>	<b>28,22</b>	<b>0,00</b>	<b>183,32</b>	<b>800.000,00</b>
<b>ALIENACAO DE BENS MOVEIS</b>		<b>300.000,00</b>	<b>300.000,00</b>	<b>0,00</b>	<b>1,46</b>	<b>0,00</b>	<b>223,14</b>	<b>300.000,00</b>
ALIENACAO DE BENS MOVEIS	PRE	300.000,00	300.000,00	0,00	0,00	0,00	0,00	300.000,00
<b>ALIENACAO DE BENS IMOVEIS</b>		<b>500.000,00</b>	<b>500.000,00</b>	<b>0,00</b>	<b>1,46</b>	<b>0,00</b>	<b>223,14</b>	<b>500.000,00</b>
ALIENACAO DE BENS IMOVEIS	PRE	500.000,00	500.000,00	0,00	0,00	0,00	0,00	500.000,00
<b>TRANSFERENCIAS DE CAPITAL</b>		<b>32.822.743,56</b>	<b>32.822.743,56</b>	<b>233.360,10</b>	<b>0,29</b>	<b>1.005.721,30</b>	<b>3,06</b>	<b>31.817.022,26</b>
<b>TRANSFERENCIAS INTERGOVERNAMENTAIS</b>		<b>14.441.937,79</b>	<b>14.441.937,79</b>	<b>233.360,10</b>	<b>0,65</b>	<b>1.005.721,30</b>	<b>6,96</b>	<b>13.436.216,49</b>
OUTRAS TRANSFERENCIAS DA UNIAO	FME	6.188.721,29	6.188.721,29	107,50	0,00	107,50	0,00	6.188.613,79
OUTRAS TRANSFERENCIAS DA UNIAO	FMS	2.130.792,48	2.130.792,48	6,00	0,00	6,00	0,00	2.130.786,48
OUTRAS TRANSFERENCIAS DA UNIAO	SAAEBS	717.198,38	717.198,38	0,00	0,00	0,00	0,00	717.198,38
OUTRAS TRANSFERÊNCIAS DA UNIÃO	PRE	255.400,00	255.400,00	0,00	0,00	0,00	0,00	255.400,00
OUTRAS TRANSFERENCIAS DOS ESTADOS	PRE	554.027,00	554.027,00	231.481,30	24,95	943.651,70	70,33	-389.624,70
OUTRAS TRANSFERENCIAS DOS ESTADOS	FME	3.595.798,64	3.595.798,64	0,00	0,00	60.000,00	1,67	3.535.798,64

## BREJO SANTO

## Relatório Resumido da Execução Orçamentária

**Balço Orçamentário - Receitas**

## Orçamentos Fiscal e Seguridade Social

Maio/2012 a Abril/2013

LRF. Art. 52 inciso I, alíneas "a" e "b" do inciso II e parágraf. 1º - Anexo I

R\$ Unidades

RECEITAS		Previsão	Previsão	Realizada	no Bimestre	Realizada até o	Bimestre	Saldo
		Inicial	Atualizada	Valor	(%)	Valor	(%)	a Realizar
			(a)	(b)	(b/a)	(c)	(c/a)	(a-c)
OUTRAS TRANSFERENCIAS DOS ESTADOS	FMS	1.000.000,00	1.000.000,00	1.765,30	0,18	1.956,10	0,20	998.043,90
<b>TRANSFERENCIAS DE CONVENIOS</b>		<b>18.380.805,77</b>	<b>18.380.805,77</b>	<b>0,00</b>	<b>0,65</b>	<b>0,00</b>	<b>6,96</b>	<b>18.380.805,77</b>
TRANSFERENCIAS DE CONVENIO DA UNIAO P/ O	PRE	255.050,00	255.050,00	0,00	0,00	0,00	0,00	255.050,00
TRANSF. CONV. UNIAO ACAO SOCIAL	PRE	120.550,00	120.550,00	0,00	0,00	0,00	0,00	120.550,00
TRANSF. CONV. UNIAO ACAO SOCIAL	FMAS	356.262,57	356.262,57	0,00	0,00	0,00	0,00	356.262,57
TRANSFERÊNCIAS DE CONVÊNIO DA UNIÃO DEST	PRE	1.278.900,00	1.278.900,00	0,00	0,00	0,00	0,00	1.278.900,00
OUTRAS TRANSFERENCIAS DE CONVENIO DA UNI	PRE	13.992.843,20	13.992.843,20	0,00	0,00	0,00	0,00	13.992.843,20
TRANSF. DE CONVENIO DOS ESTADOS P/ SIST	PRE	250.000,00	250.000,00	0,00	0,00	0,00	0,00	250.000,00
TRANSFERÊNCIAS DE CONVÊNIO DOS ESTADOS D	PRE	240.200,00	240.200,00	0,00	0,00	0,00	0,00	240.200,00
OUTRAS TRANSFERENCIAS DE CONVENIO DOS ES	PRE	1.887.000,00	1.887.000,00	0,00	0,00	0,00	0,00	1.887.000,00
<b>OUTRAS RECEITAS DE CAPITAL</b>		<b>800.000,00</b>	<b>800.000,00</b>	<b>6.696,88</b>	<b>0,28</b>	<b>10.461,24</b>	<b>1,31</b>	<b>789.538,76</b>
<b>OUTRAS RECEITAS DE CAPITAL</b>		<b>800.000,00</b>	<b>800.000,00</b>	<b>6.696,88</b>	<b>0,28</b>	<b>10.461,24</b>	<b>1,31</b>	<b>789.538,76</b>
OUTRAS RECEITAS DE CAPITAL	PRE	800.000,00	800.000,00	6.696,88	0,56	10.461,24	1,31	789.538,76
<b>DEDUCOES DE RECEITAS</b>		<b>-5.486.000,00</b>	<b>-5.486.000,00</b>	<b>830.413,30</b>	<b>0,28</b>	<b>1.972.230,52</b>	<b>2,95</b>	<b>-7.458.230,52</b>
<b>DEDUCAO DE TRANSFERENCIAS CORRENTES</b>		<b>-5.486.000,00</b>	<b>-5.486.000,00</b>	<b>830.413,30</b>	<b>0,28</b>	<b>1.972.230,52</b>	<b>1,31</b>	<b>-7.458.230,52</b>
<b>DEDUCAO DE TRANSFERENCIAS INTRAGOVE</b>		<b>-5.486.000,00</b>	<b>-5.486.000,00</b>	<b>830.413,30</b>	<b>0,28</b>	<b>1.972.230,52</b>	<b>1,31</b>	<b>-7.458.230,52</b>
DEDUCAO FPM	PRE	-4.000.000,00	-4.000.000,00	591.694,53	-7,73	1.455.673,07	-36,39	-
DEDUTORA ITR	PRE	-16.000,00	-16.000,00	4,40	-0,02	76,92	-0,48	-16.076,92
DEDUCAO FUNDEB - ICMS-DESONERA	PRE	-60.000,00	-60.000,00	1.469,64	-2,45	1.469,64	-2,45	-61.469,64
DEDUCAO FUNDEB - ICMS	PRE	-1.200.000,00	-1.200.000,00	165.329,97	-7,44	349.749,82	-29,15	-
DEDUÇÃO DO FUNDEB IPVA	PRE	-200.000,00	-200.000,00	71.404,32	-15,19	164.056,15	-82,03	-364.056,15
DEDUCAO FUNDEB- IPI EXP	PRE	-10.000,00	-10.000,00	510,44	-2,47	1.204,92	-12,05	-11.204,92
<b>SUBTOTAL DAS RECEITAS (I)</b>		<b>150.120.000,00</b>	<b>150.120.000,00</b>	<b>14.943.498,61</b>	<b>5,31</b>	<b>28.982.758,17</b>	<b>27,66</b>	<b>117.192.780,79</b>
<b>SALDOS DE EXERCÍCIOS ANTERIORES (II)</b>						<b>0,00</b>		
<b>SUBTOTAL (III) = (I+II)</b>		<b>150.120.000,00</b>	<b>150.120.000,00</b>	<b>14.943.498,61</b>	<b>5,31</b>	<b>28.982.758,17</b>	<b>27,66</b>	<b>117.192.780,79</b>
<b>DÉFICIT (IV)</b>						-		
<b>TOTAL (III + IV)</b>		<b>150.120.000,00</b>	<b>150.120.000,00</b>	<b>14.943.498,61</b>	<b>5,31</b>	<b>28.982.758,17</b>	<b>27,66</b>	<b>117.192.780,79</b>

**BREJO SANTO**

Relatório Resumido da Execução Orçamentária

**Balanço Orçamentário - Receitas**

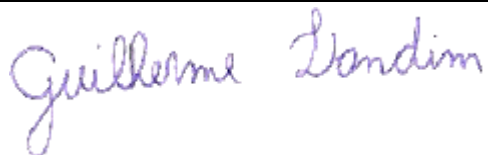

Orçamentos Fiscal e Seguridade Social

Maio/2012 a Abril/2013

LRF. Art. 52 inciso I, alíneas "a" e "b" do inciso II e parágr. 1º - Anexo I

R\$ Unidades

RECEITAS	Previsão	Previsão	Realizada no Bimestre	Realizada até o Bimestre	Saldo
	Inicial	Atualizada	Valor	Valor	a Realizar
		(a)	(b)	(c)	(a-c)


**Gestor** GUILHERME SAMPAIO LANDIM**C.P.F.** 007.626.063-12

**Contador** LEONARDO JOSE MACEDO**C.P.F.** 246.015.433-04

**Cont.Int.** JOSE NORBERTO ALVES TAVARES**C.P.F.** 111.663.043-53



## BREJO SANTO

Continuação

## Relatório Resumido da Execução Orçamentária

**Balço Orçamentário - Despesas**

## Orçamentos Fiscal e Seguridade Social

Maio/2012 a Abril/2013

LRF. Art. 53 inciso II, alíneas "c" - Anexo II

R\$ Unidades

DESPESAS	Dotação Inicial (a)	Créditos Adicionais (b)	Dotação Atualizada (c=a+b)	Empenhada no Bimestre (d)	Empenhada até o Bimestre (e)	Liquidada no Bimestre (f)	Liquidada até o Bimestre (g)	% (h=g/c)	Saldo (i=c-e)
CONTRIBUICOES	685.000,00	0,00	685.000,00	0,00	0,00	0,00	0,00	0,00	685.000,00
<b>APLICAÇÕES DIRETAS</b>	<b>70.567.434,24</b>	<b>10.246.000,00</b>	<b>80.813.434,24</b>	<b>19.606.453,65</b>	<b>40.313.097,83</b>	<b>6.396.697,15</b>	<b>9.034.498,14</b>	<b>0,11</b>	<b>40.500.336,41</b>
OUTROS BENEFÍCIOS ASSISTENCIAIS	20.000,00	0,00	20.000,00	0,00	0,00	0,00	0,00	0,00	20.000,00
INSS - PRESTACAO DE SERVICOS	5.819,50	0,00	5.819,50	0,00	0,00	0,00	0,00	0,00	5.819,50
DIÁRIAS - CIVIL	439.087,78	16.000,00	455.087,78	44.149,70	71.762,32	44.149,70	71.762,32	15,77	383.325,46
MATERIAL DE CONSUMO	1.600.746,48	240.000,00	1.840.746,48	21.958,55	245.899,09	21.958,55	53.960,67	2,93	1.594.847,39
MEDICAMENTOS	2.435.204,96	1.000.000,00	3.435.204,96	0,00	0,00	0,00	0,00	0,00	3.435.204,96
MATERIAL MEDICO, HOSPITALAR, ODONT	240.747,12	0,00	240.747,12	0,00	0,00	0,00	0,00	0,00	240.747,12
COMBUSTIVEIS, PECAS E LUBRIFICANTES	4.903.480,96	250.000,00	5.153.480,96	10.177,65	2.474.637,15	106.377,81	121.272,20	2,35	2.678.843,81
MATERIAL DE INFORMATICA	82.164,10	2.000,00	84.164,10	724,00	6.262,00	724,00	6.262,00	7,44	77.902,10
GENEROS ALIMENTICIOS	1.971.061,46	0,00	1.971.061,46	0,00	1.698.184,80	224.399,70	279.554,50	14,18	272.876,66
MATERIAL DE EXPEDIENTES	320.264,12	10.000,00	330.264,12	7.562,30	7.562,30	7.562,30	7.562,30	2,29	322.701,82
MATERIAIS GRAFICOS	27.540,50	0,00	27.540,50	0,00	0,00	0,00	0,00	0,00	27.540,50
MATERIAIS HOSPITALARES	250.652,12	0,00	250.652,12	0,00	0,00	0,00	0,00	0,00	250.652,12
MATERIAIS ODONTOLOGICOS	195.174,76	0,00	195.174,76	0,00	0,00	0,00	0,00	0,00	195.174,76
OUTROS MATERIAIS DE CONSUMO	3.359.806,26	0,00	3.359.806,26	25.642,99	188.395,86	28.543,18	96.698,60	2,88	3.171.410,40
PREMIAÇÕES CULT.ART.CIENT.DESP.E OUTRA	26.290,68	0,00	26.290,68	2.285,00	2.885,00	2.285,00	2.885,00	10,97	23.405,68
MATERIAL, BENS OU SERV. DISTRIBUICAO G	602.993,74	57.000,00	659.993,74	41.261,60	110.349,35	18.761,60	19.158,95	2,90	549.644,39
PASSAGENS E DESPESAS COM LOCOMOÇÃO	214.235,84	275.000,00	489.235,84	25.976,65	352.737,15	48.778,64	69.742,53	14,26	136.498,69
SERVIÇOS DE CONSULTORIA	1.150.672,49	0,00	1.150.672,49	0,00	85.034,00	16.194,00	16.194,00	1,41	1.065.638,49
OUTROS SERV. DE TERCEIROS PESSOA FÍSIC	5.061.451,64	21.000,00	5.082.451,64	336.170,00	1.255.987,00	463.827,61	689.145,61	13,56	3.826.464,64
OUTROS SERV. TERC. P. FISICA	6.171.225,84	-47.000,00	6.124.225,84	663.986,50	1.607.157,39	336.494,02	568.018,45	9,27	4.517.068,45
SERV. TERC. P. FISICA - PSF	4.264.905,00	-2.000.000,00	2.264.905,00	253.353,00	852.501,00	332.867,00	527.473,00	23,29	1.412.404,00
SERV. TERC. P. F. - BOLSA	4.322,50	0,00	4.322,50	0,00	0,00	0,00	0,00	0,00	4.322,50
SERV. TERC. P. F. - ADIANTAMENTO	41.492,00	0,00	41.492,00	0,00	0,00	0,00	0,00	0,00	41.492,00
SERV. TERC. P. FISICA - TRANSP. PASSAG	142.562,44	0,00	142.562,44	0,00	0,00	0,00	0,00	0,00	142.562,44
SERV. TERC. - P.F. - TRANSP. MATERIAL	2.525,50	0,00	2.525,50	0,00	0,00	0,00	0,00	0,00	2.525,50
OUTROS SERV. DE TERC. PESSOA JURÍDICA	1.600.612,28	12.050.000,00	13.650.612,28	11.302.147,04	11.590.289,04	939.766,56	962.772,56	7,05	2.060.323,24
MANUT. E CONSERVACAO DE MAQ. E EQUIPAM	55.444,30	0,00	55.444,30	341,00	341,00	341,00	341,00	0,62	55.103,30



## Relatório Resumido da Execução Orçamentária

**Balço Orçamentário - Despesas**

Orçamentos Fiscal e Seguridade Social

Maio/2012 a Abril/2013

LRF. Art. 53 inciso II, alíneas "c" - Anexo II

R\$ Unidades

DESPESAS	Dotação Inicial (a)	Créditos Adicionais (b)	Dotação Atualizada (c=a+b)	Empenhada no Bimestre (d)	Empenhada até o Bimestre (e)	Liquidada no Bimestre (f)	Liquidada até o Bimestre (g)	% (h=g/c)	Saldo (i=c-e)
<b>SUBTOTAL DAS DESPESAS(I)</b>	150.120.000,00	0,00	150.120.000,00	20.793.465,67	78.131.829,67	11.253.056,18	17.890.443,97	0,12	78.131.829,67
<b>SUPERÁVIT (II)</b>							11.092.314,20		
<b>TOTAL (I+II)</b>	150.120.000,00	0,00	150.120.000,00	20.793.465,67	78.131.829,67	11.253.056,18	28.982.758,17	0,12	78.131.829,67

*Guilherme Landim*

Gestor GUILHERME SAMPAIO LANDIM

C.P.F. 007.626.063-12

*Leonardo Jose Macedo*

Contador LEONARDO JOSE MACEDO

C.P.F. 246.015.433-04

*Jose Norberto Alves Tavares*

Cont.Int. JOSE NORBERTO ALVES TAVARES

C.P.F. 111.663.043-53



Relatório Resumido da Execução Orçamentária  
**Demonstrativo da Execução das Despesas por Função/Subfunção**

Orçamentos Fiscal e Seguridade Social

Janeiro a Abril de 2013/Bimestre Março-Abril

LRF. Art. 53 inciso II, alíneas "c" - Anexo II

R\$ Unidades

Descrição	Dotação Inicial	Dotação Atualizada (a)	Empenhada no Bimestre (b)	Empenhada até o Bimestre (c)	Liquidada no Bimestre (d)	Liquidada até o Bimestre (e)	% e/te	% e/a	Saldo (c-e)
01 LEGISLATIVA	3.100.000,00	3.100.000,00	0,00	0,00	0,00	0,00	0,00	0,00	3.100.000,00
01031 ACAO LEGISLATIVA	3.100.000,00	3.100.000,00	0,00	0,00	0,00	0,00	0,00	0,00	3.100.000,00
03 ESSENCIAL - JUSTICA	89.854,50	222.854,50	125.772,63	141.750,96	9.422,63	10.550,96	7,44	4,73	81.103,54
03091 DEFESA DA ORDEM JURIDICA	89.854,50	222.854,50	125.772,63	141.750,96	9.422,63	10.550,96	7,44	4,73	81.103,54
04 ADMINISTRACAO	22.624.834,17	22.836.834,17	1.024.858,24	12.612.847,36	1.403.733,84	2.621.150,33	58,58	35,24	10.223.986,81
04121 PLANEJAMENTO E ORCAMENTO	8.386,00	8.386,00	0,00	0,00	0,00	0,00	0,00	0,00	8.386,00
04122 ADMINISTRACAO GERAL	19.803.674,07	19.944.674,07	893.051,92	11.527.129,74	1.297.622,02	2.389.118,02	20,73	11,98	8.417.544,33
04123 ADMINISTRACAO FINANCEIRA	1.983.181,02	1.983.181,02	95.390,26	315.430,81	14.310,82	41.263,88	13,08	2,08	1.667.750,21
04125 NORMALIZACAO E FISCALIZACAO	829.593,08	900.593,08	36.416,06	770.286,81	91.801,00	190.768,43	24,77	21,18	130.306,27
08 ASSISTENCIA SOCIAL	5.390.079,32	5.680.079,32	716.125,51	2.124.920,25	407.348,09	701.740,90	199,44	27,81	3.555.159,07
08241 ASSISTENCIA AO IDOSO	427.167,28	462.167,28	55.332,00	82.423,50	16.043,00	21.064,50	25,56	4,56	379.743,78
08242 ASSISTENCIA AO PORTADOR DE DEFICIENCIA	46.215,32	46.215,32	843,17	843,17	843,17	843,17	100,00	1,82	45.372,15
08243 ASSISTENCIA - CRIANCA E AO ADOLESCENTE	664.876,84	664.876,84	33.960,60	120.665,60	31.070,60	49.555,60	41,07	7,45	544.211,24
08244 ASSISTENCIA COMUNITARIA	4.251.819,88	4.506.819,88	625.989,74	1.920.987,98	359.391,32	630.277,63	32,81	13,98	2.585.831,90
09 PREVIDENCIA SOCIAL	75.000,00	75.000,00	0,00	75.000,00	2.712,00	5.424,00	7,23	7,23	0,00
09272 PREVIDENCIA DO REGIME ESTATUTARIO	75.000,00	75.000,00	0,00	75.000,00	2.712,00	5.424,00	7,23	7,23	0,00
10 SAUDE	38.826.442,48	45.928.442,48	13.339.188,09	24.343.330,54	4.176.579,46	5.837.836,98	98,24	37,06	21.585.111,94
10122 ADMINISTRACAO GERAL	1.545.400,16	1.655.400,16	141.509,65	368.897,19	60.584,37	95.948,73	26,01	5,80	1.286.502,97
10301 ATENCAO BASICA	14.999.141,22	13.086.141,22	794.732,54	6.406.193,15	1.162.478,17	1.971.890,97	30,78	15,07	6.679.948,07
10302 ASSISTENCIA HOSPITALAR E AMBULATORIAL	21.896.031,04	30.311.031,04	12.402.945,90	17.399.342,07	2.935.499,72	3.736.253,70	21,47	12,33	12.911.688,97
10304 VIGILANCIA SANITARIA	384.870,06	874.870,06	0,00	168.898,13	18.017,20	33.743,58	19,98	3,86	705.971,93
10305 VIGILANCIA EPIDEMIOLOGICA	1.000,00	1.000,00	0,00	0,00	0,00	0,00	0,00	0,00	1.000,00
11 TRABALHO	175.033,25	175.033,25	0,00	0,00	0,00	0,00	0,00	0,00	175.033,25
11333 EMPREGABILIDADE	25.033,25	25.033,25	0,00	0,00	0,00	0,00	0,00	0,00	25.033,25
11334 FOMENTO AO TRABALHO	150.000,00	150.000,00	0,00	0,00	0,00	0,00	0,00	0,00	150.000,00
12 EDUCACAO	47.053.434,45	42.930.194,45	5.058.081,80	30.325.544,50	3.830.579,36	6.384.889,53	34,03	22,82	12.604.649,95
12361 ENSINO FUNDAMENTAL	39.711.513,57	36.588.273,57	5.055.081,80	26.901.085,70	3.534.465,69	5.980.903,12	22,23	16,35	9.687.187,87
12364 ENSINO SUPERIOR	100.000,00	100.000,00	0,00	0,00	0,00	0,00	0,00	0,00	100.000,00
12365 EDUCACAO INFANTIL	7.241.920,88	6.241.920,88	3.000,00	3.424.458,80	296.113,67	403.986,41	11,80	6,47	2.817.462,08
13 CULTURA	2.949.287,44	3.066.527,44	10.498,92	560.522,25	248.649,72	305.078,85	155,39	44,62	2.506.005,19

Relatório Resumido da Execução Orçamentária  
**Demonstrativo da Execução das Despesas por Função/Subfunção**

Orçamentos Fiscal e Seguridade Social

Janeiro a Abril de 2013/Bimestre Março-Abril

LRF, Art. 53 inciso II, alíneas "c" - Anexo II

R\$ Unidades

Descrição	Dotação Inicial	Dotação Atualizada (a)	Empenhada no Bimestre (b)	Empenhada até o Bimestre (c)	Liquidada no Bimestre (d)	Liquidada até o Bimestre (e)	% e/te	% e/a	Saldo (c-e)
13122 ADMINISTRACAO GERAL	239.259,50	239.259,50	0,00	235.500,00	37.243,80	71.436,60	30,33	29,86	3.759,50
13391 PATRIMONIO HIST ARTISTICO E ARQUEOLOGICO	1.033.556,80	1.150.796,80	1.342,37	121.930,70	19.982,37	30.550,70	25,06	2,65	1.028.866,10
13392 DIFUSÃO CULTURAL	1.676.471,14	1.676.471,14	9.156,55	203.091,55	191.423,55	203.091,55	100,00	12,11	1.473.379,59
15 URBANISMO	7.692.731,20	7.177.731,20	41.469,41	2.351.990,54	426.058,25	621.340,76	125,40	14,99	4.825.740,66
15451 INFRA ESTRUTURA URBANA	4.451.775,20	2.936.775,20	32.209,17	32.209,17	32.209,17	32.209,17	100,00	1,10	2.904.566,03
15452 SERVICOS URBANOS	3.240.956,00	4.240.956,00	9.260,24	2.319.781,37	393.849,08	589.131,59	25,40	13,89	1.921.174,63
16 HABITACAO	180.000,00	180.000,00	0,00	0,00	0,00	0,00	0,00	0,00	180.000,00
16482 HABITACAO URBANA	180.000,00	180.000,00	0,00	0,00	0,00	0,00	0,00	0,00	180.000,00
17 SANEAMENTO	5.814.327,36	5.184.327,36	412.408,01	2.789.123,63	510.181,99	752.686,93	26,99	15,73	2.395.203,73
17453 TRANSPORTES COLETIVOS URBANOS	400.000,00	400.000,00	0,00	0,00	0,00	0,00	0,00	0,00	400.000,00
17512 SANEAMENTO BASICO URBANO	5.414.327,36	4.784.327,36	412.408,01	2.789.123,63	510.181,99	752.686,93	26,99	15,73	1.995.203,73
18 GESTCO AMBIENTAL	274.920,00	274.920,00	0,00	0,00	0,00	0,00	0,00	0,00	274.920,00
18544 RECURSOS HIDRICOS	274.920,00	274.920,00	0,00	0,00	0,00	0,00	0,00	0,00	274.920,00
20 AGRICULTURA	5.676.563,32	4.500.563,32	1.200,00	7.545,00	1.200,00	7.545,00	200,00	80,33	4.493.018,32
20601 PROMOCAO DA PRODUCAO VEGETAL	5.660.296,32	4.484.296,32	0,00	0,00	0,00	0,00	0,00	0,00	4.484.296,32
20602 PROMOCAO DA PRODUCAO ANIMAL	11.209,00	11.209,00	0,00	6.345,00	0,00	6.345,00	100,00	56,61	4.864,00
20607 IRRIGACAO	5.058,00	5.058,00	1.200,00	1.200,00	1.200,00	1.200,00	100,00	23,72	3.858,00
23 COMERCIO E SERVICOS	325.849,68	350.849,68	36.724,30	36.724,30	0,00	0,00	0,00	0,00	314.125,38
23691 PROMOCAO COMERCIAL	15.000,00	40.000,00	36.724,30	36.724,30	0,00	0,00	0,00	0,00	3.275,70
23695 TURISMO	310.849,68	310.849,68	0,00	0,00	0,00	0,00	0,00	0,00	310.849,68
25 ENERGIA	50.000,00	50.000,00	0,00	0,00	0,00	0,00	0,00	0,00	50.000,00
25752 ENERGIA ELETRICA	50.000,00	50.000,00	0,00	0,00	0,00	0,00	0,00	0,00	50.000,00
26 TRANSPORTE	2.318.814,28	868.814,28	0,00	0,00	0,00	0,00	0,00	0,00	868.814,28
26781 TRANSPORTE AEREO	1.000,00	1.000,00	0,00	0,00	0,00	0,00	0,00	0,00	1.000,00
26782 TRANSPORTE RODOVIARIO	2.317.814,28	867.814,28	0,00	0,00	0,00	0,00	0,00	0,00	867.814,28
27 DESPORTO E LAZER	2.317.828,55	2.332.828,55	27.138,76	545.409,27	27.138,76	167.664,42	30,74	7,19	1.787.419,28
27812 DESPORTO COMUNITARIO	2.315.828,55	2.330.828,55	27.138,76	545.409,27	27.138,76	167.664,42	30,74	7,19	1.785.419,28
27813 LAZER	2.000,00	2.000,00	0,00	0,00	0,00	0,00	0,00	0,00	2.000,00
28 ENCARGOS ESPECIAIS	3.685.000,00	3.685.000,00	0,00	2.217.121,07	209.452,08	474.535,31	45,51	33,38	1.467.878,93
28843 SERVICIO DA DIVIDA INTERNA	3.200.000,00	3.200.000,00	0,00	1.792.121,07	163.570,46	368.508,17	20,56	11,52	1.407.878,93

Relatório Resumido da Execução Orçamentária  
**Demonstrativo da Execução das Despesas por Função/Subfunção**  
 Orçamentos Fiscal e Seguridade Social  
 Janeiro a Abril de 2013/Bimestre Março-Abril

LRF. Art. 53 inciso II, alíneas "c" - Anexo II

R\$ Unidades

Descrição	Dotação Inicial	Dotação Atualizada (a)	Empenhada no Bimestre (b)	Empenhada até o Bimestre (c)	Liquidada no Bimestre (d)	Liquidada até o Bimestre (e)	% e/te	% e/a	Saldo (c-e)
28846 OUTROS ENCARGOS ESPECIAIS	485.000,00	485.000,00	0,00	425.000,00	45.881,62	106.027,14	24,95	21,86	60.000,00
99 RESERVA DE CONTINGENCIA	1.500.000,00	1.500.000,00	0,00	0,00	0,00	0,00	0,00	0,00	1.500.000,00
99999 RESERVA DE CONTINGENCIA	1.500.000,00	1.500.000,00	0,00	0,00	0,00	0,00	0,00	0,00	1.500.000,00
<b>Total :</b>	<b>150.120.000,00</b>	<b>150.120.000,00</b>	<b>20.793.465,67</b>	<b>78.131.829,67</b>	<b>11.253.056,18</b>	<b>17.890.443,97</b>	<b>22,90</b>	<b>11,92</b>	<b>71.988.170,33</b>

*Guilherme Landim*

-----  
**Gestor** GUILHERME SAMPAIO LANDIM  
**C.P.F.** 007.626.063-12

*Leonardo José Macedo*

-----  
**Contador** LEONARDO JOSE MACEDO  
**C.P.F.** 246.015.433-04

*Jose Norberto Alves Tavares*

-----  
**Cont.Int.** JOSE NORBERTO ALVES TAVARES  
**C.P.F.** 111.663.043-53

**BREJO SANTO**

Relatório Resumido da Execução Orçamentária

**Dem.das Receitas e Despesas com Manut.e Desenv.do Ensino**

Orçamentos Fiscal e Seguridade Social

Maio/2012 a Abril/2013

LEI 9.394/96 - Art. 72. Anexo X

R\$ Milhares

R E C E I T A S	Previsão Inicial	Previsão Atualizada (a)	R E C E I T A S R E A L I Z A D A S			%
			No Bimestre	Jan a Abr/2013 (b)	(b/a)	
RECEITA DE RESULTANTE DE IMPOSTOS (I)	31.390.000,00	31.390.000,00	4.482.571,88	10.585.726,35	33,72	
Receitas Impostos	3.960.000,00	3.960.000,00	330.505,34	719.500,45	18,17	
Receitas de Transferencias (III)	27.430.000,00	27.430.000,00	4.152.066,54	9.866.225,90	35,97	
Dedução da Rec. p/form.do FUNDEB(II)	-5.486.000,00	-5.486.000,00	830.413,30	1.972.230,52	-35,95	
Outras Receitas de Transferencias ( - ) Transferencias Constituicoes Legais						
Transf. MULTIGOVERNAMENTAIS DO FUNDEB (IV)	0,00	0,00	0,00	0,00	0,00	
<b>TOTAL DAS RECEITAS (V) = (I + III - II)</b>	<b>64.306.000,00</b>	<b>64.306.000,00</b>	<b>7.804.225,12</b>	<b>18.479.721,73</b>	<b>105,64</b>	
D E S P E S A S C O M M A N U T . E D E S E N V O L V I M E N T O D O E N S I N O P O R V I N C U L A C A O	Dotação Inicial	Dotação Atualizada (c)	D E S P E S A S L I Q U I D A D A S			%
			No Bimestre	Jan a Abr/2013 (d)	(d/c)	
VINC.AS RECEITAS RESULT. DE IMPOSTOS (VI)	0,00	0,00	0,00	0,00	0	
Despesas com Ensino Fundamental (VII)	0,00	0,00	0,00	0,00	0,00	
Outras Despesas do Ensino						
VINC.AO FUNDEB NO ENSINO FUNDAMENTAL (VIII)	80.000,00	80.000,00	0,00	0,00	0	
Remuneracao dos Prof. do Magisterio	0,00	0,00	0,00	0,00	0	
Outras Despesas do Ensino Fundamental	80.000,00	80.000,00	0,00	0,00	0	
<b>TOTAL DAS DESPESAS COM ENSINO (X)</b>	<b>80.000,00</b>	<b>80.000,00</b>	<b>0,00</b>	<b>0,00</b>	<b>0</b>	
<b>TOTAL DAS DEDUÇÕES DAS DESPESAS COM ENSINO</b>				<b>4.093.661,86</b>		
<b>PERDA/GANHO NAS TRANSFERENCIAS DO FUNDEF (XI) = (II-IV)</b>				<b>1.972.230,52</b>		
<b>TOTAL CONSIDERADO P/ FINS LIMITE CONSTITUCIONAL (XII) = (VI) + (VIII) + (XI)</b>				<b>1.972.230,52</b>		

**BREJO SANTO**

Relatório Resumido da Execução Orçamentária

**Dem.das Receitas e Despesas com Manut.e Desenv.do Ensino**

Orçamentos Fiscal e Seguridade Social

Maio/2012 a Abril/2013

LEI 9.394/96 - Art. 72. Anexo X

R\$ Milhares

## TABELA DE CUMPRIMENTO DOS LIMITES CONSTITUCIONAIS

MÍNIMO DE 25% / 18% DAS RECEITAS RESULTANTES DE IMPOSTOS NA MANUTENÇÃO E DESENVOLVIMENTO DO ENSINO (XII / I)  
CAPUT DO ARTIGO 212 DA CF/88 0,19


MÍNIMO DE 60% / 30% DAS DESPESAS COM MDE NO ENSINO FUNDAMENTAL [(VII + VIII)\*25%]  
<CAPUT/ § 6º> DO ARTIGO 212 DA CF/88 0,00

MÍNIMO 60% DO FUNDEB NA REMUNERAÇÃO DO MAGISTÉRIO ENSINO FUNDAMENTAL (IX / VIII)  
§ 5º DO ARTIGO 60 DO ADCT DA CF/88 L03

DESPESAS TOTAIS COM MANUTENÇÃO E DESENV. DO ENSINO EM RELAÇÃO AO TOTAL DAS RECEITAS CORRESPONDENTES (X / V) M01

DESPESAS COM MANUTENÇÃO E DESENV. DO ENSINO POR SUBFUNÇÃO	Dotação Inicial	Dotação Atualizada (c)	DESPESAS LIQUIDADAS			%
			No Bimestre	Jan a Abr/2013 (d)	(d/c)	
ENSINO FUNDAMENTAL						
ENSINO MÉDIO						
ENSINO PROFISSIONAL						
ENSINO SUPERIOR						
EDUCAÇÃO INFANTIL						
EDUCAÇÃO DE JOVENS E ADULTOS						
EDUCAÇÃO ESPECIAL						

TOTAL DAS DESPESAS


**Gestor** GUILHERME SAMPAIO LANDIM**C.P.F.** 007.626.063-12

**Contador** LEONARDO JOSE MACEDO**C.P.F.** 246.015.433-04

**Cont.Int.** JOSE NORBERTO ALVES TAVARES**C.P.F.** 111.663.043-53

Relatório Resumido da Execução Orçamentária  
**Demonstrativo do Resultado Primário**

Orçamentos Fiscal e Seguridade Social  
 Janeiro a Abril de 2013 - Bimestre Mar/Abr

LRF, Art. 53 inciso III - Anexo IV

R\$ Unidades

RECEITAS FISCAIS	UG	Previsão atualizada 2013	RECEITAS REALIZADAS		
			No Bimestre	Até o Bimestre	Até o Bimestre Exerc. Anterior
<b>RECEITAS CORRENTES</b>		<b>121.183.252,00</b>	<b>15.533.854,93</b>	<b>29.938.806,15</b>	<b>23.995.961,21</b>
<b>RECEITA TRIBUTARIA</b>		<b>4.690.493,00</b>	<b>652.402,61</b>	<b>1.356.541,15</b>	<b>1.000.253,37</b>
<b>IMPOSTOS</b>		<b>3.960.000,00</b>	<b>330.505,34</b>	<b>719.500,45</b>	<b>553.677,11</b>
IMP. S/ A PROPRIEDADE PREDIAL TERRITORIA	PRE	260.000,00	9.804,42	59.398,09	31.161,89
IMPOSTO DE RENDA RETIDO NAS FONTES SOBRE	PRE	800.000,00	73.720,95	133.081,78	82.115,86
IMPOSTO DE RENDA RETIDO NAS FONTES SOBRE	PRE	800.000,00	111,53	14.360,28	6.376,91
IMPOSTO S/ TRANSMISSAO INTER VIVOS DE BE	PRE	100.000,00	14.445,57	22.077,82	29.347,24
IMPOSTO SOBRE SERVICOS DE QUALQUER NATUR	PRE	2.000.000,00	232.422,87	490.582,48	404.675,21
<b>TAXAS</b>		<b>730.493,00</b>	<b>321.897,27</b>	<b>637.040,70</b>	<b>446.576,26</b>
TAXA DE FISCALIZACAO DE VIGILANCIA SANIT	PRE	50.493,00	2.014,02	10.030,20	4.426,40
OUTRAS TAXAS PELO EXERCICIO DO PODER DE	PRE	80.000,00	17.406,41	37.759,02	55.042,64
TAXAS PELO FORNECIMENTO DE AGUA - SAAEBS	SAAEBS	500.000,00	274.383,26	523.495,32	359.489,20
TAXAS PRESTACAO SERVICOS DIVERSAS	PRE	100.000,00	28.093,58	65.756,16	27.618,02
<b>RECEITAS DE CONTRIBUICOES</b>		<b>500.000,00</b>	<b>35.259,83</b>	<b>69.028,01</b>	<b>0,00</b>
<b>CONTRIBUICAO PARA CUSTEIO DE SERVICOS DE</b>		<b>500.000,00</b>	<b>35.259,83</b>	<b>69.028,01</b>	<b>0,00</b>
CONTRIBUICAO PARA CUSTEIO DE SERVICOS DE	PRE	500.000,00	35.259,83	69.028,01	0,00
<b>RECEITA PATRIMONIAL</b>		<b>910.000,00</b>	<b>90.812,91</b>	<b>155.675,05</b>	<b>219.215,28</b>
<b>RECEITAS DE VALORES MOBILIARIOS</b>		<b>810.000,00</b>	<b>80.252,91</b>	<b>139.088,65</b>	<b>219.215,28</b>
RENDIMENTOS DE APLICACOES FINANCEIRAS -	SAAEBS	80.000,00	115,68	188,09	201,86
RENDIMENTOS DE APLICACAO DE RECURSOS PRO	FMAS	50.000,00	9,07	22,31	50,61
RENDIMENTOS DE APLICACAO DE RECURSOS PRÓ	PRE	50.000,00	930,52	1.404,17	6.748,95
RECEITA REMUNERACAO DEPOSITOS BANC.DE RE	PRE	50.000,00	5,10	5,10	0,00
RECEITA DE REMUNERACAO OUTROS DEPOSITOS	PRE	50.000,00	0,00	0,00	0,00
RECEITA DE REMUNERACAO OUTROS DEPOSITOS	FME	50.000,00	0,00	0,00	0,00
RENDIMENTOS DE APLICACAO DE RECURSOS VIN	PRE	80.000,00	51.838,22	87.714,38	122.821,51
RENDIMENTOS DE APLICACAO DE RECURSOS VIN	FME	80.000,00	13.805,27	24.207,24	42.173,52
RENDIMENTOS DE APLICACAO DE RECURSOS VIN	FMS	80.000,00	10.352,99	19.253,14	36.871,27
RENDIMENTOS DE APLICACAO DE RECURSOS VIN	FMAS	80.000,00	3.196,06	6.294,22	9.579,95
RENDIMENTOS DE APLICACAO DE RECURSOS VIN	SAAEBS	80.000,00	0,00	0,00	767,61

Relatório Resumido da Execução Orçamentária  
**Demonstrativo do Resultado Primário**

Orçamentos Fiscal e Seguridade Social  
 Janeiro a Abril de 2013 - Bimestre Mar/Abr

LRF, Art. 53 inciso III - Anexo IV

R\$ Unidades

RECEITAS FISCAIS	UG	Previsão atualizada 2013	RECEITAS REALIZADAS		
			No Bimestre	Até o Bimestre	Até o Bimestre Exerc. Anterior
REMUNERACAO DEPOSITO BANCARIO NAO VINCUL	PRE	80.000,00	0,00	0,00	0,00
<b>OUTRAS RECEITAS PATRIMONIAIS</b>		<b>100.000,00</b>	<b>10.560,00</b>	<b>16.586,40</b>	<b>0,00</b>
OUTRAS RECEITAS PATRIMONIAIS	PRE	100.000,00	10.560,00	16.586,40	0,00
<b>RECEITA DE SERVICOS</b>		<b>2.577.158,00</b>	<b>0,00</b>	<b>0,00</b>	<b>0,00</b>
<b>RECEITA DE SERVICOS</b>		<b>2.577.158,00</b>	<b>0,00</b>	<b>0,00</b>	<b>0,00</b>
SERVICOS DE TARIFAS DE AGUA	SAAEBS	2.327.158,00	0,00	0,00	0,00
OUTROS SERVICOS	SAAEBS	250.000,00	0,00	0,00	0,00
<b>TRANSFERENCIAS CORRENTES</b>		<b>111.495.601,00</b>	<b>12.947.202,20</b>	<b>26.506.024,55</b>	<b>22.303.004,82</b>
<b>TRANSFERENCIAS INTERGOVERNAMENTAIS</b>		<b>111.495.601,00</b>	<b>12.947.202,20</b>	<b>26.506.024,55</b>	<b>22.303.004,82</b>
COTA-PARTE DO F.P.M.	PRE	20.000.000,00	2.958.472,85	7.278.365,74	7.026.452,11
COTA-PARTE DO I.P.T.R.	PRE	80.000,00	22,04	384,77	854,29
COTA DE DISTRIBUICAO DO SIMPLES NACIONAL	PRE	150.000,00	12.583,59	21.343,83	16.289,23
C.I.D.E.	PRE	100.000,00	3.031,73	3.124,47	39.193,67
TRANSF. VIF. EPID. E AMBIENTAL DE SAUDE	FMS	250.000,00	47.929,14	115.002,75	0,00
ASSISTENCIA FARMACEUTICA	FMS	100.000,00	0,00	0,00	0,00
ASSISTENCIA FARMACEUTICA HIP. E DIABETES	FMS	100.000,00	0,00	0,00	0,00
TRANSF. VIG. EPID. CAMP. VACINACAO POLIO	FMS	100.000,00	0,00	0,00	0,00
TRANSF. TETO FINANCEIRO MEDIA E ALTA COM	FMS	8.500.000,00	1.345.668,00	2.716.535,94	2.769.852,80
TRANSF. VIG. EPID. CAMP. VACINACAO ANTI	FMS	80.000,00	0,00	0,00	0,00
ASSISTENCIA FARMACEUTICA BASICA	FMS	80.000,00	0,00	0,00	0,00
TRANSF. VIG. EPID. CAMP. VACINACAO IDOSO	FMS	80.000,00	0,00	0,00	0,00
TRANSF. VIG. EPID. TETO FINANC. VIGILANC	FMS	80.000,00	0,00	0,00	0,00
FAEC SIA - FISIOTERAPIA	FMS	100.000,00	0,00	0,00	0,00
OUTROS PROG. TRANF. FINANCEIRAS FUNDO A	FMS	325.650,00	0,00	0,00	0,00
TRANSF. ACOES BASICAS DE VIGILANCIA SANI	FMS	80.000,00	0,00	0,00	0,00
FAEC SIA - TERAPIA E PSICOTERAPIA	FMS	150.000,00	0,00	0,00	0,00
FAEC SIA - TRIAGEM NEO-NATAL	FMS	100.000,00	0,00	0,00	0,00
TRANSF. PISO ESTRATEGICO RISCO VIG. SANI	FMS	100.000,00	0,00	0,00	0,00
TRANSF. RISCO VIG. SANIT. - SERVICIO	FMS	100.000,00	0,00	0,00	0,00

Relatório Resumido da Execução Orçamentária  
**Demonstrativo do Resultado Primário**

Orçamentos Fiscal e Seguridade Social  
 Janeiro a Abril de 2013 - Bimestre Mar/Abr

LRF, Art. 53 inciso III - Anexo IV

R\$ Unidades

RECEITAS FISCAIS	UG	Previsão atualizada 2013	RECEITAS REALIZADAS		
			No Bimestre	Até o Bimestre	Até o Bimestre Exerc. Anterior
TRANSFERENCIA VIG - TAXA DE FISCALIZACAO	FMS	80.000,00	0,00	0,00	0,00
TRANSF. MEDIA, ALTA COMPL. VIG. SANITARI	FMS	100.000,00	0,00	0,00	0,00
FAEC-MAMOGRAFIA PARA RASTREAMENTO	FMS	100.000,00	18.090,00	23.850,00	25.785,00
FAEC-POLITICA NACIONAL DE CIRURGIAS ELET	FMS	100.000,00	0,00	720.192,01	180.898,39
TRANSF. AGENTE COMUNITARIO DE SAUDE	FMS	900.000,00	178.600,00	349.774,00	285.296,00
TRANSF. PROGRAMA SAUDE BUCAL	FMS	300.000,00	35.720,00	107.160,00	134.400,00
COMPENSAÇÃO DE ESPECIFICIDADES REGIONAIS	FMS	200.000,00	29.717,34	29.717,34	13.515,56
NUCLEO DE APOIO A SAUDE DA FAMILIA - NAS	FMS	300.000,00	40.000,00	80.000,00	80.000,00
TRANSF. FARMACIA POPULAR BRASIL	FMS	120.000,00	10.000,00	30.000,00	0,00
TRANSF. PISO DE ATENCAO BASICA (PAB FIXO	FMS	800.000,00	190.450,00	380.900,00	346.479,68
TRANSF. CENTRO DE ESPECIALIDADES ODONTOL	FMS	500.000,00	53.900,00	69.300,00	77.000,00
TRANSF. PROGRAMA SAUDE DA FAMILIA	FMS	6.000.000,00	213.900,00	413.540,00	375.200,00
OUTROS PROG. TRANF. FINANCEIRO FUNDO A F	FMS	850.000,00	296.385,84	416.444,26	0,00
TRANSF. DE RECURSOS DO FNAS-PAC	FMAS	180.000,00	0,00	0,00	0,00
TRANSF. DE RECURSOS DO FNAS-API	FMAS	120.000,00	9.662,40	19.324,80	19.324,80
TRANSF. DE RECURSOS DO FNAS-PPD	FMAS	120.000,00	0,00	0,00	0,00
TRANSF. DE RECURSOS DO FNAS-PAJ	FMAS	350.000,00	0,00	0,00	0,00
TRANSF. DE RECURSOS DO FNAS-PETI	FMAS	350.000,00	18.000,00	24.000,00	24.000,00
TRANSF. DE RECURSOS DO FNAS-BPC	FMAS	300.000,00	0,00	0,00	2.200,00
TRANSF. REC. INDICE GESTAO DESCENTRALIZA	FMAS	150.000,00	57.841,82	115.183,84	124.121,05
TRANSF. DE RECURSOS DO FNAS - PRO-JOVEM	FMAS	400.000,00	37.687,50	75.375,00	56.531,25
TRANSF. DE RECURSOS DO FNAS-C.R.E.A.S	FMAS	300.000,00	19.913,28	31.126,56	29.626,56
TRANSF. DE RECURSOS DO FNAS-C.R.A.S.	FMAS	358.637,00	30.600,00	61.200,00	61.200,00
TRANSF. DE RECURSOS DO FNDE-PNAE	FME	800.000,00	184.116,00	184.116,00	215.910,00
TRANSF. DE RECURSOS DO FNDE-PDDE	FME	250.000,00	0,00	0,00	0,00
TRANSF. DE RECURSOS DO FNDE- TRANSPORTE	FME	1.000.000,00	47.709,77	47.709,77	101.396,46
TRANSF. DE RECURSOS DO FNDE- SALARIO EDU	FME	1.000.000,00	174.782,09	397.912,09	299.403,93
TRANSF. DE RECURSOS DO FNDE-RECOMEÇO	FME	250.000,00	0,00	0,00	0,00



Relatório Resumido da Execução Orçamentária  
**Demonstrativo do Resultado Primário**

Orçamentos Fiscal e Seguridade Social  
 Janeiro a Abril de 2013 - Bimestre Mar/Abr

LRF, Art. 53 inciso III - Anexo IV

R\$ Unidades

RECEITAS FISCAIS	UG	Previsão atualizada 2013	RECEITAS REALIZADAS		
			No Bimestre	Até o Bimestre	Até o Bimestre Exerc. Anterior
TRANSF. DE RECURSOS FNDE/PNAC	FME	500.000,00	0,00	0,00	0,00
TRANSF. DE RECURSOS DO FNDE- TRANSPORTE	FME	600.000,00	50.606,00	50.606,00	0,00
TRANSF. DE RECURSOS DO FNDE - BRASIL ALF	FME	500.000,00	0,00	0,00	119.000,00
TRANSFERÊNCIAS DE CONVÊNIOS COM A UNIÃO/	FME	4.000.000,00	153,50	153,50	0,00
OUTRAS TRANSF. DE CONVÊNIOS COM A UNIAO	FME	4.682.635,00	0,00	0,00	0,00
OUTRAS TRANSF. DE CONVÊNIOS COM A UNIAO	FMAS	1.318.547,00	0,00	0,00	0,00
OUTRAS TRANSFERENCIAS DA UNIAO	PRE	250.000,00	0,00	0,00	579,79
OUTRAS TRANSFERENCIAS DA UNIAO	FMS	6.880.000,00	0,00	79.159,42	0,00
TRANSF. FINANCEIRA - L.C. N. 87/96	PRE	300.000,00	7.348,22	7.348,22	6.825,52
DEMAIS TRANSFERENCIAS DA UNIAO	PRE	1.186.954,00	1.113,44	2.811,46	0,00
TRANSF DA COMPENSACAO FINANCEIRA	PRE	500.000,00	0,00	0,00	0,00
COTA-PARTE DO FUNDO ESPECIAL DO 75/96	PRE	121.400,00	51.000,38	104.241,24	100.790,18
OUTRAS TRANSFERÊNCIAS DECORRENTES DE COM	PRE	250.000,00	0,00	0,00	0,00
COTA-PARTE DO ICMS	PRE	6.000.000,00	826.649,79	1.748.749,01	1.347.223,75
COTA-PARTE DO IPVA	PRE	1.000.000,00	357.021,44	825.353,59	589.138,48
COTA-PARTE DO I.P.I.	PRE	50.000,00	2.552,20	6.024,57	6.056,93
OUTRAS PARTICIPACOES RECEITA DOS ESTADOS	FME	4.000.000,00	0,00	0,00	0,00
OUTRAS TRANSFERÊNCIAS DOS ESTADOS	FMS	8.000.000,00	900.000,00	900.000,00	307.664,85
TRANSFERÊNCIAS DE CONVÊNIOS COM O ESTADO	PRE	110.500,00	0,00	0,00	0,00
OUTRAS TRANSFERENCIAS CONVENIOS DO ESTAD	FMAS	1.000.000,00	0,00	0,00	0,00
OUTRAS TRANSFERÊNCIAS DOS ESTADOS	PRE	1.500.000,00	3.347,03	4.186,91	161.264,38
FPM-FUNDEB	FME	21.811.278,00	4.732.626,81	9.065.807,46	7.359.530,16
<b>OUTRAS RECEITAS CORRENTES</b>		<b>1.010.000,00</b>	<b>1.808.177,38</b>	<b>1.851.537,39</b>	<b>473.487,74</b>
<b>INDENIZACOES E RESTITUICOES</b>		<b>230.000,00</b>	<b>277.100,94</b>	<b>288.130,93</b>	<b>14.785,11</b>
INDENIZACOES E RESTITUICOES	PRE	50.000,00	4.286,29	4.286,29	638,46
OUTRAS INDENIZACOES	FMS	30.000,00	0,00	412,75	1.732,12
RESTITUICOES	PRE	30.000,00	268.045,81	274.521,85	7.946,30
RESTITUICOES	FME	30.000,00	1.898,64	5.284,37	4.378,57

Relatório Resumido da Execução Orçamentária  
**Demonstrativo do Resultado Primário**

Orçamentos Fiscal e Seguridade Social  
 Janeiro a Abril de 2013 - Bimestre Mar/Abr

LRF, Art. 53 inciso III - Anexo IV

R\$ Unidades

RECEITAS FISCAIS	UG	Previsão atualizada 2013	RECEITAS REALIZADAS		
			No Bimestre	Até o Bimestre	Até o Bimestre Exerc. Anterior
RESTITUICOES	FMAS	30.000,00	0,00	50,00	89,66
OUTRAS RESTITUICOES	FMS	30.000,00	1.966,20	2.311,97	0,00
OUTRAS RESTITUICOES	SAAEBS	30.000,00	0,00	20,70	0,00
OUTRAS RESTITUICOES	FMAS	0,00	904,00	1.243,00	0,00
<b>RECEITA DA DIVIDA ATIVA</b>		<b>80.000,00</b>	<b>1.385,00</b>	<b>1.420,00</b>	<b>0,00</b>
RECEITA DA DIVIDA ATIVA TRIBUTARIA	PRE	30.000,00	1.385,00	1.420,00	0,00
RECEITA DA DIVIDA ATIVA NAO TRIBUTARIA	PRE	50.000,00	0,00	0,00	0,00
<b>RECEITAS DIVERSAS</b>		<b>700.000,00</b>	<b>1.529.691,44</b>	<b>1.561.986,46</b>	<b>458.702,63</b>
OUTRAS RECEITAS (CORRENTES)	PRE	700.000,00	1.529.691,44	1.561.986,46	458.702,63
<b>RECEITAS FISCAIS DE CAPITAL (VI) = (II-III-IV-V)</b>		<b>33.922.741,00</b>	<b>240.056,98</b>	<b>1.016.182,54</b>	<b>1.043.188,84</b>
<b>RECEITAS DE CAPITAL</b>		<b>34.422.741,00</b>	<b>240.056,98</b>	<b>1.016.182,54</b>	<b>1.043.188,84</b>
<b>ALIENACOES DE BENS</b>		<b>800.000,00</b>	<b>0,00</b>	<b>0,00</b>	<b>0,00</b>
<b>ALIENACAO DE BENS MOVEIS</b>		<b>300.000,00</b>	<b>0,00</b>	<b>0,00</b>	<b>0,00</b>
ALIENACAO DE BENS MOVEIS	PRE	300.000,00	0,00	0,00	0,00
<b>ALIENACAO DE BENS IMOVEIS</b>		<b>500.000,00</b>	<b>0,00</b>	<b>0,00</b>	<b>0,00</b>
ALIENACAO DE BENS IMOVEIS	PRE	500.000,00	0,00	0,00	0,00
<b>TRANSFERENCIAS DE CAPITAL</b>		<b>32.822.741,00</b>	<b>233.360,10</b>	<b>1.005.721,30</b>	<b>1.037.499,45</b>
<b>TRANSFERENCIAS INTERGOVERNAMENTAIS</b>		<b>14.441.936,00</b>	<b>233.360,10</b>	<b>1.005.721,30</b>	<b>1.037.499,45</b>
OUTRAS TRANSFERENCIAS DA UNIAO	FME	6.188.721,00	107,50	107,50	0,00
OUTRAS TRANSFERENCIAS DA UNIAO	FMS	2.130.792,00	6,00	6,00	0,00
OUTRAS TRANSFERENCIAS DA UNIAO	SAAEBS	717.198,00	0,00	0,00	0,00
OUTRAS TRANSFERÊNCIAS DA UNIÃO	PRE	255.400,00	0,00	0,00	851.028,25
OUTRAS TRANSFERENCIAS DOS ESTADOS	PRE	554.027,00	231.481,30	943.651,70	186.471,20
OUTRAS TRANSFERENCIAS DOS ESTADOS	FME	3.595.798,00	0,00	60.000,00	0,00
OUTRAS TRANSFERENCIAS DOS ESTADOS	FMS	1.000.000,00	1.765,30	1.956,10	0,00
<b>TRANSFERENCIAS DE CONVENIOS</b>		<b>18.380.805,00</b>	<b>0,00</b>	<b>0,00</b>	<b>0,00</b>
TRANSFERENCIAS DE CONVENIO DA UNIAO P/ O	PRE	255.050,00	0,00	0,00	0,00
TRANSF. CONV. UNIAO ACAA SOCIAL	PRE	120.550,00	0,00	0,00	0,00
TRANSF. CONV. UNIAO ACAA SOCIAL	FMAS	356.262,00	0,00	0,00	0,00
TRANSFERÊNCIAS DE CONVÊNIO DA UNIÃO DEST	PRE	1.278.900,00	0,00	0,00	0,00

Relatório Resumido da Execução Orçamentária  
**Demonstrativo do Resultado Primário**

Orçamentos Fiscal e Seguridade Social  
 Janeiro a Abril de 2013 - Bimestre Mar/Abr

LRF, Art. 53 inciso III - Anexo IV

R\$ Unidades

RECEITAS FISCAIS	UG	Previsão atualizada 2013	RECEITAS REALIZADAS		
			No Bimestre	Até o Bimestre	Até o Bimestre Exerc. Anterior
OUTRAS TRANSFERENCIAS DE CONVENIO DA UNI	PRE	13.992.843,00	0,00	0,00	0,00
TRANSF. DE CONVENIO DOS ESTADOS P/ SIST	PRE	250.000,00	0,00	0,00	0,00
TRANSFERÊNCIAS DE CONVÔNIO DOS ESTADOS D	PRE	240.200,00	0,00	0,00	0,00
OUTRAS TRANSFERENCIAS DE CONVENIO DOS ES	PRE	1.887.000,00	0,00	0,00	0,00
<b>OUTRAS RECEITAS DE CAPITAL</b>		<b>800.000,00</b>	<b>6.696,88</b>	<b>10.461,24</b>	<b>5.689,39</b>
OUTRAS RECEITAS DE CAPITAL		800.000,00	6.696,88	10.461,24	5.689,39
OUTRAS RECEITAS DE CAPITAL	PRE	800.000,00	6.696,88	10.461,24	5.689,39
<b>RECEITAS FISCAIS DE CAPITAL (VI) = (II-III-IV-V)</b>		<b>33.922.741,00</b>	<b>240.056,98</b>	<b>1.016.182,54</b>	<b>1.043.188,84</b>
<b>RECEITAS FISCAIS LÍQUIDAS (VII)</b>		<b>150.119.993,00</b>	<b>14.943.498,61</b>	<b>28.982.758,17</b>	<b>24.218.720,74</b>

*Guilherme Landim*

**Gestor** GUILHERME SAMPAIO LANDIM  
**C.P.F.** 007.626.063-12

*Leonardo José Macedo*

**Contador** LEONARDO JOSE MACEDO  
**C.P.F.** 246.015.433-04

*Jose Norberto Alves Tavares*

**Cont.Int.** JOSE NORBERTO ALVES TAVARES  
**C.P.F.** 111.663.043-53

Relatório Resumido da Execução Orçamentária  
**Demonstrativo do Resultado Primário**

Orçamentos Fiscal e Seguridade Social  
 Janeiro a Abril de 2013 - Bimestre Mar/Abr

LRF, Art. 53 inciso III - Anexo IV

R\$ Unidades

DESPESAS FISCAIS	Dotação atualizada 2013	DESPESAS LIQUIDADAS		
		No Bimestre	Até o Bimestre	Até o Bimestre Exerc. Anterior
<b>DESPESAS</b>				
<b>3.0.00.00.00 DESPESAS CORRENTES</b>	<b>123.839.512,17</b>	<b>10.812.654,68</b>	<b>17.164.713,39</b>	<b>58.707.327,42</b>
<b>3.1.00.00.00 PESSOAL E ENCARGOS SOCIAIS</b>	<b>41.329.592,37</b>	<b>4.349.034,25</b>	<b>8.035.204,44</b>	<b>22.729.442,02</b>
<b>3.1.90.00.00 APLICAÇÕES DIRETAS</b>	<b>41.329.592,37</b>	<b>4.349.034,25</b>	<b>8.035.204,44</b>	<b>22.729.442,02</b>
3.1.90.01.00 APOSENTADORIAS E REFORMAS	45.000,00	339,00	678,00	30.000,00
3.1.90.03.00 PENSÕES	76.000,00	2.373,00	4.746,00	50.000,00
3.1.90.04.00 CONTRATAÇÃO POR TEMPO DETERMINADO	258.500,00	47.411,32	95.762,24	15.000,00
3.1.90.04.01 CONTRAT. TEMPO DETERMINADO - SALARIO	1.756.546,50	214.741,28	462.809,93	1.150.000,00
3.1.90.04.02 CONTRAT. TEMPO DETERMINADO - OBR. PATR	6.800,00	0,00	0,00	0,00
3.1.90.04.04 PESSOAL CONTRATO TEMPORARIO - PROFESSOR	565.000,00	95.552,01	142.890,53	210.000,00
3.1.90.04.05 PESSOAL CONTRATO TEMPORARIO - P. ADM.	6.431.516,80	776.876,40	1.080.158,47	3.233.000,00
3.1.90.11.00 VENCIMENTOS E VANT. FIXAS PESSOAL CIVI	2.492.000,00	90.711,33	187.498,01	1.602.700,36
3.1.90.11.01 PESSOAL CIVIL - SAUDE	1.875.000,00	213.051,36	392.979,98	1.250.000,00
3.1.90.11.02 PESSOAL CIVIL - PSF	10.000,00	0,00	0,00	0,00
3.1.90.11.04 PESSOA CIVIL - PROEJA	1.110.000,00	0,00	0,00	200.000,00
3.1.90.11.05 PESSOAL CIVIL - ENSINO FUNDAMENTAL	10.950.000,00	1.496.546,83	3.139.515,15	7.300.000,00
3.1.90.11.08 PESSOAL CIVIL - EDUCACAO GERAL	2.488.500,00	203.084,31	309.795,12	1.159.000,00
3.1.90.11.10 PESSOAL CIVIL - ADM GERAL	5.528.515,31	578.881,22	1.208.827,15	3.770.000,00
3.1.90.13.00 OBRIGAÇÕES PATRONAIS	6.463.582,52	572.691,57	932.603,50	2.399.780,00
3.1.90.13.01 INSS SERVIDORES	950.121,70	47.952,82	63.464,90	350.000,00
3.1.90.14.00 DIARIAS CIVIL	19.000,00	0,00	0,00	0,00
3.1.90.91.00 SENTENÇAS JUDICIAIS	169.514,44	0,00	0,00	0,00
3.1.90.92.00 DESPESAS DE EXERCÍCIOS ANTERIORES	55.624,50	540,00	3.849,40	0,00
3.1.90.94.00 RESCISAO TRABALHISTAS	78.370,60	8.281,80	9.626,06	9.961,66
<b>3.2.00.00.00 JUROS E ENCARGOS DA DÍVIDA</b>	<b>90.000,00</b>	<b>0,00</b>	<b>82,53</b>	<b>7.004,00</b>
<b>3.2.90.00.00 APLICAÇÕES DIRETAS</b>	<b>90.000,00</b>	<b>0,00</b>	<b>82,53</b>	<b>7.004,00</b>
3.2.90.21.00 JUROS SOBRE A DÍVIDA POR CONTRATO	40.000,00	0,00	82,53	0,00
3.2.90.22.00 OUTROS ENCARG. SOBRE A DÍV. POR CONTRA	50.000,00	0,00	0,00	7.004,00
<b>3.3.00.00.00 OUTRAS DESPESAS CORRENTES</b>	<b>82.419.919,80</b>	<b>6.463.620,43</b>	<b>9.129.426,42</b>	<b>35.970.881,40</b>
<b>3.3.50.00.00 TRANSF. A INST. PRIV. SEM FINS LUCRATIVO</b>	<b>921.485,56</b>	<b>66.923,28</b>	<b>94.928,28</b>	<b>667.658,08</b>
3.3.50.43.00 SUBVENÇÕES SOCIAIS	921.485,56	66.923,28	94.928,28	667.658,08
<b>3.3.70.00.00 TRANSF. A INST. MULTIGOVERNAMENTAIS</b>	<b>685.000,00</b>	<b>0,00</b>	<b>0,00</b>	<b>0,00</b>
3.3.71.41.00 CONTRIBUICOES	685.000,00	0,00	0,00	0,00
<b>3.3.90.00.00 APLICAÇÕES DIRETAS</b>	<b>80.813.434,24</b>	<b>6.396.697,15</b>	<b>9.034.498,14</b>	<b>35.303.223,32</b>
3.3.90.08.00 OUTROS BENEFÍCIOS ASSISTENCIAIS	20.000,00	0,00	0,00	0,00
3.3.90.13.02 INSS - PRESTACAO DE SERVICOS	5.819,50	0,00	0,00	0,00
3.3.90.14.00 DIÁRIAS - CIVIL	455.087,78	44.149,70	71.762,32	80.224,76
3.3.90.30.00 MATERIAL DE CONSUMO	1.840.746,48	21.958,55	53.960,67	499.746,86
3.3.90.30.01 MEDICAMENTOS	3.435.204,96	0,00	0,00	0,00
3.3.90.30.02 MATERIAL MEDICO, HOSPITALAR, ODONT	240.747,12	0,00	0,00	0,00
3.3.90.30.03 COMBUSTIVEIS, PECAS E LUBRIFICANTES	5.153.480,96	106.377,81	121.272,20	3.222.436,38
3.3.90.30.04 MATERIAL DE INFORMATICA	84.164,10	724,00	6.262,00	361,30
3.3.90.30.05 GENEROS ALIMENTICIOS	1.971.061,46	224.399,70	279.554,50	1.284.064,65
3.3.90.30.08 MATERIAL DE EXPEDIENTES	330.264,12	7.562,30	7.562,30	146.303,14

Relatório Resumido da Execução Orçamentária  
**Demonstrativo do Resultado Primário**

Orçamentos Fiscal e Seguridade Social  
 Janeiro a Abril de 2013 - Bimestre Mar/Abr

LRF, Art. 53 inciso III - Anexo IV

R\$ Unidades

DESPESAS FISCAIS	Dotação atualizada 2013	DESPESAS LIQUIDADAS		
		No Bimestre	Até o Bimestre	Até o Bimestre Exerc. Anterior
3.3.90.30.09 MATERIAIS GRAFICOS	27.540,50	0,00	0,00	0,00
3.3.90.30.10 MATERIAIS HOSPITALARES	250.652,12	0,00	0,00	0,00
3.3.90.30.11 MATERIAIS ODONTOLOGICOS	195.174,76	0,00	0,00	0,00
3.3.90.30.99 OUTROS MATERIAIS DE CONSUMO	3.359.806,26	28.543,18	96.698,60	942.254,74
3.3.90.31.00 PREMIAÇÕES CULT.ART.CIENT.DESP.E OUTRA	26.290,68	2.285,00	2.885,00	3.319,62
3.3.90.32.00 MATERIAL, BENS OU SERV. DISTRIBUICAO G	659.993,74	18.761,60	19.158,95	82.163,90
3.3.90.33.00 PASSAGENS E DESPESAS COM LOCOMOÇÃO	489.235,84	48.778,64	69.742,53	38.170,99
3.3.90.35.00 SERVIÇOS DE CONSULTORIA	1.150.672,49	16.194,00	16.194,00	659.103,21
3.3.90.36.00 OUTROS SERV. DE TERCEIROS PESSOA FÍSIC	5.082.451,64	463.827,61	689.145,61	2.948.006,12
3.3.90.36.01 OUTROS SERV. TERC. P. FISICA	6.124.225,84	336.494,02	568.018,45	3.514.258,46
3.3.90.36.02 SERV. TERC. P. FISICA - PSF	2.264.905,00	332.867,00	527.473,00	2.742.154,00
3.3.90.36.04 SERV. TERC. P. F. - BOLSA	4.322,50	0,00	0,00	0,00
3.3.90.36.05 SERV. TERC. P. F. - ADIANTAMENTO	41.492,00	0,00	0,00	0,00
3.3.90.36.11 SERV. TERC. P. FISICA - TRANSP. PASSAG	142.562,44	0,00	0,00	16.015,00
3.3.90.36.12 SERV. TERC. - P.F. - TRANSP. MATERIAL	2.525,50	0,00	0,00	0,00
3.3.90.39.00 OUTROS SERV. DE TERC. PESSOA JURÍDICA	13.650.612,28	939.766,56	962.772,56	808.783,09
3.3.90.39.01 MANUT. E CONSERVACAO DE MAQ. E EQUIPAM	55.444,30	341,00	341,00	9.372,00
3.3.90.39.02 O. S. TERC. P. J. - ENERGIA ELETRICA	1.065.866,70	66.227,41	133.122,18	473.000,00
3.3.90.39.03 O. S. TERC. - P.J. AGUA E ESGOTO	90.964,20	15.902,14	15.902,14	60.642,87
3.3.90.39.04 OUT. SERV. P. J. COMUNICACAO EM GERAL	899.790,94	60.250,46	107.812,75	105.387,00
3.3.90.39.07 SERV. PROG. SAUDE DA FAMILIA	485.200,00	45.140,00	50.640,00	256.800,00
3.3.90.39.99 OUTROS SERV. TERC. - P. J. - OUTROS SE	29.595.739,52	3.538.010,27	4.728.572,78	17.103.490,42
3.3.90.41.00 CONTRIBUIÇÕES	6.025,50	0,00	0,00	0,00
3.3.90.42.00 AUXÍLIOS	5.150,00	0,00	0,00	0,00
3.3.90.43.00 SUBVENCOES SOCIAIS	530.250,00	16.886,20	27.498,20	0,00
3.3.90.47.00 OBRIGAÇÕES TRIBUTÁRIAS E CONTRIBUTIVAS	57.884,00	0,00	0,00	0,00
3.3.90.91.00 SENTENÇAS JUDICIAIS	450.265,36	60.000,00	411.551,84	12.468,15
3.3.90.92.00 DESPESAS DE EXERCÍCIOS ANTERIORES	544.805,65	1.250,00	66.594,56	294.696,66
3.3.90.93.00 INDENIZAÇÕES E RESTITUIÇÕES	17.008,00	0,00	0,00	0,00
<b>4.0.00.00.00 DESPESAS DE CAPITAL</b>	<b>24.780.487,83</b>	<b>440.401,50</b>	<b>725.730,58</b>	<b>9.155.892,51</b>
<b>4.4.00.00.00 INVESTIMENTOS</b>	<b>21.147.012,40</b>	<b>217.963,85</b>	<b>238.292,23</b>	<b>7.319.821,35</b>
<b>4.4.20.00.00 TRANSFERÊNCIAS - UNIÃO</b>	<b>310.849,68</b>	<b>0,00</b>	<b>0,00</b>	<b>0,00</b>
4.4.20.51.00 OBRAS E INSTALAÇÕES	310.849,68	0,00	0,00	0,00
<b>4.4.90.00.00 APLICAÇÕES DIRETAS</b>	<b>20.836.162,72</b>	<b>217.963,85</b>	<b>238.292,23</b>	<b>7.319.821,35</b>
4.4.90.51.00 OBRAS E INSTALAÇÕES	17.282.551,54	159.638,88	159.638,88	6.347.606,57
4.4.90.52.00 EQUIPAMENTOS E MATERIAL PERMANENTE	3.342.487,18	58.324,97	78.653,35	972.214,78
4.4.90.52.02 EQUIPAMENTOS DE INFORMATICA	4.738,00	0,00	0,00	0,00
4.4.90.52.99 OUTROS EQUIP. E MATERIAL PERMANENTE	6.386,00	0,00	0,00	0,00
4.4.90.61.00 AQUISIÇÃO DE IMÓVEIS	200.000,00	0,00	0,00	0,00
<b>4.5.00.00.00 INVERSÕES FINANCEIRAS</b>	<b>8.368,75</b>	<b>0,00</b>	<b>0,00</b>	<b>0,00</b>
<b>4.5.90.00.00 APLICAÇÕES DIRETAS</b>	<b>8.368,75</b>	<b>0,00</b>	<b>0,00</b>	<b>0,00</b>
4.5.90.66.00 CONCESSÃO DE EMPRÉSTIMOS E FINANCIAMEN	8.368,75	0,00	0,00	0,00
<b>4.6.00.00.00 AMORTIZAÇÃO DA DÍVIDA</b>	<b>3.625.106,68</b>	<b>222.437,65</b>	<b>487.438,35</b>	<b>1.836.071,16</b>
<b>4.6.90.00.00 APLICAÇÕES DIRETAS</b>	<b>3.625.106,68</b>	<b>222.437,65</b>	<b>487.438,35</b>	<b>1.836.071,16</b>

Relatório Resumido da Execução Orçamentária  
**Demonstrativo do Resultado Primário**

Orçamentos Fiscal e Seguridade Social  
 Janeiro a Abril de 2013 - Bimestre Mar/Abr

LRF. Art. 53 inciso III - Anexo IV

R\$ Unidades

DESPESAS FISCAIS	Dotação atualizada 2013	DESPESAS LIQUIDADAS		
		No Bimestre	Até o Bimestre	Até o Bimestre Exerc. Anterior
4.6.90.71.00 PRINCIPAL DA DÍVIDA CONTRATUAL RESGATA	3.625.106,68	222.437,65	487.438,35	1.836.071,16
9.0.00.00.00 RESERVA DE CONTINGÊNCIA	1.500.000,00	0,00	0,00	0,00
9.9.00.00.00 RESERVA DE CONTINGÊNCIA	1.500.000,00	0,00	0,00	0,00
9.9.99.00.00 RESERVA DE CONTINGÊNCIA	1.500.000,00	0,00	6,00794261285560948E73	
9.9.99.99.99 RESERVA DE CONTINGÊNCIA	1.500.000,00	0,00	0,00	0,00
<b>TOTAL DAS DESPESAS</b>	<b>150.120.000,0</b>	<b>11.253.056,18</b>	<b>17.890.443,97</b>	<b>67.863.219,93</b>
<b>SALDO DE EXERCÍCIO ANTERIOR</b>			<b>10.659.345,45</b>	
<b>DESPESAS LIQUIDADAS</b>	<b>150.120.000,0</b>	<b>11.253.056,18</b>	<b>17.890.443,97</b>	<b>67.863.219,93</b>
<b>RESULTADO FINAL</b>			<b>21.751.659,65</b>	

*Guilherme Landim*

-----  
**Gestor** GUILHERME SAMPAIO LANDIM  
**C.P.F.** 007.626.063-12

*Leonardo Jose Macedo*

-----  
**Contador** LEONARDO JOSE MACEDO  
**C.P.F.** 246.015.433-04

*Jose Norberto Alves Tavares*

-----  
**Cont.Int.** JOSE NORBERTO ALVES TAVARES  
**C.P.F.** 111.663.043-53

**BREJO SANTO**

Relatório Resumido da Execução Orçamentária  
**Demonstrativo do Resultado Nominal**  
 Orçamentos Fiscal e Seguridade Social  
 Janeiro a Abril de 2013 / Bimestre Março-Abril


LRF. Art. 53 inciso III - Anexo VI

R\$ Unidades


E S P E C I F I C A C A O	S A L D O		
	Em 31 de Dez 2012 (a)	Em 28 de Fev 2013 (b)	Em 30 de Abr 2013 (c)
DIVIDA CONSOLIDADA (I)	0	0	0
DEDUCOES (II)	(36.540.399,99)	15.765.895,64	17.945.669,98
Ativo Disponível	10.659.345,45	12.781.544,33	13.333.656,53
Haveres Financeiros	0	0	0
(-) Restos a Pagar Processados	47.199.745,44	-2.984.351,31	-4.612.013,45
DIVIDA CONSOLIDADA LIQUIDA (III) = (I-II)	0	0	0
RECEITA DE PRIVATIZACOES (IV)	0	0	0
PASSIVOS RECONHECIDOS (V)	0	0	0
DIVIDA FISCAL LIQUIDA (III+IV-V)	0	0	0

E S P E C I F I C A C A O	PERIODO DE REFERENCIA	
	No Bimestre (c - b)	Ate o bimestre (c - a)
RESULTADO NOMINAL	0	0


FONTE: Balancetes Mensais



**Gestor** GUILHERME SAMPAIO LANDIM  
**C.P.F.** 007.626.063-12



**Contador** LEONARDO JOSE MACEDO  
**C.P.F.** 246.015.433-04



**Cont.Int.** JOSE NORBERTO ALVES TAVARES  
**C.P.F.** 111.663.043-53

**BREJO SANTO**

Relatório Redumido da Execução Orçamentária  
**Demonstrativo dos Restos a Pagar por Poder e Órgão**

Orçamentos Fiscal e Seguridade Social  
 Janeiro a Abril de 2013 - Bimestre Marco-Abril

LRF. Art. 53 inciso V - Anexo II

R\$ Unidades

PODER / ÓRGÃO	RESTOS A PAGAR PROCESSADOS					RESTOS A PAGAR NÃO PROCESSADOS			
	INSCRITOS		Cancelados	Pagos	a Pagar	Inscritos	Cancelados	Pagos	a Pagar
	Exercícios Anteriores	Em 2013							
SAAEBS - SERV. AUTONOMO DE AGUA E ESGOTO	276.012,08	84.504,48	0,00	113.282,79	735.351,97	2.036.436,70	0,00	131.120,64	2.181.328,14
FUNDO MUNICIPAL DE ACAO SOCIAL	901.758,90	76.609,76	0,00	191.148,83	258.011,29	1.492.755,35	0,00	35.475,58	2.359.038,67
FUNDO MUNICIPAL DE SAUDE	7.250.005,96	343.283,97	0,00	1.567.906,50	1.892.261,91	18.505.493,56	0,00	517.676,44	25.237.823,08
FUNDO MUNICIPAL DE EDUCACAO	4.503.045,84	1.429.823,46	0,00	2.422.295,23	7.323.761,89	25.068.696,78	50.961,28	2.288.148,11	27.283.594,51
PREFEITURA MUNICIPAL DE BREJO SANTO	11.900.238,41	619.540,57	0,00	1.151.625,86	5.341.505,12	13.138.003,31	0,00	3.524.667,52	21.513.574,20
CAMARA MUNICIPAL	0,00	0,00	0,00	0,00	0,00	0,00	0,00	0,00	0,00
<b>Total</b>	<b>24.831.061,19</b>	<b>2.553.762,24</b>	<b>0,00</b>	<b>5.446.259,21</b>	<b>15.550.892,18</b>	<b>60.241.385,70</b>	<b>50.961,28</b>	<b>6.497.088,29</b>	<b>78.575.358,6</b>

*Guilherme Landim*

**Gestor** GUILHERME SAMPAIO LANDIM  
**C.P.F.** 007.626.063-12

*Leonardo Jose Macedo*

**Contador** LEONARDO JOSE MACEDO  
**C.P.F.** 246.015.433-04

*Jose Norberto Alves Tavares*

**Cont.Int./Sec.de Finanças**  
 JOSE NORBERTO ALVES TAVARES  
**C.P.F.** 111.663.043-53



Relatório Resumido da Execução Orçamentária  
**Dem. das Receitas de Oper. de Créd. e Despesas de Capital**

Orçamentos Fiscal e Seguridade Social  
 Janeiro a Abril de 2013 - Bimestre Mar/Abr

RREO - Anexo XI (LRF, art.53,&amp;1ª Inciso 1)

R\$ Unidades

RECEITAS	Previsão atualizada (a)	RECEITAS REALIZADAS até o Bimestre (b)	SALDO A REALIZAR (c) = (a-b)	
<b>RECEITAS DE OPERAÇÕES DE CRÉDITOS (I)</b>	<b>0,00</b>	<b>0,00</b>	<b>0,00</b>	
DESPESAS	DOTAÇÃO ATUALIZADA (d)	DESPESAS EXECUTADAS até o Bimestre LIQUIDADAS (e)	INSCRITAS EM RESTOS A PAGAR NÃO PROCESSADOS (f)	SALDO A EXECUTAR (g) = (d) - (e+f)
<b>DESPESAS CAPITAL</b>	<b>0,00</b>	<b>0,00</b>	<b>0,00</b>	<b>0,00</b>
(-) Incentivos Fiscais a Contribuinte				
(-) Incentivos Fiscais a Contribuinte				
(-) Incentivos Fiscais a Contribuinte por Inst.Financeiras				
<b>DESPESAS DE CAPITAL LÍQUIDA (II)</b>	<b>0,00</b>	<b>0,00</b>	<b>0,00</b>	<b>0,00</b>
<b>RESULTADO PARA APURAÇÃO DA REGRA DE OURO (III) = (I-II)</b>	<b>0,00</b>	<b>0,00</b>	<b>0,00</b>	<b>0,00</b>

*Guilherme Landim*

Gestor GUILHERME SAMPAIO LANDIM  
 C.P.F. 007.626.063-12

*Leonardo José Macedo*

Contador LEONARDO JOSE MACEDO  
 C.P.F. 246.015.433-04

*Jose Norberto Alves Tavares*

Cont.Int. JOSE NORBERTO ALVES TAVARES  
 C.P.F. 111.663.043-53

Relatório Resumido da Execução Orçamentária  
**Dem.da Receitas de Alienação de Ativos e Aplic.dos Recursos**

Orçamentos Fiscal e Seguridade Social  
 Janeiro a Abril de 2013 - Bimestre Mar/Abr

RREO - Anexo XIV (LRF, art.53,&amp;1ª Inciso III)

R\$ 1,00

RECEITAS	Previsão atualizada (a)	RECEITAS REALIZADAS (b)	SALDO A REALIZAR (c) = (a-b)
<b>RECEITAS DE CAPITAL</b>	<b>0,00</b>	<b>0,00</b>	<b>0,00</b>
<b>ALIENAÇÃO DE ATIVOS</b>	<b>0,00</b>	<b>0,00</b>	<b>0,00</b>
Alienação de Bens Móveis	0,00	0,00	0,00
Alienação de Bens Imóveis	0,00	0,00	0,00
<b>TOTAL</b>	<b>0,00</b>	<b>0,00</b>	<b>0,00</b>

DESPESAS APLICAÇÃO DOS RECURSOS DA ALIENAÇÃO DE ATIVOS	DOTAÇÃO ATUALIZADA (d)	DESPESAS EXECUTADAS até o Bimestre		SALDO A EXECUTAR (g) = (d) - (e+f)
		LIQUIDADAS (e)	INSCRITAS EM RESTOS A PAGAR NÃO PROCESSADOS (f)	
<b>DESPESAS DE CAPITAL</b>	<b>0,00</b>	<b>0,00</b>	<b>0,00</b>	<b>0,00</b>
Investimentos	0,00	0,00	0,00	0,00
Inversões Financeiras	0,00	0,00	0,00	0,00
Amortização da Dívida	0,00	0,00	0,00	0,00
<b>DESPESAS CORRENTES DOS REGIMES DE PREVIDÊNCIAS</b>	<b>0,00</b>	<b>0,00</b>	<b>0,00</b>	<b>0,00</b>
Regime Geral da Previdência Social	0,00	0,00	0,00	0,00
Regime Próprio dos Servidores Públicos	0,00	0,00	0,00	0,00
<b>TOTAL</b>	<b>0,00</b>	<b>0,00</b>	<b>0,00</b>	<b>0,00</b>

SALDO FINANCEIRO A APLICAR	EXEANT (h)	EXEATU (i) = (b) - (e+f)	SALDO ATUAL (j) = (h+i)
	0,00	0,00	0,00

*Guilherme Landim*

**Gestor** GUILHERME SAMPAIO LANDIM  
**C.P.F.** 007.626.063-12

*Leonardo Jose Macedo*

**Contador** LEONARDO JOSE MACEDO  
**C.P.F.** 246.015.433-04

*Jose Norberto Alves Tavares*

**Cont.Int.** JOSE NORBERTO ALVES TAVARES  
**C.P.F.** 111.663.043-53

GOVERNO MUNICIPAL DE BREJO SANTO  
 RELATÓRIO RESUMIDO DA EXECUÇÃO ORÇAMENTÁRIA  
**DEMONSTRATIVO DAS RECEITAS E DESPESAS PREVIDENCIÁRIAS DO REGIME PRÓPRIO DOS SERVIDORES PÚBLICOS**  
 DEMONSTRATIVO DAS RECEITAS E DESPESAS PREVIDENCIÁRIAS DO REGIME PRÓPRIO DOS SERVIDORES PÚBLICOS  
 2º BIMESTRE DE 2013

RREO - Anexo V (LRF, Art. 53, inciso II)

R\$ 1,00

RECEITAS PREVIDENCIÁRIAS	PREVISÃO INICIAL	PREVISÃO ATUALIZADA	RECEITAS REALIZADAS		
			No Bimestre	Até o Bimestre 2º 2013	Até o Bimestre 2º 2013
RECEITAS PREVIDENCIÁRIAS - RPPS (EXCETO INTRA-ORÇAMENTÁRIAS) (I)					
RECEITAS CORRENTES					
Receita de Contribuições					
Pessoal Civil					
Contribuição de Servidor Ativo Civil					
Contribuição de Servidor Inativo Civil					
Contribuição de Pensionista Civil					
Pessoal Militar					
Contribuição de Militar Ativo					
Contribuição de Militar Inativo					
Contribuição de Pensionista Militar					
Outras Contribuições Previdenciárias					
Compensação Previdenciária entre RGPS e RPPS					
Receita Patrimonial					
Receitas Imobiliárias					
Receitas de Valores Mobiliários					
Outras Receitas Patrimoniais					
Outras Receitas Correntes					
RECEITAS DE CAPITAL					
Alienação de Bens					
Outras Receitas de Capital					
RECEITAS PREVIDENCIÁRIAS - RPPS (EXCETO INTRA-ORÇAMENTÁRIAS) (II)					

SEM MOVIMENTO

GOVERNO MUNICIPAL DE BREJO SANTO  
RELATÓRIO RESUMIDO DA EXECUÇÃO ORÇAMENTÁRIA  
**DEMONSTRATIVO DAS RECEITAS E DESPESAS PREVIDENCIÁRIAS DO REGIME PRÓPRIO DOS SERVIDORES PÚBLICOS**  
DEMONSTRATIVO DAS RECEITAS E DESPESAS PREVIDENCIÁRIAS DO REGIME PRÓPRIO DOS SERVIDORES PÚBLICOS  
2º BIMESTRE DE 2013

REPASSES PREVIDENCIÁRIOS PARA COBERTURA DE DÉFICT - RPPS (III)				
OUTROS APORTES AO RPPS (IV)				
<b>TOTAL DAS RECEITAS PREVIDENCIÁRIAS - RPPS (V) = (I + II + III + IV)</b>				

DESPESAS PREVIDENCIÁRIAS	PREVISÃO INICIAL	PREVISÃO ATUALIZADA	DESPESAS LIQUIDADAS		
			No Bimestre	Até o Bimestre 2º 2013	Até o Bimestre 2º 2013
DESPESAS PREVIDENCIÁRIAS - RPPS (EXCETO INTRA-ORÇAMENTÁRIAS) (VI)					
ADMINISTRAÇÃO					
Despesas Correntes					
Despesas de Capital					
PREVIDÊNCIA SOCIAL					
Pessoal Civil					
Reformas					
Pensões					
Outros Benefícios Previdenciários					
Outras Despesas Previdenciárias					
Compensação Previdenciária de Aposentadorias entre o RPPS e o RGPS					
Compensação Previdenciária de Pensões entre o RPPS e o RGPS					
Demais Despesas Previdenciárias					
DESPESAS PREVIDENCIÁRIAS - RPPS (INTRA-ORÇAMENTÁRIAS) (VII)					
RESERVA DO RPPS (VIII)					
<b>TOTAL DAS DESPESAS PREVIDENCIÁRIAS - RPPS (IX) = (VI + VII + VIII)</b>					
<b>RESULTADO PREVIDENCIÁRIO - RPPS (X) = (V + IX)</b>					

SEM MOVIMENTO

SALDO DAS DISPONIBILIDADES FINANCEIRAS E INVESTIMENTOS DO RPPS	<MÊS ANTERIOR>	PERÍODO DE REFERÊNCIA	
		2013	2013
Caixa			

GOVERNO MUNICIPAL DE BREJO SANTO  
 RELATÓRIO RESUMIDO DA EXECUÇÃO ORÇAMENTÁRIA  
**DEMONSTRATIVO DAS RECEITAS E DESPESAS PREVIDENCIÁRIAS DO REGIME PRÓPRIO DOS SERVIDORES PÚBLICOS**  
 DEMONSTRATIVO DAS RECEITAS E DESPESAS PREVIDENCIÁRIAS DO REGIME PRÓPRIO DOS SERVIDORES PÚBLICOS  
 2º BIMESTRE DE 2013

Bancos Conta Movimento		
Investimentos		

RECEITAS PREVIDENCIÁRIAS INTRA-ORÇAMENTÁRIAS - RPPS	PREVISÃO INICIAL	PREVISÃO ATUALIZADA	RECEITAS REALIZADAS		
			No Bimestre	Até o Bimestre 2º 2013	Até o Bimestre 2º 2013
RECEITA CORRENTES					
Receita de Contribuições					
Pessoal Civil					
Contribuição Patronal de Servidor Ativo Civil					
Contribuição Patronal de Servidor Inativo Civil					
Contribuição Patronal de Pensionista Civil					
Pessoal Militar					
Contribuição Patronal de Militar Ativo					
Contribuição Patronal de Militar Inativo					
Contribuição Patronal de Pensionista Militar					
Outras Contribuições Previdenciárias					
Receita Patrimonial					
Receitas Imobiliárias					
Receitas de Valores Mobiliários					
Outras Receitas Patrimoniais					
Outras Receitas Correntes					
RECEITAS DE CAPITAL					
Alienação de Bens					
Outras Receitas de Capital					
<b>TOTAL DAS RECEITAS PREVIDENCIÁRIAS INTRA-ORÇAMENTÁRIAS</b>					

SEM MOVIMENTO

GOVERNO MUNICIPAL DE BREJO SANTO  
 RELATÓRIO RESUMIDO DA EXECUÇÃO ORÇAMENTÁRIA  
**DEMONSTRATIVO DAS RECEITAS E DESPESAS PREVIDENCIÁRIAS DO REGIME PRÓPRIO DOS SERVIDORES PÚBLICOS**  
 DEMONSTRATIVO DAS RECEITAS E DESPESAS PREVIDENCIÁRIAS DO REGIME PRÓPRIO DOS SERVIDORES PÚBLICOS  
 2º BIMESTRE DE 2013

DESPESAS PREVIDENCIÁRIAS INTRA-ORÇAMENTÁRIAS - RPPS	DOTAÇÃO INICIAL	DOTAÇÃO ATUALIZADA	DESPESAS LIQUIDADAS		
			No Bimestre	Até o Bimestre 2º 2013	Até o 2º Bimestre 2013
ADMINISTRAÇÃO (XIV) Despesas Correntes Despesas de Capital					
<b>TOTAL DAS DESPESAS PREVIDENCIÁRIAS INTRA-ORÇAMENTÁRIAS</b>					

FONTE:



Gestor: GUILHERME SAMPAIO LANDIM  
 CPF: 007.626.063-12



Contador: LEONARDO JOSE MACEDO  
 CPF: 246.015.433-04



Cont.Int.: JOSE NORBERTO ALVES TAVARES  
 CPF: 111.663.043-53

GOVERNO MUNICIPAL DE BREJO SANTO  
 RELATÓRIO RESUMIDO DA EXECUÇÃO ORÇAMENTÁRIA  
**DEMOSTRATIVO DA PROJEÇÃO ATUARIAL DO REGIME PRÓPRIO DE PREVIDÊNCIA SOCIAL DOS SERVIDORES PÚBLICOS**  
 ORÇAMENTO DA SEGURIDADE SOCIAL  
 2º BIMESTRE DO EXERCÍCIO 2013

RREO - AnexoXIII (LRF, Art. 53, § 1º, inciso II)

R\$ 1,00

EXERCÍCIO	RECEITAS PREVIDENCIÁRIAS (a)	RECEITAS PREVIDENCIÁRIAS (b)	RESULTADO PREVIDENCIÁRIO (c) = (a + b)	SALDO FINANCEIRO DO EXERCÍCIO (d) = ("d" exercício anterior) + (c)
<p style="font-size: 48px; font-weight: bold; letter-spacing: 0.5em;">SEM MOVIMENTO</p> <p>O MUNICIPIO NÃO POSSUE REGIME PRÓPRIO DE PREVIDENCIA</p>				

FONTES:



Gestor: GUILHERME SAMPAIO LANDIM  
 CPF: 007.626.063-12



Contador: LEONARDO JOSE MACEDO  
 CPF: 246.015.433-04



Cont.Int.: MARIA DE FATIMA ARAUJO TELES  
 CPF: 326.308.833-53

GOVERNO MUNICIPAL DE BREJO SANTO  
 RELATÓRIO RESUMIDO DA EXECUÇÃO ORÇAMENTÁRIA  
**DEMONSTRATIVO DAS PARCERIAS PÚBLICO-PRIVADAS**  
 ORÇAMENTO FISCAL E DA SEGURIDADE SOCIAL  
 2º BIMESTRE DO EXERCÍCIO DE 2013

RREO - Anexo XVII (Lei nº 11.079, de 30.12.2004, arts. 22, 25 e 28)

R\$ 1,00

ESPECIFICAÇÃO	SALTO TOTAL EM 31 DE DEZEMBRO DO EXERCÍCIO ANTERIOR (a)	REGISTROS EFETUADOS EM <2013>		SALDO TOTAL (c) = (a + b)
		No bimestre	Até o bimestre (b)	
TOTAL DE ATIVOS				
Direitos Futuros				
Ativos Contabilizados na SPE				
Contrapartida para Provisões de PPP				
TOTAL DE PASSIVOS (I)				
Obrigações Não Relacionadas a Serviços				
Contrapartida para Ativos da SPE				
Provisões de PPP				
GARANTIAS DE PPP (II)				
SALDO LÍQUIDO DE PASSIVOS DE PPP (III) = (I-II)				
PASSIVOS CONTINGENTES				
Contraprestações Futuras				
Riscos Não Provisionados				
Outros Passivos Contingentes				
ATIVOS CONTINGENTES				
Serviços Futuros				
Outros Ativos Contingentes				

SEM MOVIMENTO



GOVERNO MUNICIPAL DE BREJO SANTO  
 RELATÓRIO RESUMIDO DA EXECUÇÃO ORÇAMENTÁRIA  
**DEMONSTRATIVO DAS PARCERIAS PÚBLICO-PRIVADAS**  
 ORÇAMENTO FISCAL E DA SEGURIDADE SOCIAL  
 2º BIMESTRE DO EXERCÍCIO DE 2013

DESPESAS DE PPP	EXERCÍCIO ANTERIOR	EXERCÍCIO CORRETE (EC)	<EC + 1>	<EC + 2>	<EC + 3>	<EC + 4>	<EC + 5>	<EC + 6>	<EC + 7>	<EC + 8>	<EC + 9>
Do Ente Federado											
Das Estatais Não-Dependentes											
TOTAL DAS DESPESAS											
RECEITA CORRENTE LÍQUIDA (RCL)											
TOTAL DAS DESPESAS / RCL (%)											
Nota:											

FONTE:



Gestor: GUILHERME SAMPAIO LANDIM  
 CPF: 007.626.063-12



Contador: LEONARDO JOSE MACEDO  
 CPF: 246.015.433-04



Cont.Int.: JOSE NORBERTO ALVES TAVARES  
 CPF: 111.663.043-53

GOVERNO MUNICIPAL DE BREJO SANTO  
RELATÓRIO RESUMIDO DA EXECUÇÃO ORÇAMENTÁRIA  
**DEMOSTRATIVO SIMPLIFICADO DO RELATÓRIO RESUMIDO DA EXECUÇÃO ORÇAMENTÁRIA**  
ORÇAMENTO FISCAL E DA SEGURIDADE SOCIAL  
2º BIMESTRE DE 2013

LRF, Art. 48 - Anexo XVIII		R\$1 ,00	
<b>BALANÇO ORÇAMENTÁRIO - RECEITAS</b>		No Bimestre	Até o Bimestre
Previsão Inicial da Receita		25.020.000,00	150.120.000,00
Previsão Atualizada da Receita		25.020.000,00	150.120.000,00
Receitas Realizadas		14.943.498,61	28.982.758,17
<b>Déficit Orçamentário</b>	-	<b>10.076.501,39</b>	<b>- 121.137.241,83</b>
Saldos de Exercício Anteriores			
<b>BALANÇO ORÇAMENTÁRIO - DESPESAS</b>		No Bimestre	Até o Bimestre
Dotação Inicial			150.120.000,00
Créditos Adicionais			-
Dotação Atualizada			150.120.000,00
Despesas Empenhadas		20.793.465,67	78.131.829,67
Despesas Liquidadas		11.253.056,18	17.890.443,97
Superávit Orçamentário			71.988.170,33
<b>DESPESAS POR FUNÇÃO/SUBFUNÇÃO</b>		No Bimestre	Até o Bimestre
Despesas Empenhadas		20.793.465,67	78.131.829,67
Despesas Liquidadas		11.253.056,18	17.890.443,97
<b>RECEITA CORRENTE LÍQUIDA - RCL</b>		No Bimestre	Até o Bimestre
RECEITA CORRENTE LÍQUIDA - RCL		14.943.498,61	28.982.758,17
<b>RECEITAS/DESPESAS DOS REGIMES DE PREVIDÊNCIA</b>		No Bimestre	Até o Bimestre
Regime Geral de Previdência Social			
Receitas Previdenciárias (I)			
Receitas Previdenciárias (II)			
Receitas Previdenciárias (III) = (I - II)			

GOVERNO MUNICIPAL DE BREJO SANTO  
RELATÓRIO RESUMIDO DA EXECUÇÃO ORÇAMENTÁRIA  
**DEMOSTRATIVO SIMPLIFICADO DO RELATÓRIO RESUMIDO DA EXECUÇÃO ORÇAMENTÁRIA**  
ORÇAMENTO FISCAL E DA SEGURIDADE SOCIAL  
2º BIMESTRE DE 2013

Regime Próprio de Previdência Social dos Servidores Públicos		
Receitas Previdenciárias (IV)		
Receitas Previdenciárias (V)		
Receitas Previdenciárias (VI) = (IV - V)		

RESULTADOS NOMINAL E PRIMARIO	Meta Fixada no AMF da LDO (a)	Resultado Apurado Até o Bimestre (b)	% em Relação a Meta (b/a)
Resultado Nominal			
Resultado Primário			

MOVIMENTAÇÃO DOS RESTOS A PAGAR	Inscrição	Cancelamento Até o Bimestre	Pagamento Até o Bimestre	Saldo a Pagar
<b>POR PODER E MINISTÉRIO PÚBLICO</b>				
<b>RESTOS A PAGAR PROCESSADOS</b>				
Poder Executivo	-		-	-
Poder Legislativo	-		-	-
Poder Judiciário				
Ministério Público				
<b>RESTOS A PAGAR NÃO-PROCESSADOS</b>				
Poder Executivo	-		-	-
Poder Legislativo	-			-
Poder Judiciário				
Ministério Público				
<b>TOTAL</b>	-		-	-

GOVERNO MUNICIPAL DE BREJO SANTO  
RELATÓRIO RESUMIDO DA EXECUÇÃO ORÇAMENTÁRIA  
**DEMOSTRATIVO SIMPLIFICADO DO RELATÓRIO RESUMIDO DA EXECUÇÃO ORÇAMENTÁRIA**  
ORÇAMENTO FISCAL E DA SEGURIDADE SOCIAL  
2º BIMESTRE DE 2013

DESPESAS COM MANUTENÇÃO E DESENVOLVIMENTO DO ENSINO - MDE	Valor Apurado Até o Bimestre	Limites Constitucionais Anuais	
		% Mínimo a Aplicar no Exercício	% Aplicado Até o Bimestre
Mínimo Anual de <18% / 25%> das Receitas de Impostos na Manutenção e Desenvolvimento do Ensino - MDE	-	25,00%	0
Maximo Anual de 40% das Despesas com MDE no Ensino Fundamental	-	40,00%	0,00%
Mínimo Anual de 60% do FUNDEF na Remuneração dos Professores do Ensino Fundamental	-	60,00%	0,00%

RECEITAS DE OPERAÇÕES DE CRÉDITO E DESPESAS DE CAPITAL	Valor Apurado Até o Bimestre	Saldo a Realizar
Receitas e Operações de Créditos		
Despesa de Capital Líquida		

PROJEÇÃO ATUARIAL DOS REGIMES DE PREVIDÊNCIA	Inscrição	Cancelamento Até o Bimestre	Pagamento Até o Bimestre	Saldo a Pagar
Regime Geral de Previdência Social				
Receitas Previdenciárias (I)				
Receitas Previdenciárias (II)				
Receitas Previdenciárias (I - II)				
Regime Próprio de Previdência Social dos Servidores Públicos				
Receitas Previdenciárias (IV)				
Receitas Previdenciárias (V)				
Receitas Previdenciárias (IV - V)				

RECEITA DA ALIENAÇÃO DE ATIVOS E APLICAÇÃO DOS RECURSOS	Valor Apurado Até o Bimestre	Saldo a Realizar
Receita de Capital Resultante da Alienação de Ativos		

GOVERNO MUNICIPAL DE BREJO SANTO  
 RELATÓRIO RESUMIDO DA EXECUÇÃO ORÇAMENTÁRIA  
**DEMOSTRATIVO SIMPLIFICADO DO RELATÓRIO RESUMIDO DA EXECUÇÃO ORÇAMENTÁRIA**  
 ORÇAMENTO FISCAL E DA SEGURIDADE SOCIAL  
 2º BIMESTRE DE 2013


Aplicação dos Recursos da Alienação de Ativos		
---	--	--

DESPESAS COM AÇÕES E SERVIÇOS PÚBLICOS DE SAÚDE	Valor Apurado Até o Bimestre	Limites Constitucionais Anuais	
		% Mínimo a Aplicar no Exercício	% Aplicado Até o Bimestre
Despesas Próprias com Ações e Serviços Públicos de Saúde	-	15,00%	0,00%

DESPESAS DE CARÁTER CONTINUADO DERIVADAS DE PPP CONTRATADAS	VALOR APURADO NO EXERCÍCIO CORRENTE
Total das Despesas/RCL (%)	

FORNECEDOR:

FORNECEDOR:



Gestor: GUILHERME SAMPAIO LANDIM  
 CPF: 007.626.063-12



Contador: LEONARDO JOSE MACEDO  
 CPF: 246.015.433-04



Cont.Int.: JOSE NORBERTO ALVES TAVARES  
 CPF: 111.663.043-53

GOVERNO MUNICIPAL DE BREJO SANTO  
RELATÓRIO RESUMIDO DA EXECUÇÃO ORÇAMENTÁRIA  
**DEMONSTRATIVO DAS RECEITAS DE IMPOSTOS LÍQUIDA E DAS DESPESAS PRÓPRIAS COM AÇÕES E SERVIÇOS PÚBLICOS DE SAÚDE**  
ORÇAMENTO FISCAL E DA SEGURIDADE SOCIAL  
2º BIMESTRE DO EXERCÍCIO DE 2013

RREO - Anexo XVI (ADCT, art. 77)

R\$ 1,00

RECEITAS PREVIDENCIÁRIAS	PREVISÃO INICIAL	PREVISÃO ATUALIZADA (a)	RECEITAS REALIZADAS	
			Até o Bimestre (b)	% (b/a)
<b>RECEITAS DE IMPOSTOS LÍQUIDAS E TRANSF. CONSTITUCIONAIS E LEGAIS (I)</b>	<b>79.929.954,26</b>	<b>79.929.954,26</b>	<b>11.308.066,80</b>	
Impostos	3.960.000,00	3.960.000,00	719.500,45	0,18
Multas, Juros de Mora e Outros Encargos dos Impostos				
Dívida Ativa dos Impostos	30.000,00	30.000,00	1.420,00	
Multas, Juros de Mora, Atual. Mon. Outros Encar. da Dívida Ativa dos Impostos		-	-	
Receitas de Transferências Constitucionais e Legais	75.939.954,26	75.939.954,26	10.587.146,35	0,14
<b>TRANSFERÊNCIAS DE RECURSOS DO SISTEMA ÚNICO DE SAÚDE - SUS (II)</b>	<b>35.555.650,00</b>	<b>35.555.650,00</b>	<b>3.759.484,29</b>	<b>0,11</b>
<b>RECEITAS DE OPERAÇÕES DE CRÉDITO VINCULADAS À SAÚDE (III)</b>	-	-	-	
OUTRAS RECEITAS ORÇAMENTÁRIAS	39.980.395,74	39.980.395,74	15.887.437,60	0,40
(-) DEDUÇÃO PARA O FUNDEF	5.346.000,00	5.346.000,00	1.972.230,52	0,37
<b>TOTAL</b>	<b>150.120.000,00</b>	<b>150.120.000,00</b>	<b>28.982.758,17</b>	<b>0,19</b>
DESPESAS COM SAÚDE (Por Grupo de Natureza da Despesa)	DOTAÇÃO INICIAL	DOTAÇÃO ATUALIZADA (c)	DESPESAS LIQUIDADAS	
			Até o Bimestre (d)	% (d/c)
<b>DESPESAS CORRENTES</b>	<b>37.711.442,48</b>	<b>44.535.284,44</b>	<b>9.758.177,74</b>	<b>0,53</b>
Pessoal e Encargos Sociais	5.000.000,00	4.951.373,66	1.589.389,23	0,32
Juros e Encargos da Dívida	-	-		
Outras Despesas Correntes	32.711.442,48	39.583.910,78	8.168.788,51	0,21
<b>DESPESA DE CAPITAL</b>	<b>1.115.000,00</b>	<b>1.073.258,04</b>	<b>57.088,60</b>	<b>0,05</b>
Investimentos	1.100.000,00	1.063.151,36	57.088,60	0,05
Inversões Financeiras				
Amortização da Dívida	15.000,00	10.106,68	8.599,46	
<b>TOTAL (IV)</b>	<b>38.826.442,48</b>	<b>45.608.542,48</b>	<b>9.815.266,34</b>	<b>0,58</b>

GOVERNO MUNICIPAL DE BREJO SANTO  
RELATÓRIO RESUMIDO DA EXECUÇÃO ORÇAMENTÁRIA  
**DEMONSTRATIVO DAS RECEITAS DE IMPOSTOS LÍQUIDA E DAS DESPESAS PRÓPRIAS COM AÇÕES E SERVIÇOS PÚBLICOS DE SAÚDE**  
ORÇAMENTO FISCAL E DA SEGURIDADE SOCIAL  
2º BIMESTRE DO EXERCÍCIO DE 2013

DESPESAS PRÓPRIAS COM AÇÕES E SERV. PÚBLICOS DE SAÚDE	DOTAÇÃO INICIAL	DOTAÇÃO ATUALIZADA	DESPESAS LIQUIDADAS	
			Até o Bimestre (e)	% (e)/despesas com saúde
DESPESAS COM SAÚDE	38.826.442,48	45.928.442,48	5.837.836,98	
(+) RESTOS A PAGAR INSCRITOS EM EXERCÍCIOS ANTERIORES LIQUIDADOS NO EXERCÍCIO ATUAL			455.213,68	
(-) DESPESAS COM INATIVOS E PENSIONISTAS				
(-) DESPESAS CUSTEADAS COM OUT. RECURSOS DEST. À SAÚDE				
Recursos de Transferências do Sistemas Único de Saúde - SUS	35.555.650,00	35.555.650,00	3.759.484,29	
Recursos de Operações de Crédito				
Outros Recursos	-	-	-	
(-) RESTOS A PAGAR INSCRITOS NO EXERCÍCIO SEM DISPONIBILIDADE FINANCEIRA DE RECURSOS PRÓPRIOS VINCULADOS			-	
<b>TOTAL DESPESAS PRÓPRIAS COM AÇÕES E SERV. PÚB. DE SAÚDE (V)</b>	<b>3.270.792,48</b>	<b>10.372.792,48</b>	<b>2.533.566,37</b>	<b>22,40</b>

SALDO DAS DISPONIBILIDADES FINANCEIRAS E INVESTIMENTOS DO RPPS	RESTOS A PAGAR INSCRITOS COM DISPONIBILIDADE FINANCEIRA DE RECURSOS PRÓPRIOS VINCULADOS	
	Inscritos em Exercícios Anteriores	Cancelados Em 2013(VI)
RESTOS A PAGAR DE DESPESAS PRÓPRIAS COM AÇÕES E SERVIÇOS PÚBLICOS DE SAÚDE	-	-

PARTICIPAÇÃO DAS DESPESAS COM AÇÕES E SERVIÇOS PÚBLICOS DE SAÚDE NA RECEITA DE IMPOSTOS LÍQUIDA E TRANSFERÊNCIAS CONSTITUCIONAIS E LEGAIS - LIMITE CONSTITUCIONAL $\leq \frac{V - VI}{I}$	
---	--

DESPESAS COM SAÚDE (Por Subfunção)	DOTAÇÃO INICIAL	DOTAÇÃO ATUALIZADA	DESPESAS LIQUIDADAS	
			Até o Bimestre (i)	% (i/total i)
Atenção Básica	14.999.141,22	13.086.141,22	1.971.890,97	0,34
Assistência Hospitalar e Ambulatorial	21.896.031,04	30.311.031,04	3.736.253,70	0,64
Suporte Profilático e Terapêutico	-	-	-	

GOVERNO MUNICIPAL DE BREJO SANTO  
RELATÓRIO RESUMIDO DA EXECUÇÃO ORÇAMENTÁRIA  
**DEMONSTRATIVO DAS RECEITAS DE IMPOSTOS LÍQUIDA E DAS DESPESAS PRÓPRIAS COM AÇÕES E SERVIÇOS PÚBLICOS DE SAÚDE**  
ORÇAMENTO FISCAL E DA SEGURIDADE SOCIAL  
2º BIMESTRE DO EXERCÍCIO DE 2013

Vigilância Sanitária	384.870,06	874.870,06	33.743,58	0,01
Vigilância Epidemiológica	1.000,00	1.000,00	-	-
Alimentação e Nutrição			-	
Outras Subfunções	1.545.400,16	1.655.400,16	95.948,73	-
<b>TOTAL</b>	<b>38.826.442,48</b>	<b>45.928.442,48</b>	<b>5.837.836,98</b>	<b>0,98</b>


FONTE:



Gestor: GUILHERME SAMPAIO LANDIM  
CPF: 007.626.063-12



Contador: LEONARDO JOSE MACEDO  
CPF: 246.015.433-04



Cont.Int.: JOSE NORBERTO ALVES TAVARES  
CPF: 111.663.043-53