



Estado do Ceará
Prefeitura Municipal de Brejo Santo
Setor de Administração e Planejamento

O prefeito Municipal de Brejo Santo, no uso de suas atribuições que lhe são conferidas pela Lei Orgânica Municipal, e de conformidade com a determinação contida na Lei complementar Nº 101, DE 04 DE MAIO de 2000 (Lei de Responsabilidade Fiscal), **AUTORIZA** a publicação mediante afixação na Secretaria da Câmara e da Prefeitura Municipal, na mídia eletrônica, com os seguintes endereços na INTERNET: http://www.bssistemas.com.br/contas_publicas_ent.php?cod=P031, e em demais locais de amplo acesso público, para a divulgação nesta data do **RREO – Relatório Resumido de Execução Orçamentária** (arts.52 e 53, Lei Complementar nº 101/2000), referente ao **2º Bimestre do exercício de 2012**.

Paço da PREFEITURA MUNICIPAL DE BREJO SANTO, em 30 de Maio de 2012.

Guilherme Sampaio Landim
- Prefeito Municipal -

Trabalhando por dias Melhores

RUA MANOEL INÁCIO BEZERRA, 192 - CENTRO
CGC: 07.620.701/0001-72 - CGF:06.920.272-9
E-mail: prefeitura_brejosanto@ig.com.br
Tel/fax: (88) 3531.1042

BREJO SANTO

Continuação

Relatório Resumido da Execução Orçamentária
Demonstrativo da Receita Corrente Líquida
 Orçamentos Fiscal e Seguridade Social
 Maio/2011 a Abril/2012

LRF. Art. 53 inciso I - Anexo III

R\$ Unidades

E S P E C I F I C A C A O

	Mai/11	Jun/11	Jul/11	Ago/11	Set/11	Out/11	Nov/11
RECEITAS CORRENTES	5.735.951,65	5.917.176,25	5.482.196,35	5.721.518,40	4.571.607,38	5.380.555,75	5.904.456,26
RECEITA TRIBUTARIA	401.708,85	213.957,00	228.885,45	298.232,76	239.378,91	299.988,50	206.997,83
IMPOSTOS	295.046,17	116.403,07	118.871,15	186.863,81	134.508,75	204.158,04	104.271,91
IMP. S/ A PROPRIEDADE PREDIAL TERRITORIA PRE	1.739,68	0,00	430,00	390,96	179,87	568,00	4.454,43
IMPOSTO DE RENDA RETIDO NAS FONTES SOBRE PRE	19.634,83	25.056,14	29.401,52	37.362,46	34.103,78	35.586,84	21.819,77
IMPOSTO DE RENDA RETIDO NAS FONTES SOBRE PRE	3.200,20	3.444,09	0,00	3.456,93	0,00	6.456,93	0,00
IMPOSTO S/ TRANSMISSAO INTER VIVOS DE BE PRE	2.196,00	1.465,00	740,00	3.390,00	2.156,00	6.615,00	2.235,00
IMPOSTO SOBRE SERVICOS DE QUALQUER NATUR PRE	268.275,46	86.437,84	88.299,63	142.263,46	98.069,10	154.931,27	75.762,71
TAXAS	106.662,68	97.553,93	110.014,30	111.368,95	104.870,16	95.830,46	102.725,92
TAXA DE FISCALIZACAO DE VIGILANCIA SANIT PRE	0,00	0,00	39,45	32,00	0,00	32,49	0,00
OUTRAS TAXAS PELO EXERCICIO DO PODER DE PRE	10.672,18	12.097,77	11.938,47	13.617,59	6.956,46	10.113,27	7.933,52
TAXAS PELO FORNECIMENTO DE AGUA - SAAEBS SAAEBS	91.511,30	82.492,66	94.385,48	92.286,76	95.029,10	81.469,30	91.963,90
TAXAS PRESTACAO SERVICOS DIVERSAS PRE	4.479,20	2.963,50	3.650,90	5.432,60	2.884,60	4.215,40	2.828,50
RECEITAS DE CONTRIBUICOES	7.870,80	7.359,11	8.491,73	0,00	0,00	0,00	0,00
CONTRIBUICAO PARA CUSTEIO DE SERVICOS DE ILUMINACA	7.870,80	7.359,11	8.491,73	0,00	0,00	0,00	0,00
CONTRIBUICAO PARA CUSTEIO DE SERVICOS DE PRE	7.870,80	7.359,11	8.491,73	0,00	0,00	0,00	0,00
RECEITA PATRIMONIAL	73.503,73	80.339,08	76.104,19	79.061,01	65.234,26	57.255,44	86.561,09
RECEITAS DE VALORES MOBILIARIOS	73.503,73	80.339,08	76.104,19	79.061,01	65.234,26	57.255,44	49.062,15
RENDIMENTOS DE APLICACAO DE RECURSOS PRO PRE	1.029,30	3.122,10	479,51	2.448,78	509,20	227,16	281,00
RENDIMENTOS DE APLICACOES FINANCEIRAS - SAAEBS	0,00	0,00	0,00	0,00	0,00	0,00	0,00
RENDIMENTOS DE APLICACAO DE RECURSOS PRO FMAS	0,00	0,00	0,00	0,00	0,00	0,00	0,00
RECEITA REMUNERACAO DEPOSITOS BANC.DE RE PRE	0,00	0,00	0,00	0,00	0,00	0,00	0,00
RECEITA DE REMUNERACAO OUTROS DEPOSITOS PRE	0,00	0,00	0,00	0,00	0,00	0,00	0,00
RECEITA DE REMUNERACAO OUTROS DEPOSITOS FME	0,00	0,00	0,00	23.074,58	0,00	0,00	15.313,88
RENDIMENTOS DE APLICACAO DE RECURSOS VIN PRE	45.732,62	47.035,60	46.447,40	43.855,87	33.380,29	27.383,57	25.473,63
RENDIMENTOS DE APLICACAO DE RECURSOS VIN FME	19.777,15	23.714,92	21.669,44	861,56	22.558,63	17.116,59	0,00

BREJO SANTO

Continuação

Relatório Resumido da Execução Orçamentária
Demonstrativo da Receita Corrente Líquida
 Orçamentos Fiscal e Seguridade Social
 Maio/2011 a Abril/2012

LRF. Art. 53 inciso I - Anexo III

R\$ Unidades

ESPECIFICACAO	Mai/11	Jun/11	Jul/11	Ago/11	Set/11	Out/11	Nov/11
TRANSF. REC. INDICE GESTAO DESCENTRALIZA FMAS	13.389,60	0,00	13.389,60	13.389,60	13.668,55	13.668,55	41.005,65
TRANSF. DE RECURSOS DO FNAS - PRO-JOVEM FMAS	37.687,50	37.687,50	17.587,50	1.256,25	37.687,50	18.843,75	18.843,75
TRANSF. DE RECURSOS DO FNAS-C.R.E.A.S FMAS	5.756,64	11.513,28	5.756,64	1.256,64	5.756,64	10.256,64	1.256,64
TRANSF. DE RECURSOS DO FNAS-C.R.A.S. FMAS	2.200,00	35.000,00	17.500,00	27.500,00	17.500,00	17.500,00	15.300,00
TRANSF. DE RECURSOS DO FNDE-PNAE FME	69.168,00	69.168,00	69.168,00	69.168,00	69.168,00	69.168,00	69.168,00
TRANSF. DE RECURSOS DO FNDE-PDDE FME	0,00	0,00	0,00	0,00	0,00	4.406,10	0,00
TRANSF. DE RECURSOS DO FNDE- TRANSPORTE FME	51.679,57	220.573,57	170.724,15	51.679,57	136.128,09	51.679,57	51.679,57
TRANSF. DE RECURSOS DO FNDE- SALARIO EDU FME	53.893,53	53.116,38	54.277,81	55.600,05	57.104,48	64.713,60	57.580,04
TRANSF. DE RECURSOS DO FNDE-RECOMEÇO FME	0,00	0,00	0,00	0,00	0,00	0,00	0,00
TRANSF. DE RECURSOS FNDE/PNAC FME	0,00	0,00	0,00	0,00	0,00	0,00	0,00
TRANSF. DE RECURSOS DO FNDE- TRANSPORTE FME	0,00	0,00	0,00	0,00	0,00	0,00	0,00
TRANSF. DE RECURSOS DO FNDE - BRASIL ALF FME	0,00	0,00	0,00	0,00	0,00	0,00	0,00
TRANSFERÊNCIAS DE CONVÊNIOS COM A UNIÃO/ FME	0,00	0,00	0,00	37.470,00	0,00	0,00	0,00
OUTRAS TRANSFERENCIAS DA UNIAO PRE	0,00	0,00	0,00	0,00	0,00	0,00	0,00
OUTRAS TRANSFERENCIAS DA UNIAO FMS	0,00	0,00	0,00	0,00	0,00	0,00	0,00
TRANSF. FINANCEIRA - L.C. N. 87/96 PRE	1.981,49	1.981,49	1.981,49	1.981,49	1.981,49	1.981,49	1.981,49
DEMAIS TRANSFERENCIAS DA UNIAO PRE	26,00	0,00	200.032,50	39,00	23,40	3.167,25	3.188,05
TRANSF DA COMPENSACAO FINANCEIRA PRE	0,00	0,00	0,00	0,00	0,00	0,00	0,00
COTA-PARTE DO FUNDO ESPECIAL DO 75/96 PRE	21.823,92	21.724,94	22.730,76	21.837,22	21.689,99	21.384,95	23.201,78
OUTRAS TRANSFERÊNCIAS DECORRENTES DE COM PRE	0,00	0,00	0,00	0,00	0,00	0,00	0,00
TRANSF. PISO DE ATENCAO BASICA (PAB FIXO FMS	61.899,00	61.899,00	61.899,00	86.619,92	136.061,76	86.619,92	86.619,92
TRANSF. CENTRO DE ESPECIALIDADES ODONTOL FMS	0,00	15.400,00	15.400,00	30.800,00	15.400,00	15.400,00	0,00
TRANSF. PROGRAMA SAUDE DA FAMILIA FMS	99.600,00	99.600,00	93.800,00	93.800,00	93.800,00	98.000,00	93.800,00
TRANSF. AGENTE COMUNITARIO DE SAUDE FMS	62.832,00	62.832,00	66.000,00	66.000,00	66.000,00	69.168,00	66.000,00
TRANSF. PROGRAMA SAUDE BUCAL FMS	35.000,00	28.000,00	16.800,00	31.500,00	33.600,00	35.000,00	33.600,00
COMPENSAÇÃO DE ESPECIFICIDADES REGIONAIS FMS	13.246,06	66.079,56	13.246,06	13.246,06	13.246,06	13.246,06	0,00
NUCLEO DE APOIO A SAUDE DA FAMILIA - NAS FMS	0,00	40.000,00	20.000,00	20.000,00	20.000,00	20.000,00	20.000,00
TRANSF. TETO FINANCEIRO MEDIA E ALTA COM FMS	665.104,91	665.104,91	667.288,25	667.288,25	667.288,25	704.904,75	686.096,50
OUTROS PROG. TRANF. FINANCEIRAS FUNDO A FMS	0,00	0,00	65,12	0,00	0,00	0,00	17.775,00

BREJO SANTO

Continuação

Relatório Resumido da Execução Orçamentária
Demonstrativo da Receita Corrente Líquida
 Orçamentos Fiscal e Seguridade Social
 Maio/2011 a Abril/2012

LRF. Art. 53 inciso I - Anexo III

R\$ Unidades

ESPECIFICACAO	Mai/11	Jun/11	Jul/11	Ago/11	Set/11	Out/11	Nov/11
OUTROS PROG. TRANF. FINANCEIRO FUNDO A F FMS	0,00	43.271,29	10.479,40	0,00	0,00	18.348,00	0,00
TRANSF. VIF. EPID. E AMBIENTAL DE SAUDE FMS	0,00	0,00	2.721,60	0,00	0,00	0,00	47.389,12
TRANSF. VIG. EPID. CAMP. VACINACAO POLIO FMS	0,00	0,00	0,00	0,00	0,00	0,00	0,00
TRANSF. VIG. EPID. CAMP. VACINACAO ANTI FMS	0,00	0,00	0,00	0,00	0,00	0,00	0,00
TRANSF. VIG. EPID. CAMP. VACINACAO IDOSO FMS	0,00	0,00	0,00	0,00	0,00	0,00	0,00
TRANSF. VIG. EPID. TETO FINANC. VIGILANC FMS	0,00	0,00	0,00	0,00	0,00	0,00	0,00
TRANSF. ACOES BASICAS DE VIGILANCIA SANI FMS	0,00	0,00	0,00	0,00	0,00	0,00	0,00
TRANSF. PISO ESTRATEGICO RISCO VIG. SANI FMS	0,00	0,00	15.626,08	0,00	0,00	0,00	0,00
TRANSF. RISCO VIG. SANIT. - SERVICIO FMS	0,00	0,00	0,00	0,00	0,00	0,00	0,00
TRANSFERENCIA VIG - TAXA DE FISCALIZACAO FMS	0,00	0,00	0,00	0,00	0,00	0,00	0,00
TRANSF. MEDIA, ALTA COMPL. VIG. SANITARI FMS	0,00	0,00	0,00	0,00	0,00	0,00	0,00
ASSISTENCIA FARMACEUTICA FMS	0,00	0,00	0,00	0,00	0,00	0,00	0,00
ASSISTENCIA FARMACEUTICA HIP. E DIABETES FMS	0,00	0,00	0,00	0,00	0,00	0,00	0,00
ASSISTENCIA FARMACEUTICA BASICA FMS	0,00	0,00	0,00	0,00	0,00	0,00	0,00
TRANSF. FARMACIA POPULAR BRASIL FMS	0,00	10.000,00	10.000,00	10.000,00	20.000,00	0,00	10.000,00
COTA-PARTE DO ICMS PRE	332.181,05	323.713,49	396.307,52	568.154,18	417.232,14	274.745,67	609.502,58
COTA-PARTE DO IPVA PRE	37.438,90	24.384,68	24.857,40	47.233,08	21.463,84	12.958,48	16.157,69
COTA-PARTE DO I.P.I. PRE	1.845,89	2.040,65	2.005,46	2.012,43	1.865,58	2.635,43	2.471,78
OUTRAS TRANSFERÊNCIAS DOS ESTADOS FMS	87.448,00	0,00	0,00	169.086,76	97.736,00	73.302,00	0,00
TRANSFERÊNCIAS DE CONVÊNIO COM O ESTADO PRE	0,00	0,00	0,00	0,00	0,00	0,00	0,00
OUTRAS TRANSFERÊNCIAS DOS ESTADOS PRE	8.046,15	265,82	50.504,52	344,84	0,00	162.573,67	383,11
FPM-FUNDEB FME	1.678.426,11	1.966.790,19	1.503.957,79	1.628.181,91	1.064.952,55	1.468.650,92	1.957.496,30
OUTRAS RECEITAS CORRENTES	26.297,21	59.793,91	80.598,87	63.085,36	44.018,47	56.587,79	24.357,58
INDENIZACOES E RESTITUICOES	2.664,35	32.898,96	41.807,05	3.621,43	4.328,35	2.122,11	2.551,45
INDENIZACOES E RESTITUICOES PRE	0,00	30.274,11	38.756,91	532,05	0,00	0,00	0,00
OUTRAS INDENIZACOES FMS	236,19	399,66	218,01	236,16	218,02	163,52	400,05
RESTITUICOES PRE	1.565,83	1.978,13	2.559,63	2.199,21	2.625,10	1.740,69	2.151,40
RESTITUICOES FME	862,33	247,06	272,50	545,00	817,50	0,00	0,00

BREJO SANTO

Continuação

Relatório Resumido da Execução Orçamentária
Demonstrativo da Receita Corrente Líquida
 Orçamentos Fiscal e Seguridade Social
 Maio/2011 a Abril/2012

LRF. Art. 53 inciso I - Anexo III

R\$ Unidades

E S P E C I F I C A C A O		Mai/11	Jun/11	Jul/11	Ago/11	Set/11	Out/11	Nov/11
RESTITUIÇÕES								
	FMAS	0,00	0,00	0,00	0,00	0,00	0,00	0,00
OUTRAS RESTITUIÇÕES								
	FMS	0,00	0,00	0,00	0,00	0,00	0,00	0,00
OUTRAS RESTITUIÇÕES								
	SAAEBS	0,00	0,00	0,00	109,01	667,73	217,90	0,00
RECEITA DA DÍVIDA ATIVA		0,00	50,00	0,00	0,00	0,00	0,00	0,00
RECEITA DA DÍVIDA ATIVA TRIBUTÁRIA								
	PRE	0,00	0,00	0,00	0,00	0,00	0,00	0,00
RECEITA DA DÍVIDA ATIVA NÃO TRIBUTÁRIA								
	PRE	0,00	50,00	0,00	0,00	0,00	0,00	0,00
RECEITAS DIVERSAS		23.632,86	26.844,95	38.791,82	59.463,93	39.690,12	54.465,68	21.806,13
OUTRAS RECEITAS (CORRENTES)								
	PRE	23.632,86	26.844,95	38.791,82	59.463,93	39.690,12	54.465,68	21.806,13
DEDUÇÕES DE RECEITAS		447.129,14	406.584,99	371.272,74	418.841,31	324.413,62	368.739,84	453.081,73
DEDUÇÃO DE TRANSFERÊNCIAS CORRENTES		447.129,14	406.584,99	371.272,74	418.841,31	324.413,62	368.739,84	453.081,73
DEDUÇÃO DE TRANSFERÊNCIAS INTRAGOVERNAMENTAIS		447.129,14	406.584,99	371.272,74	418.841,31	324.413,62	368.739,84	453.081,73
DEDUÇÃO FPM								
	PRE	372.428,53	336.143,00	285.948,69	294.961,20	235.476,86	309.517,68	326.968,66
DEDUTORA ITR								
	PRE	11,13	17,93	293,68	3,86	428,15	757,94	90,35
DEDUÇÃO FUNDEB - ICMS-DESONERA								
	PRE	396,29	396,29	396,29	396,29	396,29	396,29	396,29
DEDUÇÃO FUNDEB - ICMS								
	PRE	66.436,22	64.742,70	79.261,50	113.630,85	83.446,43	54.949,14	121.900,52
DEDUÇÃO DO FUNDEB IPVA								
	PRE	7.487,79	4.876,94	4.971,49	9.446,62	4.292,77	2.591,70	3.231,55
DEDUÇÃO FUNDEB- IPI EXP								
	PRE	369,18	408,13	401,09	402,49	373,12	527,09	494,36
RECEITA CORRENTE LÍQUIDA = (I-II)		5.288.822,51	5.510.591,26	5.110.923,61	5.302.677,09	4.247.193,76	5.011.815,91	5.451.374,53

Relatório Resumido da Execução Orçamentária
Demonstrativo da Receita Corrente Líquida
 Orçamentos Fiscal e Seguridade Social
 Maio/2011 a Abril/2012

LRF. Art. 53 inciso I - Anexo III

R\$ Unidades

ESPECIFICACAO

Mai/11

Jun/11


Jul/11

Ago/11

Set/11

Out/11

Nov/11




Gestor GUILHERME SAMPAIO LANDIM

C.P.F. 007.626.063-12



Cont.Int. MARIA DE FATIMA ARAUJO TELES

C.P.F.



Contador LEONARDO JOSE MACEDO

C.P.F. 246.015.433-04

BREJO SANTO

Continuação

Relatório Resumido da Execução Orçamentária
Demonstrativo da Receita Corrente Líquida
 Orçamentos Fiscal e Seguridade Social
 Maio/2011 a Abril/2012

LRF. Art. 53 inciso I - Anexo III

R\$ Unidades

ESPECIFICACAO	Dez/11	Jan/12	Fev/12	Mar/12	Abr/12	Arrecadação nos 12 Meses	Previsão atualizada 2012
RECEITAS CORRENTES	8.666.616,31	6.966.692,29	5.542.972,73	5.767.048,20	5.961.588,50	71.618.380,07	77.524.856,00
RECEITA TRIBUTARIA	1.258.576,95	272.962,46	234.426,25	243.086,40	249.778,26	4.147.979,62	4.690.000,00
IMPOSTOS	1.151.042,61	173.637,08	117.553,94	103.569,07	158.917,02	2.864.842,62	3.960.000,00
IMP. S/ A PROPRIEDADE PREDIAL TERRITORIA							
PRE	38.650,37	24.991,91	1.377,00	496,03	4.296,95	77.575,20	260.000,00
IMPOSTO DE RENDA RETIDO NAS FONTES SOBRE							
PRE	575.823,56	13.820,35	19.914,91	18.788,66	29.591,94	860.904,76	800.000,00
IMPOSTO DE RENDA RETIDO NAS FONTES SOBRE							
PRE	0,00	3.116,36	69,97	0,00	3.190,58	22.935,06	800.000,00
IMPOSTO S/ TRANSMISSAO INTER VIVOS DE BE							
PRE	11.312,00	10.877,50	8.224,74	2.070,00	8.175,00	59.456,24	100.000,00
IMPOSTO SOBRE SERVICOS DE QUALQUER NATUR							
PRE	525.256,68	120.830,96	87.967,32	82.214,38	113.662,55	1.843.971,36	2.000.000,00
TAXAS	107.534,34	99.325,38	116.872,31	139.517,33	90.861,24	1.283.137,00	730.000,00
TAXA DE FISCALIZACAO DE VIGILANCIA SANIT							
PRE	120,00	1.320,30	2.075,30	584,90	445,90	4.650,34	50.000,00
OUTRAS TAXAS PELO EXERCICIO DO PODER DE							
PRE	8.764,93	2.490,88	6.712,41	33.836,00	12.003,35	137.136,83	80.000,00
TAXAS PELO FORNECIMENTO DE AGUA - SAAEBS							
SAAEBS	92.999,71	82.953,08	98.810,70	102.965,43	74.759,99	1.081.627,41	500.000,00
TAXAS PRESTACAO SERVICOS DIVERSAS							
PRE	5.649,70	12.561,12	9.273,90	2.131,00	3.652,00	59.722,42	100.000,00
RECEITAS DE CONTRIBUICOES	61.371,77	0,00	0,00	0,00	0,00	85.093,41	500.000,00
CONTRIBUICAO PARA CUSTEIO DE SERVICOS DE ILUMINACA	61.371,77	0,00	0,00	0,00	0,00	85.093,41	500.000,00
CONTRIBUICAO PARA CUSTEIO DE SERVICOS DE							
PRE	61.371,77	0,00	0,00	0,00	0,00	85.093,41	500.000,00
RECEITA PATRIMONIAL	58.618,69	54.330,99	56.525,83	49.983,23	58.375,23	795.892,77	780.000,00
RECEITAS DE VALORES MOBILIARIOS	58.618,69	54.330,99	56.525,83	49.983,23	58.375,23	758.393,83	680.000,00
RENDIMENTOS DE APLICACAO DE RECURSOS PRÓ							
PRE	376,28	687,28	1.286,09	2.550,08	2.225,50	15.222,28	50.000,00
RENDIMENTOS DE APLICACOES FINANCEIRAS -							
SAAEBS	0,00	152,03	49,83	0,00	0,00	201,86	0,00
RENDIMENTOS DE APLICACAO DE RECURSOS PRO							
FMAS	0,00	23,34	13,55	13,72	0,00	50,61	0,00
RECEITA REMUNERACAO DEPOSITOS BANC.DE RE							
PRE	0,00	0,00	0,00	0,00	0,00	0,00	50.000,00
RECEITA DE REMUNERACAO OUTROS DEPOSITOS							
PRE	0,00	0,00	0,00	0,00	0,00	0,00	50.000,00
RECEITA DE REMUNERACAO OUTROS DEPOSITOS							
FME	4.012,92	0,00	0,00	0,00	0,00	42.401,38	50.000,00
RENDIMENTOS DE APLICACAO DE RECURSOS VIN							
PRE	30.122,06	33.409,04	28.818,13	30.838,04	29.756,30	422.252,55	80.000,00

BREJO SANTO

Continuação

Relatório Resumido da Execução Orçamentária
Demonstrativo da Receita Corrente Líquida
 Orçamentos Fiscal e Seguridade Social
 Maio/2011 a Abril/2012

LRF. Art. 53 inciso I - Anexo III

R\$ Unidades

ESPECIFICACAO	Dez/11	Jan/12	Fev/12	Mar/12	Abr/12	Arrecadação nos 12 Meses	Previsão atualizada 2012
RENDIMENTOS DE APLICAÇÃO DE RECURSOS VIN FME	11.079,43	10.185,57	8.548,87	11.485,51	11.953,57	158.951,24	80.000,00
RENDIMENTOS DE APLICAÇÃO DE RECURSOS VIN FMS	8.926,93	7.987,75	15.141,81	2.675,22	11.066,49	81.177,76	80.000,00
RENDIMENTOS DE APLICAÇÃO DE RECURSOS VIN FMAS	3.889,62	1.844,42	2.658,09	2.266,48	2.810,96	34.088,69	80.000,00
RENDIMENTOS DE APLICAÇÃO DE RECURSOS VIN SAAEBS	211,45	41,56	9,46	154,18	562,41	3.878,28	80.000,00
REMUNERACAO DEPOSITO BANCARIO NAO VINCUL PRE	0,00	0,00	0,00	0,00	0,00	169,18	80.000,00
OUTRAS RECEITAS PATRIMONIAIS	0,00	0,00	0,00	0,00	0,00	37.498,94	100.000,00
OUTRAS RECEITAS PATRIMONIAIS PRE	0,00	0,00	0,00	0,00	0,00	37.498,94	100.000,00
RECEITA DE SERVICOS	0,00	0,00	0,00	0,00	0,00	0,00	500.000,00
RECEITA DE SERVICOS	0,00	0,00	0,00	0,00	0,00	0,00	500.000,00
SERVICOS DE SAUDE SAAEBS	0,00	0,00	0,00	0,00	0,00	0,00	250.000,00
OUTROS SERVICOS SAAEBS	0,00	0,00	0,00	0,00	0,00	0,00	250.000,00
TRANSFERENCIAS CORRENTES	7.248.030,25	6.465.408,91	5.219.585,76	5.422.023,32	5.438.327,34	65.721.168,69	70.044.856,00
TRANSFERENCIAS INTERGOVERNAMENTAIS	7.248.030,25	6.465.408,91	5.219.585,76	5.422.023,32	5.438.327,34	65.721.168,69	70.044.856,00
COTA-PARTE DO F.P.M. PRE	2.749.662,58	1.727.837,12	2.090.081,47	1.419.499,09	1.789.034,43	20.583.581,90	16.000.000,00
COTA-PARTE DO I.P.T.R. PRE	265,29	569,09	170,16	57,56	57,48	9.135,18	80.000,00
COTA DE DISTRIBUICAO DO SIMPLES NACIONAL PRE	3.167,66	3.964,71	281,08	7.652,81	4.390,63	44.702,23	150.000,00
C.I.D.E. PRE	0,00	23.603,53	0,00	0,00	15.590,14	100.040,29	100.000,00
FAEC SIA - FISIOTERAPIA FMS	0,00	0,00	0,00	0,00	0,00	0,00	100.000,00
FAEC SIA - TERAPIA E PSICOTERAPIA FMS	0,00	0,00	0,00	0,00	0,00	0,00	150.000,00
FAEC SIA - TRIAGEM NEO-NATAL FMS	0,00	0,00	0,00	0,00	0,00	0,00	80.000,00
FAEC-MAMOGRAFIA PARA RASTREAMENTO FMS	6.930,00	0,00	11.880,00	0,00	13.905,00	70.673,33	100.000,00
FAEC-POLITICA NACIONAL DE CIRURGIAS ELET FMS	0,00	180.898,39	0,00	0,00	0,00	340.792,94	100.000,00
TRANSF. DE RECURSOS DO FNAS-PAC FMAS	0,00	0,00	0,00	0,00	0,00	0,00	150.000,00
TRANSF. DE RECURSOS DO FNAS-API FMAS	4.831,20	4.831,20	4.831,20	4.831,20	4.831,20	57.974,40	100.000,00
TRANSF. DE RECURSOS DO FNAS-PPD FMAS	18.500,00	0,00	0,00	0,00	0,00	18.500,00	100.000,00

BREJO SANTO

Continuação

Relatório Resumido da Execução Orçamentária
Demonstrativo da Receita Corrente Líquida
 Orçamentos Fiscal e Seguridade Social
 Maio/2011 a Abril/2012

LRF, Art. 53 inciso I - Anexo III

R\$ Unidades

E S P E C I F I C A C A O		Dez/11	Jan/12	Fev/12	Mar/12	Abr/12	Arrecadação nos 12 Meses	Previsão atualizada 2012
TRANSF. DE RECURSOS DO FNAS-PAJ	FMAS	0,00	0,00	0,00	0,00	0,00	0,00	300.000,00
TRANSF. DE RECURSOS DO FNAS-PETI	FMAS	6.000,00	6.000,00	0,00	6.000,00	12.000,00	72.000,00	300.000,00
TRANSF. DE RECURSOS DO FNAS-BPC	FMAS	0,00	2.200,00	0,00	0,00	0,00	2.200,00	250.000,00
TRANSF. REC. INDICE GESTAO DESCENTRALIZA	FMAS	13.668,55	50.652,64	0,00	48.978,94	24.489,47	246.301,15	150.000,00
TRANSF. DE RECURSOS DO FNAS - PRO-JOVEM	FMAS	18.843,75	0,00	18.843,75	37.687,50	0,00	244.968,75	250.000,00
TRANSF. DE RECURSOS DO FNAS-C.R.E.A.S	FMAS	10.256,64	5.756,64	1.256,64	14.656,64	7.956,64	81.436,32	300.000,00
TRANSF. DE RECURSOS DO FNAS-C.R.A.S.	FMAS	19.700,00	15.300,00	0,00	30.600,00	15.300,00	213.400,00	300.000,00
TRANSF. DE RECURSOS DO FNDE-PNAE	FME	69.168,00	0,00	0,00	71.970,00	143.940,00	769.254,00	800.000,00
TRANSF. DE RECURSOS DO FNDE-PDDE	FME	0,00	0,00	0,00	0,00	0,00	4.406,10	250.000,00
TRANSF. DE RECURSOS DO FNDE- TRANSPORTE	FME	167.730,88	0,00	0,00	0,00	101.396,46	1.003.271,43	1.000.000,00
TRANSF. DE RECURSOS DO FNDE- SALARIO EDU	FME	57.793,42	61.497,22	104.040,45	67.744,16	66.122,10	753.483,24	400.000,00
TRANSF. DE RECURSOS DO FNDE-RECOMEÇO	FME	0,00	0,00	0,00	0,00	0,00	0,00	250.000,00
TRANSF. DE RECURSOS FNDE/PNAC	FME	0,00	0,00	0,00	0,00	0,00	0,00	500.000,00
TRANSF. DE RECURSOS DO FNDE- TRANSPORTE	FME	0,00	0,00	0,00	0,00	0,00	0,00	100.000,00
TRANSF. DE RECURSOS DO FNDE - BRASIL ALF	FME	0,00	119.000,00	0,00	0,00	0,00	119.000,00	0,00
TRANSFERÊNCIAS DE CONVÊNIOS COM A UNIÃO/	FME	0,00	0,00	0,00	0,00	0,00	37.470,00	1.000.000,00
OUTRAS TRANSFERENCIAS DA UNIAO	PRE	0,00	0,00	214,50	182,96	182,33	579,79	250.000,00
OUTRAS TRANSFERENCIAS DA UNIAO	FMS	0,00	0,00	0,00	0,00	0,00	0,00	250.000,00
TRANSF. FINANCEIRA - L.C. N. 87/96	PRE	1.981,49	1.706,38	1.706,38	1.706,38	1.706,38	22.677,44	300.000,00
DEMAIS TRANSFERENCIAS DA UNIAO	PRE	3.292,05	0,00	0,00	0,00	0,00	209.768,25	5.198.231,00
TRANSF DA COMPENSACAO FINANCEIRA	PRE	0,00	0,00	0,00	0,00	0,00	0,00	500.000,00
COTA-PARTE DO FUNDO ESPECIAL DO 75/96	PRE	23.700,59	24.191,26	25.899,12	26.264,88	24.434,92	278.884,33	121.400,00
OUTRAS TRANSFERÊNCIAS DECORRENTES DE COM	PRE	0,00	0,00	0,00	0,00	0,00	0,00	250.000,00
TRANSF. PISO DE ATENCAO BASICA (PAB FIXO	FMS	86.619,92	86.619,92	86.619,92	86.619,92	86.619,92	1.014.718,12	800.000,00
TRANSF. CENTRO DE ESPECIALIDADES ODONTOL	FMS	15.400,00	15.400,00	30.800,00	15.400,00	15.400,00	184.800,00	500.000,00
TRANSF. PROGRAMA SAUDE DA FAMILIA	FMS	93.800,00	93.800,00	0,00	187.600,00	93.800,00	1.141.400,00	4.000.000,00

BREJO SANTO

Continuação

Relatório Resumido da Execução Orçamentária
Demonstrativo da Receita Corrente Líquida
 Orçamentos Fiscal e Seguridade Social
 Maio/2011 a Abril/2012

LRF. Art. 53 inciso I - Anexo III

R\$ Unidades

E S P E C I F I C A C A O		Dez/11	Jan/12	Fev/12	Mar/12	Abr/12	Arrecadação nos 12 Meses	Previsão atualizada 2012
OUTRAS TRANSFERÊNCIAS DOS ESTADOS	PRE	122.118,69	46.980,00	0,00	113.773,97	510,41	505.501,18	1.500.000,00
FPM-FUNDEB	FME	2.295.992,36	2.614.159,82	1.478.402,40	1.716.473,29	1.550.494,65	20.923.978,29	14.000.000,00
OUTRAS RECEITAS CORRENTES		40.018,65	173.989,93	32.434,89	51.955,25	215.107,67	868.245,58	1.010.000,00
INDENIZACOES E RESTITUICOES		1.314,32	6.430,75	2.219,65	3.348,45	2.786,26	106.093,13	230.000,00
INDENIZACOES E RESTITUICOES	PRE	0,00	0,00	0,00	0,00	638,46	70.201,53	50.000,00
OUTRAS INDENIZACOES	FMS	0,00	654,04	704,91	165,86	207,31	3.603,73	30.000,00
RESTITUICOES	PRE	1.314,32	1.725,84	1.498,04	2.871,59	1.850,83	24.080,61	30.000,00
RESTITUICOES	FME	0,00	4.050,87	16,70	311,00	0,00	7.122,96	30.000,00
RESTITUICOES	FMAS	0,00	0,00	0,00	0,00	89,66	89,66	30.000,00
OUTRAS RESTITUICOES	FMS	0,00	0,00	0,00	0,00	0,00	0,00	30.000,00
OUTRAS RESTITUICOES	SAAEBS	0,00	0,00	0,00	0,00	0,00	994,64	30.000,00
RECEITA DA DIVIDA ATIVA		17.874,99	0,00	0,00	0,00	0,00	17.924,99	80.000,00
RECEITA DA DIVIDA ATIVA TRIBUTARIA	PRE	17.874,99	0,00	0,00	0,00	0,00	17.874,99	30.000,00
RECEITA DA DIVIDA ATIVA NAO TRIBUTARIA	PRE	0,00	0,00	0,00	0,00	0,00	50,00	50.000,00
RECEITAS DIVERSAS		20.829,34	167.559,18	30.215,24	48.606,80	212.321,41	744.227,46	700.000,00
OUTRAS RECEITAS (CORRENTES)	PRE	20.829,34	167.559,18	30.215,24	48.606,80	212.321,41	744.227,46	700.000,00
DEDUCOES DE RECEITAS		473.112,48	441.882,55	532.998,22	394.583,94	425.845,37	5.058.485,93	-5.346.000,00
DEDUCAO DE TRANSFERENCIAS CORRENTES		473.112,48	441.882,55	532.998,22	394.583,94	425.845,37	5.058.485,93	-5.346.000,00
DEDUCAO DE TRANSFERENCIAS INTRAGOVERNAMENTAIS		473.112,48	441.882,55	532.998,22	394.583,94	425.845,37	5.058.485,93	-5.346.000,00
DEDUCAO FPM	PRE	379.810,00	345.567,39	418.016,25	283.899,79	357.806,85	3.946.544,90	-3.200.000,00
DEDUTORA ITR	PRE	53,04	113,81	34,02	11,51	11,48	1.826,90	-16.000,00
DEDUCAO FUNDEB - ICMS-DESONERA	PRE	396,29	341,27	341,27	341,27	341,27	4.535,40	-60.000,00
DEDUCAO FUNDEB - ICMS	PRE	89.221,88	84.124,70	56.252,45	85.869,18	43.198,44	943.034,01	-2.000.000,00
DEDUÇÃO DO FUNDEB IPVA	PRE	3.072,06	11.560,43	57.988,74	24.136,65	24.141,91	157.798,65	-60.000,00

Relatório Resumido da Execução Orçamentária
Demonstrativo da Receita Corrente Líquida
 Orçamentos Fiscal e Seguridade Social
 Maio/2011 a Abril/2012

LRF. Art. 53 inciso I - Anexo III

R\$ Unidades

E S P E C I F I C A C A O		Dez/11	Jan/12	Fev/12	Mar/12	Abr/12	Arrecadação nos 12 Meses	Previsão atualizada 2012
		DEDUCAO FUNDEB- IPI EXP	PRE	559,21	174,95	365,49	325,54	345,42
RECEITA CORRENTE LIQUIDA = (I-II)		8.193.503,83	6.524.809,74	5.009.974,51	5.372.464,26	5.535.743,13	66.559.894,14	72.178.856,00

Guilherme Landim

Gestor GUILHERME SAMPAIO LANDIM
C.P.F. 007.626.063-12

fts

Cont.Int. MARIA DE FATIMA ARAUJO TELES
C.P.F.

Leonardo Jose Macedo

Contador LEONARDO JOSE MACEDO
C.P.F. 246.015.433-04

BREJO SANTO

Relatório Resumido da Execução Orçamentária

Balço Orçamentário - Receitas

Orçamentos Fiscal e Seguridade Social

Maio/2011 a Abril/2012

LRF. Art. 52 inciso I, alíneas "a" e "b" do inciso II e parágraf. 1º - Anexo I

R\$ Unidades

RECEITAS	Previsão		Realizada no Bimestre		Realizada até o Bimestre		Saldo a Realizar (a-c)
	Inicial	Atualizada (a)	Valor (b)	(%) (b/a)	Valor (c)	(%) (c/a)	
RECEITAS CORRENTES	77.524.856,00	77.524.856,00	11.728.636,70	7,44	24.238.301,72	31,27	53.286.554,28
RECEITA TRIBUTARIA	4.690.000,00	4.690.000,00	492.864,66	5,18	1.000.253,37	21,33	3.689.746,63
IMPOSTOS	3.960.000,00	3.960.000,00	262.486,09	2,62	553.677,11	13,98	3.406.322,89
IMP. S/ A PROPRIEDADE PREDIAL TERRITORIA	PRE 260.000,00	260.000,00	4.792,98	1,65	31.161,89	11,99	228.838,11
IMPOSTO DE RENDA RETIDO NAS FONTES SOBRE	PRE 800.000,00	800.000,00	48.380,60	3,72	82.115,86	10,26	717.884,14
IMPOSTO DE RENDA RETIDO NAS FONTES SOBRE	PRE 800.000,00	800.000,00	3.190,58	0,40	6.376,91	0,80	793.623,09
IMPOSTO S/ TRANSMISSAO INTER VIVOS DE BE	PRE 100.000,00	100.000,00	10.245,00	8,20	29.347,24	29,35	70.652,76
IMPOSTO SOBRE SERVICOS DE QUALQUER NATUR	PRE 2.000.000,00	2.000.000,00	195.876,93	5,72	404.675,21	20,23	1.595.324,79
TAXAS	730.000,00	730.000,00	230.378,57	19,11	446.576,26	61,17	283.423,74
TAXA DE FISCALIZACAO DE VIGILANCIA SANIT	PRE 50.000,00	50.000,00	1.030,80	0,90	4.426,40	8,85	45.573,60
OUTRAS TAXAS PELO EXERCICIO DO PODER DE	PRE 80.000,00	80.000,00	45.839,35	15,43	55.042,64	68,80	24.957,36
TAXAS PELO FORNECIMENTO DE AGUA - SAAEBS	SAAEBS 500.000,00	500.000,00	177.725,42	15,16	359.489,20	71,90	140.510,80
TAXAS PRESTACAO SERVICOS DIVERSAS	PRE 100.000,00	100.000,00	5.783,00	3,67	27.618,02	27,62	72.381,98
RECEITAS DE CONTRIBUICOES	500.000,00	500.000,00	0,00	5,18	0,00	21,33	500.000,00
CONTRIBUICAO PARA CUSTEIO DE SERVIC	500.000,00	500.000,00	0,00	19,11	0,00	61,17	500.000,00
CONTRIBUICAO PARA CUSTEIO DE SERVICOS DE	PRE 500.000,00	500.000,00	0,00	0,00	0,00	0,00	500.000,00
RECEITA PATRIMONIAL	780.000,00	780.000,00	108.358,46	6,41	219.215,28	28,10	560.784,72
RECEITAS DE VALORES MOBILIARIOS	680.000,00	680.000,00	108.358,46	7,35	219.215,28	32,24	460.784,72
RENDIMENTOS DE APLICACAO DE RECURSOS PRO	PRE 50.000,00	50.000,00	4.775,58	4,50	6.748,95	13,50	43.251,05
RENDIMENTOS DE APLICACAO DE RECURSOS PRO	FMAS 0,00	0,00	13,72	0,00	50,61	0,00	-50,61
RENDIMENTOS DE APLICACOES FINANCEIRAS -	SAAEBS 0,00	0,00	0,00	0,00	201,86	0,00	-201,86
RECEITA REMUNERACAO DEPOSITOS BANC.DE RE	PRE 50.000,00	50.000,00	0,00	0,00	0,00	0,00	50.000,00
RECEITA DE REMUNERACAO OUTROS DEPOSITOS	PRE 50.000,00	50.000,00	0,00	0,00	0,00	0,00	50.000,00
RECEITA DE REMUNERACAO OUTROS DEPOSITOS	FME 50.000,00	50.000,00	0,00	0,00	0,00	0,00	50.000,00
RENDIMENTOS DE APLICACAO DE RECURSOS VIN	PRE 80.000,00	80.000,00	60.594,34	37,58	122.821,51	153,53	-42.821,51
RENDIMENTOS DE APLICACAO DE RECURSOS VIN	FME 80.000,00	80.000,00	23.439,08	15,09	42.173,52	52,72	37.826,48
RENDIMENTOS DE APLICACAO DE RECURSOS VIN	FMS 80.000,00	80.000,00	13.741,71	13,87	36.871,27	46,09	43.128,73
RENDIMENTOS DE APLICACAO DE RECURSOS VIN	FMAS 80.000,00	80.000,00	5.077,44	3,54	9.579,95	11,97	70.420,05
RENDIMENTOS DE APLICACAO DE RECURSOS VIN	SAAEBS 80.000,00	80.000,00	716,59	0,70	767,61	0,96	79.232,39

BREJO SANTO

Relatório Resumido da Execução Orçamentária

Balço Orçamentário - Receitas

Orçamentos Fiscal e Seguridade Social

Maio/2011 a Abril/2012

LRF. Art. 52 inciso I, alíneas "a" e "b" do inciso II e parágraf. 1º - Anexo I

R\$ Unidades

RECEITAS		Previsão	Previsão	Realizada	no Bimestre	Realizada até o	Bimestre	Saldo
		Inicial	Atualizada	Valor	(%)	Valor	(%)	a Realizar
			(a)	(b)	(b/a)	(c)	(c/a)	(a-c)
REMUNERACAO DEPOSITO BANCARIO NAO VINCUL	PRE	80.000,00	80.000,00	0,00	0,00	0,00	0,00	80.000,00
OUTRAS RECEITAS PATRIMONIAIS		100.000,00	100.000,00	0,00	7,35	0,00	32,24	100.000,00
OUTRAS RECEITAS PATRIMONIAIS	PRE	100.000,00	100.000,00	0,00	0,00	0,00	0,00	100.000,00
RECEITA DE SERVICOS		500.000,00	500.000,00	0,00	6,41	0,00	28,10	500.000,00
RECEITA DE SERVICOS		500.000,00	500.000,00	0,00	7,35	0,00	32,24	500.000,00
SERVICOS DE SAUDE	SAAEBS	250.000,00	250.000,00	0,00	0,00	0,00	0,00	250.000,00
OUTROS SERVICOS	SAAEBS	250.000,00	250.000,00	0,00	0,00	0,00	0,00	250.000,00
TRANSFERENCIAS CORRENTES		70.044.856,00	70.044.856,00	10.860.350,66	7,74	22.545.345,33	32,19	47.499.510,67
TRANSFERENCIAS INTERGOVERNAMENTAIS		70.044.856,00	70.044.856,00	10.860.350,66	7,74	22.545.345,33	32,19	47.499.510,67
COTA-PARTE DO F.P.M.	PRE	16.000.000,00	16.000.000,00	3.208.533,52	11,27	7.026.452,11	3,92	8.973.547,89
COTA-PARTE DO I.P.T.R.	PRE	80.000,00	80.000,00	115,04	0,07	854,29	1,07	79.145,71
COTA DE DISTRIBUICAO DO SIMPLES NACIONAL	PRE	150.000,00	150.000,00	12.043,44	2,98	16.289,23	10,86	133.710,77
C.I.D.E.	PRE	100.000,00	100.000,00	15.590,14	15,59	39.193,67	39,19	60.806,33
FAEC SIA - FISIOTERAPIA	FMS	100.000,00	100.000,00	0,00	0,00	0,00	0,00	100.000,00
FAEC SIA - TERAPIA E PSICOTERAPIA	FMS	150.000,00	150.000,00	0,00	0,00	0,00	0,00	150.000,00
FAEC SIA - TRIAGEM NEO-NATAL	FMS	80.000,00	80.000,00	0,00	0,00	0,00	0,00	80.000,00
FAEC-MAMOGRAFIA PARA RASTREAMENTO	FMS	100.000,00	100.000,00	13.905,00	13,90	25.785,00	25,79	74.215,00
FAEC-POLITICA NACIONAL DE CIRURGIAS ELET	FMS	100.000,00	100.000,00	0,00	0,00	180.898,39	180,90	-80.898,39
TRANSF. DE RECURSOS DO FNAS-PAC	FMAS	150.000,00	150.000,00	0,00	0,00	0,00	0,00	150.000,00
TRANSF. DE RECURSOS DO FNAS-API	FMAS	100.000,00	100.000,00	9.662,40	4,88	19.324,80	19,32	80.675,20
TRANSF. DE RECURSOS DO FNAS-PPD	FMAS	100.000,00	100.000,00	0,00	0,00	0,00	0,00	100.000,00
TRANSF. DE RECURSOS DO FNAS-PAJ	FMAS	300.000,00	300.000,00	0,00	0,00	0,00	0,00	300.000,00
TRANSF. DE RECURSOS DO FNAS-PETI	FMAS	300.000,00	300.000,00	18.000,00	4,02	24.000,00	8,00	276.000,00
TRANSF. DE RECURSOS DO FNAS-BPC	FMAS	250.000,00	250.000,00	0,00	0,00	2.200,00	0,88	247.800,00
TRANSF. REC. INDICE GESTAO DESCENTRALIZA	FMAS	150.000,00	150.000,00	73.468,41	16,65	124.121,05	82,75	25.878,95
TRANSF. DE RECURSOS DO FNAS - PRO-JOVEM	FMAS	250.000,00	250.000,00	37.687,50	0,15	56.531,25	22,61	193.468,75
TRANSF. DE RECURSOS DO FNAS-C.R.E.A.S	FMAS	300.000,00	300.000,00	22.613,28	2,70	29.626,56	9,88	270.373,44

BREJO SANTO

Relatório Resumido da Execução Orçamentária

Balço Orçamentário - Receitas

Orçamentos Fiscal e Seguridade Social

Maio/2011 a Abril/2012

LRF. Art. 52 inciso I, alíneas "a" e "b" do inciso II e parágraf. 1º - Anexo I

R\$ Unidades

RECEITAS		Previsão	Previsão	Realizada	no Bimestre	Realizada até o	Bimestre	Saldo
		Inicial	Atualizada	Valor	(%)	Valor	(%)	a Realizar
			(a)	(b)	(b/a)	(c)	(c/a)	(a-c)
TRANSF. DE RECURSOS DO FNAS-C.R.A.S.	FMAS	300.000,00	300.000,00	45.900,00	5,20	61.200,00	20,40	238.800,00
TRANSF. DE RECURSOS DO FNDE-PNAE	FME	800.000,00	800.000,00	215.910,00	18,08	215.910,00	26,99	584.090,00
TRANSF. DE RECURSOS DO FNDE-PDDE	FME	250.000,00	250.000,00	0,00	0,00	0,00	0,00	250.000,00
TRANSF. DE RECURSOS DO FNDE- TRANSPORTE	FME	1.000.000,00	1.000.000,00	101.396,46	10,14	101.396,46	10,14	898.603,54
TRANSF. DE RECURSOS DO FNDE- SALARIO EDU	FME	400.000,00	400.000,00	133.866,26	16,70	299.403,93	74,85	100.596,07
TRANSF. DE RECURSOS DO FNDE-RECOMEÇO	FME	250.000,00	250.000,00	0,00	0,00	0,00	0,00	250.000,00
TRANSF. DE RECURSOS FNDE/PNAC	FME	500.000,00	500.000,00	0,00	0,00	0,00	0,00	500.000,00
TRANSF. DE RECURSOS DO FNDE- TRANSPORTE	FME	100.000,00	100.000,00	0,00	0,00	0,00	0,00	100.000,00
TRANSF. DE RECURSOS DO FNDE - BRASIL ALF	FME	0,00	0,00	0,00	0,00	119.000,00	0,00	-119.000,00
TRANSFERÊNCIAS DE CONVÊNIOS COM A UNIÃO/	FME	1.000.000,00	1.000.000,00	0,00	0,00	0,00	0,00	1.000.000,00
OUTRAS TRANSFERENCIAS DA UNIAO	PRE	250.000,00	250.000,00	365,29	0,07	579,79	0,23	249.420,21
OUTRAS TRANSFERENCIAS DA UNIAO	FMS	250.000,00	250.000,00	0,00	0,00	0,00	0,00	250.000,00
TRANSF. FINANCEIRA - L.C. N. 87/96	PRE	300.000,00	300.000,00	3.412,76	0,57	6.825,52	2,28	293.174,48
DEMAIS TRANSFERENCIAS DA UNIAO	PRE	5.198.231,00	5.198.231,00	0,00	0,00	0,00	0,00	5.198.231,00
TRANSF DA COMPENSACAO FINANCEIRA	PRE	500.000,00	500.000,00	0,00	0,00	0,00	0,00	500.000,00
COTA-PARTE DO FUNDO ESPECIAL DO 75/96	PRE	121.400,00	121.400,00	50.699,80	20,34	100.790,18	83,02	20.609,82
OUTRAS TRANSFERÊNCIAS DECORRENTES DE COM	PRE	250.000,00	250.000,00	0,00	0,00	0,00	0,00	250.000,00
TRANSF. PISO DE ATENCAO BASICA (PAB FIXO	FMS	800.000,00	800.000,00	173.239,84	10,94	346.479,68	43,31	453.520,32
TRANSF. CENTRO DE ESPECIALIDADES ODONTOL	FMS	500.000,00	500.000,00	30.800,00	3,11	77.000,00	15,40	423.000,00
TRANSF. PROGRAMA SAUDE DA FAMILIA	FMS	4.000.000,00	4.000.000,00	281.400,00	2,39	375.200,00	9,38	3.624.800,00
TRANSF. AGENTE COMUNITARIO DE SAUDE	FMS	585.000,00	585.000,00	153.296,00	13,23	285.296,00	48,77	299.704,00
TRANSF. PROGRAMA SAUDE BUCAL	FMS	300.000,00	300.000,00	100.800,00	11,42	134.400,00	44,80	165.600,00
COMPENSAÇÃO DE ESPECIFICIDADES REGIONAIS	FMS	200.000,00	200.000,00	269,50	0,13	13.515,56	6,76	186.484,44
NUCLEO DE APOIO A SAUDE DA FAMILIA - NAS	FMS	300.000,00	300.000,00	60.000,00	6,80	80.000,00	26,67	220.000,00
TRANSF. TETO FINANCEIRO MEDIA E ALTA COM	FMS	4.500.000,00	4.500.000,00	1.384.246,40	15,53	2.768.832,80	61,53	1.731.167,20
OUTROS PROG. TRANF. FINANCEIRAS FUNDO A	FMS	325.650,00	325.650,00	5.004,00	1,54	8.340,00	2,56	317.310,00

BREJO SANTO

Relatório Resumido da Execução Orçamentária

Balço Orçamentário - Receitas

Orçamentos Fiscal e Seguridade Social

Maio/2011 a Abril/2012

LRF. Art. 52 inciso I, alíneas "a" e "b" do inciso II e parágraf. 1º - Anexo I

R\$ Unidades

RECEITAS		Previsão	Previsão	Realizada	no Bimestre	Realizada até o	Bimestre	Saldo
		Inicial	Atualizada	Valor	(%)	Valor	(%)	a Realizar
			(a)	(b)	(b/a)	(c)	(c/a)	(a-c)
OUTROS PROG. TRANF. FINANCEIRO FUNDO A F	FMS	145.875,00	145.875,00	27.800,00	2,91	93.460,00	64,07	52.415,00
TRANSF. VIF. EPID. E AMBIENTAL DE SAUDE	FMS	118.200,00	118.200,00	71.389,12	0,60	100.073,49	84,66	18.126,51
TRANSF. VIG. EPID. CAMP. VACINACAO POLIO	FMS	80.000,00	80.000,00	0,00	0,00	0,00	0,00	80.000,00
TRANSF. VIG. EPID. CAMP. VACINACAO ANTI	FMS	80.000,00	80.000,00	0,00	0,00	0,00	0,00	80.000,00
TRANSF. VIG. EPID. CAMP. VACINACAO IDOSO	FMS	80.000,00	80.000,00	0,00	0,00	0,00	0,00	80.000,00
TRANSF. VIG. EPID. TETO FINANC. VIGILANC	FMS	80.000,00	80.000,00	0,00	0,00	0,00	0,00	80.000,00
TRANSF. ACOES BASICAS DE VIGILANCIA SANI	FMS	80.000,00	80.000,00	0,00	0,00	1.487,02	1,86	78.512,98
TRANSF. PISO ESTRATEGICO RISCO VIG. SANI	FMS	80.000,00	80.000,00	0,00	0,00	0,00	0,00	80.000,00
TRANSF. RISCO VIG. SANIT. - SERVICO	FMS	80.000,00	80.000,00	0,00	0,00	0,00	0,00	80.000,00
TRANSFERENCIA VIG - TAXA DE FISCALIZACAO	FMS	80.000,00	80.000,00	0,00	0,00	0,00	0,00	80.000,00
TRANSF. MEDIA, ALTA COMPL. VIG. SANITARI	FMS	80.000,00	80.000,00	0,00	0,00	0,00	0,00	80.000,00
ASSISTENCIA FARMACEUTICA	FMS	80.000,00	80.000,00	0,00	0,00	0,00	0,00	80.000,00
ASSISTENCIA FARMACEUTICA HIP. E DIABETES	FMS	80.000,00	80.000,00	0,00	0,00	0,00	0,00	80.000,00
ASSISTENCIA FARMACEUTICA BASICA	FMS	80.000,00	80.000,00	0,00	0,00	0,00	0,00	80.000,00
TRANSF. FARMACIA POPULAR BRASIL	FMS	120.000,00	120.000,00	30.000,00	16,75	40.000,00	33,33	80.000,00
COTA-PARTE DO ICMS	PRE	10.000.000,00	10.000.000,00	645.338,02	2,20	1.347.223,75	13,47	8.652.776,25
COTA-PARTE DO IPVA	PRE	300.000,00	300.000,00	241.392,71	40,64	589.138,48	196,38	-289.138,48
COTA-PARTE DO I.P.I.	PRE	50.000,00	50.000,00	3.354,75	3,49	6.056,93	12,11	43.943,07
OUTRAS TRANSFERÊNCIAS DOS ESTADOS	FMS	1.000.000,00	1.000.000,00	307.598,70	27,64	307.664,85	30,77	692.335,15
TRANSFERÊNCIAS DE CONVÊNIOS COM O ESTADO	PRE	110.500,00	110.500,00	0,00	0,00	0,00	0,00	110.500,00
OUTRAS TRANSFERÊNCIAS DOS ESTADOS	PRE	1.500.000,00	1.500.000,00	114.284,38	0,11	161.264,38	10,75	1.338.735,62
FPM-FUNDEB	FME	14.000.000,00	14.000.000,00	3.266.967,94	11,20	7.359.530,16	52,57	6.640.469,84
OUTRAS RECEITAS CORRENTES		1.010.000,00	1.010.000,00	267.062,92	5,14	473.487,74	46,88	536.512,26
INDENIZACOES E RESTITUICOES		230.000,00	230.000,00	6.134,71	1,46	14.785,11	6,43	215.214,89
INDENIZACOES E RESTITUICOES	PRE	50.000,00	50.000,00	638,46	1,28	638,46	1,28	49.361,54
OUTRAS INDENIZACOES	FMS	30.000,00	30.000,00	373,17	0,70	1.732,12	5,77	28.267,88

BREJO SANTO

Relatório Resumido da Execução Orçamentária

Balço Orçamentário - Receitas

Orçamentos Fiscal e Seguridade Social

Maio/2011 a Abril/2012

LRF. Art. 52 inciso I, alíneas "a" e "b" do inciso II e parágraf. 1º - Anexo I

R\$ Unidades

RECEITAS		Previsão	Previsão	Realizada	no Bimestre	Realizada até o	Bimestre	Saldo
		Inicial	Atualizada	Valor	(%)	Valor	(%)	a Realizar
			(a)	(b)	(b/a)	(c)	(c/a)	(a-c)
RESTITUICOES	PRE	30.000,00	30.000,00	4.722,42	6,27	7.946,30	26,49	22.053,70
RESTITUICOES	FME	30.000,00	30.000,00	311,00	0,01	4.378,57	14,60	25.621,43
RESTITUICOES	FMAS	30.000,00	30.000,00	89,66	0,30	89,66	0,30	29.910,34
OUTRAS RESTITUICOES	FMS	30.000,00	30.000,00	0,00	0,00	0,00	0,00	30.000,00
OUTRAS RESTITUICOES	SAAEBS	30.000,00	30.000,00	0,00	0,00	0,00	0,00	30.000,00
RECEITA DA DIVIDA ATIVA		80.000,00	80.000,00	0,00	1,46	0,00	6,43	80.000,00
RECEITA DA DIVIDA ATIVA TRIBUTARIA	PRE	30.000,00	30.000,00	0,00	0,00	0,00	0,00	30.000,00
RECEITA DA DIVIDA ATIVA NAO TRIBUTARIA	PRE	50.000,00	50.000,00	0,00	0,00	0,00	0,00	50.000,00
RECEITAS DIVERSAS		700.000,00	700.000,00	260.928,21	6,94	458.702,63	65,53	241.297,37
OUTRAS RECEITAS (CORRENTES)	PRE	700.000,00	700.000,00	260.928,21	30,40	458.702,63	35,53	241.297,37
RECEITAS DE CAPITAL		23.254.144,00	23.254.144,00	1.020.752,27	1,29	1.043.188,84	4,49	22.210.955,16
ALIENACOES DE BENS		800.000,00	800.000,00	0,00	5,14	0,00	46,88	800.000,00
ALIENACAO DE BENS MOVEIS		300.000,00	300.000,00	0,00	6,94	0,00	65,53	300.000,00
ALIENACAO DE BENS MOVEIS	PRE	300.000,00	300.000,00	0,00	0,00	0,00	0,00	300.000,00
ALIENACAO DE BENS IMOVEIS		500.000,00	500.000,00	0,00	6,94	0,00	65,53	500.000,00
ALIENACAO DE BENS IMOVEIS	PRE	500.000,00	500.000,00	0,00	0,00	0,00	0,00	500.000,00
TRANSFERENCIAS DE CAPITAL		21.654.144,00	21.654.144,00	1.017.152,30	1,38	1.037.499,45	4,79	20.616.644,55
TRANSFERENCIAS INTERGOVERNAMENTAIS		1.109.427,00	1.109.427,00	1.017.152,30	26,85	1.037.499,45	93,52	71.927,55
OUTRAS TRANSFERENCIAS DA UNIAO	FMS	300.000,00	300.000,00	0,00	0,00	0,00	0,00	300.000,00
OUTRAS TRANSFERÊNCIAS DA UNIÃO	PRE	255.400,00	255.400,00	851.028,25	217,75	851.028,25	33,21	-595.628,25
OUTRAS TRANSFERENCIAS DOS ESTADOS	PRE	554.027,00	554.027,00	166.124,05	29,98	186.471,20	33,66	367.555,80
TRANSFERENCIAS DE CONVENIOS		20.544.717,00	20.544.717,00	0,00	26,85	0,00	93,52	20.544.717,00
TRANSFERENCIAS DE CONVENIO DA UNIAO P/ O	PRE	255.050,00	255.050,00	0,00	0,00	0,00	0,00	255.050,00
TRANSF. CONV. UNIAO AÇAO SOCIAL	PRE	120.550,00	120.550,00	0,00	0,00	0,00	0,00	120.550,00
TRANSF. CONV. UNIAO AÇAO SOCIAL	FMAS	250.000,00	250.000,00	0,00	0,00	0,00	0,00	250.000,00
TRANSFERÊNCIAS DE CONVÊNIO DA UNIÃO DEST	PRE	1.278.900,00	1.278.900,00	0,00	0,00	0,00	0,00	1.278.900,00
OUTRAS TRANSFERENCIAS DE CONVENIO DA UNI	PRE	16.263.017,00	16.263.017,00	0,00	0,00	0,00	0,00	16.263.017,00
TRANSF. DE CONVENIO DOS ESTADOS P/ SIST	PRE	250.000,00	250.000,00	0,00	0,00	0,00	0,00	250.000,00
TRANSFERÊNCIAS DE CONVÊNIO DOS ESTADOS D	PRE	240.200,00	240.200,00	0,00	0,00	0,00	0,00	240.200,00

BREJO SANTO

Relatório Resumido da Execução Orçamentária

Balço Orçamentário - Receitas


Orçamentos Fiscal e Seguridade Social

Maio/2011 a Abril/2012

LRF. Art. 52 inciso I, alíneas "a" e "b" do inciso II e parágraf. 1º - Anexo I

R\$ Unidades

RECEITAS		Previsão	Previsão	Realizada	no	Bimestre	Realizada	até o	Bimestre	Saldo
		Inicial	Atualizada	Valor	Valor	(%)	Valor	(%)	a Realizar	
			(a)	(b)	(b/a)	(c)	(c/a)	(a-c)		
OUTRAS TRANSFERENCIAS DE CONVENIO DOS ES	PRE	1.887.000,00	1.887.000,00	0,00	0,00	0,00	0,00	1.887.000,00		
OUTRAS RECEITAS DE CAPITAL		800.000,00	800.000,00	3.599,97	0,22	5.689,39	0,71	794.310,61		
OUTRAS RECEITAS DE CAPITAL		800.000,00	800.000,00	3.599,97	0,22	5.689,39	0,71	794.310,61		
OUTRAS RECEITAS DE CAPITAL	PRE	800.000,00	800.000,00	3.599,97	0,23	5.689,39	0,71	794.310,61		
DEDUCOES DE RECEITAS		-5.346.000,00	-5.346.000,00	820.429,31	1,29	1.795.310,08	4,49	-7.141.310,08		
DEDUCAO DE TRANSFERENCIAS CORRENTES		-5.346.000,00	-5.346.000,00	820.429,31	0,22	1.795.310,08	0,71	-7.141.310,08		
DEDUCAO DE TRANSFERENCIAS INTRAGOVE		-5.346.000,00	-5.346.000,00	820.429,31	0,22	1.795.310,08	0,71	-7.141.310,08		
DEDUCAO FPM	PRE	-3.200.000,00	-3.200.000,00	641.706,64	-11,27	1.405.290,28	-43,92	-4.605.290,28		
DEDUTORA ITR	PRE	-16.000,00	-16.000,00	22,99	-0,07	170,82	-1,07	-16.170,82		
DEDUCAO FUNDEB - ICMS-DESONERA	PRE	-60.000,00	-60.000,00	682,54	-0,57	1.365,08	-2,28	-61.365,08		
DEDUCAO FUNDEB - ICMS	PRE	-2.000.000,00	-2.000.000,00	129.067,62	-2,20	269.444,77	-13,47	-2.269.444,77		
DEDUÇÃO DO FUNDEB IPVA	PRE	-60.000,00	-60.000,00	48.278,56	-40,64	117.827,73	-196,38	-177.827,73		
DEDUCAO FUNDEB- IPI EXP	PRE	-10.000,00	-10.000,00	670,96	-3,49	1.211,40	-12,11	-11.211,40		
SUBTOTAL DAS RECEITAS (I)		95.433.000,00	95.433.000,00	11.928.959,66	1,35	23.486.180,48	2,17	68.356.199,36		
SALDOS DE EXERCÍCIOS ANTERIORES (II)							0,00			
SUBTOTAL (III) = (I+II)		95.433.000,00	95.433.000,00	11.928.959,66	1,35	23.486.180,48	2,17	68.356.199,36		
DÉFICIT (IV)							-			
TOTAL (III + IV)		95.433.000,00	95.433.000,00	11.928.959,66	1,35	23.486.180,48	2,17	68.356.199,36		



Gestor GUILHERME SAMPAIO LANDIM
C.P.F. 007.626.063-12



Contador LEONARDO JOSE MACEDO
C.P.F. 246.015.433-04



Cont.Int. MARIA DE FATIMA ARAUJO TELES
C.P.F.

BREJO SANTO

Continuação

Relatório Resumido da Execução Orçamentária

Balço Orçamentário - Despesas

Orçamentos Fiscal e Seguridade Social

Maio/2011 a Abril/2012

LRF. Art. 53 inciso II, alíneas "c" - Anexo II

R\$ Unidades

DESPESAS	Dotação Inicial (a)	Créditos Adicionais (b)	Dotação Atualizada (c=a+b)	Empenhada no Bimestre (d)	Empenhada até o Bimestre (e)	Liquidada no Bimestre (f)	Liquidada até o Bimestre (g)	% (h=g/c)	Saldo (i=c-e)
DESPESAS CORRENTES	69.007.830,27	6.212.441,47	75.220.271,74	4.109.790,79	56.354.154,31	10.829.968,84	16.717.056,36	0,22	18.866.117,43
PESSOAL E ENCARGOS S	23.834.456,44	1.081.000,00	24.915.456,44	1.004.609,01	21.629.741,66	4.330.612,64	7.594.845,44	0,30	3.285.714,78
APLICAÇÕES DIRETAS	23.834.456,44	1.081.000,00	24.915.456,44	1.004.609,01	21.629.741,66	4.330.612,64	7.594.845,44	0,30	3.285.714,78
APOSENTADORIAS E REFORMAS	30.000,00	0,00	30.000,00	0,00	30.000,00	622,00	1.244,00	4,15	0,00
PENSÕES	60.000,00	0,00	60.000,00	0,00	20.000,00	2.488,00	4.976,00	8,29	40.000,00
CONTRATAÇÃO POR TEMPO DETERMINADO	100.000,00	0,00	100.000,00	0,00	15.000,00	0,00	0,00	0,00	85.000,00
CONTRAT. TEMPO DETERMINADO - SALARIO	221.965,00	960.000,00	1.181.965,00	0,00	1.150.000,00	183.265,20	364.291,83	30,82	31.965,00
CONTRAT. TEMPO DETERMINADO - OBR. PATR	576.800,00	-570.000,00	6.800,00	0,00	0,00	0,00	0,00	0,00	6.800,00
PESSOAL CONTRATO TEMPORARIO - PROFESSO	211.819,50	0,00	211.819,50	0,00	210.000,00	106.520,47	113.548,42	53,61	1.819,50
PESSOAL CONTRATO TEMPORARIO - P. ADM.	3.005.788,65	581.000,00	3.586.788,65	500.000,00	3.233.000,00	729.402,38	1.148.296,76	32,01	353.788,65
VENCIMENTOS E VANT. FIXAS PESSOAL CIVI	1.310.000,00	520.000,00	1.830.000,00	0,00	720.000,00	119.199,03	239.444,31	13,08	1.110.000,00
PESSOAL CIVIL - SAUDE	1.250.000,00	0,00	1.250.000,00	0,00	1.250.000,00	180.083,47	358.815,30	28,71	0,00
PESSOAL CIVIL - PSF	1.500.000,00	-1.490.000,00	10.000,00	0,00	0,00	0,00	0,00	0,00	10.000,00
PESSOA CIVIL - PROEJA	200.000,00	0,00	200.000,00	0,00	200.000,00	102.488,00	102.488,00	51,24	0,00
PESSOAL CIVIL - ENSINO FUNDAMENTAL	7.300.000,00	0,00	7.300.000,00	0,00	7.300.000,00	1.303.490,73	2.449.953,55	33,56	0,00
PESSOAL CIVIL - EDUCACAO GERAL	809.954,28	360.000,00	1.169.954,28	0,00	1.159.000,00	254.148,84	491.833,06	42,04	10.954,28
PESSOAL CIVIL - ADM GERAL	3.599.340,81	340.000,00	3.939.340,81	0,00	3.770.000,00	616.750,45	1.228.798,01	31,19	169.340,81
OBRIGAÇÕES PATRONAIS	2.263.000,00	530.000,00	2.793.000,00	500.000,00	2.212.780,00	679.911,83	1.018.108,15	36,45	580.220,00
INSS SERVIDORES	620.267,70	-150.000,00	470.267,70	0,00	350.000,00	47.633,23	63.086,39	13,41	120.267,70
DIARIAS CIVIL	60.000,00	0,00	60.000,00	0,00	0,00	0,00	0,00	0,00	60.000,00
SENTENÇAS JUDICIAIS	278.318,80	0,00	278.318,80	0,00	0,00	0,00	0,00	0,00	278.318,80
DESPESAS DE EXERCÍCIOS ANTERIORES	139.134,20	0,00	139.134,20	0,00	0,00	0,00	0,00	0,00	139.134,20
RESCISAO TRABALHISTAS	298.067,50	0,00	298.067,50	4.609,01	9.961,66	4.609,01	9.961,66	3,34	288.105,84
JUROS E ENCARGOS DA	31.012,00	0,00	31.012,00	0,00	7.004,00	238,32	362,54	0,01	24.008,00
APLICAÇÕES DIRETAS	31.012,00	0,00	31.012,00	0,00	7.004,00	238,32	362,54	0,01	24.008,00
JUROS SOBRE A DÍVIDA POR CONTRATO	24.008,00	0,00	24.008,00	0,00	0,00	0,00	0,00	0,00	24.008,00
OUTROS ENCARG. SOBRE A DÍV. POR CONTRA	7.004,00	0,00	7.004,00	0,00	7.004,00	238,32	362,54	5,18	0,00
OUTRAS DESPESAS CORR	45.142.361,83	5.131.441,47	50.273.803,30	3.105.181,78	34.717.408,65	6.499.117,88	9.121.848,38	0,18	15.556.394,65
TRANSF. A INST. PRIV	575.490,00	373.600,00	949.090,00	61.238,40	667.658,08	125.173,64	173.694,88	0,18	281.431,92
SUBVENÇÕES SOCIAIS	575.490,00	373.600,00	949.090,00	61.238,40	667.658,08	125.173,64	173.694,88	18,30	281.431,92
APLICAÇÕES DIRETAS	44.566.871,83	4.757.841,47	49.324.713,30	3.043.943,38	34.049.750,57	6.373.944,24	8.948.153,50	0,18	15.274.962,73

BREJO SANTO

Continuação

Relatório Resumido da Execução Orçamentária

Balanco Orçamentário - Despesas

Orçamentos Fiscal e Seguridade Social

Maio/2011 a Abril/2012

LRF. Art. 53 inciso II, alíneas "c" - Anexo II

R\$ Unidades

DESPESAS	Dotação Inicial (a)	Créditos Adicionais (b)	Dotação Atualizada (c=a+b)	Empenhada no Bimestre (d)	Empenhada até o Bimestre (e)	Liquidada no Bimestre (f)	Liquidada até o Bimestre (g)	% (h=g/c)	Saldo (i=c-e)
OUTROS BENEFÍCIOS ASSISTENCIAIS	100.000,00	-80.000,00	20.000,00	0,00	0,00	0,00	0,00	0,00	20.000,00
INSS - PRESTACAO DE SERVICOS	5.819,50	0,00	5.819,50	0,00	0,00	0,00	0,00	0,00	5.819,50
DIÁRIAS - CIVIL	431.578,60	10.000,00	441.578,60	37.414,48	75.224,76	37.414,48	75.224,76	17,04	366.353,84
MATERIAL DE CONSUMO	1.730.000,00	0,00	1.730.000,00	32.931,93	431.007,86	46.152,39	64.391,78	3,72	1.298.992,14
MEDICAMENTOS	429.290,80	0,00	429.290,80	0,00	0,00	0,00	0,00	0,00	429.290,80
MATERIAL MEDICO, HOSPITALAR, ODONT	88.168,00	0,00	88.168,00	0,00	0,00	0,00	0,00	0,00	88.168,00
COMBUSTIVEIS, PECAS E LUBRIFICANTES	2.071.307,10	1.770.000,00	3.841.307,10	18.299,68	3.222.436,38	268.862,37	380.846,27	9,91	618.870,72
MATERIAL DE INFORMATICA	245.384,60	0,00	245.384,60	0,00	361,30	0,00	361,30	0,15	245.023,30
GENEROS ALIMENTICIOS	849.971,00	290.000,00	1.139.971,00	6.379,00	926.094,40	132.900,96	134.791,86	11,82	213.876,60
MATERIAL DE EXPEDIENTES	428.363,35	50.000,00	478.363,35	738,65	146.303,14	15.657,90	16.327,90	3,41	332.060,21
MATERIAIS GRAFICOS	256.766,00	-80.000,00	176.766,00	0,00	0,00	0,00	0,00	0,00	176.766,00
MATERIAIS HOSPITALARES	120.000,00	0,00	120.000,00	0,00	0,00	0,00	0,00	0,00	120.000,00
MATERIAIS ODONTOLOGICOS	70.000,00	0,00	70.000,00	0,00	0,00	0,00	0,00	0,00	70.000,00
OUTROS MATERIAIS DE CONSUMO	2.291.348,47	298.000,00	2.589.348,47	276.239,99	942.254,74	118.166,91	196.752,75	7,60	1.647.093,73
PREMIAÇÕES CULT.ART.CIENT.DESP.E OUTRA	47.998,00	0,00	47.998,00	3.116,22	3.319,62	3.116,22	3.319,62	6,92	44.678,38
MATERIAL, BENS OU SERV. DISTRIBUICAO G	255.304,80	55.000,00	310.304,80	854,50	82.163,90	28.884,50	31.144,50	10,04	228.140,90
PASSAGENS E DESPESAS COM LOCOMOÇÃO	232.234,30	35.000,00	267.234,30	17.174,07	38.170,99	19.128,07	29.377,99	10,99	229.063,31
SERVIÇOS DE CONSULTORIA	608.167,81	246.600,00	854.767,81	144.000,00	659.103,21	109.050,52	171.375,78	20,05	195.664,60
OUTROS SERV. DE TERCEIROS PESSOA FÍSIC	4.677.000,00	-319.000,00	4.358.000,00	91.009,13	2.740.882,12	475.526,74	723.040,23	16,59	1.617.117,88
OUTROS SERV. TERC. P. FISICA	4.038.361,50	926.000,00	4.964.361,50	389.557,15	3.474.454,46	642.317,17	994.914,35	20,04	1.489.907,04
SERV. TERC. P. FISICA - PSF	2.200.000,00	345.000,00	2.545.000,00	247.650,00	2.544.282,50	377.947,54	558.887,54	21,96	717,50
SERV. TERC. P. F. - BOLSA	125.196,50	0,00	125.196,50	0,00	0,00	0,00	0,00	0,00	125.196,50
SERV. TERC. P. F. - ADIANTAMENTO	146.723,50	0,00	146.723,50	0,00	0,00	0,00	0,00	0,00	146.723,50
SERV. TERC. P. FISICA - TRANSP. PASSAG	2.039.507,00	-1.840.000,00	199.507,00	0,00	16.015,00	1.330,00	10.030,00	5,03	183.492,00
SERV. TERC. P. F. - TRANSP. MATERIAL	123.291,00	0,00	123.291,00	0,00	0,00	0,00	0,00	0,00	123.291,00
OUTROS SERV. DE TERC. PESSOA JURÍDICA	1.210.000,00	135.000,00	1.345.000,00	9.193,78	431.819,09	40.287,38	74.342,98	5,53	913.180,91
MANUT. E CONSERVACAO DE MAQ. E EQUIPAM	63.561,30	0,00	63.561,30	0,00	9.372,00	1.562,00	2.343,00	3,69	54.189,30
O. S. TERC. P. J. - ENERGIA ELETRICA	580.394,70	-80.000,00	500.394,70	0,00	473.000,00	76.991,38	123.598,82	24,70	27.394,70

BREJO SANTO

Continuação

Relatório Resumido da Execução Orçamentária

Balanco Orçamentário - Despesas

Orçamentos Fiscal e Seguridade Social

Maio/2011 a Abril/2012

LRF. Art. 53 inciso II, alíneas "c" - Anexo II

R\$ Unidades

DESPESAS	Dotação Inicial (a)	Créditos Adicionais (b)	Dotação Atualizada (c=a+b)	Empenhada no Bimestre (d)	Empenhada até o Bimestre (e)	Liquidada no Bimestre (f)	Liquidada até o Bimestre (g)	% (h=g/c)	Saldo (i=c-e)
O. S. TERC. - P. J. AGUA E ESGOTO	67.774,00	0,00	67.774,00	28.559,26	60.642,87	28.559,26	60.642,87	89,48	7.131,13
OUT. SERV. P. J. COMUNICACAO EM GERAL	331.630,30	-65.000,00	266.630,30	387,00	105.387,00	4.042,87	6.784,15	2,54	161.243,30
SERV. PROG. SAUDE DA FAMILIA	140.000,00	120.000,00	260.000,00	0,00	256.800,00	42.800,00	64.200,00	24,69	3.200,00
OUTROS SERV. TERC. - P. J. - OUTROS SE	17.492.228,30	2.777.200,00	20.269.428,30	1.717.970,39	17.103.490,42	3.880.777,43	4.918.290,24	24,26	3.165.937,88
CONTRIBUIÇÕES	6.025,50	0,00	6.025,50	0,00	0,00	0,00	0,00	0,00	6.025,50
AUXÍLIOS	5.150,00	0,00	5.150,00	0,00	0,00	0,00	0,00	0,00	5.150,00
SUBVENCOES SOCIAIS	96.426,00	0,00	96.426,00	0,00	0,00	0,00	0,00	0,00	96.426,00
OBRIGAÇÕES TRIBUTÁRIAS E CONTRIBUTIVAS	243.237,50	-70.000,00	173.237,50	0,00	0,00	0,00	0,00	0,00	173.237,50
SENTENÇAS JUDICIAIS	54.091,70	0,00	54.091,70	12.468,15	12.468,15	12.468,15	12.468,15	23,05	41.623,55
DESPESAS DE EXERCÍCIOS ANTERIORES	644.562,70	234.041,47	878.604,17	10.000,00	294.696,66	10.000,00	294.696,66	33,54	583.907,51
INDENIZAÇÕES E RESTITUIÇÕES	15.008,00	0,00	15.008,00	0,00	0,00	0,00	0,00	0,00	15.008,00
RESCISAO TRABALHISTAS	5.000,00	0,00	5.000,00	0,00	0,00	0,00	0,00	0,00	5.000,00
DESPESAS DE CAPITAL	25.465.169,73	-6.212.441,47	19.252.728,26	5.886.318,81	9.150.493,91	1.344.257,82	1.790.962,18	0,09	10.102.234,35
INVESTIMENTOS	24.666.913,98	-7.402.441,47	17.264.472,51	5.486.318,81	7.314.422,75	872.939,57	902.473,27	0,05	9.950.049,76
TRANSFERÊNCIAS - UNI	2.500.000,00	-1.795.641,47	704.358,53	0,00	0,00	0,00	0,00	0,00	704.358,53
OBRAS E INSTALAÇÕES	2.500.000,00	-1.795.641,47	704.358,53	0,00	0,00	0,00	0,00	0,00	704.358,53
APLICAÇÕES DIRETAS	22.166.913,98	-5.606.800,00	16.560.113,98	5.486.318,81	7.314.422,75	872.939,57	902.473,27	0,05	9.245.691,23
OBRAS E INSTALAÇÕES	19.972.433,80	-5.685.800,00	14.286.633,80	5.353.236,33	6.347.606,57	523.769,59	543.769,59	3,81	7.939.027,23
EQUIPAMENTOS E MATERIAL PERMANENTE	2.183.356,18	79.000,00	2.262.356,18	133.082,48	966.816,18	349.169,98	358.703,68	15,86	1.295.540,00
EQUIPAMENTOS DE INFORMATICA	4.738,00	0,00	4.738,00	0,00	0,00	0,00	0,00	0,00	4.738,00
OUTROS EQUIP. E MATERIAL PERMANENTE	6.386,00	0,00	6.386,00	0,00	0,00	0,00	0,00	0,00	6.386,00
INVERSÕES FINANCEIRA	8.368,75	0,00	8.368,75	0,00	0,00	0,00	0,00	0,00	8.368,75
APLICAÇÕES DIRETAS	8.368,75	0,00	8.368,75	0,00	0,00	0,00	0,00	0,00	8.368,75
CONCESSÃO DE EMPRÉSTIMOS E FINANCIAMEN	8.368,75	0,00	8.368,75	0,00	0,00	0,00	0,00	0,00	8.368,75
AMORTIZAÇÃO DA DÍVID	789.887,00	1.190.000,00	1.979.887,00	400.000,00	1.836.071,16	471.318,25	888.488,91	0,45	143.815,84
APLICAÇÕES DIRETAS	789.887,00	1.190.000,00	1.979.887,00	400.000,00	1.836.071,16	471.318,25	888.488,91	0,45	143.815,84
PRINCIPAL DA DÍVIDA CONTRATUAL RESGATA	789.887,00	1.190.000,00	1.979.887,00	400.000,00	1.836.071,16	471.318,25	888.488,91	44,88	143.815,84
RESERVA DE CONTINGÊN	960.000,00	0,00	960.000,00	0,00	0,00	0,00	0,00	0,00	960.000,00
RESERVA DE CONTINGÊN	960.000,00	0,00	960.000,00	0,00	0,00	0,00	0,00	0,00	960.000,00
RESERVA DE CONTINGÊN	960.000,00	0,00	960.000,00	0,00	0,00	0,00	0,00	0,00	960.000,00
RESERVA DE CONTINGÊNCIA	960.000,00	0,00	960.000,00	0,00	0,00	0,00	0,00	0,00	960.000,00
SUBTOTAL DAS DESPESAS(I)	95.433.000,00	0,00	95.433.000,00	9.996.109,60	65.504.648,22	12.174.226,66	18.508.018,54	0,19	65.504.648,22

Relatório Resumido da Execução Orçamentária

Balço Orçamentário - Despesas

Orçamentos Fiscal e Seguridade Social

Maio/2011 a Abril/2012

LRF. Art. 53 inciso II, alíneas "c" - Anexo II

R\$ Unidades

DESPESAS	Dotação Inicial (a)	Créditos Adicionais (b)	Dotação Atualizada (c=a+b)	Empenhada no Bimestre (d)	Empenhada até o Bimestre (e)	Liquidada no Bimestre (f)	Liquidada até o Bimestre (g)	% (h=g/c)	Saldo (i=c-e)
SUPERÁVIT (II)							4.978.161,94		
TOTAL (I+II)	95.433.000,00	0,00	95.433.000,00	9.996.109,60	65.504.648,22	12.174.226,66	23.486.180,48	0,19	65.504.648,22

Guilherme Landim

Gestor GUILHERME SAMPAIO LANDIM

C.P.F. 007.626.063-12

ft

Cont.Int. MARIA DE FATIMA ARAUJO TELES

C.P.F.

Leonardo Jose Macedo

Contador LEONARDO JOSE MACEDO

C.P.F. 246.015.433-04

Relatório Resumido da Execução Orçamentária
Demonstrativo da Execução das Despesas por Função/Subfunção
 Orçamentos Fiscal e Seguridade Social
 Janeiro a Abril de 2012/Bimestre Março-Abril

LRF. Art. 53 inciso II, alíneas "c" - Anexo II

R\$ Unidades

Descrição	Dotação Inicial	Dotação Atualizada (a)	Empenhada no Bimestre (b)	Empenhada até o Bimestre (c)	Liquidada no Bimestre (d)	Liquidada até o Bimestre (e)	% e/te	% e/a	Saldo (c-e)
01 LEGISLATIVA	2.250.000,00	2.250.000,00	0,00	0,00	0,00	0,00	0,00	0,00	2.250.000,00
01031 ACAO LEGISLATIVA	2.250.000,00	2.250.000,00	0,00	0,00	0,00	0,00	0,00	0,00	2.250.000,00
03 ESSENCIAL - JUSTICA	106.795,50	106.795,50	0,00	17.160,00	0,00	0,00	0,00	0,00	89.635,50
03091 DEFESA DA ORDEM JURIDICA	106.795,50	106.795,50	0,00	17.160,00	0,00	0,00	0,00	0,00	89.635,50
04 ADMINISTRACAO	11.897.748,20	13.907.948,20	741.946,23	11.336.441,67	1.682.130,49	2.984.224,51	82,37	70,08	2.571.506,53
04121 PLANEJAMENTO E ORCAMENTO	38.779,50	38.779,50	0,00	0,00	0,00	0,00	0,00	0,00	38.779,50
04122 ADMINISTRACAO GERAL	10.560.068,50	11.805.268,50	437.753,66	9.617.931,21	1.428.891,28	2.577.813,17	26,80	21,84	2.187.337,29
04123 ADMINISTRACAO FINANCEIRA	1.058.900,20	1.533.900,20	290.256,46	1.243.108,36	158.341,01	230.327,17	18,53	15,02	290.791,84
04125 NORMALIZACAO E FISCALIZACAO	240.000,00	530.000,00	13.936,11	475.402,10	94.898,20	176.084,17	37,04	33,22	54.597,90
08 ASSISTENCIA SOCIAL	4.283.645,52	4.981.645,52	267.707,97	2.680.272,43	430.435,31	721.311,27	174,41	45,75	2.301.373,09
08241 ASSISTENCIA AO IDOSO	323.540,00	476.540,00	13.416,20	211.671,13	27.368,17	29.549,81	13,96	6,20	264.868,87
08242 ASSISTENCIA AO PORTADOR DE DEFICIENCIA	125.450,00	125.450,00	19.051,09	19.051,09	19.051,09	19.051,09	100,00	15,19	106.398,91
08243 ASSISTENCIA - CRIANCA E AO ADOLESCENTE	829.517,36	829.517,36	30.526,80	175.185,30	35.185,20	58.604,20	33,45	7,06	654.332,06
08244 ASSISTENCIA COMUNITARIA	3.005.138,16	3.550.138,16	204.713,88	2.274.364,91	348.830,85	614.106,17	27,00	17,30	1.275.773,25
09 PREVIDENCIA SOCIAL	50.000,00	50.000,00	0,00	50.000,00	3.110,00	6.220,00	12,44	12,44	0,00
09272 PREVIDENCIA DO REGIME ESTATUTARIO	50.000,00	50.000,00	0,00	50.000,00	3.110,00	6.220,00	12,44	12,44	0,00
10 SAUDE	27.500.470,10	26.878.170,10	790.852,69	20.472.637,38	3.163.843,96	4.863.644,04	104,21	51,62	6.405.532,72
10122 ADMINISTRACAO GERAL	1.170.808,30	1.123.808,30	49.518,43	630.434,42	98.283,88	134.782,43	21,38	11,99	493.373,88
10301 ATENCAO BASICA	9.015.256,30	9.954.956,30	303.646,25	7.222.822,31	1.146.707,86	1.901.749,79	26,33	19,10	2.732.133,99
10302 ASSISTENCIA HOSPITALAR E AMBULATORIAL	16.865.541,60	15.305.541,60	434.304,01	12.592.285,81	1.913.808,22	2.817.866,98	22,38	18,41	2.713.255,79
10304 VIGILANCIA SANITARIA	390.462,90	435.462,90	3.384,00	27.094,84	5.044,00	9.244,84	34,12	2,12	408.368,06
10305 VIGILANCIA EPIDEMIOLOGICA	58.401,00	58.401,00	0,00	0,00	0,00	0,00	0,00	0,00	58.401,00
11 TRABALHO	155.143,75	155.143,75	0,00	0,00	0,00	0,00	0,00	0,00	155.143,75
11333 EMPREGABILIDADE	155.143,75	155.143,75	0,00	0,00	0,00	0,00	0,00	0,00	155.143,75
12 EDUCACAO	22.520.277,88	27.558.819,35	5.236.022,32	22.817.041,91	5.095.262,86	7.376.846,09	68,27	51,75	4.741.777,44
12361 ENSINO FUNDAMENTAL	20.234.924,00	24.513.465,47	4.735.446,72	20.866.266,91	4.599.002,38	6.668.556,21	31,96	27,20	3.647.198,56
12364 ENSINO SUPERIOR	450.000,00	10.000,00	0,00	0,00	0,00	0,00	0,00	0,00	10.000,00
12365 EDUCACAO INFANTIL	1.685.353,88	2.885.353,88	500.575,60	1.950.775,00	496.260,48	708.289,88	36,31	24,55	934.578,88
12812 DESPORTO COMUNITARIO	150.000,00	150.000,00	0,00	0,00	0,00	0,00	0,00	0,00	150.000,00
13 CULTURA	990.591,10	1.000.591,10	0,00	419.290,00	171.300,00	187.051,00	120,33	30,05	581.301,10

Relatório Resumido da Execução Orçamentária
Demonstrativo da Execução das Despesas por Função/Subfunção

Orçamentos Fiscal e Seguridade Social

Janeiro a Abril de 2012/Bimestre Março-Abril

LRF, Art. 53 inciso II, alíneas "c" - Anexo II

R\$ Unidades

Descrição	Dotação Inicial	Dotação Atualizada (a)	Empenhada no Bimestre (b)	Empenhada até o Bimestre (c)	Liquidada no Bimestre (d)	Liquidada até o Bimestre (e)	% e/te	% e/a	Saldo (c-e)
13122 ADMINISTRACAO GERAL	162.160,50	162.160,50	0,00	157.000,00	1.244,00	2.488,00	1,58	1,53	5.160,50
13391 PATRIMONIO HIST ARTISTICO E ARQUEOLOGICO	66.165,90	66.165,90	0,00	7.000,00	416,00	3.343,00	47,76	5,05	59.165,90
13392 DIFUSÃO CULTURAL	762.264,70	772.264,70	0,00	255.290,00	169.640,00	181.220,00	70,99	23,47	516.974,70
15 URBANISMO	5.723.936,60	4.513.936,60	1.681.243,90	2.229.103,45	357.707,01	380.836,75	31,48	14,09	2.284.833,15
15451 INFRA ESTRUTURA URBANA	3.890.000,00	3.265.000,00	1.438.013,20	1.872.594,13	331.782,71	331.782,71	17,72	10,16	1.392.405,87
15452 SERVICOS URBANOS	1.833.936,60	1.248.936,60	243.230,70	356.509,32	25.924,30	49.054,04	13,76	3,93	892.427,28
16 HABITACAO	1.082.400,00	132.400,00	0,00	0,00	0,00	0,00	0,00	0,00	132.400,00
16482 HABITACAO URBANA	1.082.400,00	132.400,00	0,00	0,00	0,00	0,00	0,00	0,00	132.400,00
17 SANEAMENTO	6.532.867,70	5.935.867,70	76.098,57	2.259.022,10	565.736,76	855.582,84	37,87	15,48	3.676.845,60
17453 TRANSPORTES COLETIVOS URBANOS	600.000,00	100.000,00	0,00	0,00	0,00	0,00	0,00	0,00	100.000,00
17511 SANEAMENTO BASICO RURAL	460.000,00	310.000,00	0,00	0,00	0,00	0,00	0,00	0,00	310.000,00
17512 SANEAMENTO BASICO URBANO	5.472.867,70	5.525.867,70	76.098,57	2.259.022,10	565.736,76	855.582,84	37,87	15,48	3.266.845,60
18 GESTCO AMBIENTAL	140.000,00	190.000,00	183.280,00	183.280,00	0,00	0,00	0,00	0,00	6.720,00
18544 RECURSOS HIDRICOS	140.000,00	190.000,00	183.280,00	183.280,00	0,00	0,00	0,00	0,00	6.720,00
20 AGRICULTURA	811.267,00	381.267,00	0,00	0,00	0,00	0,00	0,00	0,00	381.267,00
20601 PROMOCAO DA PRODUCAO VEGETAL	730.000,00	300.000,00	0,00	0,00	0,00	0,00	0,00	0,00	300.000,00
20602 PROMOCAO DA PRODUCAO ANIMAL	31.209,00	31.209,00	0,00	0,00	0,00	0,00	0,00	0,00	31.209,00
20607 IRRIGACAO	50.058,00	50.058,00	0,00	0,00	0,00	0,00	0,00	0,00	50.058,00
23 COMERCIO E SERVICOS	3.015.000,00	719.358,53	0,00	0,00	0,00	0,00	0,00	0,00	719.358,53
23691 PROMOCAO COMERCIAL	515.000,00	15.000,00	0,00	0,00	0,00	0,00	0,00	0,00	15.000,00
23695 TURISMO	2.500.000,00	704.358,53	0,00	0,00	0,00	0,00	0,00	0,00	704.358,53
25 ENERGIA	150.606,50	150.606,50	0,00	0,00	0,00	0,00	0,00	0,00	150.606,50
25752 ENERGIA ELETRICA	150.606,50	150.606,50	0,00	0,00	0,00	0,00	0,00	0,00	150.606,50
26 TRANSPORTE	3.153.000,00	1.553.000,00	146.475,16	146.833,16	146.475,16	146.833,16	100,00	9,77	1.406.166,84
26781 TRANSPORTE AEREO	600.000,00	50.000,00	0,00	0,00	0,00	0,00	0,00	0,00	50.000,00
26782 TRANSPORTE RODOVIARIO	2.553.000,00	1.503.000,00	146.475,16	146.833,16	146.475,16	146.833,16	100,00	9,77	1.356.166,84
27 DESPORTO E LAZER	3.409.302,65	3.048.302,65	472.482,76	1.056.562,12	86.668,54	102.688,59	9,72	3,61	1.991.740,53
27812 DESPORTO COMUNITARIO	3.059.302,65	2.848.302,65	472.482,76	1.056.562,12	86.668,54	102.688,59	9,72	3,61	1.791.740,53
27813 LAZER	350.000,00	200.000,00	0,00	0,00	0,00	0,00	0,00	0,00	200.000,00
28 ENCARGOS ESPECIAIS	699.947,50	1.389.947,50	400.000,00	1.837.004,00	471.556,57	882.780,29	113,73	118,25	-447.056,50

Relatório Resumido da Execução Orçamentária
Demonstrativo da Execução das Despesas por Função/Subfunção
 Orçamentos Fiscal e Seguridade Social
 Janeiro a Abril de 2012/Bimestre Março-Abril

LRF. Art. 53 inciso II, alíneas "c" - Anexo II

R\$ Unidades

Descrição	Dotação	Dotação	Empenhada	Empenhada	Liquidada	Liquidada	% e/te	% e/a	Saldo (c-e)	
	Inicial	Atualizada (a)	no Bimestre (b)	até o Bimestre (c)	no Bimestre (d)	até o Bimestre (e)				
28843	SERVICO DA DIVIDA INTERNA	523.073,50	1.213.073,50	400.000,00	1.697.004,00	424.024,38	788.617,78	46,47	65,01	-483.930,50
28846	OUTROS ENCARGOS ESPECIAIS	176.874,00	176.874,00	0,00	140.000,00	47.532,19	94.162,51	67,26	53,24	36.874,00
99	RESERVA DE CONTINGENCIA	960.000,00	960.000,00	0,00	0,00	0,00	0,00	0,00	0,00	960.000,00
99999	RESERVA DE CONTINGENCIA	960.000,00	960.000,00	0,00	0,00	0,00	0,00	0,00	0,00	960.000,00
Total :		95.433.000,00	95.863.800,00	9.996.109,60	65.504.648,22	12.174.226,66	18.508.018,54	28,25	19,31	30.359.151,78

Guilherme Landim

Gestor GUILHERME SAMPAIO LANDIM

C.P.F. 007.626.063-12

fts

Cont.Int. MARIA DE FATIMA ARAUJO TELES

C.P.F.

Leonardo Jose Macedo

Contador LEONARDO JOSE MACEDO

C.P.F. 246.015.433-04

BREJO SANTO

Relatório Resumido da Execução Orçamentária

Dem.das Receitas e Despesas com Manut.e Desenv.do Ensino

Orçamentos Fiscal e Seguridade Social

Maio/2011 a Abril/2012

LEI 9.394/96 - Art. 72. Anexo X

R\$ Milhares

R E C E I T A S	Previsão Inicial	Previsão Atualizada (a)	R E C E I T A S R E A L I Z A D A S			%
			No Bimestre	Jan a Abr/2012 (b)	(b/a)	
RECEITA DE RESULTANTE DE IMPOSTOS (I)	29.630.000,00	29.630.000,00	4.356.649,33	9.492.689,39	32,04	
Receitas Impostos	2.900.000,00	2.900.000,00	254.502,53	516.138,31	17,80	
Receitas de Transferencias (III)	26.730.000,00	26.730.000,00	4.102.146,80	8.976.551,08	33,58	
Dedução da Rec. p/form.do FUNDEB(II)	-5.346.000,00	-5.346.000,00	820.429,31	1.795.310,08	-33,58	
Outras Receitas de Transferencias (-) Transferencias Constituicoes Legais						
Transf. MULTIGOVERNAMENTAIS DO FUNDEB (IV)	15.060.000,00	15.060.000,00	3.274.951,50	7.397.068,96	49,12	
TOTAL DAS RECEITAS (V) = (I + III - II)	61.706.000,00	61.706.000,00	7.638.366,82	16.673.930,39	99,20	
DESPESAS COM MANUT. E DESENVOLVIMENTO DO ENSINO POR VINCULACAO	Dotação Inicial	Dotação Atualizada (c)	D E S P E S A S L I Q U I D A D A S			%
			No Bimestre	Jan a Abr/2012 (d)	(d/c)	
VINC.AS RECEITAS RESULT. DE IMPOSTOS (VI)	0,00	0,00	0,00	0,00	0	
Despesas com Ensino Fundamental (VII)	0,00	0,00	0,00	0,00	0,00	
Outras Despesas do Ensino						
VINC.AO FUNDEB NO ENSINO FUNDAMENTAL (VIII)	0,00	0,00	0,00	0,00	0	
Remuneracao dos Prof. do Magisterio	0,00	0,00	0,00	0,00	0	
Outras Despesas do Ensino Fundamental	0,00	0,00	0,00	0,00	0	
TOTAL DAS DESPESAS COM ENSINO (X)	0,00	0,00	0,00	0,00	0	
TOTAL DAS DEDUÇÕES DAS DESPESAS COM ENSINO				171.635,62		
PERDA/GANHO NAS TRANSFERENCIAS DO FUNDEF (XI) = (II-IV)				-5.601.758,88		
TOTAL CONSIDERADO P/ FINS LIMITE CONSTITUCIONAL (XII) = (VI) + (VIII) + (XI)				-5.601.758,88		

BREJO SANTO

Relatório Resumido da Execução Orçamentária

Dem.das Receitas e Despesas com Manut.e Desenv.do Ensino

Orçamentos Fiscal e Seguridade Social

Maio/2011 a Abril/2012

LEI 9.394/96 - Art. 72. Anexo X

R\$ Milhares

TABELA DE CUMPRIMENTO DOS LIMITES CONSTITUCIONAIS

MÍNIMO DE 25% / 18% DAS RECEITAS RESULTANTES DE IMPOSTOS NA MANUTENÇÃO E DESENVOLVIMENTO DO ENSINO (XII / I)
CAPUT DO ARTIGO 212 DA CF/88 -0,59


MÍNIMO DE 60% / 30% DAS DESPESAS COM MDE NO ENSINO FUNDAMENTAL [(VII + VIII)*25%]
<CAPUT/ § 6º> DO ARTIGO 212 DA CF/88 0,00

MÍNIMO 60% DO FUNDEB NA REMUNERAÇÃO DO MAGISTÉRIO ENSINO FUNDAMENTAL (IX / VIII)
§ 5º DO ARTIGO 60 DO ADCT DA CF/88 L03

DESPESAS TOTAIS COM MANUTENÇÃO E DESENV. DO ENSINO EM RELAÇÃO AO TOTAL DAS RECEITAS CORRESPONDENTES (X / V) M01

DESPESAS COM MANUTENÇÃO E DESENV. DO ENSINO POR SUBFUNÇÃO	Dotação Inicial	Dotação Atualizada (c)	DESPESAS LIQUIDADAS			%
			No Bimestre	Jan a Abr/2012	(d)	
ENSINO FUNDAMENTAL						
ENSINO MÉDIO						
ENSINO PROFISSIONAL						
ENSINO SUPERIOR						
EDUCAÇÃO INFANTIL						
EDUCAÇÃO DE JOVENS E ADULTOS						
EDUCAÇÃO ESPECIAL						

TOTAL DAS DESPESAS



Gestor GUILHERME SAMPAIO LANDIM
C.P.F. 007.626.063-12



Contador LEONARDO JOSE MACEDO
C.P.F. 246.015.433-04



Cont.Int. MARIA DE FATIMA ARAUJO TELES
C.P.F.

Relatório Resumido da Execução Orçamentária
Demonstrativo do Resultado Primário

Orçamentos Fiscal e Seguridade Social
 Janeiro a Abril de 2012 - Bimestre Mar/Abr

LRF, Art. 53 inciso III - Anexo IV

R\$ Unidades

RECEITAS FISCAIS	UG	Previsão atualizada 2012	RECEITAS REALIZADAS		
			No Bimestre	Até o Bimestre	Até o Bimestre Exerc. Anterior
RECEITAS CORRENTES		77.524.856,00	11.728.636,70	24.238.301,72	23.337.733,43
RECEITA TRIBUTARIA		4.690.000,00	492.864,66	1.000.253,37	1.265.766,40
IMPOSTOS		3.960.000,00	262.486,09	553.677,11	806.653,20
IMP. S/ A PROPRIEDADE PREDIAL TERRITORIA	PRE	260.000,00	4.792,98	31.161,89	24.508,39
IMPOSTO DE RENDA RETIDO NAS FONTES SOBRE	PRE	800.000,00	48.380,60	82.115,86	83.102,43
IMPOSTO DE RENDA RETIDO NAS FONTES SOBRE	PRE	800.000,00	3.190,58	6.376,91	15.776,53
IMPOSTO S/ TRANSMISSAO INTER VIVOS DE BE	PRE	100.000,00	10.245,00	29.347,24	11.936,73
IMPOSTO SOBRE SERVICOS DE QUALQUER NATUR	PRE	2.000.000,00	195.876,93	404.675,21	671.329,12
TAXAS		730.000,00	230.378,57	446.576,26	459.113,20
TAXA DE FISCALIZACAO DE VIGILANCIA SANIT	PRE	50.000,00	1.030,80	4.426,40	2.440,93
OUTRAS TAXAS PELO EXERCICIO DO PODER DE	PRE	80.000,00	45.839,35	55.042,64	48.888,58
TAXAS PELO FORNECIMENTO DE AGUA - SAAEBS	SAAEBS	500.000,00	177.725,42	359.489,20	375.669,99
TAXAS PRESTACAO SERVICOS DIVERSAS	PRE	100.000,00	5.783,00	27.618,02	32.113,70
RECEITAS DE CONTRIBUICOES		500.000,00	0,00	0,00	47.206,33
CONTRIBUICAO PARA CUSTEIO DE SERVICOS DE		500.000,00	0,00	0,00	47.206,33
CONTRIBUICAO PARA CUSTEIO DE SERVICOS DE	PRE	500.000,00	0,00	0,00	47.206,33
RECEITA PATRIMONIAL		780.000,00	108.358,46	219.215,28	257.044,68
RECEITAS DE VALORES MOBILIARIOS		680.000,00	108.358,46	219.215,28	256.640,68
RENDIMENTOS DE APLICACAO DE RECURSOS PRÓ	PRE	50.000,00	4.775,58	6.748,95	3.281,08
RENDIMENTOS DE APLICACOES FINANCEIRAS -	SAAEBS	0,00	0,00	201,86	0,00
RENDIMENTOS DE APLICACAO DE RECURSOS PRO	FMAS	0,00	13,72	50,61	0,00
RECEITA REMUNERACAO DEPOSITOS BANC.DE RE	PRE	50.000,00	0,00	0,00	0,00
RECEITA DE REMUNERACAO OUTROS DEPOSITOS	PRE	50.000,00	0,00	0,00	0,00
RECEITA DE REMUNERACAO OUTROS DEPOSITOS	FME	50.000,00	0,00	0,00	2.244,15
RENDIMENTOS DE APLICACAO DE RECURSOS VIN	PRE	80.000,00	60.594,34	122.821,51	182.190,23
RENDIMENTOS DE APLICACAO DE RECURSOS VIN	FME	80.000,00	23.439,08	42.173,52	44.820,07
RENDIMENTOS DE APLICACAO DE RECURSOS VIN	FMS	80.000,00	13.741,71	36.871,27	12.916,64
RENDIMENTOS DE APLICACAO DE RECURSOS VIN	FMAS	80.000,00	5.077,44	9.579,95	10.272,38
RENDIMENTOS DE APLICACAO DE RECURSOS VIN	SAAEBS	80.000,00	716,59	767,61	690,64

Relatório Resumido da Execução Orçamentária
Demonstrativo do Resultado Primário

Orçamentos Fiscal e Seguridade Social
 Janeiro a Abril de 2012 - Bimestre Mar/Abr

LRF, Art. 53 inciso III - Anexo IV

R\$ Unidades

RECEITAS FISCAIS	UG	Previsão atualizada 2012	RECEITAS REALIZADAS		
			No Bimestre	Até o Bimestre	Até o Bimestre Exerc. Anterior
REMUNERACAO DEPOSITO BANCARIO NAO VINCUL	PRE	80.000,00	0,00	0,00	225,49
OUTRAS RECEITAS PATRIMONIAIS		100.000,00	0,00	0,00	404,00
OUTRAS RECEITAS PATRIMONIAIS	PRE	100.000,00	0,00	0,00	404,00
RECEITA DE SERVICOS		500.000,00	0,00	0,00	0,00
RECEITA DE SERVICOS		500.000,00	0,00	0,00	0,00
SERVICOS DE SAUDE	SAAEBS	250.000,00	0,00	0,00	0,00
OUTROS SERVICOS	SAAEBS	250.000,00	0,00	0,00	0,00
TRANSFERENCIAS CORRENTES		70.044.856,00	10.860.350,66	22.545.345,33	21.220.947,09
TRANSFERENCIAS INTERGOVERNAMENTAIS		70.044.856,00	10.860.350,66	22.545.345,33	21.220.947,09
COTA-PARTE DO F.P.M.	PRE	16.000.000,00	3.208.533,52	7.026.452,11	6.461.525,22
COTA-PARTE DO I.P.T.R.	PRE	80.000,00	115,04	854,29	1.104,52
COTA DE DISTRIBUICAO DO SIMPLES NACIONAL	PRE	150.000,00	12.043,44	16.289,23	17.874,86
C.I.D.E.	PRE	100.000,00	15.590,14	39.193,67	47.740,31
FAEC SIA - FISIOTERAPIA	FMS	100.000,00	0,00	0,00	0,00
FAEC SIA - TERAPIA E PSICOTERAPIA	FMS	150.000,00	0,00	0,00	0,00
FAEC SIA - TRIAGEM NEO-NATAL	FMS	80.000,00	0,00	0,00	0,00
FAEC-MAMOGRAFIA PARA RASTREAMENTO	FMS	100.000,00	13.905,00	25.785,00	18.180,00
FAEC-POLITICA NACIONAL DE CIRURGIAS ELET	FMS	100.000,00	0,00	180.898,39	0,00
TRANSF. DE RECURSOS DO FNAS-PAC	FMAS	150.000,00	0,00	0,00	0,00
TRANSF. DE RECURSOS DO FNAS-API	FMAS	100.000,00	9.662,40	19.324,80	19.324,80
TRANSF. DE RECURSOS DO FNAS-PPD	FMAS	100.000,00	0,00	0,00	0,00
TRANSF. DE RECURSOS DO FNAS-PAJ	FMAS	300.000,00	0,00	0,00	0,00
TRANSF. DE RECURSOS DO FNAS-PETI	FMAS	300.000,00	18.000,00	24.000,00	30.000,00
TRANSF. DE RECURSOS DO FNAS-BPC	FMAS	250.000,00	0,00	2.200,00	0,00
TRANSF. REC. INDICE GESTAO DESCENTRALIZA	FMAS	150.000,00	73.468,41	124.121,05	54.858,70
TRANSF. DE RECURSOS DO FNAS - PRO-JOVEM	FMAS	250.000,00	37.687,50	56.531,25	56.531,25
TRANSF. DE RECURSOS DO FNAS-C.R.E.A.S	FMAS	300.000,00	22.613,28	29.626,56	18.526,56
TRANSF. DE RECURSOS DO FNAS-C.R.A.S.	FMAS	300.000,00	45.900,00	61.200,00	85.400,00
TRANSF. DE RECURSOS DO FNDE-PNAE	FME	800.000,00	215.910,00	215.910,00	138.336,00

Relatório Resumido da Execução Orçamentária
Demonstrativo do Resultado Primário

Orçamentos Fiscal e Seguridade Social
 Janeiro a Abril de 2012 - Bimestre Mar/Abr

LRF, Art. 53 inciso III - Anexo IV

R\$ Unidades

RECEITAS FISCAIS	UG	Previsão atualizada 2012	RECEITAS REALIZADAS		
			No Bimestre	Até o Bimestre	Até o Bimestre Exerc. Anterior
TRANSF. DE RECURSOS DO FNDE-PDDE	FME	250.000,00	0,00	0,00	0,00
TRANSF. DE RECURSOS DO FNDE- TRANSPORTE	FME	1.000.000,00	101.396,46	101.396,46	51.679,57
TRANSF. DE RECURSOS DO FNDE- SALARIO EDU	FME	400.000,00	133.866,26	299.403,93	241.386,76
TRANSF. DE RECURSOS DO FNDE-RECOMEÇO	FME	250.000,00	0,00	0,00	0,00
TRANSF. DE RECURSOS FNDE/PNAC	FME	500.000,00	0,00	0,00	0,00
TRANSF. DE RECURSOS DO FNDE- TRANSPORTE	FME	100.000,00	0,00	0,00	0,00
TRANSF. DE RECURSOS DO FNDE - BRASIL ALF	FME	0,00	0,00	119.000,00	0,00
TRANSFERÊNCIAS DE CONVÊNIOS COM A UNIÃO/	FME	1.000.000,00	0,00	0,00	226.946,41
OUTRAS TRANSFERENCIAS DA UNIAO	PRE	250.000,00	365,29	579,79	0,00
OUTRAS TRANSFERENCIAS DA UNIAO	FMS	250.000,00	0,00	0,00	0,00
TRANSF. FINANCEIRA - L.C. N. 87/96	PRE	300.000,00	3.412,76	6.825,52	7.925,96
DEMAIS TRANSFERENCIAS DA UNIAO	PRE	5.198.231,00	0,00	0,00	796,03
TRANSF DA COMPENSACAO FINANCEIRA	PRE	500.000,00	0,00	0,00	0,00
COTA-PARTE DO FUNDO ESPECIAL DO 75/96	PRE	121.400,00	50.699,80	100.790,18	73.949,80
OUTRAS TRANSFERÊNCIAS DECORRENTES DE COM	PRE	250.000,00	0,00	0,00	0,00
TRANSF. PISO DE ATENCAO BASICA (PAB FIXO	FMS	800.000,00	173.239,84	346.479,68	186.714,00
TRANSF. CENTRO DE ESPECIALIDADES ODONTOL	FMS	500.000,00	30.800,00	77.000,00	83.600,00
TRANSF. PROGRAMA SAUDE DA FAMILIA	FMS	4.000.000,00	281.400,00	375.200,00	332.800,00
TRANSF. AGENTE COMUNITARIO DE SAUDE	FMS	585.000,00	153.296,00	285.296,00	392.691,00
TRANSF. PROGRAMA SAUDE BUCAL	FMS	300.000,00	100.800,00	134.400,00	130.000,00
COMPENSAÇÃO DE ESPECIFICIDADES REGIONAIS	FMS	200.000,00	269,50	13.515,56	26.190,64
NUCLEO DE APOIO A SAUDE DA FAMILIA - NAS	FMS	300.000,00	60.000,00	80.000,00	100.000,00
TRANSF. TETO FINANCEIRO MEDIA E ALTA COM	FMS	4.500.000,00	1.384.246,40	2.768.832,80	2.660.419,64
OUTROS PROG. TRANF. FINANCEIRAS FUNDO A	FMS	325.650,00	5.004,00	8.340,00	0,00
OUTROS PROG. TRANF. FINANCEIRO FUNDO A F	FMS	145.875,00	27.800,00	93.460,00	58.089,11
TRANSF. VIF. EPID. E AMBIENTAL DE SAUDE	FMS	118.200,00	71.389,12	100.073,49	0,00
TRANSF. VIG. EPID. CAMP. VACINACAO POLIO	FMS	80.000,00	0,00	0,00	0,00
TRANSF. VIG. EPID. CAMP. VACINACAO ANTI	FMS	80.000,00	0,00	0,00	0,00

Relatório Resumido da Execução Orçamentária
Demonstrativo do Resultado Primário

Orçamentos Fiscal e Seguridade Social
 Janeiro a Abril de 2012 - Bimestre Mar/Abr

LRF, Art. 53 inciso III - Anexo IV

R\$ Unidades

RECEITAS FISCAIS	UG	Previsão atualizada 2012	RECEITAS REALIZADAS		
			No Bimestre	Até o Bimestre	Até o Bimestre Exerc. Anterior
TRANSF. VIG. EPID. CAMP. VACINACAO IDOSO	FMS	80.000,00	0,00	0,00	0,00
TRANSF. VIG. EPID. TETO FINANC. VIGILANC	FMS	80.000,00	0,00	0,00	0,00
TRANSF. ACOES BASICAS DE VIGILANCIA SANI	FMS	80.000,00	0,00	1.487,02	0,00
TRANSF. PISO ESTRATEGICO RISCO VIG. SANI	FMS	80.000,00	0,00	0,00	0,00
TRANSF. RISCO VIG. SANIT. - SERVICIO	FMS	80.000,00	0,00	0,00	0,00
TRANSFERENCIA VIG - TAXA DE FISCALIZACAO	FMS	80.000,00	0,00	0,00	0,00
TRANSF. MEDIA, ALTA COMPL. VIG. SANITARI	FMS	80.000,00	0,00	0,00	0,00
ASSISTENCIA FARMACEUTICA	FMS	80.000,00	0,00	0,00	16,06
ASSISTENCIA FARMACEUTICA HIP. E DIABETES	FMS	80.000,00	0,00	0,00	0,00
ASSISTENCIA FARMACEUTICA BASICA	FMS	80.000,00	0,00	0,00	0,00
TRANSF. FARMACIA POPULAR BRASIL	FMS	120.000,00	30.000,00	40.000,00	50.000,00
COTA-PARTE DO ICMS	PRE	10.000.000,00	645.338,02	1.347.223,75	1.430.455,26
COTA-PARTE DO IPVA	PRE	300.000,00	241.392,71	589.138,48	527.185,81
COTA-PARTE DO I.P.I.	PRE	50.000,00	3.354,75	6.056,93	8.365,48
OUTRAS TRANSFERÊNCIAS DOS ESTADOS	FMS	1.000.000,00	307.598,70	307.664,85	85.619,46
TRANSFERÊNCIAS DE CONVÊNIOS COM O ESTADO	PRE	110.500,00	0,00	0,00	0,00
OUTRAS TRANSFERÊNCIAS DOS ESTADOS	PRE	1.500.000,00	114.284,38	161.264,38	2.561,68
FPM-FUNDEB	FME	14.000.000,00	3.266.967,94	7.359.530,16	7.594.152,20
OUTRAS RECEITAS CORRENTES		1.010.000,00	267.062,92	473.487,74	546.768,93
INDENIZACOES E RESTITUICOES		230.000,00	6.134,71	14.785,11	491.226,69
INDENIZACOES E RESTITUICOES	PRE	50.000,00	638,46	638,46	186.857,10
OUTRAS INDENIZACOES	FMS	30.000,00	373,17	1.732,12	1.996,39
RESTITUICOES	PRE	30.000,00	4.722,42	7.946,30	229.999,80
RESTITUICOES	FME	30.000,00	311,00	4.378,57	27.068,40
RESTITUICOES	FMAS	30.000,00	89,66	89,66	4.530,41
OUTRAS RESTITUICOES	FMS	30.000,00	0,00	0,00	40.774,59
OUTRAS RESTITUICOES	SAAEBS	30.000,00	0,00	0,00	0,00
RECEITA DA DIVIDA ATIVA		80.000,00	0,00	0,00	0,00
RECEITA DA DIVIDA ATIVA TRIBUTARIA	PRE	30.000,00	0,00	0,00	0,00

Relatório Resumido da Execução Orçamentária
Demonstrativo do Resultado Primário

Orçamentos Fiscal e Seguridade Social
 Janeiro a Abril de 2012 - Bimestre Mar/Abr

LRF, Art. 53 inciso III - Anexo IV

R\$ Unidades

RECEITAS FISCAIS	UG	Previsão atualizada 2012	RECEITAS REALIZADAS		
			No Bimestre	Até o Bimestre	Até o Bimestre Exerc. Anterior
RECEITA DA DIVIDA ATIVA NAO TRIBUTARIA	PRE	50.000,00	0,00	0,00	0,00
RECEITAS DIVERSAS		700.000,00	260.928,21	458.702,63	55.542,24
OUTRAS RECEITAS (CORRENTES)	PRE	700.000,00	260.928,21	458.702,63	55.542,24
RECEITAS FISCAIS DE CAPITAL (VI) = (II-III-IV-V)		22.754.144,00	1.020.752,27	1.043.188,84	694.272,80
RECEITAS DE CAPITAL		23.254.144,00	1.020.752,27	1.043.188,84	694.272,80
ALIENACOES DE BENS		800.000,00	0,00	0,00	0,00
ALIENACAO DE BENS MOVEIS		300.000,00	0,00	0,00	0,00
ALIENACAO DE BENS MOVEIS	PRE	300.000,00	0,00	0,00	0,00
ALIENACAO DE BENS IMOVEIS		500.000,00	0,00	0,00	0,00
ALIENACAO DE BENS IMOVEIS	PRE	500.000,00	0,00	0,00	0,00
TRANSFERENCIAS DE CAPITAL		21.654.144,00	1.017.152,30	1.037.499,45	690.507,51
TRANSFERENCIAS INTERGOVERNAMENTAIS		1.109.427,00	1.017.152,30	1.037.499,45	690.507,51
OUTRAS TRANSFERENCIAS DA UNIAO	FMS	300.000,00	0,00	0,00	11.000,00
OUTRAS TRANSFERÊNCIAS DA UNIÃO	PRE	255.400,00	851.028,25	851.028,25	487.500,00
OUTRAS TRANSFERENCIAS DOS ESTADOS	PRE	554.027,00	166.124,05	186.471,20	192.007,51
TRANSFERENCIAS DE CONVENIOS		20.544.717,00	0,00	0,00	0,00
TRANSFERENCIAS DE CONVENIO DA UNIAO P/ O	PRE	255.050,00	0,00	0,00	0,00
TRANSF. CONV. UNIAO ACAO SOCIAL	PRE	120.550,00	0,00	0,00	0,00
TRANSF. CONV. UNIAO ACAO SOCIAL	FMAS	250.000,00	0,00	0,00	0,00
TRANSFERÊNCIAS DE CONVÊNIO DA UNIÃO DEST	PRE	1.278.900,00	0,00	0,00	0,00
OUTRAS TRANSFERENCIAS DE CONVENIO DA UNI	PRE	16.263.017,00	0,00	0,00	0,00
TRANSF. DE CONVENIO DOS ESTADOS P/ SIST	PRE	250.000,00	0,00	0,00	0,00
TRANSFERÊNCIAS DE CONVÊNIO DOS ESTADOS D	PRE	240.200,00	0,00	0,00	0,00
OUTRAS TRANSFERENCIAS DE CONVENIO DOS ES	PRE	1.887.000,00	0,00	0,00	0,00
OUTRAS RECEITAS DE CAPITAL		800.000,00	3.599,97	5.689,39	3.765,29
OUTRAS RECEITAS DE CAPITAL		800.000,00	3.599,97	5.689,39	3.765,29
OUTRAS RECEITAS DE CAPITAL	PRE	800.000,00	3.599,97	5.689,39	3.765,29
RECEITAS FISCAIS DE CAPITAL (VI) = (II-III-IV-V)		22.754.144,00	1.020.752,27	1.043.188,84	694.272,80
RECEITAS FISCAIS LÍQUIDAS (VII)		95.433.000,00	11.928.959,66	23.486.180,48	23.254.536,82

Relatório Resumido da Execução Orçamentária
Demonstrativo do Resultado Primário


Orçamentos Fiscal e Seguridade Social
 Janeiro a Abril de 2012 - Bimestre Mar/Abr

LRF. Art. 53 inciso III - Anexo IV

R\$ Unidades

RECEITAS FISCAIS

UG	Previsão atualizada 2012	RECEITAS REALIZADAS		
		No Bimestre	Até o Bimestre	Até o Bimestre Exerc. Anterior



Gestor GUILHERME SAMPAIO LANDIM

C.P.F. 007.626.063-12



Cont.Int. MARIA DE FATIMA ARAUJO TELES

C.P.F.



Contador LEONARDO JOSE MACEDO

C.P.F. 246.015.433-04

Relatório Resumido da Execução Orçamentária
Demonstrativo do Resultado Primário

Orçamentos Fiscal e Seguridade Social
 Janeiro a Abril de 2012 - Bimestre Mar/Abr

LRF, Art. 53 inciso III - Anexo IV

R\$ Unidades

DESPESAS FISCAIS	Dotação atualizada 2012	DESPESAS LIQUIDADAS		
		No Bimestre	Até o Bimestre	Até o Bimestre Exerc. Anterior
DESPESAS				
3.0.00.00.00 DESPESAS CORRENTES	75.220.271,74	10.829.968,84	16.717.056,36	48.913.637,43
3.1.00.00.00 PESSOAL E ENCARGOS SOCIAIS	24.915.456,44	4.330.612,64	7.594.845,44	18.860.365,73
3.1.90.00.00 APLICAÇÕES DIRETAS	24.915.456,44	4.330.612,64	7.594.845,44	18.860.365,73
3.1.90.01.00 APOSENTADORIAS E REFORMAS	30.000,00	622,00	1.244,00	30.000,00
3.1.90.03.00 PENSÕES	60.000,00	2.488,00	4.976,00	20.000,00
3.1.90.04.00 CONTRATAÇÃO POR TEMPO DETERMINADO	100.000,00	0,00	0,00	150.000,00
3.1.90.04.01 CONTRAT. TEMPO DETERMINADO - SALARIO	1.181.965,00	183.265,20	364.291,83	50.000,00
3.1.90.04.02 CONTRAT. TEMPO DETERMINADO - OBR. PATR	6.800,00	0,00	0,00	0,00
3.1.90.04.04 PESSOAL CONTRATO TEMPORARIO - PROFESSOR	211.819,50	106.520,47	113.548,42	210.911,69
3.1.90.04.05 PESSOAL CONTRATO TEMPORARIO - P. ADM.	3.586.788,65	729.402,38	1.148.296,76	2.960.000,00
3.1.90.11.00 VENCIMENTOS E VANT. FIXAS PESSOAL CIVI	1.830.000,00	119.199,03	239.444,31	150.000,00
3.1.90.11.01 PESSOAL CIVIL - SAUDE	1.250.000,00	180.083,47	358.815,30	1.250.000,00
3.1.90.11.02 PESSOAL CIVIL - PSF	10.000,00	0,00	0,00	0,00
3.1.90.11.04 PESSOA CIVIL - PROEJA	200.000,00	102.488,00	102.488,00	200.000,00
3.1.90.11.05 PESSOAL CIVIL - ENSINO FUNDAMENTAL	7.300.000,00	1.303.490,73	2.449.953,55	7.300.000,00
3.1.90.11.08 PESSOAL CIVIL - EDUCACAO GERAL	1.169.954,28	254.148,84	491.833,06	809.000,00
3.1.90.11.10 PESSOAL CIVIL - ADM GERAL	3.939.340,81	616.750,45	1.228.798,01	3.513.680,45
3.1.90.13.00 OBRIGAÇÕES PATRONAIS	2.793.000,00	679.911,83	1.018.108,15	1.872.190,18
3.1.90.13.01 INSS SERVIDORES	470.267,70	47.633,23	63.086,39	222.000,00
3.1.90.14.00 DIARIAS CIVIL	60.000,00	0,00	0,00	1.237,20
3.1.90.91.00 SENTENÇAS JUDICIAIS	278.318,80	0,00	0,00	110.000,00
3.1.90.92.00 DESPESAS DE EXERCÍCIOS ANTERIORES	139.134,20	0,00	0,00	11.346,21
3.1.90.94.00 RESCISAO TRABALHISTAS	298.067,50	4.609,01	9.961,66	0,00
3.2.00.00.00 JUROS E ENCARGOS DA DÍVIDA	31.012,00	238,32	362,54	7.004,00
3.2.90.00.00 APLICAÇÕES DIRETAS	31.012,00	238,32	362,54	7.004,00
3.2.90.21.00 JUROS SOBRE A DÍVIDA POR CONTRATO	24.008,00	0,00	0,00	0,00
3.2.90.22.00 OUTROS ENCARG. SOBRE A DÍV. POR CONTRA	7.004,00	238,32	362,54	7.004,00
3.3.00.00.00 OUTRAS DESPESAS CORRENTES	50.273.803,30	6.499.117,88	9.121.848,38	30.046.267,70
3.3.50.00.00 TRANSF. A INST. PRIV. SEM FINS LUCRATIVO	949.090,00	125.173,64	173.694,88	534.421,88
3.3.50.43.00 SUBVENÇÕES SOCIAIS	949.090,00	125.173,64	173.694,88	534.421,88
3.3.90.00.00 APLICAÇÕES DIRETAS	49.324.713,30	6.373.944,24	8.948.153,50	29.511.845,82
3.3.90.08.00 OUTROS BENEFÍCIOS ASSISTENCIAIS	20.000,00	0,00	0,00	0,00
3.3.90.13.02 INSS - PRESTACAO DE SERVICOS	5.819,50	0,00	0,00	5.000,00
3.3.90.14.00 DIÁRIAS - CIVIL	441.578,60	37.414,48	75.224,76	108.392,90
3.3.90.30.00 MATERIAL DE CONSUMO	1.730.000,00	46.152,39	64.391,78	418.449,32
3.3.90.30.01 MEDICAMENTOS	429.290,80	0,00	0,00	0,00
3.3.90.30.02 MATERIAL MEDICO, HOSPITALAR, ODONT	88.168,00	0,00	0,00	390,00
3.3.90.30.03 COMBUSTIVEIS, PECAS E LUBRIFICANTES	3.841.307,10	268.862,37	380.846,27	1.949.604,23
3.3.90.30.04 MATERIAL DE INFORMATICA	245.384,60	0,00	361,30	1.612,20
3.3.90.30.05 GENEROS ALIMENTICIOS	1.139.971,00	132.900,96	134.791,86	1.133.872,60
3.3.90.30.08 MATERIAL DE EXPEDIENTES	478.363,35	15.657,90	16.327,90	805,10
3.3.90.30.09 MATERIAIS GRAFICOS	176.766,00	0,00	0,00	0,00
3.3.90.30.10 MATERIAIS HOSPITALARES	120.000,00	0,00	0,00	0,00

Relatório Resumido da Execução Orçamentária
Demonstrativo do Resultado Primário

Orçamentos Fiscal e Seguridade Social
 Janeiro a Abril de 2012 - Bimestre Mar/Abr

LRF, Art. 53 inciso III - Anexo IV

R\$ Unidades

DESPESAS FISCAIS	Dotação atualizada 2012	DESPESAS LIQUIDADAS		
		No Bimestre	Até o Bimestre	Até o Bimestre Exerc. Anterior
3.3.90.30.11 MATERIAIS ODONTOLÓGICOS	70.000,00	0,00	0,00	0,00
3.3.90.30.99 OUTROS MATERIAIS DE CONSUMO	2.589.348,47	118.166,91	196.752,75	399.365,24
3.3.90.31.00 PREMIAÇÕES CULT. ART. CIENT. DESP. E OUTRA	47.998,00	3.116,22	3.319,62	2.005,00
3.3.90.32.00 MATERIAL, BENS OU SERV. DISTRIBUIÇÃO G	310.304,80	28.884,50	31.144,50	148.818,90
3.3.90.33.00 PASSAGENS E DESPESAS COM LOCOMOÇÃO	267.234,30	19.128,07	29.377,99	2.828,00
3.3.90.35.00 SERVIÇOS DE CONSULTORIA	854.767,81	109.050,52	171.375,78	322.180,00
3.3.90.36.00 OUTROS SERV. DE TERCEIROS PESSOA FÍSIC	4.358.000,00	475.526,74	723.040,23	2.625.231,65
3.3.90.36.01 OUTROS SERV. TERC. P. FÍSICA	4.964.361,50	642.317,17	994.914,35	2.476.878,66
3.3.90.36.02 SERV. TERC. P. FÍSICA - PSF	2.545.000,00	377.947,54	558.887,54	1.955.862,00
3.3.90.36.04 SERV. TERC. P. F. - BOLSA	125.196,50	0,00	0,00	0,00
3.3.90.36.05 SERV. TERC. P. F. - ADIANTAMENTO	146.723,50	0,00	0,00	0,00
3.3.90.36.11 SERV. TERC. P. FÍSICA - TRANSP. PASSAG	199.507,00	1.330,00	10.030,00	11.013,00
3.3.90.36.12 SERV. TERC. - P.F. - TRANSP. MATERIAL	123.291,00	0,00	0,00	0,00
3.3.90.39.00 OUTROS SERV. DE TERC. PESSOA JURÍDICA	1.345.000,00	40.287,38	74.342,98	310.421,54
3.3.90.39.01 MANUT. E CONSERVAÇÃO DE MAQ. E EQUIPAM	63.561,30	1.562,00	2.343,00	12.100,00
3.3.90.39.02 O. S. TERC. P. J. - ENERGIA ELÉTRICA	500.394,70	76.991,38	123.598,82	456.157,84
3.3.90.39.03 O. S. TERC. - P.J. AGUA E ESGOTO	67.774,00	28.559,26	60.642,87	136.749,77
3.3.90.39.04 OUT. SERV. P. J. COMUNICAÇÃO EM GERAL	266.630,30	4.042,87	6.784,15	293.000,00
3.3.90.39.07 SERV. PROG. SAÚDE DA FAMÍLIA	260.000,00	42.800,00	64.200,00	171.200,00
3.3.90.39.99 OUTROS SERV. TERC. - P. J. - OUTROS SE	20.269.428,30	3.880.777,43	4.918.290,24	15.941.454,44
3.3.90.41.00 CONTRIBUIÇÕES	6.025,50	0,00	0,00	0,00
3.3.90.42.00 AUXÍLIOS	5.150,00	0,00	0,00	0,00
3.3.90.43.00 SUBVENÇÕES SOCIAIS	96.426,00	0,00	0,00	0,00
3.3.90.47.00 OBRIGAÇÕES TRIBUTÁRIAS E CONTRIBUTIVAS	173.237,50	0,00	0,00	0,00
3.3.90.91.00 SENTENÇAS JUDICIAIS	54.091,70	12.468,15	12.468,15	0,00
3.3.90.92.00 DESPESAS DE EXERCÍCIOS ANTERIORES	878.604,17	10.000,00	294.696,66	628.453,43
3.3.90.93.00 INDENIZAÇÕES E RESTITUIÇÕES	15.008,00	0,00	0,00	0,00
3.3.90.94.00 RESCISÃO TRABALHISTAS	5.000,00	0,00	0,00	0,00
4.0.00.00.00 DESPESAS DE CAPITAL	19.252.728,26	1.344.257,82	1.790.962,18	3.045.219,73
4.4.00.00.00 INVESTIMENTOS	17.264.472,51	872.939,57	902.473,27	2.429.403,24
4.4.20.00.00 TRANSFERÊNCIAS - UNIÃO	704.358,53	0,00	0,00	0,00
4.4.20.51.00 OBRAS E INSTALAÇÕES	704.358,53	0,00	0,00	0,00
4.4.90.00.00 APLICAÇÕES DIRETAS	16.560.113,98	872.939,57	902.473,27	2.429.403,24
4.4.90.51.00 OBRAS E INSTALAÇÕES	14.286.633,80	523.769,59	543.769,59	1.655.464,54
4.4.90.52.00 EQUIPAMENTOS E MATERIAL PERMANENTE	2.262.356,18	349.169,98	358.703,68	773.938,70
4.4.90.52.02 EQUIPAMENTOS DE INFORMÁTICA	4.738,00	0,00	0,00	0,00
4.4.90.52.99 OUTROS EQUIP. E MATERIAL PERMANENTE	6.386,00	0,00	0,00	0,00
4.5.00.00.00 INVERSÕES FINANCEIRAS	8.368,75	0,00	0,00	0,00
4.5.90.00.00 APLICAÇÕES DIRETAS	8.368,75	0,00	0,00	0,00
4.5.90.66.00 CONCESSÃO DE EMPRÉSTIMOS E FINANCIAMEN	8.368,75	0,00	0,00	0,00
4.6.00.00.00 AMORTIZAÇÃO DA DÍVIDA	1.979.887,00	471.318,25	888.488,91	615.816,49
4.6.90.00.00 APLICAÇÕES DIRETAS	1.979.887,00	471.318,25	888.488,91	615.816,49
4.6.90.71.00 PRINCIPAL DA DÍVIDA CONTRATUAL RESGATA	1.979.887,00	471.318,25	888.488,91	615.816,49
9.0.00.00.00 RESERVA DE CONTINGÊNCIA	960.000,00	0,00	0,00	0,00
9.9.00.00.00 RESERVA DE CONTINGÊNCIA	960.000,00	0,00	0,00	0,00

Relatório Resumido da Execução Orçamentária
Demonstrativo do Resultado Primário

Orçamentos Fiscal e Seguridade Social
 Janeiro a Abril de 2012 - Bimestre Mar/Abr

LRF. Art. 53 inciso III - Anexo IV

R\$ Unidades

DESPESAS FISCAIS	Dotação atualizada 2012	DESPESAS LIQUIDADAS		
		No Bimestre	Até o Bimestre	Até o Bimestre Exerc. Anterior
9.9.99.00.00 RESERVA DE CONTINGÊNCIA	960.000,00	0,00	0,00	0,00
9.9.99.99.99 RESERVA DE CONTINGÊNCIA	960.000,00	0,00	0,00	0,00
TOTAL DAS DESPESAS	95.433.000,0	12.174.226,66	18.508.018,54	51.958.857,16
SALDO DE EXERCÍCIO ANTERIOR			10.355.715,36	
DESPESAS LIQUIDADAS	95.433.000,00	12.174.226,66	18.508.018,54	51.958.857,16
RESULTADO FINAL			15.333.877,30	

Guilherme Landim

Gestor GUILHERME SAMPAIO LANDIM
C.P.F. 007.626.063-12

Leonardo José Macedo

Contador LEONARDO JOSE MACEDO
C.P.F. 246.015.433-04

Maria de Fátima Araujo Teles

Cont.Int. MARIA DE FATIMA ARAUJO TELES
C.P.F.

BREJO SANTO

Relatório Resumido da Execução Orçamentária
Demonstrativo do Resultado Nominal
 Orçamentos Fiscal e Seguridade Social
 Janeiro a Abril de 2012 / Bimestre Março-Abril


LRF. Art. 53 inciso III - Anexo VI

R\$ Unidades

E S P E C I F I C A C A O	S A L D O		
	Em 31 de Dez 2011 (a)	Em 29 de Fev 2012 (b)	Em 30 de Abr 2012 (c)
DIVIDA CONSOLIDADA (I)	0	0	0
DEDUCOES (II)	(19.763.062,78)	13.415.902,12	13.674.075,96
Ativo Disponível	10.355.715,36	11.634.025,86	10.284.861,48
Haveres Financeiros	0	0	0
(-) Restos a Pagar Processados	30.118.778,14	-1.781.876,26	-3.389.214,48
DIVIDA CONSOLIDADA LIQUIDA (III) = (I-II)	0	0	0
RECEITA DE PRIVATIZACOES (IV)	0	0	0
PASSIVOS RECONHECIDOS (V)	0	0	0
DIVIDA FISCAL LIQUIDA (III+IV-V)	0	0	0

E S P E C I F I C A C A O	PERIODO DE REFERENCIA	
	No Bimestre (c - b)	Ate o bimestre (c - a)
RESULTADO NOMINAL	0	0

FONTE: Balancetes Mensais



Gestor GUILHERME SAMPAIO LANDIM
C.P.F. 007.626.063-12



Contador LEONARDO JOSE MACEDO
C.P.F. 246.015.433-04



Cont.Int. MARIA DE FATIMA ARAUJO TELES
C.P.F.

BREJO SANTO

Relatório Redumido da Execução Orçamentária
Demonstrativo dos Restos a Pagar por Poder e Órgão

Orçamentos Fiscal e Seguridade Social
 Janeiro a Abril de 2012 - Bimestre Marco-Abril

LRF. Art. 53 inciso V - Anexo II

R\$ Unidades

PODER / ÓRGÃO	RESTOS A PAGAR PROCESSADOS					RESTOS A PAGAR NÃO PROCESSADOS			
	INSCRITOS		Cancelados	Pagos	a Pagar	Inscritos	Cancelados	Pagos	a Pagar
	Exercícios Anteriores	Em 2012							
SAAEBS - SERV. AUTONOMO DE AGUA E ESGOTO	309.990,70	68.887,99	0,00	239.049,02	565.527,14	1.403.439,26	0,00	31.519,81	1.681.910,15
FUNDO MUNICIPAL DE ACAO SOCIAL	436.960,16	83.015,34	0,00	144.676,62	257.071,89	2.002.741,16	0,00	94.766,93	2.344.934,39
FUNDO MUNICIPAL DE SAUDE	3.693.750,70	322.298,94	0,00	769.625,62	1.586.712,76	15.608.993,34	10.600,00	911.734,80	18.391.009,24
FUNDO MUNICIPAL DE EDUCACAO	3.370.169,45	1.288.576,18	0,00	2.478.163,76	5.754.231,09	15.937.192,09	0,00	156.521,75	19.150.839,79
PREFEITURA MUNICIPAL DE BREJO SANTO	11.381.589,09	629.098,21	0,00	923.635,22	5.335.202,58	12.044.263,83	41.900,00	2.488.381,64	20.937.471,28
CAMARA MUNICIPAL	0,00	0,00	0,00	0,00	0,00	0,00	0,00	0,00	0,00
Total	19.192.460,10	2.391.876,66	0,00	4.555.150,24	13.498.745,46	46.996.629,6	52.500,00	3.682.924,93	62.506.164,85

Guilherme Landim

Gestor GUILHERME SAMPAIO LANDIM
C.P.F. 007.626.063-12

Leonardo Jose Macedo

Contador LEONARDO JOSE MACEDO
C.P.F. 246.015.433-04

Maria de Fatima Araujo Teles

Cont.Int./Sec.de Finanças
 MARIA DE FATIMA ARAUJO TELES
C.P.F.

Relatório Resumido da Execução Orçamentária
Dem. das Receitas de Oper. de Créd. e Despesas de Capital

Orçamentos Fiscal e Seguridade Social
 Janeiro a Abril de 2012 - Bimestre Mar/Abr

RREO - Anexo XI (LRF, art.53,&1ª Inciso 1)

R\$ Unidades

RECEITAS	Previsão atualizada (a)	RECEITAS REALIZADAS até o Bimestre (b)	SALDO A REALIZAR (c) = (a-b)
RECEITAS DE OPERAÇÕES DE CRÉDITOS (I)	0,00	0,00	0,00


DESPESAS	DOTAÇÃO ATUALIZADA (d)	DESPESAS EXECUTADAS até o Bimestre		SALDO A EXECUTAR (g) = (d) - (e+f)
		LIQUIDADAS (e)	INSCRITAS EM RESTOS A PAGAR NÃO PROCESSADOS (f)	
DESPESAS CAPITAL	0,00	0,00	0,00	0,00

(-) Incentivos Fiscais a Contribuinte

(-) Incentivos Fiscais a Contribuinte

(-) Incentivos Fiscais a Contribuinte por Inst.Financeiras


DESPESAS DE CAPITAL LÍQUIDA (II)	0,00	0,00	0,00	0,00
RESULTADO PARA APURAÇÃO DA REGRA DE OURO (III) = (I-II)	0,00	0,00	0,00	0,00



Gestor GUILHERME SAMPAIO LANDIM
 C.P.F. 007.626.063-12



Cont.Int. MARIA DE FATIMA ARAUJO TELES
 C.P.F.



Contador LEONARDO JOSE MACEDO
 C.P.F. 246.015.433-04

Relatório Resumido da Execução Orçamentária
Dem.da Receitas de Alienação de Ativos e Aplic.dos Recursos

Orçamentos Fiscal e Seguridade Social
 Janeiro a Abril de 2012 - Bimestre Mar/Abr

RREO - Anexo XIV (LRF, art.53,&1ª Inciso III)

R\$ 1,00

RECEITAS	Previsão atualizada (a)	RECEITAS REALIZADAS (b)	SALDO A REALIZAR (c) = (a-b)
RECEITAS DE CAPITAL	0,00	0,00	0,00
ALIENAÇÃO DE ATIVOS	0,00	0,00	0,00
Alienação de Bens Móveis	0,00	0,00	0,00
Alienação de Bens Imóveis	0,00	0,00	0,00
TOTAL	0,00	0,00	0,00

DESPESAS APLICAÇÃO DOS RECURSOS DA ALIENAÇÃO DE ATIVOS	DOTAÇÃO ATUALIZADA (d)	DESPESAS EXECUTADAS até o Bimestre		SALDO A EXECUTAR (g) = (d) - (e+f)
		LIQUIDADAS (e)	INSCRITAS EM RESTOS A PAGAR NÃO PROCESSADOS (f)	
DESPESAS DE CAPITAL	0,00	0,00	0,00	0,00
Investimentos	0,00	0,00	0,00	0,00
Inversões Financeiras	0,00	0,00	0,00	0,00
Amortização da Dívida	0,00	0,00	0,00	0,00
DESPESAS CORRENTES DOS REGIMES DE PREVIDÊNCIAS	0,00	0,00	0,00	0,00
Regime Geral da Previdência Social	0,00	0,00	0,00	0,00
Regime Próprio dos Servidores Públicos	0,00	0,00	0,00	0,00
TOTAL	0,00	0,00	0,00	0,00

SALDO FINANCEIRO A APLICAR	EXEANT (h)	EXEATU (i) = (b) - (e+f)	SALDO ATUAL (j) = (h+i)
	0,00	0,00	0,00

Guilherme Landim

Gestor GUILHERME SAMPAIO LANDIM
 C.P.F. 007.626.063-12

Leonardo Jose Macedo

Contador LEONARDO JOSE MACEDO
 C.P.F. 246.015.433-04

Maria de Fatima Araujo Teles

Cont.Int. MARIA DE FATIMA ARAUJO TELES
 C.P.F.

GOVERNO MUNICIPAL DE BREJO SANTO
 RELATÓRIO RESUMIDO DA EXECUÇÃO ORÇAMENTÁRIA
DEMONSTRATIVO DAS RECEITAS E DESPESAS PREVIDENCIÁRIAS DO REGIME PRÓPRIO DOS SERVIDORES PÚBLICOS
 ORÇAMENTO DA SEGURIDADE SOCIAL
 2º BIMESTRE DE 2012

RREO - Anexo V (LRF, Art. 53, inciso II)

R\$ 1,00

RECEITAS PREVIDENCIÁRIAS	PREVISÃO INICIAL	PREVISÃO ATUALIZADA	RECEITAS REALIZADAS		
			No Bimestre	Até o Bimestre 2º 2012	Até o Bimestre 2º 2012
RECEITAS PREVIDENCIÁRIAS - RPPS (EXCETO INTRA-ORÇAMENTÁRIAS) (I)					
RECEITAS CORRENTES					
Receita de Contribuições					
Pessoal Civil					
Contribuição de Servidor Ativo Civil					
Contribuição de Servidor Inativo Civil					
Contribuição de Pensionista Civil					
Pessoal Militar					
Contribuição de Militar Ativo					
Contribuição de Militar Inativo					
Contribuição de Pensionista Militar					
Outras Contribuições Previdenciárias					
Compensação Previdenciária entre RGPS e RPPS					
Receita Patrimonial					
Receitas Imobiliárias					
Receitas de Valores Mobiliários					
Outras Receitas Patrimoniais					
Outras Receitas Correntes					
RECEITAS DE CAPITAL					
Alienação de Bens					
Outras Receitas de Capital					
RECEITAS PREVIDENCIÁRIAS - RPPS (EXCETO INTRA-ORÇAMENTÁRIAS) (II)					

SEM MOVIMENTO

GOVERNO MUNICIPAL DE BREJO SANTO
RELATÓRIO RESUMIDO DA EXECUÇÃO ORÇAMENTÁRIA
DEMONSTRATIVO DAS RECEITAS E DESPESAS PREVIDENCIÁRIAS DO REGIME PRÓPRIO DOS SERVIDORES PÚBLICOS
ORÇAMENTO DA SEGURIDADE SOCIAL
2º BIMESTRE DE 2012

REPASSES PREVIDENCIÁRIOS PARA COBERTURA DE DÉFICT - RPPS (III)				
OUTROS APORTES AO RPPS (IV)				
TOTAL DAS RECEITAS PREVIDENCIÁRIAS - RPPS (V) = (I + II + III + IV)				

DESPESAS PREVIDENCIÁRIAS	PREVISÃO INICIAL	PREVISÃO ATUALIZADA	DESPESAS LIQUIDADAS		
			No Bimestre	Até o Bimestre 2º 2012	Até o Bimestre 2º 2012
DESPESAS PREVIDENCIÁRIAS - RPPS (EXCETO INTRA-ORÇAMENTÁRIAS) (VI)					
ADMINISTRAÇÃO					
Despesas Correntes					
Despesas de Capital					
PREVIDÊNCIA SOCIAL					
Pessoal Civil					
Reformas					
Pensões					
Outros Benefícios Previdenciários					
Outras Despesas Previdenciárias					
Compensação Previdenciária de Aposentadorias entre o RPPS e o RGPS					
Compensação Previdenciária de Pensões entre o RPPS e o RGPS					
Demais Despesas Previdenciárias					
DESPESAS PREVIDENCIÁRIAS - RPPS (INTRA-ORÇAMENTÁRIAS) (VII)					
RESERVA DO RPPS (VIII)					
TOTAL DAS DESPESAS PREVIDENCIÁRIAS - RPPS (IX) = (VI + VII + VIII)					
RESULTADO PREVIDENCIÁRIO - RPPS (X) = (V + IX)					

SEM MOVIMENTO

SALDO DAS DISPONIBILIDADES FINANCEIRAS E INVESTIMENTOS DO RPPS	<MÊS ANTERIOR>	PERÍODO DE REFERÊNCIA	
		2012	2011
Caixa			

GOVERNO MUNICIPAL DE BREJO SANTO
 RELATÓRIO RESUMIDO DA EXECUÇÃO ORÇAMENTÁRIA
DEMONSTRATIVO DAS RECEITAS E DESPESAS PREVIDENCIÁRIAS DO REGIME PRÓPRIO DOS SERVIDORES PÚBLICOS
 ORÇAMENTO DA SEGURIDADE SOCIAL
 2º BIMESTRE DE 2012

Bancos Conta Movimento		
Investimentos		

RECEITAS PREVIDENCIÁRIAS INTRA-ORÇAMENTÁRIAS - RPPS	PREVISÃO INICIAL	PREVISÃO ATUALIZADA	RECEITAS REALIZADAS		
			No Bimestre	Até o Bimestre 2º 2012	Até o Bimestre 2º 2012
RECEITA CORRENTES					
Receita de Contribuições					
Pessoal Civil					
Contribuição Patronal de Servidor Ativo Civil					
Contribuição Patronal de Servidor Inativo Civil					
Contribuição Patronal de Pensionista Civil					
Pessoal Militar					
Contribuição Patronal de Militar Ativo					
Contribuição Patronal de Militar Inativo					
Contribuição Patronal de Pensionista Militar					
Outras Contribuições Previdenciárias					
Receita Patrimonial					
Receitas Imobiliárias					
Receitas de Valores Mobiliários					
Outras Receitas Patrimoniais					
Outras Receitas Correntes					
RECEITAS DE CAPITAL					
Alienação de Bens					
Outras Receitas de Capital					
TOTAL DAS RECEITAS PREVIDENCIÁRIAS INTRA-ORÇAMENTÁRIAS					

SEM MOVIMENTO

GOVERNO MUNICIPAL DE BREJO SANTO
 RELATÓRIO RESUMIDO DA EXECUÇÃO ORÇAMENTÁRIA
DEMONSTRATIVO DAS RECEITAS E DESPESAS PREVIDENCIÁRIAS DO REGIME PRÓPRIO DOS SERVIDORES PÚBLICOS
 ORÇAMENTO DA SEGURIDADE SOCIAL
 2º BIMESTRE DE 2012

DESPESAS PREVIDENCIÁRIAS INTRA-ORÇAMENTÁRIAS - RPPS	DOTAÇÃO INICIAL	DOTAÇÃO ATUALIZADA	DESPESAS LIQUIDADAS		
			No Bimestre	Até o Bimestre 2º 2012	Até o 2º Bimestre 2012
ADMINISTRAÇÃO (XIV) Despesas Correntes Despesas de Capital					
TOTAL DAS DESPESAS PREVIDENCIÁRIAS INTRA-ORÇAMENTÁRIAS					

FONTE:



Gestor: GUILHERME SAMPAIO LANDIM
 CPF: 007.626.063-12



Contador: LEONARDO JOSE MACEDO
 CPF: 246.015.433-04



Cont.Int.: MARIA DE FATIMA ARAUJO TELES
 CPF: 326.308.833-53

GOVERNO MUNICIPAL DE BREJO SANTO
 RELATÓRIO RESUMIDO DA EXECUÇÃO ORÇAMENTÁRIA
DEMOSTRATIVO DA PROJEÇÃO ATUARIAL DO REGIME PRÓPRIO DE PREVIDÊNCIA SOCIAL DOS SERVIDORES PÚBLICOS
 ORÇAMENTO DA SEGURIDADE SOCIAL
 2º BIMESTRE DO EXERCÍCIO 2012

RREO - Anexo XIII (LRF, Art. 53, § 1º, inciso II)

R\$ 1,00

EXERCÍCIO	RECEITAS PREVIDENCIÁRIAS (a)	RECEITAS PREVIDENCIÁRIAS (b)	RESULTADO PREVIDENCIÁRIO (c) = (a + b)	SALDO FINANCEIRO DO EXERCÍCIO (d) = ("d" exercício anterior) + (c)
<p style="font-size: 2em; font-weight: bold; letter-spacing: 0.5em;">SEM MOVIMENTO</p> <p>O MUNICÍPIO NÃO POSSUE REGIME PRÓPRIO DE PREVIDENCIA</p>				

FONTES:



Gestor: GUILHERME SAMPAIO LANDIM
 CPF: 007.626.063-12



Contador: LEONARDO JOSE MACEDO
 CPF: 246.015.433-04



Cont.Int.: MARIA DE FATIMA ARAUJO TELES
 CPF: 326.308.833-53

GOVERNO MUNICIPAL DE BREJO SANTO
RELATÓRIO RESUMIDO DA EXECUÇÃO ORÇAMENTÁRIA
DEMONSTRATIVO DAS RECEITAS DE IMPOSTOS LÍQUIDA E DAS DESPESAS PRÓPRIAS COM AÇÕES E SERVIÇOS PÚBLICOS DE SAÚDE
ORÇAMENTO FISCAL E DA SEGURIDADE SOCIAL
2º BIMESTRE DO EXERCÍCIO DE 2012

RREO - Anexo XVI (ADCT, art. 77)

R\$ 1,00

RECEITAS PREVIDENCIÁRIAS	PREVISÃO INICIAL	PREVISÃO ATUALIZADA (a)	RECEITAS REALIZADAS	
			Até o Bimestre (b)	% (b/a)
RECEITAS DE IMPOSTOS LÍQUIDAS E TRANSF. CONSTITUCIONAIS E LEGAIS (I)	59.400.131,00	59.400.131,00	18.260.589,65	
Impostos	3.960.000,00	3.960.000,00	553.677,11	0,14
Multas, Juros de Mora e Outros Encargos dos Impostos				
Dívida Ativa dos Impostos	30.000,00	30.000,00	-	
Multas, Juros de Mora, Atual. Mon. Outros Encar. da Dívida Ativa dos Impostos		-	-	
Receitas de Transferências Constitucionais e Legais	55.410.131,00	55.410.131,00	17.706.912,54	0,32
TRANSFERÊNCIAS DE RECURSOS DO SISTEMA ÚNICO DE SAÚDE - SUS (II)	14.634.725,00	14.634.725,00	4.838.432,79	0,33
RECEITAS DE OPERAÇÕES DE CRÉDITO VINCULADAS À SAÚDE (III)	-	-	-	
OUTRAS RECEITAS ORÇAMENTÁRIAS	26.744.144,00	26.744.144,00	2.182.468,12	0,08
(-) DEDUÇÃO PARA O FUNDEF	5.346.000,00	5.346.000,00	1.795.310,08	0,34
TOTAL	95.433.000,00	95.433.000,00	23.486.180,48	0,25
DESPESAS COM SAÚDE (Por Grupo de Natureza da Despesa)	DOTAÇÃO INICIAL	DOTAÇÃO ATUALIZADA (c)	DESPESAS LIQUIDADAS	
			Até o Bimestre (d)	% (d/c)
DESPESAS CORRENTES	26.301.186,20	26.088.886,20	20.445.237,59	1,57
Pessoal e Encargos Sociais	4.391.715,40	3.551.715,40	2.778.000,00	0,78
Juros e Encargos da Dívida	-	-		
Outras Despesas Correntes	21.909.470,80	22.537.170,80	17.667.237,59	0,78
DESPESA DE CAPITAL	1.199.283,90	799.283,90	23.132,63	0,03
Investimentos	1.111.458,40	711.458,40	23.132,63	0,03
Inversões Financeiras				
Amortização da Dívida	87.825,50	87.825,50	6.071,16	
TOTAL (IV)	27.500.470,10	26.888.170,10	20.468.370,22	1,60

		DOTAÇÃO	DESPESAS LIQUIDADAS	
--	--	---------	---------------------	--

GOVERNO MUNICIPAL DE BREJO SANTO
RELATÓRIO RESUMIDO DA EXECUÇÃO ORÇAMENTÁRIA
DEMONSTRATIVO DAS RECEITAS DE IMPOSTOS LÍQUIDA E DAS DESPESAS PRÓPRIAS COM AÇÕES E SERVIÇOS PÚBLICOS DE SAÚDE
ORÇAMENTO FISCAL E DA SEGURIDADE SOCIAL
2º BIMESTRE DO EXERCÍCIO DE 2012

DESPESAS PRÓPRIAS COM AÇÕES E SERV. PÚBLICOS DE SAÚDE	DOTAÇÃO INICIAL	DOTAÇÃO ATUALIZADA	Até o Bimestre (e)	% (e)/despesas com saúde
DESPESAS COM SAÚDE	27.500.470,10	26.888.170,10	20.468.370,22	
(+) RESTOS A PAGAR INSCRITOS EM EXERCÍCIOS ANTERIORES LIQUIDADOS NO EXERCÍCIO ATUAL			874.108,68	
(-) DESPESAS COM INATIVOS E PENSIONISTAS				
(-) DESPESAS CUSTEADAS COM OUT. RECURSOS DEST. À SAÚDE				
Recursos de Transferências do Sistemas Único de Saúde - SUS	14.634.725,00	14.634.725,00	12.804.434,66	
Recursos de Operações de Crédito				
Outros Recursos	-	-	-	
(-) RESTOS A PAGAR INSCRITOS NO EXERCÍCIO SEM DISPONIBILIDADE FINANCEIRA DE RECURSOS PRÓPRIOS VINCULADOS			-	
TOTAL DESPESAS PRÓPRIAS COM AÇÕES E SERV. PÚB. DE SAÚDE (V)	12.865.745,10	12.253.445,10	6.789.826,88	37,18

SALDO DAS DISPONIBILIDADES FINANCEIRAS E INVESTIMENTOS DO RPPS	RESTOS A PAGAR INSCRITOS COM DISPONIBILIDADE FINANCEIRA DE RECURSOS PRÓPRIOS VINCULADOS	
	Inscritos em Exercícios Anteriores	Cancelados Em 2012(VI)
RESTOS A PAGAR DE DESPESAS PRÓPRIAS COM AÇÕES E SERVIÇOS PÚBLICOS DE SAÚDE	-	-

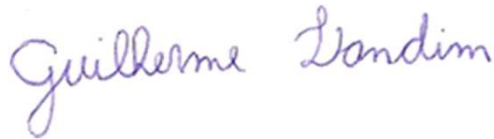
PARTICIPAÇÃO DAS DESPESAS COM AÇÕES E SERVIÇOS PÚBLICOS DE SAÚDE NA RECEITA DE IMPOSTOS LÍQUIDA E TRANSFERÊNCIAS CONSTITUCIONAIS E LEGAIS - LIMITE CONSTITUCIONAL $\leq \frac{(V - VI)}{I}$	
---	--

DESPESAS COM SAÚDE (Por Subfunção)	DOTAÇÃO INICIAL	DOTAÇÃO ATUALIZADA	DESPESAS LIQUIDADAS	
			Até o Bimestre (i)	% (i/total i)
Atenção Básica	9.015.256,30	9.954.956,30	7.222.822,31	0,35
Assistência Hospitalar e Ambulatorial	16.885.541,60	15.305.541,60	12.580.106,54	0,61
Suporte Profilático e Terapêutico	-	-	-	
Vigilância Sanitária	390.462,90	435.462,90	28.636,13	0,00

GOVERNO MUNICIPAL DE BREJO SANTO
RELATÓRIO RESUMIDO DA EXECUÇÃO ORÇAMENTÁRIA
DEMONSTRATIVO DAS RECEITAS DE IMPOSTOS LÍQUIDA E DAS DESPESAS PRÓPRIAS COM AÇÕES E SERVIÇOS PÚBLICOS DE SAÚDE
ORÇAMENTO FISCAL E DA SEGURIDADE SOCIAL
2º BIMESTRE DO EXERCÍCIO DE 2012

Vigilância Epidemiológica	58.401,00	58.401,00	-	-
Alimentação e Nutrição			-	
Outras Subfunções	1.150.808,30	1.133.808,30	636.805,24	-
TOTAL	27.500.470,10	26.888.170,10	20.468.370,22	0,97

FONTE:



Gestor: GUILHERME SAMPAIO LANDIM
CPF: 007.626.063-12



Contador: LEONARDO JOSE MACEDO
CPF: 246.015.433-04



Cont.Int.: MARIA DE FATIMA ARAUJO TELES
CPF: 326.308.833-53

GOVERNO MUNICIPAL DE BREJO SANTO
 RELATÓRIO RESUMIDO DA EXECUÇÃO ORÇAMENTÁRIA
DEMONSTRATIVO DAS PARCERIAS PÚBLICO-PRIVADAS
 ORÇAMENTO FISCAL E DA SEGURIDADE SOCIAL
 2º BIMESTRE DO EXERCÍCIO DE 2012

RREO - Anexo XVII (Lei nº 11.079, de 30.12.2004, arts. 22, 25 e 28)

R\$ 1,00

ESPECIFICAÇÃO	SALTO TOTAL EM 31 DE DEZEMBRO DO EXERCÍCIO ANTERIOR (a)	REGISTROS EFETUADOS EM <2012>		SALDO TOTAL (c) = (a + b)
		No bimestre	Até o bimestre (b)	
TOTAL DE ATIVOS				
Direitos Futuros				
Ativos Contabilizados na SPE				
Contrapartida para Provisões de PPP				
TOTAL DE PASSIVOS (I)				
Obrigações Não Relacionadas a Serviços				
Contrapartida para Ativos da SPE				
Provisões de PPP				
GARANTIAS DE PPP (II)				
SALDO LÍQUIDO DE PASSIVOS DE PPP (III) = (I-II)				
PASSIVOS CONTINGENTES				
Contraprestações Futuras				
Riscos Não Provisionados				
Outros Passivos Contingentes				
ATIVOS CONTINGENTES				
Serviços Futuros				
Outros Ativos Contingentes				

SEM MOVIMENTO

GOVERNO MUNICIPAL DE BREJO SANTO
 RELATÓRIO RESUMIDO DA EXECUÇÃO ORÇAMENTÁRIA
DEMONSTRATIVO DAS PARCERIAS PÚBLICO-PRIVADAS
 ORÇAMENTO FISCAL E DA SEGURIDADE SOCIAL
 2º BIMESTRE DO EXERCÍCIO DE 2012

DESPESAS DE PPP	EXERCÍCIO ANTERIOR	EXERCÍCIO CORRETE (EC)	<EC + 1>	<EC + 2>	<EC + 3>	<EC + 4>	<EC + 5>	<EC + 6>	<EC + 7>	<EC + 8>	<EC + 9>
Do Ente Federado											
Das Estatais Não-Dependentes											
TOTAL DAS DESPESAS											
RECEITA CORRENTE LÍQUIDA (RCL)											
TOTAL DAS DESPESAS / RCL (%)											
Nota:											

FONTE:



Gestor: GUILHERME SAMPAIO LANDIM
 CPF: 007.626.063-12



Contador: LEONARDO JOSE MACEDO
 CPF: 246.015.433-04



Cont.Int.: MARIA DE FATIMA ARAUJO TELES
 CPF: 326.308.833-53

GOVERNO MUNICIPAL DE BREJO SANTO
RELATÓRIO RESUMIDO DA EXECUÇÃO ORÇAMENTÁRIA
DEMOSTRATIVO SIMPLIFICADO DO RELATÓRIO RESUMIDO DA EXECUÇÃO ORÇAMENTÁRIA
ORÇAMENTO FISCAL E DA SEGURIDADE SOCIAL
2º BIMESTRE DE 2012

LRF, Art. 48 - Anexo XVIII

R\$1 ,00

BALANÇO ORÇAMENTÁRIO - RECEITAS	No Bimestre	Até o Bimestre
Previsão Inicial da Receita	15.905.500,00	95.433.000,00
Previsão Atualizada da Receita	15.905.500,00	95.433.000,00
Receitas Realizadas	11.928.959,66	23.486.180,48
Déficit Orçamentário	3.976.540,34	71.946.819,52
Saldos de Exercício Anteriores		
BALANÇO ORÇAMENTÁRIO - DESPESAS	No Bimestre	Até o Bimestre
Dotação Inicial		95.433.000,00
Créditos Adicionais		-
Dotação Atualizada		95.433.000,00
Despesas Empenhadas	9.996.109,60	65.504.648,22
Despesas Liquidadas	12.174.226,66	18.508.018,54
Superávit Orçamentário		29.928.351,78

DESPESAS POR FUNÇÃO/SUBFUNÇÃO	No Bimestre	Até o Bimestre
Despesas Empenhadas	9.996.109,60	65.504.648,22
Despesas Liquidadas	12.174.226,66	18.508.018,54

RECEITA CORRENTE LÍQUIDA - RCL	No Bimestre	Até o Bimestre
RECEITA CORRENTE LÍQUIDA - RCL	11.928.959,66	23.486.180,48

RECEITAS/DESPESAS DOS REGIMES DE PREVIDÊNCIA	No Bimestre	Até o Bimestre
Regime Geral de Previdência Social		
Receitas Previdenciárias (I)		
Receitas Previdenciárias (II)		
Receitas Previdenciárias (III) = (I - II)		

GOVERNO MUNICIPAL DE BREJO SANTO
 RELATÓRIO RESUMIDO DA EXECUÇÃO ORÇAMENTÁRIA
DEMOSTRATIVO SIMPLIFICADO DO RELATÓRIO RESUMIDO DA EXECUÇÃO ORÇAMENTÁRIA
 ORÇAMENTO FISCAL E DA SEGURIDADE SOCIAL
 2º BIMESTRE DE 2012

Regime Próprio de Previdência Social dos Servidores Públicos		
Receitas Previdenciárias (IV)		
Receitas Previdenciárias (V)		
Receitas Previdenciárias (VI) = (IV - V)		

RESULTADOS NOMINAL E PRIMARIO	Meta Fixada no AMF da LDO (a)	Resultado Apurado Até o Bimestre (b)	% em Relação a Meta (b/a)
Resultado Nominal			
Resultado Primário			

MOVIMENTAÇÃO DOS RESTOS A PAGAR	Inscrição	Cancelamento Até o Bimestre	Pagamento Até o Bimestre	Saldo a Pagar
POR PODER E MINISTÉRIO PÚBLICO				
RESTOS A PAGAR PROCESSADOS				
Poder Executivo	-		-	-
Poder Legislativo	-		-	-
Poder Judiciário				
Ministério Público				
RESTOS A PAGAR NÃO-PROCESSADOS				
Poder Executivo	-		-	-
Poder Legislativo	-			-
Poder Judiciário				
Ministério Público				
TOTAL	-		-	-

GOVERNO MUNICIPAL DE BREJO SANTO
 RELATÓRIO RESUMIDO DA EXECUÇÃO ORÇAMENTÁRIA
DEMOSTRATIVO SIMPLIFICADO DO RELATÓRIO RESUMIDO DA EXECUÇÃO ORÇAMENTÁRIA
 ORÇAMENTO FISCAL E DA SEGURIDADE SOCIAL
 2º BIMESTRE DE 2012

DESPESAS COM MANUTENÇÃO E DESENVOLVIMENTO DO ENSINO - MDE	Valor Apurado Até o Bimestre	Limites Constitucionais Anuais	
		% Mínimo a Aplicar no Exercício	% Aplicado Até o Bimestre
Mínimo Anual de <18% / 25%> das Receitas de Impostos na Manutenção e Desenvolvimento do Ensino - MDE	7.861.507,58	27,35%	
Mínimo Anual de 60% das Despesas com MDE no Ensino Fundamental		0%	
Mínimo Anual de 60% do FUNDEF na Remuneração dos Professores do Ensino Fundamental	13.262.663,51	62,68%	

RECEITAS DE OPERAÇÕES DE CRÉDITO E DESPESAS DE CAPITAL	Valor Apurado Até o Bimestre	Saldo a Realizar
Receitas e Operações de Créditos		
Despesa de Capital Líquida		

PROJEÇÃO ATUARIAL DOS REGIMES DE PREVIDÊNCIA	Inscrição	Cancelamento Até o Bimestre	Pagamento Até o Bimestre	Saldo a Pagar
Regime Geral de Previdência Social				
Receitas Previdenciárias (I)				
Receitas Previdenciárias (II)				
Receitas Previdenciárias (I - II)				
Regime Próprio de Previdência Social dos Servidores Públicos				
Receitas Previdenciárias (IV)				
Receitas Previdenciárias (V)				
Receitas Previdenciárias (IV - V)				

RECEITA DA ALIENAÇÃO DE ATIVOS E APLICAÇÃO DOS RECURSOS	Valor Apurado Até o Bimestre	Saldo a Realizar
Receita de Capital Resultante da Alienação de Ativos		

GOVERNO MUNICIPAL DE BREJO SANTO
 RELATÓRIO RESUMIDO DA EXECUÇÃO ORÇAMENTÁRIA
DEMOSTRATIVO SIMPLIFICADO DO RELATÓRIO RESUMIDO DA EXECUÇÃO ORÇAMENTÁRIA
 ORÇAMENTO FISCAL E DA SEGURIDADE SOCIAL
 2º BIMESTRE DE 2012

Aplicação dos Recursos da Alienação de Ativos		
---	--	--

DESPESAS COM AÇÕES E SERVIÇOS PÚBLICOS DE SAÚDE	Valor Apurado Até o Bimestre	Limites Constitucionais Anuais	
		% Mínimo a Aplicar no Exercício	% Aplicado Até o Bimestre
Despesas Próprias com Ações e Serviços Públicos de Saúde	-	0,00%	

DESPESAS DE CARÁTER CONTINUADO DERIVADAS DE PPP CONTRATADAS	VALOR APURADO NO EXERCÍCIO CORRENTE
Total das Despesas/RCL (%)	

FONTE:

FONTE:



Gestor: GUILHERME SAMPAIO LANDIM
 CPF: 007.626.063-12



Contador: LEONARDO JOSE MACEDO
 CPF: 246.015.433-04



Cont.Int.: MARIA DE FATIMA ARAUJO TELES
 CPF: 326.308.833-53