

## BREJO SANTO

Continuação

Relatório Resumido da Execução Orçamentária  
**Demonstrativo da Receita Corrente Líquida**  
 Orçamentos Fiscal e Seguridade Social  
 Maio/2009 a Abril/2010

LRF. Art. 53 inciso I - Anexo III

R\$ Unidades

## E S P E C I F I C A C A O

	Mai/09	Jun/09	Jul/09	Ago/09	Set/09	Out/09	Nov/09
<b>RECEITAS CORRENTES</b>	<b>4.275.788,07</b>	<b>4.973.508,59</b>	<b>3.208.489,33</b>	<b>3.394.597,73</b>	<b>4.290.958,43</b>	<b>4.962.422,14</b>	<b>3.694.575,54</b>
<b>RECEITA TRIBUTARIA</b>	<b>145.371,92</b>	<b>250.333,91</b>	<b>83.709,51</b>	<b>56.448,61</b>	<b>450.544,09</b>	<b>115.049,20</b>	<b>94.092,98</b>
<b>IMPOSTOS</b>	<b>143.450,81</b>	<b>247.168,19</b>	<b>79.891,15</b>	<b>55.752,58</b>	<b>447.829,07</b>	<b>113.134,55</b>	<b>93.125,81</b>
IMP. S/ A PROPRIEDADE PREDIAL TERRITORIA PRE	85,96	0,00	279,99	43,00	0,00	0,00	15.392,96
IMPOSTO DE RENDA RETIDO NAS FONTES SOBRE PRE	8.770,88	16.874,29	10.832,40	11.850,84	11.272,94	13.349,94	44.472,34
IMPOSTO DE RENDA RETIDO NAS FONTES SOBRE PRE	0,00	0,00	1.428,44	0,00	5.288,41	4.171,96	1.048,94
IMPOSTO S/ TRANSMISSAO INTER VIVOS DE BE PRE	2.255,00	913,94	3.442,41	1.470,00	1.465,00	960,00	770,00
IMPOSTO SOBRE SERVICOS DE QUALQUER NATUR PRE	132.338,97	229.379,96	63.907,91	42.388,74	429.802,72	94.652,65	31.441,57
<b>TAXAS</b>	<b>1.921,11</b>	<b>3.165,72</b>	<b>3.818,36</b>	<b>696,03</b>	<b>2.715,02</b>	<b>1.914,65</b>	<b>967,17</b>
TAXA DE FISCALIZACAO DE VIGILANCIA SANIT PRE	316,52	79,32	102,43	0,00	46,37	0,00	0,00
OUTRAS TAXAS PELO EXERCICIO DO PODER DE PRE	0,00	145,57	1.116,05	291,14	1.698,33	1.156,48	509,51
TAXAS PELO FORNECIMENTO DE AGUA - SAAEBS PRE	0,00	0,00	0,00	0,00	0,00	0,00	0,00
TAXAS PELO FORNECIMENTO DE AGUA - SAAEBS SAAEBS	0,00	0,00	56,98	62,39	106,98	82,94	48,66
TAXAS PRESTACAO SERVICOS DIVERSAS PRE	1.604,59	2.940,83	2.542,90	342,50	863,34	675,23	409,00
<b>RECEITAS DE CONTRIBUICOES</b>	<b>18.681,11</b>	<b>15.701,00</b>	<b>12.436,72</b>	<b>15.342,65</b>	<b>8.968,85</b>	<b>14.574,07</b>	<b>16.758,96</b>
<b>RECEITAS DE CONTRIBUICOES</b>	<b>18.681,11</b>	<b>15.701,00</b>	<b>12.436,72</b>	<b>15.342,65</b>	<b>8.968,85</b>	<b>14.574,07</b>	<b>16.758,96</b>
CONTRIBUICAO DE ILUMINACAO PUBLICA - CIP PRE	18.681,11	15.701,00	12.436,72	15.342,65	8.968,85	14.574,07	16.758,96
<b>RECEITA PATRIMONIAL</b>	<b>20.228,67</b>	<b>19.203,06</b>	<b>34.050,52</b>	<b>21.376,12</b>	<b>20.941,97</b>	<b>24.600,33</b>	<b>26.016,25</b>
<b>RECEITAS DE VALORES MOBILIARIOS</b>	<b>20.228,67</b>	<b>19.203,06</b>	<b>34.050,52</b>	<b>21.376,12</b>	<b>20.941,97</b>	<b>24.600,33</b>	<b>26.016,25</b>
RENDIMENTOS DE APLICACAO DE RECURSOS PRÓ PRE	0,00	0,00	0,00	0,00	0,00	0,00	0,00
RECEITA REMUNERACAO DEPOSITOS BANC.DE RE PRE	0,00	0,00	0,00	0,00	0,00	0,00	0,00
RECEITA DE REMUNERACAO OUTROS DEPOSITOS PRE	0,00	0,00	0,00	0,00	0,00	0,00	0,00
RECEITA DE REMUNERACAO OUTROS DEPOSITOS FME	0,00	0,00	2.807,55	77,22	3.317,99	6.863,66	7.401,80
RENDIMENTOS DE APLICACAO DE RECURSOS VIN PRE	15.211,84	15.523,58	24.559,15	14.828,20	13.653,18	14.331,68	15.632,63
RENDIMENTOS DE APLICACAO DE RECURSOS VIN FME	1.093,98	366,67	0,00	2.723,68	0,00	0,00	0,00
RENDIMENTOS DE APLICACAO DE RECURSOS VIN FMS	3.922,85	3.138,33	6.537,40	3.456,48	3.600,88	3.098,86	2.719,15



## BREJO SANTO

Continuação

Relatório Resumido da Execução Orçamentária  
**Demonstrativo da Receita Corrente Líquida**  
 Orçamentos Fiscal e Seguridade Social  
 Maio/2009 a Abril/2010

LRF. Art. 53 inciso I - Anexo III

R\$ Unidades

ESPECIFICACAO	Mai/09	Jun/09	Jul/09	Ago/09	Set/09	Out/09	Nov/09
TRANSF. DE RECURSOS DO FNAS-C.R.E.A.S FMS	0,00	0,00	0,00	0,00	0,00	0,00	0,00
TRANSF. DE RECURSOS DO FNAS-C.R.A.S. FMS	0,00	0,00	0,00	0,00	0,00	0,00	0,00
TRANSF. DE RECURSOS DO FNDE-PNAE FME	0,00	0,00	82.816,80	41.408,40	41.408,40	44.950,40	44.950,40
TRANSF. DE RECURSOS DO FNDE-PDDE FME	0,00	0,00	0,00	0,00	21.918,60	0,00	0,00
TRANSF. DE RECURSOS DO FNDE-PNTE FME	28.500,10	12.140,36	122.319,10	28.500,10	28.500,10	28.500,10	28.500,10
TRANSF. DE RECURSOS DO FNDE-PNSE FME	29.831,50	28.483,86	28.716,00	32.491,32	30.390,54	32.008,52	31.293,43
TRANSF. DE RECURSOS DO FNDE-RECOMEÇO FME	0,00	0,00	0,00	0,00	0,00	0,00	0,00
TRANSF. DE RECURSOS FNDE/PNAC FME	0,00	0,00	0,00	0,00	0,00	0,00	0,00
TRANSFERÊNCIAS DE CONVÊNIOS COM A UNIÃO/ FME	0,00	93.819,00	0,00	93.820,96	123.600,00	0,00	210,00
OUTRAS TRANSFERENCIAS DA UNIAO PRE	1.370,68	0,00	685,34	0,00	1.946,80	295.801,60	0,00
TRANSF. FINANCEIRA - L.C. N. 87/96 PRE	1.317,73	2.281,27	1.317,73	1.317,73	1.317,73	1.317,73	1.317,73
DEMAIS TRANSFERENCIAS DA UNIAO PRE	230.466,17	60.073,63	13.929,63	6.186,63	0,00	500.000,00	2.331,68
TRANSF DA COMPENSACAO FINANCEIRA PRE	0,00	0,00	0,00	0,00	0,00	0,00	0,00
COTA-PARTE DO FUNDO ESPECIAL DO 75/96 PRE	10.577,84	10.469,20	12.059,82	13.651,76	12.880,13	15.253,51	13.271,91
OUTRAS TRANSFERÊNCIAS DECORRENTES DE COM PRE	0,00	0,00	0,00	0,00	0,00	0,00	0,00
TRANSF. PISO DE ATENCAO BASICA (PAB FIXO FMS	58.140,00	58.140,00	58.140,00	58.140,00	58.140,00	68.400,00	61.560,00
TRANSF. CENTRO DE ESPECIALIDADES ODONTOL FMS	8.800,00	8.800,00	8.800,00	8.800,00	8.800,00	8.800,00	8.800,00
TRANSF. PROGRAMA SAUDE DA FAMILIA FMS	88.400,00	83.200,00	83.200,00	83.200,00	83.200,00	83.200,00	83.200,00
TRANSF. AGENTE COMUNITARIO DE SAUDE FMS	51.128,00	51.128,00	51.128,00	51.128,00	57.288,00	57.288,00	63.448,00
TRANSF. PROGRAMA SAUDE BUCAL FMS	27.200,00	26.000,00	26.000,00	26.000,00	26.000,00	26.000,00	26.000,00
COMPENSAÇÃO DE ESPECIFICIDADES REGIONAIS FMS	0,00	0,00	0,00	0,00	0,00	0,00	0,00
NUCLEO DE APOIO A SAUDE DA FAMILIA - NAS FMS	0,00	0,00	0,00	0,00	0,00	0,00	0,00
TRANSF. TETO FINANCEIRO MEDIA E ALTA COM FMS	590.242,33	590.242,33	590.242,33	590.242,33	590.242,33	590.669,63	660.319,50
OUTROS PROG. TRANF. FINANCEIRAS FUNDO A FMS	0,00	0,00	0,00	0,00	0,00	0,00	0,00
OUTROS PROG. TRANF. FINANCEIRO FUNDO A F FMS	4.501,00	160.000,00	78.598,92	133.099,82	208.129,82	118.541,82	86.763,00
TRANSF. VIF. EPID. E AMBIENTAL DE SAUDE FMS	0,00	0,00	0,00	0,00	0,00	0,00	0,00
TRANSF. VIG. EPID. CAMP. VACINACAO POLIO FMS	0,00	0,00	0,00	1.498,50	0,00	0,00	1.907,52
TRANSF. VIG. EPID. CAMP. VACINACAO ANTI FMS	0,00	0,00	0,00	0,00	0,00	0,00	0,00
TRANSF. VIG. EPID. CAMP. VACINACAO IDOSO FMS	0,00	0,00	1.716,39	0,00	0,00	0,00	0,00



Relatório Resumido da Execução Orçamentária  
**Demonstrativo da Receita Corrente Líquida**  
 Orçamentos Fiscal e Seguridade Social  
 Maio/2009 a Abril/2010

LRF. Art. 53 inciso I - Anexo III

R\$ Unidades

## E S P E C I F I C A C A O

	Mai/09	Jun/09	Jul/09	Ago/09	Set/09	Out/09	Nov/09
<b>RECEITAS DIVERSAS</b>	<b>0,00</b>	<b>0,00</b>	<b>0,00</b>	<b>0,00</b>	<b>0,00</b>	<b>0,00</b>	<b>0,00</b>
OUTRAS RECEITAS (CORRENTES) PRE	0,00	0,00	0,00	0,00	0,00	0,00	0,00
<b>DEDUCOES DE RECEITAS</b>	<b>1.080,69</b>	<b>24.868,65</b>	<b>401.543,57</b>	<b>686,77</b>	<b>759,87</b>	<b>718,44</b>	<b>13.124,59</b>
<b>DEDUCAO DE TRANSFERENCIAS CORRENTES</b>	<b>1.080,69</b>	<b>24.868,65</b>	<b>401.543,57</b>	<b>686,77</b>	<b>759,87</b>	<b>718,44</b>	<b>13.124,59</b>
<b>DEDUCAO DE TRANSFERENCIAS INTRAGOVERNAMENTAIS</b>	<b>1.080,69</b>	<b>24.868,65</b>	<b>401.543,57</b>	<b>686,77</b>	<b>759,87</b>	<b>718,44</b>	<b>13.124,59</b>
DEDUCAO DE RECEITA DO FUNDEF-FPM PRE	1.076,04	24.864,00	1.312,08	682,12	755,22	695,79	13.094,06
DEDUTORA ITR PRE	4,65	4,65	4,65	4,65	4,65	22,65	30,53
DEDUCAO FUNDEB - ICMS-DESONERA PRE	0,00	0,00	0,00	0,00	0,00	0,00	0,00
DEDUCAO FUNDEB - ICMS PRE	0,00	0,00	0,00	0,00	0,00	0,00	0,00
DEDUÇÃO DO FUNDEB IPVA PRE	0,00	0,00	400.226,84	0,00	0,00	0,00	0,00
DEDUCAO FUNDEB- IPI EXP PRE	0,00	0,00	0,00	0,00	0,00	0,00	0,00
<b>RECEITA CORRENTE LIQUIDA = (I-II)</b>	<b>4.274.707,38</b>	<b>4.948.639,94</b>	<b>2.806.945,76</b>	<b>3.393.910,96</b>	<b>4.290.198,56</b>	<b>4.961.703,70</b>	<b>3.681.450,95</b>

*Guilherme Landim*

**Gestor** GUILHERME SAMPAIO LANDIM  
**C.P.F.** 007.626.063-12

*Leonardo José Macedo*

**Contador** LEONARDO JOSE MACEDO  
**C.P.F.** 246.015.433-04

*Jose Norberto Alves Tavares*

**Cont.Int.** JOSE NORBERTO ALVES TAVARES  
**C.P.F.** 111.663.043-53

## BREJO SANTO

Continuação

Relatório Resumido da Execução Orçamentária  
**Demonstrativo da Receita Corrente Líquida**  
 Orçamentos Fiscal e Seguridade Social  
 Maio/2009 a Abril/2010

LRF. Art. 53 inciso I - Anexo III

R\$ Unidades

E S P E C I F I C A C A O						Arrecadação	Previsão
	Dez/09	Jan/10	Fev/10	Mar/10	Abr/10	nos 12 Meses	atualizada 2010
<b>RECEITAS CORRENTES</b>							
	<b>6.017.717,62</b>	<b>4.419.359,98</b>	<b>3.714.944,78</b>	<b>4.514.192,60</b>	<b>4.406.883,26</b>	<b>51.873.438,07</b>	<b>49.778.221,00</b>
<b>RECEITA TRIBUTARIA</b>							
	<b>816.451,00</b>	<b>139.045,42</b>	<b>137.624,22</b>	<b>231.512,65</b>	<b>147.260,61</b>	<b>2.667.444,12</b>	<b>2.330.000,00</b>
<b>IMPOSTOS</b>							
	<b>814.839,29</b>	<b>53.318,72</b>	<b>55.417,14</b>	<b>142.401,24</b>	<b>69.715,92</b>	<b>2.316.044,47</b>	<b>1.270.000,00</b>
IMP. S/ A PROPRIEDADE PREDIAL TERRITORIA							
PRE	40.963,20	2.955,39	2.806,20	1.485,00	1.737,00	65.748,70	80.000,00
IMPOSTO DE RENDA RETIDO NAS FONTES SOBRE							
PRE	367.723,13	14.741,58	14.053,88	18.377,90	14.662,58	546.982,70	450.000,00
IMPOSTO DE RENDA RETIDO NAS FONTES SOBRE							
PRE	15.147,94	346,17	3.391,52	3.421,52	4.499,38	38.744,28	220.000,00
IMPOSTO S/ TRANSMISSAO INTER VIVOS DE BE							
PRE	950,00	4.079,16	3.730,00	4.870,90	3.274,00	28.180,41	70.000,00
IMPOSTO SOBRE SERVICOS DE QUALQUER NATUR							
PRE	390.055,02	31.196,42	31.435,54	114.245,92	45.542,96	1.636.388,38	450.000,00
<b>TAXAS</b>							
	<b>1.611,71</b>	<b>85.726,70</b>	<b>82.207,08</b>	<b>89.111,41</b>	<b>77.544,69</b>	<b>351.399,65</b>	<b>1.060.000,00</b>
TAXA DE FISCALIZACAO DE VIGILANCIA SANIT							
PRE	48,00	1.943,51	1.976,64	1.217,15	392,90	6.122,84	15.000,00
OUTRAS TAXAS PELO EXERCICIO DO PODER DE							
PRE	452,89	1.010,91	614,64	752,13	6.521,39	14.269,04	20.000,00
TAXAS PELO FORNECIMENTO DE AGUA - SAAEBS							
PRE	0,00	0,00	0,00	0,00	0,00	0,00	500.000,00
TAXAS PELO FORNECIMENTO DE AGUA - SAAEBS							
SAAEBS	88,87	73.348,31	72.997,76	80.988,59	64.343,25	292.124,73	500.000,00
TAXAS PRESTACAO SERVICOS DIVERSAS							
PRE	1.021,95	9.423,97	6.618,04	6.153,54	6.287,15	38.883,04	25.000,00
<b>RECEITAS DE CONTRIBUICOES</b>							
	<b>20.739,17</b>	<b>26.382,53</b>	<b>20.385,52</b>	<b>0,00</b>	<b>0,00</b>	<b>169.970,58</b>	<b>900.000,00</b>
<b>RECEITAS DE CONTRIBUICOES</b>							
	<b>20.739,17</b>	<b>26.382,53</b>	<b>20.385,52</b>	<b>0,00</b>	<b>0,00</b>	<b>169.970,58</b>	<b>900.000,00</b>
CONTRIBUICAO DE ILUMINACAO PUBLICA - CIP							
PRE	20.739,17	26.382,53	20.385,52	0,00	0,00	169.970,58	900.000,00
<b>RECEITA PATRIMONIAL</b>							
	<b>26.584,57</b>	<b>32.254,39</b>	<b>32.526,99</b>	<b>35.645,73</b>	<b>32.462,13</b>	<b>325.890,73</b>	<b>248.800,00</b>
<b>RECEITAS DE VALORES MOBILIARIOS</b>							
	<b>26.584,57</b>	<b>32.254,39</b>	<b>32.526,99</b>	<b>35.645,73</b>	<b>32.462,13</b>	<b>325.890,73</b>	<b>233.800,00</b>
RENDIMENTOS DE APLICACAO DE RECURSOS PRÓ							
PRE	0,00	206,84	289,46	456,77	267,59	1.220,66	69.550,00
RECEITA REMUNERACAO DEPOSITOS BANC.DE RE							
PRE	0,00	0,00	0,00	0,00	0,00	0,00	35.850,00
RECEITA DE REMUNERACAO OUTROS DEPOSITOS							
PRE	0,00	0,00	0,00	0,00	0,00	0,00	26.850,00
RECEITA DE REMUNERACAO OUTROS DEPOSITOS							
FME	8.085,55	7.766,37	7.057,21	8.270,96	0,00	51.648,31	26.850,00
RENDIMENTOS DE APLICACAO DE RECURSOS VIN							
PRE	15.189,01	21.961,64	22.003,62	21.903,99	22.472,84	217.271,36	12.450,00
RENDIMENTOS DE APLICACAO DE RECURSOS VIN							
FME	0,00	0,00	0,00	0,00	6.966,10	11.150,43	12.450,00

## BREJO SANTO

Continuação

Relatório Resumido da Execução Orçamentária  
**Demonstrativo da Receita Corrente Líquida**  
 Orçamentos Fiscal e Seguridade Social  
 Maio/2009 a Abril/2010

LRF. Art. 53 inciso I - Anexo III

R\$ Unidades

ESPECIFICACAO	Dez/09	Jan/10	Fev/10	Mar/10	Abr/10	Arrecadação nos 12 Meses	Previsão atualizada 2010
RENDIMENTOS DE APLICAÇÃO DE RECURSOS VIN FMS	3.029,40	1.989,62	1.929,68	3.850,98	1.751,78	39.025,41	12.450,00
RENDIMENTOS DE APLICAÇÃO DE RECURSOS VIN FMAS	280,61	208,64	1.046,03	985,19	985,38	5.056,01	12.450,00
RENDIMENTOS DE APLICAÇÃO DE RECURSOS VIN SAAEBS	0,00	121,28	200,99	177,84	18,44	518,55	12.450,00
REMUNERACAO DEPOSITO BANCARIO NAO VINCUL PRE	0,00	0,00	0,00	0,00	0,00	0,00	12.450,00
<b>OUTRAS RECEITAS PATRIMONIAIS</b>	<b>0,00</b>	<b>0,00</b>	<b>0,00</b>	<b>0,00</b>	<b>0,00</b>	<b>0,00</b>	<b>15.000,00</b>
OUTRAS RECEITAS PATRIMONIAIS PRE	0,00	0,00	0,00	0,00	0,00	0,00	15.000,00
<b>RECEITA DE SERVICOS</b>	<b>671,68</b>	<b>0,00</b>	<b>0,00</b>	<b>0,00</b>	<b>0,00</b>	<b>671,68</b>	<b>346.600,00</b>
<b>RECEITA DE SERVICOS</b>	<b>671,68</b>	<b>0,00</b>	<b>0,00</b>	<b>0,00</b>	<b>0,00</b>	<b>671,68</b>	<b>346.600,00</b>
SERVICOS DE SAUDE SAAEBS	0,00	0,00	0,00	0,00	0,00	0,00	336.600,00
OUTROS SERVICOS SAAEBS	671,68	0,00	0,00	0,00	0,00	671,68	10.000,00
<b>TRANSFERENCIAS CORRENTES</b>	<b>4.961.830,71</b>	<b>4.103.530,39</b>	<b>3.477.920,80</b>	<b>4.242.635,56</b>	<b>4.177.757,78</b>	<b>46.796.103,68</b>	<b>45.842.821,00</b>
<b>TRANSFERENCIAS INTERGOVERNAMENTAIS</b>	<b>4.961.830,71</b>	<b>4.103.530,39</b>	<b>3.477.920,80</b>	<b>4.242.635,56</b>	<b>4.177.757,78</b>	<b>46.796.103,68</b>	<b>45.842.821,00</b>
COTA-PARTE DO F.P.M. PRE	1.942.949,16	1.042.339,02	1.272.184,67	945.050,19	1.132.311,91	13.737.966,30	15.000.000,00
COTA-PARTE DO I.P.T.R. PRE	294,11	402,86	55,04	0,00	100,47	7.163,91	30.000,00
C.I.D.E. PRE	0,00	21.589,19	0,00	0,00	21.500,45	43.089,64	0,00
FAEC SIA - FISIOTERAPIA FMS	0,00	0,00	0,00	0,00	0,00	0,00	60.000,00
FAEC SIA - TERAPIA E PSICOTERAPIA FMS	0,00	0,00	0,00	0,00	0,00	0,00	70.000,00
FAEC SIA - TRIAGEM NEO-NATAL FMS	0,00	0,00	0,00	0,00	0,00	0,00	5.000,00
FAEC-MAMOGRAFIA PARA RASTREAMENTO FMS	0,00	5.175,00	0,00	4.770,00	8.505,00	18.450,00	0,00
FAEC-POLITICA NACIONAL DE CIRURGIAS ELET FMS	0,00	150.462,00	0,00	52.083,00	64.300,00	266.845,00	0,00
TRANSF. DE RECURSOS DO FNAS-PAC FMAS	0,00	0,00	0,00	0,00	0,00	0,00	150.000,00
TRANSF. DE RECURSOS DO FNAS-API FMAS	25.000,00	15.075,00	27.444,60	9.662,40	4.831,20	82.013,20	100.000,00
TRANSF. DE RECURSOS DO FNAS-PPD FMAS	14.000,00	0,00	0,00	0,00	0,00	14.000,00	65.750,00
TRANSF. DE RECURSOS DO FNAS-PAJ FMAS	0,00	0,00	0,00	0,00	0,00	211.050,00	254.850,00
TRANSF. DE RECURSOS DO FNAS-PETI FMAS	0,00	13.000,00	0,00	13.000,00	6.500,00	62.000,00	203.560,00

## BREJO SANTO

Continuação

Relatório Resumido da Execução Orçamentária  
**Demonstrativo da Receita Corrente Líquida**  
 Orçamentos Fiscal e Seguridade Social  
 Maio/2009 a Abril/2010

LRF. Art. 53 inciso I - Anexo III

R\$ Unidades

E S P E C I F I C A C A O		Dez/09	Jan/10	Fev/10	Mar/10	Abr/10	Arrecadação nos 12 Meses	Previsão atualizada 2010
TRANSF. DE RECURSOS DO FNAS-BPC	FMAS	525,00	700,00	0,00	775,00	0,00	105.696,48	246.850,00
TRANSF. REC. INDICE GESTAO DESCENTRALIZA	FMAS	12.240,75	12.369,60	0,00	0,00	27.161,30	133.849,10	105.000,00
TRANSF. DE RECURSOS DO FNAS - PRO-JOVEM	FMAS	0,00	30.150,00	0,00	18.843,75	37.687,50	86.681,25	0,00
TRANSF. DE RECURSOS DO FNAS-C.R.E.A.S	FMAS	150.000,00	11.513,28	0,00	11.513,28	5.756,64	178.783,20	0,00
TRANSF. DE RECURSOS DO FNAS-C.R.A.S.	FMAS	0,00	18.000,00	0,00	30.600,00	15.300,00	63.900,00	0,00
TRANSF. DE RECURSOS DO FNDE-PNAE	FME	29.634,00	0,00	0,00	138.096,00	0,00	423.264,40	428.560,00
TRANSF. DE RECURSOS DO FNDE-PDDE	FME	0,00	0,00	0,00	0,00	0,00	21.918,60	50.000,00
TRANSF. DE RECURSOS DO FNDE-PNTE	FME	28.500,25	0,00	0,00	0,00	51.694,66	357.154,87	300.000,00
TRANSF. DE RECURSOS DO FNDE-PNSE	FME	31.430,89	34.051,52	63.755,66	46.484,64	41.161,85	430.099,73	200.000,00
TRANSF. DE RECURSOS DO FNDE-RECOMEÇO	FME	0,00	0,00	0,00	0,00	0,00	0,00	65.800,00
TRANSF. DE RECURSOS FNDE/PNAC	FME	0,00	0,00	0,00	0,00	0,00	0,00	200.000,00
TRANSFERÊNCIAS DE CONVÊNIOS COM A UNIÃO/ OUTRAS TRANSFERENCIAS DA UNIAO	FME	0,00	0,00	0,00	0,00	0,00	311.449,96	120.500,00
PRE	PRE	0,00	142.609,43	0,00	0,00	0,00	442.413,85	57.300,00
TRANSF. FINANCEIRA - L.C. N. 87/96	PRE	1.317,73	1.491,71	1.491,71	1.491,71	1.491,71	17.472,22	50.000,00
DEMAIS TRANSFERENCIAS DA UNIAO	PRE	2.571,95	3.003,79	2.992,57	2.697,66	3.314,96	827.568,67	35.800,00
TRANSF DA COMPENSACAO FINANCEIRA	PRE	0,00	0,00	0,00	0,00	0,00	0,00	200.300,00
COTA-PARTE DO FUNDO ESPECIAL DO 75/96	PRE	13.626,22	13.801,13	14.214,31	14.703,66	13.491,31	158.000,80	121.400,00
OUTRAS TRANSFERÊNCIAS DECORRENTES DE COM	PRE	0,00	0,00	0,00	0,00	0,00	0,00	78.900,00
TRANSF. PISO DE ATENCAO BASICA (PAB FIXO	FMS	61.560,00	61.560,00	61.560,00	61.560,00	61.560,00	728.460,00	667.200,00
TRANSF. CENTRO DE ESPECIALIDADES ODONTOL	FMS	0,00	8.800,00	8.800,00	8.800,00	8.800,00	96.800,00	120.000,00
TRANSF. PROGRAMA SAUDE DA FAMILIA	FMS	103.200,00	83.200,00	0,00	153.600,00	83.200,00	1.010.800,00	918.000,00
TRANSF. AGENTE COMUNITARIO DE SAUDE	FMS	114.576,00	57.288,00	0,00	108.066,00	57.288,00	719.754,00	585.000,00
TRANSF. PROGRAMA SAUDE BUCAL	FMS	26.000,00	26.000,00	0,00	24.000,00	50.000,00	309.200,00	258.240,00
COMPENSAÇÃO DE ESPECIFICIDADES REGIONAIS	FMS	0,00	33.328,17	0,00	0,00	0,00	33.328,17	0,00
NUCLEO DE APOIO A SAUDE DA FAMILIA - NAS	FMS	0,00	20.000,00	0,00	20.000,00	40.000,00	80.000,00	0,00
TRANSF. TETO FINANCEIRO MEDIA E ALTA COM	FMS	660.319,50	660.319,50	660.319,50	661.015,90	660.667,70	7.504.842,88	4.090.200,00



## BREJO SANTO

Continuação

Relatório Resumido da Execução Orçamentária  
**Demonstrativo da Receita Corrente Líquida**  
 Orçamentos Fiscal e Seguridade Social  
 Maio/2009 a Abril/2010

LRF. Art. 53 inciso I - Anexo III

R\$ Unidades

E S P E C I F I C A C A O		Dez/09	Jan/10	Fev/10	Mar/10	Abr/10	Arrecadação	Previsão
							nos	atualizada
							12 Meses	2010
OUTROS PROG. TRANF. FINANCEIRAS FUNDO A	FMS	0,00	0,00	0,00	0,00	0,00	0,00	325.650,00
OUTROS PROG. TRANF. FINANCEIRO FUNDO A F	FMS	5.787,00	5.535,00	0,00	0,00	0,00	800.956,38	145.875,00
TRANSF. VIF. EPID. E AMBIENTAL DE SAUDE	FMS	0,00	21.257,80	0,00	11.709,70	377,84	33.345,34	118.200,00
TRANSF. VIG. EPID. CAMP. VACINACAO POLIO	FMS	0,00	0,00	0,00	0,00	0,00	3.406,02	20.000,00
TRANSF. VIG. EPID. CAMP. VACINACAO ANTI	FMS	0,00	0,00	1.674,30	0,00	0,00	1.674,30	15.000,00
TRANSF. VIG. EPID. CAMP. VACINACAO IDOSO	FMS	0,00	0,00	0,00	0,00	0,00	1.716,39	15.000,00
TRANSF. VIG. EPID. TETO FINANC. VIGILANC	FMS	0,00	377,84	0,00	188,92	21.257,80	96.658,65	15.000,00
TRANSF. ACOES BASICAS DE VIGILANCIA SANI	FMS	1.650,48	1.533,54	0,00	0,00	0,00	15.742,35	20.000,00
TRANSF. PISO ESTRATEGICO RISCO VIG. SANI	FMS	292,08	0,00	0,00	0,00	0,00	993,18	15.000,00
TRANSF. RISCO VIG. SANIT. - SERVICO	FMS	0,00	409,02	0,00	0,00	0,00	1.402,20	10.000,00
TRANSFERENCIA VIG - TAXA DE FISCALIZACAO	FMS	0,00	0,00	0,00	0,00	0,00	0,00	10.000,00
TRANSF. MEDIA, ALTA COMPL. VIG. SANITARI	FMS	0,00	0,00	0,00	0,00	0,00	25,91	10.000,00
ASSISTENCIA FARMACEUTICA	FMS	0,00	0,00	0,00	0,00	0,00	0,00	20.000,00
ASSISTENCIA FARMACEUTICA HIP. E DIABETES	FMS	0,00	0,00	0,00	0,00	0,00	0,00	41.100,00
ASSISTENCIA FARMACEUTICA BASICA	FMS	0,00	0,00	0,00	0,00	0,00	0,00	83.820,00
TRANSF. FARMACIA POPULAR BRASIL	FMS	10.000,00	10.000,00	0,00	10.000,00	20.000,00	120.000,00	120.000,00
COTA-PARTE DO ICMS	PRE	324.276,62	262.856,01	150.652,73	349.816,62	252.380,69	2.688.064,59	8.000.000,00
COTA-PARTE DO IPVA	PRE	15.569,35	80.291,07	181.040,42	89.280,42	72.236,00	638.261,03	300.000,00
COTA-PARTE DO I.P.I.	PRE	1.448,89	1.154,85	1.123,50	1.027,15	1.082,53	13.691,02	50.000,00
OUTRAS TRANSFERÊNCIAS DOS ESTADOS	FMS	0,00	50.000,00	0,00	100.000,00	40.000,00	190.000,00	0,00
TRANSFERÊNCIAS DE CONVÊNIO COM O ESTADO	PRE	0,00	0,00	0,00	0,00	0,00	0,00	110.500,00
OUTRAS TRANSFERÊNCIAS DOS ESTADOS	PRE	36.510,35	0,00	81.339,29	3.325,78	408,92	426.003,50	125.800,00
FPM-FUNDEB	FME	1.348.550,38	1.203.886,06	949.272,50	1.350.473,78	1.373.389,34	13.280.146,59	11.433.666,00
<b>OUTRAS RECEITAS CORRENTES</b>		<b>191.440,49</b>	<b>118.147,25</b>	<b>46.487,25</b>	<b>4.398,66</b>	<b>49.402,74</b>	<b>1.913.357,28</b>	<b>110.000,00</b>
<b>INDENIZACOES E RESTITUICOES</b>		<b>191.440,49</b>	<b>18.003,92</b>	<b>26.530,90</b>	<b>4.245,66</b>	<b>12.965,72</b>	<b>1.537.990,29</b>	<b>25.000,00</b>
INDENIZACOES E RESTITUICOES	PRE	0,00	0,00	21.814,05	0,00	0,00	21.814,05	0,00

## BREJO SANTO

Continuação

Relatório Resumido da Execução Orçamentária  
**Demonstrativo da Receita Corrente Líquida**  
 Orçamentos Fiscal e Seguridade Social  
 Maio/2009 a Abril/2010

LRF. Art. 53 inciso I - Anexo III

R\$ Unidades

E S P E C I F I C A C A O		Dez/09	Jan/10	Fev/10	Mar/10	Abr/10	Arrecadação	Previsão
							nos	atualizada
							12 Meses	2010
OUTRAS INDENIZACOES	FMS	52.000,09	449,50	476,00	501,50	433,50	328.417,87	10.000,00
RESTITUICOES	PRE	0,00	2.437,27	3.610,33	3.234,16	11.022,22	507.803,98	5.000,00
RESTITUICOES	FME	135.567,06	5.105,66	205,52	0,00	0,00	649.693,10	5.000,00
RESTITUICOES	FMAS	3.873,34	2.287,86	425,00	510,00	1.510,00	22.537,66	5.000,00
OUTRAS RESTITUICOES	FMS	0,00	7.723,63	0,00	0,00	0,00	7.723,63	0,00
<b>RECEITA DA DIVIDA ATIVA</b>		<b>0,00</b>	<b>44,00</b>	<b>19,00</b>	<b>153,00</b>	<b>0,00</b>	<b>218.893,29</b>	<b>80.000,00</b>
RECEITA DA DIVIDA ATIVA TRIBUTARIA	PRE	0,00	0,00	0,00	42,00	0,00	218.719,29	30.000,00
RECEITA DA DIVIDA ATIVA NAO TRIBUTARIA	PRE	0,00	44,00	19,00	111,00	0,00	174,00	50.000,00
<b>RECEITAS DIVERSAS</b>		<b>0,00</b>	<b>100.099,33</b>	<b>19.937,35</b>	<b>0,00</b>	<b>36.437,02</b>	<b>156.473,70</b>	<b>5.000,00</b>
OUTRAS RECEITAS (CORRENTES)	PRE	0,00	100.099,33	19.937,35	0,00	36.437,02	156.473,70	5.000,00
<b>DEDUCOES DE RECEITAS</b>		<b>12.474,60</b>	<b>277.707,07</b>	<b>321.309,59</b>	<b>277.333,20</b>	<b>291.920,62</b>	<b>1.623.527,66</b>	<b>-4.686.000,00</b>
<b>DEDUCAO DE TRANSFERENCIAS CORRENTES</b>		<b>12.474,60</b>	<b>277.707,07</b>	<b>321.309,59</b>	<b>277.333,20</b>	<b>291.920,62</b>	<b>1.623.527,66</b>	<b>-4.686.000,00</b>
<b>DEDUCAO DE TRANSFERENCIAS INTRAGOVERNAMENTAIS</b>		<b>12.474,60</b>	<b>277.707,07</b>	<b>321.309,59</b>	<b>277.333,20</b>	<b>291.920,62</b>	<b>1.623.527,66</b>	<b>-4.686.000,00</b>
DEDUCAO DE RECEITA DO FUNDEF-FPM	PRE	2.128,80	208.467,78	254.436,90	189.010,01	226.462,35	922.985,15	-3.000.000,00
DEDUTORA ITR	PRE	29,45	80,56	11,00	0,00	20,09	217,53	-6.000,00
DEDUCAO FUNDEB - ICMS-DESONERA	PRE	866,55	298,34	298,34	298,34	298,34	2.059,91	-10.000,00
DEDUCAO FUNDEB - ICMS	PRE	0,00	52.571,20	30.130,55	69.963,32	50.476,14	203.141,21	-1.600.000,00
DEDUÇÃO DO FUNDEB IPVA	PRE	0,00	16.058,22	36.208,09	17.856,10	14.447,20	484.796,45	-60.000,00
DEDUCAO FUNDEB- IPI EXP	PRE	9.449,80	230,97	224,71	205,43	216,50	10.327,41	-10.000,00
<b>RECEITA CORRENTE LIQUIDA = (I-II)</b>		<b>6.005.243,02</b>	<b>4.141.652,91</b>	<b>3.393.635,19</b>	<b>4.236.859,40</b>	<b>4.114.962,64</b>	<b>50.249.910,41</b>	<b>54.464.221,00</b>

Relatório Resumido da Execução Orçamentária  
**Demonstrativo da Receita Corrente Líquida**  
 Orçamentos Fiscal e Seguridade Social  
 Maio/2009 a Abril/2010

LRF. Art. 53 inciso I - Anexo III

R\$ Unidades

E S P E C I F I C A C A O	Dez/09	Jan/10	Fev/10	Mar/10	Abr/10	Arrecadação	Previsão
						nos	atualizada
						12 Meses	2010

*Guilherme Landim*

-----  
**Gestor** GUILHERME SAMPAIO LANDIM

**C.P.F.** 007.626.063-12

*Leonardo Jose Macedo*

-----  
**Contador** LEONARDO JOSE MACEDO

**C.P.F.** 246.015.433-04

*Jose Norberto Alves Tavares*

-----  
**Cont.Int.** JOSE NORBERTO ALVES TAVARES

**C.P.F.** 111.663.043-53

**BREJO SANTO**

## Relatório Resumido da Execução Orçamentária

**Balço Orçamentário - Receitas**

## Orçamentos Fiscal e Seguridade Social

Maio/2009 a Abril/2010

LRF. Art. 52 inciso I, alíneas "a" e "b" do inciso II e parágraf. 1º - Anexo I

R\$ Unidades

RECEITAS	Previsão		Realizada no Bimestre		Realizada até o Bimestre		Saldo a Realizar (a-c)
	Inicial	Atualizada (a)	Valor (b)	(%) (b/a)	Valor (c)	(%) (c/a)	
<b>RECEITAS CORRENTES</b>	<b>49.778.221,00</b>	<b>49.778.221,00</b>	<b>8.921.075,86</b>	<b>9,07</b>	<b>17.055.380,62</b>	<b>34,26</b>	<b>32.722.840,38</b>
<b>RECEITA TRIBUTARIA</b>	<b>2.330.000,00</b>	<b>2.330.000,00</b>	<b>378.773,26</b>	<b>9,94</b>	<b>655.442,90</b>	<b>28,13</b>	<b>1.674.557,10</b>
<b>IMPOSTOS</b>	<b>1.270.000,00</b>	<b>1.270.000,00</b>	<b>212.117,16</b>	<b>11,21</b>	<b>320.853,02</b>	<b>25,26</b>	<b>949.146,98</b>
IMP. S/ A PROPRIEDADE PREDIAL TERRITORIA	PRE 80.000,00	80.000,00	3.222,00	2,19	8.983,59	11,23	71.016,41
IMPOSTO DE RENDA RETIDO NAS FONTES SOBRE	PRE 450.000,00	450.000,00	33.040,48	3,30	61.835,94	13,74	388.164,06
IMPOSTO DE RENDA RETIDO NAS FONTES SOBRE	PRE 220.000,00	220.000,00	7.920,90	2,06	11.658,59	5,30	208.341,41
IMPOSTO S/ TRANSMISSAO INTER VIVOS DE BE	PRE 70.000,00	70.000,00	8.144,90	4,75	15.954,06	22,79	54.045,94
IMPOSTO SOBRE SERVICOS DE QUALQUER NATUR	PRE 450.000,00	450.000,00	159.788,88	10,37	222.420,84	49,43	227.579,16
<b>TAXAS</b>	<b>1.060.000,00</b>	<b>1.060.000,00</b>	<b>166.656,10</b>	<b>8,41</b>	<b>334.589,88</b>	<b>31,57</b>	<b>725.410,12</b>
TAXA DE FISCALIZACAO DE VIGILANCIA SANIT	PRE 15.000,00	15.000,00	1.610,05	2,70	5.530,20	36,87	9.469,80
OUTRAS TAXAS PELO EXERCICIO DO PODER DE	PRE 20.000,00	20.000,00	7.273,52	32,64	8.899,07	44,50	11.100,93
TAXAS PELO FORNECIMENTO DE AGUA - SAAEBS	PRE 500.000,00	500.000,00	0,00	0,00	0,00	0,00	500.000,00
TAXAS PELO FORNECIMENTO DE AGUA - SAAEBS	SAAEBS 500.000,00	500.000,00	145.331,84	13,03	291.677,91	58,34	208.322,09
TAXAS PRESTACAO SERVICOS DIVERSAS	PRE 25.000,00	25.000,00	12.440,69	25,39	28.482,70	113,93	-3.482,70
<b>RECEITAS DE CONTRIBUICOES</b>	<b>900.000,00</b>	<b>900.000,00</b>	<b>0,00</b>	<b>9,94</b>	<b>46.768,05</b>	<b>5,20</b>	<b>853.231,95</b>
<b>RECEITAS DE CONTRIBUICOES</b>	<b>900.000,00</b>	<b>900.000,00</b>	<b>0,00</b>	<b>8,41</b>	<b>46.768,05</b>	<b>5,20</b>	<b>853.231,95</b>
CONTRIBUICAO DE ILUMINACAO PUBLICA - CIP	PRE 900.000,00	900.000,00	0,00	0,00	46.768,05	5,20	853.231,95
<b>RECEITA PATRIMONIAL</b>	<b>248.800,00</b>	<b>248.800,00</b>	<b>68.107,86</b>	<b>14,33</b>	<b>132.889,24</b>	<b>53,41</b>	<b>115.910,76</b>
<b>RECEITAS DE VALORES MOBILIARIOS</b>	<b>233.800,00</b>	<b>233.800,00</b>	<b>68.107,86</b>	<b>15,25</b>	<b>132.889,24</b>	<b>56,84</b>	<b>100.910,76</b>
RENDIMENTOS DE APLICACAO DE RECURSOS PRO	PRE 69.550,00	69.550,00	724,36	0,39	1.220,66	1,76	68.329,34
RECEITA REMUNERACAO DEPOSITOS BANC.DE RE	PRE 35.850,00	35.850,00	0,00	0,00	0,00	0,00	35.850,00
RECEITA DE REMUNERACAO OUTROS DEPOSITOS	FME 26.850,00	26.850,00	8.270,96	0,31	23.094,54	86,01	3.755,46
RECEITA DE REMUNERACAO OUTROS DEPOSITOS	PRE 26.850,00	26.850,00	0,00	0,00	0,00	0,00	26.850,00
RENDIMENTOS DE APLICACAO DE RECURSOS VIN	FME 12.450,00	12.450,00	6.966,10	55,95	6.966,10	55,95	5.483,90
RENDIMENTOS DE APLICACAO DE RECURSOS VIN	FMS 12.450,00	12.450,00	5.602,76	14,38	9.522,06	76,48	2.927,94
RENDIMENTOS DE APLICACAO DE RECURSOS VIN	FMAS 12.450,00	12.450,00	1.970,57	7,99	3.225,24	25,91	9.224,76
RENDIMENTOS DE APLICACAO DE RECURSOS VIN	SAAEBS 12.450,00	12.450,00	196,28	0,16	518,55	4,17	11.931,45
RENDIMENTOS DE APLICACAO DE RECURSOS VIN	PRE 12.450,00	12.450,00	44.376,83	182,26	88.342,09	709,58	-75.892,09
REMUNERACAO DEPOSITO BANCARIO NAO VINCUL	PRE 12.450,00	12.450,00	0,00	0,00	0,00	0,00	12.450,00

**BREJO SANTO**

Relatório Resumido da Execução Orçamentária

**Balço Orçamentário - Receitas**

Orçamentos Fiscal e Seguridade Social

Maio/2009 a Abril/2010

LRF. Art. 52 inciso I, alíneas "a" e "b" do inciso II e parágraf. 1º - Anexo I

R\$ Unidades

RECEITAS	Previsão Inicial	Previsão Atualizada (a)	Realizada no Bimestre		Realizada até o Bimestre		Saldo a Realizar (a-c)
			Valor (b)	(%) (b/a)	Valor (c)	(%) (c/a)	
<b>OUTRAS RECEITAS PATRIMONIAIS</b>	<b>15.000,00</b>	<b>15.000,00</b>	<b>0,00</b>	<b>15,25</b>	<b>0,00</b>	<b>56,84</b>	<b>15.000,00</b>
OUTRAS RECEITAS PATRIMONIAIS							
PRE	15.000,00	15.000,00	0,00	0,00	0,00	0,00	15.000,00
<b>RECEITA DE SERVICOS</b>	<b>346.600,00</b>	<b>346.600,00</b>	<b>0,00</b>	<b>14,33</b>	<b>0,00</b>	<b>53,41</b>	<b>346.600,00</b>
<b>RECEITA DE SERVICOS</b>	<b>346.600,00</b>	<b>346.600,00</b>	<b>0,00</b>	<b>15,25</b>	<b>0,00</b>	<b>56,84</b>	<b>346.600,00</b>
SERVICOS DE SAUDE							
SAAEBS	336.600,00	336.600,00	0,00	0,00	0,00	0,00	336.600,00
OUTROS SERVICOS							
SAAEBS	10.000,00	10.000,00	0,00	0,00	0,00	0,00	10.000,00
<b>TRANSFERENCIAS CORRENTES</b>	<b>45.842.821,00</b>	<b>45.842.821,00</b>	<b>8.420.393,34</b>	<b>9,25</b>	<b>16.001.844,53</b>	<b>34,91</b>	<b>29.840.976,47</b>
<b>TRANSFERENCIAS INTERGOVERNAMENTAIS</b>	<b>45.842.821,00</b>	<b>45.842.821,00</b>	<b>8.420.393,34</b>	<b>9,25</b>	<b>16.001.844,53</b>	<b>34,91</b>	<b>29.840.976,47</b>
COTA-PARTE DO F.P.M.							
PRE	15.000.000,00	15.000.000,00	2.077.362,10	7,61	4.391.885,79	3,28	10.608.114,21
COTA-PARTE DO I.P.T.R.							
PRE	30.000,00	30.000,00	100,47	0,33	558,37	1,86	29.441,63
C.I.D.E.							
PRE	0,00	0,00	21.500,45	0,00	43.089,64	0,00	-43.089,64
FAEC SIA - FISIOTERAPIA							
FMS	60.000,00	60.000,00	0,00	0,00	0,00	0,00	60.000,00
FAEC SIA - TERAPIA E PSICOTERAPIA							
FMS	70.000,00	70.000,00	0,00	0,00	0,00	0,00	70.000,00
FAEC SIA - TRIAGEM NEO-NATAL							
FMS	5.000,00	5.000,00	0,00	0,00	0,00	0,00	5.000,00
FAEC-MAMOGRAFIA PARA RASTREAMENTO							
FMS	0,00	0,00	13.275,00	0,00	18.450,00	0,00	-18.450,00
FAEC-POLITICA NACIONAL DE CIRURGIAS ELET							
FMS	0,00	0,00	116.383,00	0,00	266.845,00	0,00	-266.845,00
TRANSF. DE RECURSOS DO FNAS-PAC							
FMAS	150.000,00	150.000,00	0,00	0,00	0,00	0,00	150.000,00
TRANSF. DE RECURSOS DO FNAS-API							
FMAS	100.000,00	100.000,00	14.493,60	4,93	57.013,20	57,01	42.986,80
TRANSF. DE RECURSOS DO FNAS-PPD							
FMAS	65.750,00	65.750,00	0,00	0,00	0,00	0,00	65.750,00
TRANSF. DE RECURSOS DO FNAS-PAJ							
FMAS	254.850,00	254.850,00	0,00	0,00	0,00	0,00	254.850,00
TRANSF. DE RECURSOS DO FNAS-PETI							
FMAS	203.560,00	203.560,00	19.500,00	3,26	32.500,00	15,97	171.060,00
TRANSF. DE RECURSOS DO FNAS-BPC							
FMAS	246.850,00	246.850,00	775,00	0,00	1.475,00	0,60	245.375,00
TRANSF. REC. INDICE GESTAO DESCENTRALIZA							
FMAS	105.000,00	105.000,00	27.161,30	25,87	39.530,90	37,65	65.469,10
TRANSF. DE RECURSOS DO FNAS - PRO-JOVEM							
FMAS	0,00	0,00	56.531,25	0,00	86.681,25	0,00	-86.681,25
TRANSF. DE RECURSOS DO FNAS-C.R.E.A.S							
FMAS	0,00	0,00	17.269,92	0,00	28.783,20	0,00	-28.783,20
TRANSF. DE RECURSOS DO FNAS-C.R.A.S.							
FMAS	0,00	0,00	45.900,00	0,00	63.900,00	0,00	-63.900,00
TRANSF. DE RECURSOS DO FNDE-PNAE							
FME	428.560,00	428.560,00	138.096,00	0,32	138.096,00	32,22	290.464,00

**BREJO SANTO**

Relatório Resumido da Execução Orçamentária

**Balço Orçamentário - Receitas**

Orçamentos Fiscal e Seguridade Social

Maio/2009 a Abril/2010

LRF. Art. 52 inciso I, alíneas "a" e "b" do inciso II e parágraf. 1º - Anexo I

R\$ Unidades

RECEITAS		Previsão	Previsão	Realizada	no	Bimestre	Realizada	até o	Bimestre	Saldo
		Inicial	Atualizada		Valor	(%)	Valor	(%)	a Realizar	
			(a)		(b)	(b/a)	(c)	(c/a)		(a-c)
TRANSF. DE RECURSOS DO FNDE-PDDE	FME	50.000,00	50.000,00	0,00	0,00		0,00		0,00	50.000,00
TRANSF. DE RECURSOS DO FNDE-PNTE	FME	300.000,00	300.000,00	51.694,66	17,23		51.694,66	17,23		248.305,34
TRANSF. DE RECURSOS DO FNDE-PNSE	FME	200.000,00	200.000,00	87.646,49	20,81		185.453,67	92,73		14.546,33
TRANSF. DE RECURSOS DO FNDE-RECOMEÇO	FME	65.800,00	65.800,00	0,00	0,00		0,00		0,00	65.800,00
TRANSF. DE RECURSOS FNDE/PNAC	FME	200.000,00	200.000,00	0,00	0,00		0,00		0,00	200.000,00
TRANSFERÊNCIAS DE CONVÊNIOS COM A UNIÃO/	FME	120.500,00	120.500,00	0,00	0,00		0,00		0,00	120.500,00
OUTRAS TRANSFERENCIAS DA UNIAO	PRE	57.300,00	57.300,00	0,00	0,00		142.609,43	48,88		-85.309,43
TRANSF. FINANCEIRA - L.C. N. 87/96	PRE	50.000,00	50.000,00	2.983,42	3,01		5.966,84	11,93		44.033,16
DEMAIS TRANSFERENCIAS DA UNIAO	PRE	35.800,00	35.800,00	6.012,62	9,34		12.008,98	33,54		23.791,02
TRANSF DA COMPENSACAO FINANCEIRA	PRE	200.300,00	200.300,00	0,00	0,00		0,00		0,00	200.300,00
COTA-PARTE DO FUNDO ESPECIAL DO 75/96	PRE	121.400,00	121.400,00	28.194,97	11,23		56.210,41	46,30		65.189,59
OUTRAS TRANSFERÊNCIAS DECORRENTES DE COM	PRE	78.900,00	78.900,00	0,00	0,00		0,00		0,00	78.900,00
TRANSF. PISO DE ATENCAO BASICA (PAB FIXO	FMS	667.200,00	667.200,00	123.120,00	9,32		246.240,00	36,91		420.960,00
TRANSF. CENTRO DE ESPECIALIDADES ODONTOL	FMS	120.000,00	120.000,00	17.600,00	7,41		35.200,00	29,33		84.800,00
TRANSF. PROGRAMA SAUDE DA FAMILIA	FMS	918.000,00	918.000,00	236.800,00	9,23		320.000,00	34,86		598.000,00
TRANSF. AGENTE COMUNITARIO DE SAUDE	FMS	585.000,00	585.000,00	165.354,00	9,98		222.642,00	38,06		362.358,00
TRANSF. PROGRAMA SAUDE BUCAL	FMS	258.240,00	258.240,00	74.000,00	19,45		100.000,00	38,72		158.240,00
COMPENSAÇÃO DE ESPECIFICIDADES REGIONAIS	FMS	0,00	0,00	0,00	0,00		33.328,17	0,00		-33.328,17
NUCLEO DE APOIO A SAUDE DA FAMILIA - NAS	FMS	0,00	0,00	60.000,00	0,00		80.000,00	0,00		-80.000,00
TRANSF. TETO FINANCEIRO MEDIA E ALTA COM	FMS	4.090.200,00	4.090.200,00	1.321.683,60	16,31		2.642.322,60	64,60		1.447.877,40
OUTROS PROG. TRANF. FINANCEIRAS FUNDO A	FMS	325.650,00	325.650,00	0,00	0,00		0,00		0,00	325.650,00
OUTROS PROG. TRANF. FINANCEIRO FUNDO A F	FMS	145.875,00	145.875,00	0,00	0,00		5.535,00	3,79		140.340,00
TRANSF. VIF. EPID. E AMBIENTAL DE SAUDE	FMS	118.200,00	118.200,00	12.087,54	0,42		33.345,34	28,21		84.854,66
TRANSF. VIG. EPID. CAMP. VACINACAO POLIO	FMS	20.000,00	20.000,00	0,00	0,00		0,00		0,00	20.000,00
TRANSF. VIG. EPID. CAMP. VACINACAO ANTI	FMS	15.000,00	15.000,00	0,00	0,00		1.674,30	11,16		13.325,70
TRANSF. VIG. EPID. CAMP. VACINACAO IDOSO	FMS	15.000,00	15.000,00	0,00	0,00		0,00		0,00	15.000,00

## BREJO SANTO

## Relatório Resumido da Execução Orçamentária

**Balço Orçamentário - Receitas**

## Orçamentos Fiscal e Seguridade Social

Maio/2009 a Abril/2010

LRF. Art. 52 inciso I, alíneas "a" e "b" do inciso II e parágraf. 1º - Anexo I

R\$ Unidades

RECEITAS		Previsão	Previsão	Realizada	no Bimestre	Realizada até o	Bimestre	Saldo
		Inicial	Atualizada	Valor	(%)	Valor	(%)	a Realizar
			(a)	(b)	(b/a)	(c)	(c/a)	(a-c)
TRANSF. VIG. EPID. TETO FINANC. VIGILANC	FMS	15.000,00	15.000,00	21.446,72	141,73	21.824,56	145,50	-6.824,56
TRANSF. ACOES BASICAS DE VIGILANCIA SANI	FMS	20.000,00	20.000,00	0,00	0,00	1.533,54	7,67	18.466,46
TRANSF. PISO ESTRATEGICO RISCO VIG. SANI	FMS	15.000,00	15.000,00	0,00	0,00	0,00	0,00	15.000,00
TRANSF. RISCO VIG. SANIT. - SERVICO	FMS	10.000,00	10.000,00	0,00	0,00	409,02	4,09	9.590,98
TRANSFERENCIA VIG - TAXA DE FISCALIZACAO	FMS	10.000,00	10.000,00	0,00	0,00	0,00	0,00	10.000,00
TRANSF. MEDIA, ALTA COMPL. VIG. SANITARI	FMS	10.000,00	10.000,00	0,00	0,00	0,00	0,00	10.000,00
ASSISTENCIA FARMACEUTICA	FMS	20.000,00	20.000,00	0,00	0,00	0,00	0,00	20.000,00
ASSISTENCIA FARMACEUTICA HIP. E DIABETES	FMS	41.100,00	41.100,00	0,00	0,00	0,00	0,00	41.100,00
ASSISTENCIA FARMACEUTICA BASICA	FMS	83.820,00	83.820,00	0,00	0,00	0,00	0,00	83.820,00
TRANSF. FARMACIA POPULAR BRASIL	FMS	120.000,00	120.000,00	30.000,00	16,75	40.000,00	33,33	80.000,00
COTA-PARTE DO ICMS	PRE	8.000.000,00	8.000.000,00	602.197,31	3,20	1.015.706,05	12,70	6.984.293,95
COTA-PARTE DO IPVA	PRE	300.000,00	300.000,00	161.516,42	24,38	422.847,91	140,95	-122.847,91
COTA-PARTE DO I.P.I.	PRE	50.000,00	50.000,00	2.109,68	2,19	4.388,03	8,78	45.611,97
OUTRAS TRANSFERÊNCIAS DOS ESTADOS	FMS	0,00	0,00	140.000,00	0,00	190.000,00	0,00	-190.000,00
TRANSFERÊNCIAS DE CONVÊNIOS COM O ESTADO	PRE	110.500,00	110.500,00	0,00	0,00	0,00	0,00	110.500,00
OUTRAS TRANSFERÊNCIAS DOS ESTADOS	PRE	125.800,00	125.800,00	3.734,70	0,35	85.073,99	67,63	40.726,01
FPM-FUNDEB	FME	11.433.666,00	11.433.666,00	2.723.863,12	12,13	4.877.021,68	42,65	6.556.644,32
<b>OUTRAS RECEITAS CORRENTES</b>		<b>110.000,00</b>	<b>110.000,00</b>	<b>53.801,40</b>	<b>4,00</b>	<b>218.435,90</b>	<b>198,58</b>	<b>-108.435,90</b>
<b>INDENIZACOES E RESTITUICOES</b>		<b>25.000,00</b>	<b>25.000,00</b>	<b>17.211,38</b>	<b>16,98</b>	<b>61.746,20</b>	<b>246,98</b>	<b>-36.746,20</b>
INDENIZACOES E RESTITUICOES	PRE	0,00	0,00	0,00	0,00	21.814,05	0,00	-21.814,05
OUTRAS INDENIZACOES	FMS	10.000,00	10.000,00	935,00	4,39	1.860,50	18,61	8.139,50
RESTITUICOES	FMAS	5.000,00	5.000,00	2.020,00	30,30	4.732,86	94,66	267,14
RESTITUICOES	FME	5.000,00	5.000,00	0,00	0,00	5.311,18	106,22	-311,18
RESTITUICOES	PRE	5.000,00	5.000,00	14.256,38	221,09	20.303,98	406,08	-15.303,98
OUTRAS RESTITUICOES	FMS	0,00	0,00	0,00	0,00	7.723,63	0,00	-7.723,63
<b>RECEITA DA DIVIDA ATIVA</b>		<b>80.000,00</b>	<b>80.000,00</b>	<b>153,00</b>	<b>0,19</b>	<b>216,00</b>	<b>0,27</b>	<b>79.784,00</b>
RECEITA DA DIVIDA ATIVA TRIBUTARIA	PRE	30.000,00	30.000,00	42,00	0,00	42,00	0,14	29.958,00

**BREJO SANTO**

Relatório Resumido da Execução Orçamentária

**Balço Orçamentário - Receitas**

Orçamentos Fiscal e Seguridade Social

Maio/2009 a Abril/2010

LRF. Art. 52 inciso I, alíneas "a" e "b" do inciso II e parágraf. 1º - Anexo I

R\$ Unidades

RECEITAS		Previsão	Previsão	Realizada	no Bimestre	Realizada até o	Bimestre	Saldo
		Inicial	Atualizada	Valor	(%)	Valor	(%)	a Realizar
			(a)	(b)	(b/a)	(c)	(c/a)	(a-c)
RECEITA DA DÍVIDA ATIVA NÃO TRIBUTÁRIA	PRE	50.000,00	50.000,00	111,00	0,00	174,00	0,35	49.826,00
<b>RECEITAS DIVERSAS</b>		<b>5.000,00</b>	<b>5.000,00</b>	<b>36.437,02</b>	<b>0,19</b>	<b>156.473,70</b>	<b>3.129,47</b>	<b>-151.473,70</b>
OUTRAS RECEITAS (CORRENTES)	PRE	5.000,00	5.000,00	36.437,02	728,74	156.473,70	1.299,47	-151.473,70
<b>RECEITAS DE CAPITAL</b>		<b>20.467.779,00</b>	<b>20.467.779,00</b>	<b>101.394,69</b>	<b>0,15</b>	<b>195.774,30</b>	<b>0,96</b>	<b>20.272.004,70</b>
<b>ALIENACOES DE BENS</b>		<b>100.000,00</b>	<b>100.000,00</b>	<b>0,00</b>	<b>4,00</b>	<b>0,00</b>	<b>198,58</b>	<b>100.000,00</b>
<b>ALIENACAO DE BENS MOVEIS</b>		<b>50.000,00</b>	<b>50.000,00</b>	<b>0,00</b>	<b>0,19</b>	<b>0,00</b>	<b>3.129,47</b>	<b>50.000,00</b>
ALIENACAO DE BENS MOVEIS	PRE	50.000,00	50.000,00	0,00	0,00	0,00	0,00	50.000,00
<b>ALIENACAO DE BENS IMOVEIS</b>		<b>50.000,00</b>	<b>50.000,00</b>	<b>0,00</b>	<b>0,19</b>	<b>0,00</b>	<b>3.129,47</b>	<b>50.000,00</b>
ALIENACAO DE BENS IMOVEIS	PRE	50.000,00	50.000,00	0,00	0,00	0,00	0,00	50.000,00
<b>TRANSFERENCIAS DE CAPITAL</b>		<b>19.847.779,00</b>	<b>19.847.779,00</b>	<b>98.950,00</b>	<b>0,15</b>	<b>192.160,68</b>	<b>0,97</b>	<b>19.655.618,32</b>
<b>TRANSFERENCIAS INTERGOVERNAMENTAIS</b>		<b>809.427,00</b>	<b>809.427,00</b>	<b>68.950,00</b>	<b>0,19</b>	<b>162.160,68</b>	<b>20,03</b>	<b>647.266,32</b>
OUTRAS TRANSFERÊNCIAS DA UNIÃO	PRE	255.400,00	255.400,00	68.950,00	27,00	68.950,00	27,00	186.450,00
OUTRAS TRANSFERÊNCIAS DOS ESTADOS	PRE	554.027,00	554.027,00	0,00	0,00	93.210,68	16,82	460.816,32
<b>TRANSFERENCIAS DE CONVENIOS</b>		<b>19.038.352,00</b>	<b>19.038.352,00</b>	<b>30.000,00</b>	<b>0,16</b>	<b>30.000,00</b>	<b>0,16</b>	<b>19.008.352,00</b>
TRANSFERENCIAS DE CONVENIO DA UNIAO P/ O	PRE	255.050,00	255.050,00	0,00	0,00	0,00	0,00	255.050,00
TRANSF. CONV. UNIAO AÇAO SOCIAL	PRE	120.550,00	120.550,00	0,00	0,00	0,00	0,00	120.550,00
TRANSF. CONV. UNIAO AÇAO SOCIAL	FMAS	0,00	0,00	30.000,00	0,00	30.000,00	0,00	-30.000,00
TRANSFERÊNCIAS DE CONVÊNIO DA UNIÃO DEST	PRE	1.278.900,00	1.278.900,00	0,00	0,00	0,00	0,00	1.278.900,00
OUTRAS TRANSFERÊNCIAS DE CONVENIO DA UNI	PRE	16.263.017,00	16.263.017,00	0,00	0,00	0,00	0,00	16.263.017,00
TRANSF. DE CONVENIO DOS ESTADOS P/ SIST	PRE	255.635,00	255.635,00	0,00	0,00	0,00	0,00	255.635,00
TRANSFERÊNCIAS DE CONVÊNIO DOS ESTADOS D	PRE	240.200,00	240.200,00	0,00	0,00	0,00	0,00	240.200,00
OUTRAS TRANSFERÊNCIAS DE CONVENIO DOS ES	PRE	625.000,00	625.000,00	0,00	0,00	0,00	0,00	625.000,00
<b>OUTRAS RECEITAS DE CAPITAL</b>		<b>520.000,00</b>	<b>520.000,00</b>	<b>2.444,69</b>	<b>0,24</b>	<b>3.613,62</b>	<b>0,69</b>	<b>516.386,38</b>
<b>OUTRAS RECEITAS DE CAPITAL</b>		<b>520.000,00</b>	<b>520.000,00</b>	<b>2.444,69</b>	<b>0,24</b>	<b>3.613,62</b>	<b>0,69</b>	<b>516.386,38</b>
OUTRAS RECEITAS DE CAPITAL	PRE	520.000,00	520.000,00	2.444,69	0,23	3.613,62	0,69	516.386,38
<b>SUBTOTAL DAS RECEITAS (I)</b>		<b>70.246.000,00</b>	<b>70.246.000,00</b>	<b>9.022.470,55</b>	<b>9,22</b>	<b>17.251.154,92</b>	<b>35,22</b>	<b>52.994.845,08</b>
<b>SALDOS DE EXERCÍCIOS ANTERIORES (II)</b>						<b>-1.007.528,69</b>		
<b>SUBTOTAL (III) = (I+II)</b>		<b>70.246.000,00</b>	<b>70.246.000,00</b>	<b>9.022.470,55</b>	<b>9,22</b>	<b>16.243.626,23</b>	<b>35,22</b>	<b>52.994.845,08</b>
<b>DÉFICIT (IV)</b>						-		
<b>TOTAL (III + IV)</b>		<b>70.246.000,00</b>	<b>70.246.000,00</b>	<b>9.022.470,55</b>	<b>9,22</b>	<b>16.243.626,23</b>	<b>35,22</b>	<b>52.994.845,08</b>



**BREJO SANTO**

Relatório Resumido da Execução Orçamentária

**Balanço Orçamentário - Receitas**

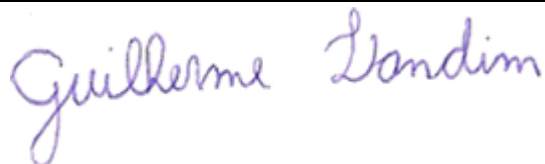

Orçamentos Fiscal e Seguridade Social

Maio/2009 a Abril/2010

LRF. Art. 52 inciso I, alíneas "a" e "b" do inciso II e parágr. 1º - Anexo I

R\$ Unidades

RECEITAS	Previsão	Previsão	Realizada	no Bimestre	Realizada até o	Bimestre	Saldo
	Inicial	Atualizada		Valor	Valor		a Realizar
		(a)		(b)	(%)	(c)	(a-c)


**Gestor** GUILHERME SAMPAIO LANDIM**C.P.F.** 007.626.063-12

**Contador** LEONARDO JOSE MACEDO**C.P.F.** 246.015.433-04

**Cont.Int.** JOSE NORBERTO ALVES TAVARES**C.P.F.** 111.663.043-53



## BREJO SANTO

Continuação

## Relatório Resumido da Execução Orçamentária

**Balanco Orçamentário - Despesas**

## Orçamentos Fiscal e Seguridade Social

Maio/2009 a Abril/2010

LRF. Art. 53 inciso II, alíneas "c" - Anexo II

R\$ Unidades

DESPESAS	Dotação Inicial (a)	Créditos Adicionais (b)	Dotação Atualizada (c=a+b)	Empenhada no Bimestre (d)	Empenhada até o Bimestre (e)	Liquidada no Bimestre (f)	Liquidada até o Bimestre (g)	% (h=g/c)	Saldo (i=c-e)
DIÁRIAS - CIVIL	385.910,60	50.000,00	435.910,60	56.116,38	93.471,80	56.116,38	93.471,80	21,44	342.438,80
MATERIAL DE CONSUMO	710.000,00	180.000,00	890.000,00	202.761,84	224.179,77	48.030,03	69.265,81	7,78	665.820,23
MEDICAMENTOS	169.290,80	0,00	169.290,80	0,00	0,00	0,00	0,00	0,00	169.290,80
MATERIAL MEDICO, HOSPITALAR, ODONT	157.126,50	300.000,00	457.126,50	201.795,38	202.185,38	565,00	955,00	0,21	254.941,12
COMBUSTIVEIS, PECAS E LUBRIFICANTES	948.630,00	1.198.000,00	2.146.630,00	1.134.772,86	1.284.799,06	104.964,90	254.930,10	11,88	861.830,94
MATERIAL DE INFORMATICA	242.379,60	0,00	242.379,60	95,00	2.834,00	95,00	2.834,00	1,17	239.545,60
GENEROS ALIMENTICIOS	572.525,50	340.000,00	912.525,50	247.947,60	803.600,38	124.169,57	126.275,53	13,84	108.925,12
MATERIAL DE EXPEDIENTES	440.685,50	-35.000,00	405.685,50	72.502,93	73.655,43	2.383,60	3.536,10	0,87	332.030,07
MATERIAIS GRAFICOS	190.138,00	70.000,00	260.138,00	19.280,00	19.280,00	0,00	0,00	0,00	240.858,00
OUTROS MATERIAIS DE CONSUMO	1.656.669,67	205.000,00	1.861.669,67	534.078,90	601.275,76	94.062,53	158.103,39	8,49	1.260.393,91
PREMIAÇÕES CULT.ART.CIENT.DESP.E OUTRA	47.998,00	0,00	47.998,00	760,20	2.906,97	760,20	2.906,97	6,06	45.091,03
MATERIAL DE DISTRIBUIÇÃO GRATUITA	255.604,80	0,00	255.604,80	17.617,00	23.723,13	17.617,00	23.723,13	9,28	231.881,67
PASSAGENS E DESPESAS COM LOCOMOÇÃO	144.116,00	0,00	144.116,00	3.307,78	7.107,78	3.307,78	7.107,78	4,93	137.008,22
SERVIÇOS DE CONSULTORIA	220.065,91	418.000,00	638.065,91	0,00	477.395,50	66.700,00	105.195,50	16,49	160.670,41
OUTROS SERV. DE TERCEIROS PESSOA FÍSIC	1.555.775,00	694.500,00	2.250.275,00	65.283,00	1.327.418,24	237.292,00	347.365,92	15,44	922.856,76
OUTROS SERV. TERC. P. FISICA	3.657.631,70	1.801.000,00	5.458.631,70	415.043,83	3.416.574,72	792.998,48	1.049.080,59	19,22	2.042.056,98
SERV. TERC. P. FISICA - PSF	366.577,00	1.200.000,00	1.566.577,00	-47.266,00	1.452.135,00	369.157,00	374.521,00	23,91	114.442,00
SERV. TERC. P. F. - BOLSA	125.196,50	-88.000,00	37.196,50	0,00	0,00	0,00	0,00	0,00	37.196,50
SERV. TERC. P. F. - ADIANTAMENTO	158.671,50	-36.000,00	122.671,50	0,00	0,00	0,00	0,00	0,00	122.671,50
SERV. TERC. P. FISICA - TRANSP. PASSAG	2.039.507,00	-1.499.000,00	540.507,00	7.895,00	381.490,00	76.695,00	76.895,00	14,23	159.017,00
SERV. TERC. - P.F. - TRANSP. MATERIAL	123.291,00	0,00	123.291,00	0,00	8.750,00	2.450,00	5.600,00	4,54	114.541,00
OUTROS SERV. DE TERC. PESSOA JURÍDICA	472.084,50	204.000,00	676.084,50	36.015,19	218.597,69	39.750,10	63.127,56	9,34	457.486,81
MANUT. E CONSERVACAO DE MAQ. E EQUIPAM	74.438,10	0,00	74.438,10	0,00	0,00	0,00	0,00	0,00	74.438,10
O. S. TERC. P. J. - ENERGIA ELETRICA	657.078,20	0,00	657.078,20	0,00	441.662,62	86.931,74	133.332,89	20,29	215.415,58
O. S. TERC. - P.J. AGUA E ESGOTO	67.774,00	100.000,00	167.774,00	116.227,64	116.227,64	0,00	0,00	0,00	51.546,36
OUT. SERV. P. J. COMUNICACAO EM GERAL	318.774,70	90.000,00	408.774,70	169.776,00	211.776,00	52.196,63	57.551,61	14,08	196.998,70
SERV. PROG. SAUDE DA FAMILIA	141.058,50	0,00	141.058,50	0,00	0,00	0,00	0,00	0,00	141.058,50
OUTROS SERV. TERC. - P. J. - OUTROS SE	7.130.042,80	6.664.500,00	13.794.542,80	2.780.991,83	11.487.228,68	2.526.212,11	3.410.903,80	24,73	2.307.314,12

## BREJO SANTO

Continuação

## Relatório Resumido da Execução Orçamentária

**Balço Orçamentário - Despesas**

## Orçamentos Fiscal e Seguridade Social

Maio/2009 a Abril/2010

LRF. Art. 53 inciso II, alíneas "c" - Anexo II

R\$ Unidades

DESPESAS	Dotação Inicial (a)	Créditos Adicionais (b)	Dotação Atualizada (c=a+b)	Empenhada no Bimestre (d)	Empenhada até o Bimestre (e)	Liquidada no Bimestre (f)	Liquidada até o Bimestre (g)	% (h=g/c)	Saldo (i=c-e)
CONTRIBUIÇÕES	6.025,50	0,00	6.025,50	0,00	0,00	0,00	0,00	0,00	6.025,50
AUXÍLIOS	5.150,00	0,00	5.150,00	0,00	0,00	0,00	0,00	0,00	5.150,00
SUBVENCOES SOCIAIS	96.726,00	0,00	96.726,00	0,00	0,00	0,00	0,00	0,00	96.726,00
OBRIGAÇÕES TRIBUTÁRIAS E CONTRIBUTIVAS	243.852,50	-92.000,00	151.852,50	0,00	0,00	0,00	0,00	0,00	151.852,50
SENTENÇAS JUDICIAIS	24.091,70	0,00	24.091,70	5.467,91	5.467,91	5.467,91	5.467,91	22,70	18.623,79
DESPESAS DE EXERCÍCIOS ANTERIORES	265.496,70	698.000,00	963.496,70	135.153,66	569.828,27	135.153,66	569.243,27	59,08	393.668,43
INDENIZAÇÕES E RESTITUIÇÕES	23.917,50	0,00	23.917,50	191,54	191,54	191,54	191,54	0,80	23.725,96
<b>DESPESAS DE CAPITAL</b>	<b>22.605.809,25</b>	<b>-11.010.100,00</b>	<b>11.595.709,25</b>	<b>1.048.290,09</b>	<b>2.105.194,43</b>	<b>494.816,92</b>	<b>914.135,89</b>	<b>0,08</b>	<b>9.490.514,82</b>
<b>INVESTIMENTOS</b>	<b>22.127.520,78</b>	<b>-11.042.100,00</b>	<b>11.085.420,78</b>	<b>1.044.871,58</b>	<b>1.807.020,68</b>	<b>411.847,59</b>	<b>682.784,70</b>	<b>0,06</b>	<b>9.278.400,10</b>
<b>TRANSFERÊNCIAS - UNI</b>	<b>3.000.000,00</b>	<b>-2.500.000,00</b>	<b>500.000,00</b>	<b>0,00</b>	<b>0,00</b>	<b>0,00</b>	<b>0,00</b>	<b>0,00</b>	<b>500.000,00</b>
OBRAS E INSTALAÇÕES	3.000.000,00	-2.500.000,00	500.000,00	0,00	0,00	0,00	0,00	0,00	500.000,00
<b>APLICAÇÕES DIRETAS</b>	<b>19.127.520,78</b>	<b>-8.542.100,00</b>	<b>10.585.420,78</b>	<b>1.044.871,58</b>	<b>1.807.020,68</b>	<b>411.847,59</b>	<b>682.784,70</b>	<b>0,06</b>	<b>8.778.400,10</b>
OBRAS E INSTALAÇÕES	18.226.629,50	-8.717.100,00	9.509.529,50	919.705,58	1.188.075,68	180.469,59	279.827,70	2,94	8.321.453,82
EQUIPAMENTOS E MATERIAL PERMANENTE	889.767,28	175.000,00	1.064.767,28	125.166,00	618.945,00	231.378,00	402.957,00	37,84	445.822,28
EQUIPAMENTOS DE INFORMATICA	4.738,00	0,00	4.738,00	0,00	0,00	0,00	0,00	0,00	4.738,00
OUTROS EQUIP. E MATERIAL PERMANENTE	6.386,00	0,00	6.386,00	0,00	0,00	0,00	0,00	0,00	6.386,00
<b>INVERSÕES FINANCEIRA</b>	<b>8.368,75</b>	<b>0,00</b>	<b>8.368,75</b>	<b>0,00</b>	<b>0,00</b>	<b>0,00</b>	<b>0,00</b>	<b>0,00</b>	<b>8.368,75</b>
<b>APLICAÇÕES DIRETAS</b>	<b>8.368,75</b>	<b>0,00</b>	<b>8.368,75</b>	<b>0,00</b>	<b>0,00</b>	<b>0,00</b>	<b>0,00</b>	<b>0,00</b>	<b>8.368,75</b>
CONCESSÃO DE EMPRÉSTIMOS E FINANCIAMEN	8.368,75	0,00	8.368,75	0,00	0,00	0,00	0,00	0,00	8.368,75
<b>AMORTIZAÇÃO DA DÍVID</b>	<b>469.919,72</b>	<b>32.000,00</b>	<b>501.919,72</b>	<b>3.418,51</b>	<b>298.173,75</b>	<b>82.969,33</b>	<b>231.351,19</b>	<b>0,46</b>	<b>203.745,97</b>
<b>APLICAÇÕES DIRETAS</b>	<b>469.919,72</b>	<b>32.000,00</b>	<b>501.919,72</b>	<b>3.418,51</b>	<b>298.173,75</b>	<b>82.969,33</b>	<b>231.351,19</b>	<b>0,46</b>	<b>203.745,97</b>
PRINCIPAL DA DÍVIDA CONTRATUAL RESGATA	469.919,72	32.000,00	501.919,72	3.418,51	298.173,75	82.969,33	231.351,19	46,09	203.745,97
<b>RESERVA DE CONTINGÊN</b>	<b>342.855,00</b>	<b>0,00</b>	<b>342.855,00</b>	<b>0,00</b>	<b>0,00</b>	<b>0,00</b>	<b>0,00</b>	<b>0,00</b>	<b>342.855,00</b>
<b>RESERVA DE CONTINGÊN</b>	<b>342.855,00</b>	<b>0,00</b>	<b>342.855,00</b>	<b>0,00</b>	<b>0,00</b>	<b>0,00</b>	<b>0,00</b>	<b>0,00</b>	<b>342.855,00</b>
<b>RESERVA DE CONTINGÊN</b>	<b>342.855,00</b>	<b>0,00</b>	<b>342.855,00</b>	<b>0,00</b>	<b>0,00</b>	<b>0,00</b>	<b>0,00</b>	<b>0,00</b>	<b>342.855,00</b>
RESERVA DE CONTINGÊNCIA	342.855,00	0,00	342.855,00	0,00	0,00	0,00	0,00	0,00	342.855,00
<b>SUBTOTAL DAS DESPESAS(I)</b>	<b>65.560.000,00</b>	<b>0,00</b>	<b>65.560.000,00</b>	<b>7.427.327,55</b>	<b>36.972.946,91</b>	<b>8.753.240,80</b>	<b>13.750.967,98</b>	<b>0,21</b>	<b>36.972.946,91</b>
<b>SUPERÁVIT (II)</b>							<b>40.473.133,85</b>		
<b>TOTAL (I+II)</b>	<b>65.560.000,00</b>	<b>0,00</b>	<b>65.560.000,00</b>	<b>7.427.327,55</b>	<b>36.972.946,91</b>	<b>8.753.240,80</b>	<b>54.224.101,83</b>	<b>0,21</b>	<b>36.972.946,91</b>

## Relatório Resumido da Execução Orçamentária

**Balço Orçamentário - Despesas**

Orçamentos Fiscal e Seguridade Social

Maio/2009 a Abril/2010

LRF. Art. 53 inciso II, alíneas "c" - Anexo II

R\$ Unidades

DESPESAS	Dotação Inicial (a)	Créditos Adicionais (b)	Dotação Atualizada (c=a+b)	Empenhada no Bimestre (d)	Empenhada até o Bimestre (e)	Liquidada no Bimestre (f)	Liquidada até o Bimestre (g)	% (h=g/c)	Saldo (i=c-e)
----------	---------------------------	-------------------------------	----------------------------------	---------------------------------	------------------------------------	---------------------------------	------------------------------------	--------------	------------------

*Guilherme Landim*

-----  
**Gestor** GUILHERME SAMPAIO LANDIM

**C.P.F.** 007.626.063-12

*Leonardo Jose Macedo*

-----  
**Contador** LEONARDO JOSE MACEDO

**C.P.F.** 246.015.433-04

*Jose Norberto Alves Tavares*

-----  
**Cont.Int.** JOSE NORBERTO ALVES TAVARES

**C.P.F.** 111.663.043-53

## BREJO SANTO

Relatório Resumido da Execução Orçamentária

**Dem.das Receitas e Despesas com Manut.e Desenv.do Ensino**

Orçamentos Fiscal e Seguridade Social

Maio/2009 a Abril/2010

LEI 9.394/96 - Art. 72. Anexo X

R\$ Milhares

RECEITAS	Previsão Inicial	Previsão Atualizada (a)	RECEITAS REALIZADAS		%
			No Bimestre	Jan a Jun/2006 (b)	
RECEITA DE RESULTANTE DE IMPOSTOS (I)	0,00	0,00	0,00	0,00	0,00
Receitas Impostos	0,00	0,00	0,00	0,00	0,00
Receitas de Transferencias (III)	0,00	0,00	0,00	0,00	0,00
Dedução da Rec. p/form.do FUNDEF(II)	-4.686.000,00	-4.686.000,00	569.253,82	1.168.270,48	-24,93
Outras Receitas de Transferencias ( - ) Transferencias Constituicoes Legais					
Transf. MULTIGOVERNAMENTAIS DO FUNDEF (IV)	0,00	0,00	0,00	0,00	0,00
<b>TOTAL DAS RECEITAS (V) = (I + III - II)</b>	<b>4.686.000,00</b>	<b>4.686.000,00</b>	<b>-569.253,82</b>	<b>-1.168.270,48</b>	<b>24,93</b>

DESPESAS COM MANUT. E DESENVOLVIMENTO DO ENSINO POR VINCULACAO	Dotação Inicial	Dotação Atualizada (c)	DESPESAS LIQUIDADAS		%
			No Bimestre	Jan a Jun/2006 (d)	
VINC.AS RECEITAS RESULT. DE IMPOSTOS (IV)	0,00	0,00	0,00	0,00	0
VINC.AO FUNDEF NO ENSINO FUNDAMENTAL (VIII)	0,00	0,00	0,00	0,00	0
Remuneracao dos Prof. do Magisterio	0,00	0,00	0,00	0,00	0
Outras Despesas do Ensino Fundamental	0,00	0,00	0,00	0,00	0
<b>TOTAL DAS DESPESAS COM ENSINO (VII)</b>	<b>0,00</b>	<b>0,00</b>	<b>0,00</b>	<b>0,00</b>	<b>0</b>

PERDA/GANHO NAS TRANSFERENCIAS DO FUNDEF (XI) = (II-IV)

1.168.270,48

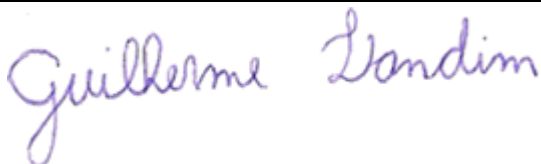
TOTAL CONSIDERADO P/ FINS LIMITE CONSTITUCIONAL (XII) = (VI) + (VIII) + (IX)

TOTM

PARTICIPACAO DAS DESPESAS COM ENSINO NAS RECEITAS CORRESPONDENTES

DESP. COM MANUT. E DESENV. DO ENSINO EM RELACAO AS RECEITAS RESULTANTES DE IMPOSTOS - LIMITE CONSTITUCIONAL 25

DESP. TOTAIS COM MANUT. E DESENV. DO ENSINO EM RELACAO AO TOTAL DAS RECEITAS CORRESPONDENTES



Gestor GUILHERME SAMPAIO LANDIM

C.P.F. 007.626.063-12



Contador LEONARDO JOSE MACEDO

C.P.F. 246.015.433-04



Cont.Int. JOSE NORBERTO ALVES TAVARES

C.P.F. 111.663.043-53

Relatório Resumido da Execução Orçamentária  
**Demonstrativo da Execução das Despesas por Função/Subfunção**

Orçamentos Fiscal e Seguridade Social  
 Janeiro a Abril de 2010/Bimestre Março-Abril

LRF. Art. 53 inciso II, alíneas "c" - Anexo II

R\$ Unidades

Descrição	Dotação Inicial	Dotação Atualizada (a)	Empenhada no Bimestre (b)	Empenhada até o Bimestre (c)	Liquidada no Bimestre (d)	Liquidada até o Bimestre (e)	% e/te	% e/a	Saldo (c-e)
01 LEGISLATIVA	2.200.000,00	2.200.000,00	0,00	0,00	0,00	0,00	0,00	0,00	2.200.000,00
01031 ACAO LEGISLATIVA	2.200.000,00	2.200.000,00	0,00	0,00	0,00	0,00	0,00	0,00	2.200.000,00
03 ESSENCIAL - JUSTICA	73.799,50	107.799,50	0,00	40.634,99	7.320,00	11.774,99	28,98	10,92	67.164,51
03091 DEFESA DA ORDEM JURIDICA	73.799,50	107.799,50	0,00	40.634,99	7.320,00	11.774,99	28,98	10,92	67.164,51
04 ADMINISTRACAO	8.893.387,90	11.185.387,90	1.490.686,78	6.536.765,19	1.279.339,92	2.382.125,01	131,24	90,09	4.648.622,71
04121 PLANEJAMENTO E ORCAMENTO	38.779,50	38.779,50	0,00	0,00	0,00	0,00	0,00	0,00	38.779,50
04122 ADMINISTRACAO GERAL	8.062.830,30	10.362.830,30	1.348.053,89	6.030.494,72	1.150.125,25	2.164.596,11	35,89	20,89	4.332.335,58
04123 ADMINISTRACAO FINANCEIRA	581.778,10	558.778,10	123.204,14	327.396,42	44.874,17	103.524,33	31,62	18,53	231.381,68
04125 NORMALIZACAO E FISCALIZACAO	210.000,00	225.000,00	19.428,75	178.874,05	84.340,50	114.004,57	63,73	50,67	46.125,95
08 ASSISTENCIA SOCIAL	2.608.343,40	2.760.343,40	400.337,48	1.213.818,79	315.150,61	520.520,23	218,90	63,69	1.546.524,61
08241 ASSISTENCIA AO IDOSO	154.050,00	224.050,00	36.518,10	80.693,80	20.520,10	41.895,80	51,92	18,70	143.356,20
08242 ASSISTENCIA AO PORTADOR DE DEFICIENCIA	45.750,00	87.750,00	291,80	12.631,80	291,80	12.631,80	100,00	14,40	75.118,20
08243 ASSISTENCIA - CRIANCA E AO ADOLESCENTE	179.517,36	219.517,36	7.037,54	99.790,42	10.783,20	23.586,08	23,64	10,74	119.726,94
08244 ASSISTENCIA COMUNITARIA	2.229.026,04	2.229.026,04	356.490,04	1.020.702,77	283.555,51	442.406,55	43,34	19,85	1.208.323,27
09 PREVIDENCIA SOCIAL	50.000,00	50.000,00	0,00	50.000,00	3.060,00	10.658,48	21,32	21,32	0,00
09272 PREVIDENCIA DO REGIME ESTATUTARIO	50.000,00	50.000,00	0,00	50.000,00	3.060,00	10.658,48	21,32	21,32	0,00
10 SAUDE	13.049.023,30	19.654.523,30	1.027.960,09	13.744.524,80	2.991.238,99	4.359.276,41	153,24	99,42	5.909.998,50
10122 ADMINISTRACAO GERAL	1.053.840,60	1.159.840,60	156.948,79	313.070,14	56.700,85	71.189,83	22,74	6,14	846.770,46
10301 ATENCAO BASICA	4.960.589,20	7.585.589,20	521.759,10	5.235.662,20	1.151.528,25	1.726.397,71	32,97	22,76	2.349.927,00
10302 ASSISTENCIA HOSPITALAR E AMBULATORIAL	6.910.138,60	10.709.738,60	315.745,90	8.083.834,56	1.741.235,59	2.486.936,97	30,76	23,22	2.625.904,04
10304 VIGILANCIA SANITARIA	66.053,90	158.053,90	33.506,30	111.957,90	41.774,30	74.751,90	66,77	47,30	46.096,00
10305 VIGILANCIA EPIDEMIOLOGICA	58.401,00	41.301,00	0,00	0,00	0,00	0,00	0,00	0,00	41.301,00
11 TRABALHO	155.143,75	155.143,75	0,00	0,00	0,00	0,00	0,00	0,00	155.143,75
11333 EMPREGABILIDADE	155.143,75	155.143,75	0,00	0,00	0,00	0,00	0,00	0,00	155.143,75
12 EDUCACAO	15.250.289,68	16.039.789,68	3.366.671,71	11.908.891,06	3.357.907,05	5.140.710,96	80,76	52,90	4.130.898,62
12361 ENSINO FUNDAMENTAL	13.580.144,80	14.504.644,80	3.361.739,81	11.388.152,89	3.263.578,34	5.043.898,30	44,29	34,77	3.116.491,91
12364 ENSINO SUPERIOR	450.000,00	450.000,00	0,00	371.195,00	70.790,00	70.790,00	19,07	15,73	78.805,00
12365 EDUCACAO INFANTIL	1.220.144,88	1.085.144,88	4.931,90	149.543,17	23.538,71	26.022,66	17,40	2,40	935.601,71
13 CULTURA	362.101,50	501.101,50	3.245,89	237.181,89	89.876,89	167.140,79	185,18	49,33	263.919,61
13122 ADMINISTRACAO GERAL	162.160,50	81.160,50	0,00	30.000,00	765,00	1.610,90	5,37	1,98	51.160,50

Relatório Resumido da Execução Orçamentária  
**Demonstrativo da Execução das Despesas por Função/Subfunção**

Orçamentos Fiscal e Seguridade Social

Janeiro a Abril de 2010/Bimestre Março-Abril

LRF, Art. 53 inciso II, alíneas "c" - Anexo II

R\$ Unidades

Descrição	Dotação Inicial	Dotação Atualizada (a)	Empenhada no Bimestre (b)	Empenhada até o Bimestre (c)	Liquidada no Bimestre (d)	Liquidada até o Bimestre (e)	% e/te	% e/a	Saldo (c-e)
13391 PATRIMONIO HIST ARTISTICO E ARQUEOLOGICO	61.165,90	61.165,90	654,99	894,99	654,99	894,99	100,00	1,46	60.270,91
13392 DIFUSÃO CULTURAL	138.775,10	358.775,10	2.590,90	206.286,90	88.456,90	164.634,90	79,81	45,89	152.488,20
15 URBANISMO	5.646.910,40	3.511.910,40	120.550,80	485.039,98	230.150,52	270.307,52	210,41	19,97	3.026.870,42
15451 INFRA ESTRUTURA URBANA	3.890.000,00	2.090.000,00	108.340,80	225.307,98	116.967,18	116.967,18	51,91	5,60	1.864.692,02
15452 SERVICOS URBANOS	1.639.106,10	1.304.106,10	12.210,00	256.345,50	113.183,34	149.953,84	58,50	11,50	1.047.760,60
15453 TRANSPORTES COLETIVOS URBANOS	117.804,30	117.804,30	0,00	3.386,50	0,00	3.386,50	100,00	2,87	114.417,80
16 HABITACAO	1.082.400,00	682.400,00	137.570,57	137.570,57	0,00	0,00	0,00	0,00	544.829,43
16482 HABITACAO URBANA	1.082.400,00	682.400,00	137.570,57	137.570,57	0,00	0,00	0,00	0,00	544.829,43
17 SANEAMENTO	5.981.140,10	4.281.140,10	187.038,96	1.574.202,70	366.720,61	586.860,89	37,28	14,21	2.706.937,40
17453 TRANSPORTES COLETIVOS URBANOS	900.000,00	150.000,00	0,00	0,00	0,00	0,00	0,00	0,00	150.000,00
17512 SANEAMENTO BASICO URBANO	5.081.140,10	4.131.140,10	187.038,96	1.574.202,70	366.720,61	586.860,89	37,28	14,21	2.556.937,40
18 GESTCO AMBIENTAL	140.000,00	140.000,00	0,00	0,00	0,00	0,00	0,00	0,00	140.000,00
18544 RECURSOS HIDRICOS	140.000,00	140.000,00	0,00	0,00	0,00	0,00	0,00	0,00	140.000,00
20 AGRICULTURA	811.267,00	461.267,00	0,00	0,00	0,00	0,00	0,00	0,00	461.267,00
20601 PROMOCAO DA PRODUCAO VEGETAL	730.000,00	380.000,00	0,00	0,00	0,00	0,00	0,00	0,00	380.000,00
20602 PROMOCAO DA PRODUCAO ANIMAL	31.209,00	31.209,00	0,00	0,00	0,00	0,00	0,00	0,00	31.209,00
20607 IRRIGACAO	50.058,00	50.058,00	0,00	0,00	0,00	0,00	0,00	0,00	50.058,00
23 COMERCIO E SERVICOS	3.515.000,00	1.015.000,00	70.495,30	70.495,30	0,00	0,00	0,00	0,00	944.504,70
23691 PROMOCAO COMERCIAL	515.000,00	515.000,00	70.495,30	70.495,30	0,00	0,00	0,00	0,00	444.504,70
23695 TURISMO	3.000.000,00	500.000,00	0,00	0,00	0,00	0,00	0,00	0,00	500.000,00
25 ENERGIA	150.606,50	150.606,50	0,00	0,00	0,00	0,00	0,00	0,00	150.606,50
25752 ENERGIA ELETRICA	150.606,50	150.606,50	0,00	0,00	0,00	0,00	0,00	0,00	150.606,50
26 TRANSPORTE	1.950.000,00	1.800.000,00	262.497,80	292.145,30	0,00	29.647,50	10,15	1,65	1.507.854,70
26782 TRANSPORTE RODOVIARIO	1.950.000,00	1.800.000,00	262.497,80	292.145,30	0,00	29.647,50	10,15	1,65	1.507.854,70
27 DESPORTO E LAZER	2.847.751,75	1.462.751,75	356.853,66	374.502,59	28.590,15	38.909,08	10,39	3,21	1.088.249,16
27812 DESPORTO COMUNITARIO	2.497.751,75	1.212.751,75	356.853,66	374.502,59	28.590,15	38.909,08	10,39	3,21	838.249,16
27813 LAZER	350.000,00	250.000,00	0,00	0,00	0,00	0,00	0,00	0,00	250.000,00
28 ENCARGOS ESPECIAIS	449.980,22	449.980,22	3.418,51	307.173,75	83.886,06	233.036,12	149,48	101,32	142.806,47
28843 SERVICO DA DIVIDA INTERNA	314.432,22	314.432,22	3.418,51	217.173,75	50.211,42	168.219,61	77,46	53,50	97.258,47
28846 OUTROS ENCARGOS ESPECIAIS	135.548,00	135.548,00	0,00	90.000,00	33.674,64	64.816,51	72,02	47,82	45.548,00



Relatório Resumido da Execução Orçamentária  
**Demonstrativo da Execução das Despesas por Função/Subfunção**  
 Orçamentos Fiscal e Seguridade Social  
 Janeiro a Abril de 2010/Bimestre Março-Abril

LRF. Art. 53 inciso II, alíneas "c" - Anexo II

R\$ Unidades

Descrição	Dotação	Dotação	Empenhada	Empenhada	Liquidada	Liquidada	%	%	Saldo
	Inicial	Atualizada	no Bimestre	até o Bimestre	no Bimestre	até o Bimestre			
		(a)	(b)	(c)	(d)	(e)	e/te	e/a	(c-e)
99 RESERVA DE CONTINGENCIA	342.855,00	342.855,00	0,00	0,00	0,00	0,00	0,00	0,00	342.855,00
99999 RESERVA DE CONTINGENCIA	342.855,00	342.855,00	0,00	0,00	0,00	0,00	0,00	0,00	342.855,00
<b>Total :</b>	<b>65.560.000,00</b>	<b>66.952.000,00</b>	<b>7.427.327,55</b>	<b>36.972.946,91</b>	<b>8.753.240,80</b>	<b>13.750.967,98</b>	<b>37,19</b>	<b>20,54</b>	<b>29.979.053,09</b>

*Guilherme Landim*

**Gestor** GUILHERME SAMPAIO LANDIM  
**C.P.F.** 007.626.063-12

*Leonardo José Macedo*

**Contador** LEONARDO JOSE MACEDO  
**C.P.F.** 246.015.433-04

*Jose Norberto Alves Tavares*

**Cont.Int.** JOSE NORBERTO ALVES TAVARES  
**C.P.F.** 111.663.043-53

Relatório Resumido da Execução Orçamentária  
**Demonstrativo do Resultado Primário**

Orçamentos Fiscal e Seguridade Social  
 Janeiro a Abril de 2010 - Bimestre Mar/Abr

LRF, Art. 53 inciso III - Anexo IV

R\$ Unidades

RECEITAS FISCAIS	UG	Previsão atualizada 2010	RECEITAS REALIZADAS		
			No Bimestre	Até o Bimestre	Até o Bimestre Exerc. Anterior
<b>RECEITAS CORRENTES</b>		<b>49.778.221,00</b>	<b>8.921.075,86</b>	<b>17.055.380,62</b>	<b>13.918.003,92</b>
<b>RECEITA TRIBUTARIA</b>		<b>2.330.000,00</b>	<b>378.773,26</b>	<b>655.442,90</b>	<b>328.942,78</b>
<b>IMPOSTOS</b>		<b>1.270.000,00</b>	<b>212.117,16</b>	<b>320.853,02</b>	<b>303.865,38</b>
IMP. S/ A PROPRIEDADE PREDIAL TERRITORIA	PRE	80.000,00	3.222,00	8.983,59	3.394,06
IMPOSTO DE RENDA RETIDO NAS FONTES SOBRE	PRE	450.000,00	33.040,48	61.835,94	39.142,95
IMPOSTO DE RENDA RETIDO NAS FONTES SOBRE	PRE	220.000,00	7.920,90	11.658,59	0,00
IMPOSTO S/ TRANSMISSAO INTER VIVOS DE BE	PRE	70.000,00	8.144,90	15.954,06	18.114,24
IMPOSTO SOBRE SERVICOS DE QUALQUER NATUR	PRE	450.000,00	159.788,88	222.420,84	243.214,13
<b>TAXAS</b>		<b>1.060.000,00</b>	<b>166.656,10</b>	<b>334.589,88</b>	<b>25.077,40</b>
TAXA DE FISCALIZACAO DE VIGILANCIA SANIT	PRE	15.000,00	1.610,05	5.530,20	4.655,60
OUTRAS TAXAS PELO EXERCICIO DO PODER DE	PRE	20.000,00	7.273,52	8.899,07	1.261,63
TAXAS PELO FORNECIMENTO DE AGUA - SAAEBS	PRE	500.000,00	0,00	0,00	0,00
TAXAS PELO FORNECIMENTO DE AGUA - SAAEBS	SAAEBS	500.000,00	145.331,84	291.677,91	0,00
TAXAS PRESTACAO SERVICOS DIVERSAS	PRE	25.000,00	12.440,69	28.482,70	19.160,17
<b>RECEITAS DE CONTRIBUICOES</b>		<b>900.000,00</b>	<b>0,00</b>	<b>46.768,05</b>	<b>47.308,69</b>
<b>RECEITAS DE CONTRIBUICOES</b>		<b>900.000,00</b>	<b>0,00</b>	<b>46.768,05</b>	<b>47.308,69</b>
CONTRIBUICAO DE ILUMINACAO PUBLICA - CIP	PRE	900.000,00	0,00	46.768,05	47.308,69
<b>RECEITA PATRIMONIAL</b>		<b>248.800,00</b>	<b>68.107,86</b>	<b>132.889,24</b>	<b>78.337,79</b>
<b>RECEITAS DE VALORES MOBILIARIOS</b>		<b>233.800,00</b>	<b>68.107,86</b>	<b>132.889,24</b>	<b>78.337,79</b>
RENDIMENTOS DE APLICACAO DE RECURSOS PRÓ	PRE	69.550,00	724,36	1.220,66	96,71
RECEITA REMUNERACAO DEPOSITOS BANC.DE RE	PRE	35.850,00	0,00	0,00	10.990,53
RECEITA DE REMUNERACAO OUTROS DEPOSITOS	PRE	26.850,00	0,00	0,00	168,46
RECEITA DE REMUNERACAO OUTROS DEPOSITOS	FME	26.850,00	8.270,96	23.094,54	2.025,28
RENDIMENTOS DE APLICACAO DE RECURSOS VIN	PRE	12.450,00	44.376,83	88.342,09	38.175,93
RENDIMENTOS DE APLICACAO DE RECURSOS VIN	FME	12.450,00	6.966,10	6.966,10	2.803,97
RENDIMENTOS DE APLICACAO DE RECURSOS VIN	FMS	12.450,00	5.602,76	9.522,06	23.288,66
RENDIMENTOS DE APLICACAO DE RECURSOS VIN	FMAS	12.450,00	1.970,57	3.225,24	664,25
RENDIMENTOS DE APLICACAO DE RECURSOS VIN	SAAEBS	12.450,00	196,28	518,55	0,00
REMUNERACAO DEPOSITO BANCARIO NAO VINCUL	PRE	12.450,00	0,00	0,00	124,00
<b>OUTRAS RECEITAS PATRIMONIAIS</b>		<b>15.000,00</b>	<b>0,00</b>	<b>0,00</b>	<b>0,00</b>

Relatório Resumido da Execução Orçamentária  
**Demonstrativo do Resultado Primário**

Orçamentos Fiscal e Seguridade Social  
 Janeiro a Abril de 2010 - Bimestre Mar/Abr

LRF, Art. 53 inciso III - Anexo IV

R\$ Unidades

RECEITAS FISCAIS	UG	Previsão atualizada 2010	RECEITAS REALIZADAS		
			No Bimestre	Até o Bimestre	Até o Bimestre Exerc. Anterior
OUTRAS RECEITAS PATRIMONIAIS	PRE	15.000,00	0,00	0,00	0,00
<b>RECEITA DE SERVICOS</b>		<b>346.600,00</b>	<b>0,00</b>	<b>0,00</b>	<b>0,00</b>
<b>RECEITA DE SERVICOS</b>		<b>346.600,00</b>	<b>0,00</b>	<b>0,00</b>	<b>0,00</b>
SERVICOS DE SAUDE	SAAEBS	336.600,00	0,00	0,00	0,00
OUTROS SERVICOS	SAAEBS	10.000,00	0,00	0,00	0,00
<b>TRANSFERENCIAS CORRENTES</b>		<b>45.842.821,00</b>	<b>8.420.393,34</b>	<b>16.001.844,53</b>	<b>13.124.891,90</b>
<b>TRANSFERENCIAS INTERGOVERNAMENTAIS</b>		<b>45.842.821,00</b>	<b>8.420.393,34</b>	<b>16.001.844,53</b>	<b>13.124.891,90</b>
COTA-PARTE DO F.P.M.	PRE	15.000.000,00	2.077.362,10	4.391.885,79	4.352.805,95
COTA-PARTE DO I.P.T.R.	PRE	30.000,00	100,47	558,37	873,46
C.I.D.E.	PRE	0,00	21.500,45	43.089,64	0,00
FAEC SIA - FISIOTERAPIA	FMS	60.000,00	0,00	0,00	0,00
FAEC SIA - TERAPIA E PSICOTERAPIA	FMS	70.000,00	0,00	0,00	22.740,15
FAEC SIA - TRIAGEM NEO-NATAL	FMS	5.000,00	0,00	0,00	390,00
FAEC-MAMOGRAFIA PARA RASTREAMENTO	FMS	0,00	13.275,00	18.450,00	0,00
FAEC-POLITICA NACIONAL DE CIRURGIAS ELET	FMS	0,00	116.383,00	266.845,00	0,00
TRANSF. DE RECURSOS DO FNAS-PAC	FMAS	150.000,00	0,00	0,00	45.225,00
TRANSF. DE RECURSOS DO FNAS-API	FMAS	100.000,00	14.493,60	57.013,20	0,00
TRANSF. DE RECURSOS DO FNAS-PPD	FMAS	65.750,00	0,00	0,00	0,00
TRANSF. DE RECURSOS DO FNAS-PAJ	FMAS	254.850,00	0,00	0,00	30.150,00
TRANSF. DE RECURSOS DO FNAS-PETI	FMAS	203.560,00	19.500,00	32.500,00	10.000,00
TRANSF. DE RECURSOS DO FNAS-BPC	FMAS	246.850,00	775,00	1.475,00	119.326,56
TRANSF. REC. INDICE GESTAO DESCENTRALIZA	FMAS	105.000,00	27.161,30	39.530,90	32.985,60
TRANSF. DE RECURSOS DO FNAS - PRO-JOVEM	FMAS	0,00	56.531,25	86.681,25	0,00
TRANSF. DE RECURSOS DO FNAS-C.R.E.A.S	FMAS	0,00	17.269,92	28.783,20	0,00
TRANSF. DE RECURSOS DO FNAS-C.R.A.S.	FMAS	0,00	45.900,00	63.900,00	0,00
TRANSF. DE RECURSOS DO FNDE-PNAE	FME	428.560,00	138.096,00	138.096,00	82.816,80
TRANSF. DE RECURSOS DO FNDE-PDDE	FME	50.000,00	0,00	0,00	0,00
TRANSF. DE RECURSOS DO FNDE-PNTE	FME	300.000,00	51.694,66	51.694,66	28.500,10
TRANSF. DE RECURSOS DO FNDE-PNSE	FME	200.000,00	87.646,49	185.453,67	58.238,58

Relatório Resumido da Execução Orçamentária  
**Demonstrativo do Resultado Primário**

Orçamentos Fiscal e Seguridade Social  
 Janeiro a Abril de 2010 - Bimestre Mar/Abr

LRF, Art. 53 inciso III - Anexo IV

R\$ Unidades

RECEITAS FISCAIS	UG	Previsão atualizada 2010	RECEITAS REALIZADAS		
			No Bimestre	Até o Bimestre	Até o Bimestre Exerc. Anterior
TRANSF. DE RECURSOS DO FNDE-RECOMEÇO	FME	65.800,00	0,00	0,00	0,00
TRANSF. DE RECURSOS FNDE/PNAC	FME	200.000,00	0,00	0,00	0,00
TRANSFERÊNCIAS DE CONVÊNIOS COM A UNIÃO/ OUTRAS TRANSFERENCIAS DA UNIAO	FME	120.500,00	0,00	0,00	76.589,07
TRANSF. FINANCEIRA - L.C. N. 87/96	PRE	57.300,00	0,00	142.609,43	0,00
DEMAIS TRANSFERENCIAS DA UNIAO	PRE	50.000,00	2.983,42	5.966,84	5.270,92
TRANSF DA COMPENSACAO FINANCEIRA	PRE	35.800,00	6.012,62	12.008,98	25.090,02
COTA-PARTE DO FUNDO ESPECIAL DO 75/96	PRE	200.300,00	0,00	0,00	0,00
OUTRAS TRANSFERÊNCIAS DECORRENTES DE COM	PRE	121.400,00	28.194,97	56.210,41	37.594,02
TRANSF. PISO DE ATENCAO BASICA (PAB FIXO	PRE	78.900,00	0,00	0,00	0,00
TRANSF. CENTRO DE ESPECIALIDADES ODONTOL	FMS	667.200,00	123.120,00	246.240,00	255.360,00
TRANSF. PROGRAMA SAUDE DA FAMILIA	FMS	120.000,00	17.600,00	35.200,00	44.000,00
TRANSF. AGENTE COMUNITARIO DE SAUDE	FMS	918.000,00	236.800,00	320.000,00	327.600,00
TRANSF. PROGRAMA SAUDE BUCAL	FMS	585.000,00	165.354,00	222.642,00	197.540,00
COMPENSAÇÃO DE ESPECIFICIDADES REGIONAIS	FMS	258.240,00	74.000,00	100.000,00	81.000,00
NUCLEO DE APOIO A SAUDE DA FAMILIA - NAS	FMS	0,00	0,00	33.328,17	0,00
TRANSF. TETO FINANCEIRO MEDIA E ALTA COM	FMS	0,00	60.000,00	80.000,00	0,00
OUTROS PROG. TRANF. FINANCEIRAS FUNDO A	FMS	4.090.200,00	1.321.683,60	2.642.322,60	2.305.867,96
OUTROS PROG. TRANF. FINANCEIRO FUNDO A F	FMS	325.650,00	0,00	0,00	0,00
TRANSF. VIF. EPID. E AMBIENTAL DE SAUDE	FMS	145.875,00	0,00	5.535,00	330.320,08
TRANSF. VIG. EPID. CAMP. VACINACAO POLIO	FMS	118.200,00	12.087,54	33.345,34	20.717,40
TRANSF. VIG. EPID. CAMP. VACINACAO ANTI	FMS	20.000,00	0,00	0,00	0,00
TRANSF. VIG. EPID. CAMP. VACINACAO IDOSO	FMS	15.000,00	0,00	1.674,30	0,00
TRANSF. VIG. EPID. TETO FINANC. VIGILANC	FMS	15.000,00	0,00	0,00	0,00
TRANSF. ACOES BASICAS DE VIGILANCIA SANI	FMS	15.000,00	21.446,72	21.824,56	26.158,96
TRANSF. PISO ESTRATEGICO RISCO VIG. SANI	FMS	20.000,00	0,00	1.533,54	6.235,82
TRANSF. RISCO VIG. SANIT. - SERVICIO	FMS	15.000,00	0,00	0,00	0,00
TRANSFERENCIA VIG - TAXA DE FISCALIZACAO	FMS	10.000,00	0,00	409,02	0,00
	FMS	10.000,00	0,00	0,00	0,00

Relatório Resumido da Execução Orçamentária  
**Demonstrativo do Resultado Primário**

Orçamentos Fiscal e Seguridade Social  
 Janeiro a Abril de 2010 - Bimestre Mar/Abr

LRF, Art. 53 inciso III - Anexo IV

R\$ Unidades

RECEITAS FISCAIS	UG	Previsão atualizada 2010	RECEITAS REALIZADAS		
			No Bimestre	Até o Bimestre	Até o Bimestre Exerc. Anterior
TRANSF. MEDIA, ALTA COMPL. VIG. SANITARI	FMS	10.000,00	0,00	0,00	0,00
ASSISTENCIA FARMACEUTICA	FMS	20.000,00	0,00	0,00	89,25
ASSISTENCIA FARMACEUTICA HIP. E DIABETES	FMS	41.100,00	0,00	0,00	0,00
ASSISTENCIA FARMACEUTICA BASICA	FMS	83.820,00	0,00	0,00	0,00
TRANSF. FARMACIA POPULAR BRASIL	FMS	120.000,00	30.000,00	40.000,00	50.000,00
COTA-PARTE DO ICMS	PRE	8.000.000,00	602.197,31	1.015.706,05	712.934,83
COTA-PARTE DO IPVA	PRE	300.000,00	161.516,42	422.847,91	287.825,23
COTA-PARTE DO I.P.I.	PRE	50.000,00	2.109,68	4.388,03	3.065,21
OUTRAS TRANSFERÊNCIAS DOS ESTADOS	FMS	0,00	140.000,00	190.000,00	0,00
TRANSFERÊNCIAS DE CONVÊNIOS COM O ESTADO	PRE	110.500,00	0,00	0,00	0,00
OUTRAS TRANSFERÊNCIAS DOS ESTADOS	PRE	125.800,00	3.734,70	85.073,99	21.925,15
FPM-FUNDEB	FME	11.433.666,00	2.723.863,12	4.877.021,68	3.525.655,78
<b>OUTRAS RECEITAS CORRENTES</b>		<b>110.000,00</b>	<b>53.801,40</b>	<b>218.435,90</b>	<b>338.522,76</b>
<b>INDENIZACOES E RESTITUICOES</b>		<b>25.000,00</b>	<b>17.211,38</b>	<b>61.746,20</b>	<b>338.522,76</b>
INDENIZACOES E RESTITUICOES	PRE	0,00	0,00	21.814,05	0,00
OUTRAS INDENIZACOES	FMS	10.000,00	935,00	1.860,50	129.420,86
RESTITUICOES	PRE	5.000,00	14.256,38	20.303,98	0,00
RESTITUICOES	FME	5.000,00	0,00	5.311,18	204.119,75
RESTITUICOES	FMAS	5.000,00	2.020,00	4.732,86	4.982,15
OUTRAS RESTITUICOES	FMS	0,00	0,00	7.723,63	0,00
<b>RECEITA DA DIVIDA ATIVA</b>		<b>80.000,00</b>	<b>153,00</b>	<b>216,00</b>	<b>0,00</b>
RECEITA DA DIVIDA ATIVA TRIBUTARIA	PRE	30.000,00	42,00	42,00	0,00
RECEITA DA DIVIDA ATIVA NAO TRIBUTARIA	PRE	50.000,00	111,00	174,00	0,00
<b>RECEITAS DIVERSAS</b>		<b>5.000,00</b>	<b>36.437,02</b>	<b>156.473,70</b>	<b>0,00</b>
OUTRAS RECEITAS (CORRENTES)	PRE	5.000,00	36.437,02	156.473,70	0,00
<b>RECEITAS FISCAIS DE CAPITAL (VI) = (II-III-IV-V)</b>		<b>20.467.779,00</b>	<b>101.394,69</b>	<b>195.774,30</b>	<b>3.424,86</b>
<b>RECEITAS DE CAPITAL</b>		<b>20.467.779,00</b>	<b>101.394,69</b>	<b>195.774,30</b>	<b>3.424,86</b>
<b>ALIENACOES DE BENS</b>		<b>100.000,00</b>	<b>0,00</b>	<b>0,00</b>	<b>0,00</b>
<b>ALIENACAO DE BENS MOVEIS</b>		<b>50.000,00</b>	<b>0,00</b>	<b>0,00</b>	<b>0,00</b>
ALIENACAO DE BENS MOVEIS	PRE	50.000,00	0,00	0,00	0,00

Relatório Resumido da Execução Orçamentária  
**Demonstrativo do Resultado Primário**

Orçamentos Fiscal e Seguridade Social  
 Janeiro a Abril de 2010 - Bimestre Mar/Abr

LRF, Art. 53 inciso III - Anexo IV

R\$ Unidades

RECEITAS FISCAIS	UG	Previsão atualizada 2010	RECEITAS REALIZADAS		
			No Bimestre	Até o Bimestre	Até o Bimestre Exerc. Anterior
<b>ALIENACAO DE BENS IMOVEIS</b>		<b>50.000,00</b>	<b>0,00</b>	<b>0,00</b>	<b>0,00</b>
ALIENACAO DE BENS IMOVEIS	PRE	50.000,00	0,00	0,00	0,00
<b>TRANSFERENCIAS DE CAPITAL</b>		<b>19.847.779,00</b>	<b>98.950,00</b>	<b>192.160,68</b>	<b>3.424,86</b>
<b>TRANSFERENCIAS INTERGOVERNAMENTAIS</b>		<b>809.427,00</b>	<b>68.950,00</b>	<b>162.160,68</b>	<b>0,00</b>
OUTRAS TRANSFERÊNCIAS DA UNIÃO	PRE	255.400,00	68.950,00	68.950,00	0,00
OUTRAS TRANSFERENCIAS DOS ESTADOS	PRE	554.027,00	0,00	93.210,68	0,00
<b>TRANSFERENCIAS DE CONVENIOS</b>		<b>19.038.352,00</b>	<b>30.000,00</b>	<b>30.000,00</b>	<b>3.424,86</b>
TRANSFERENCIAS DE CONVENIO DA UNIAO P/ O	PRE	255.050,00	0,00	0,00	0,00
TRANSF. CONV. UNIAO ACAO SOCIAL	PRE	120.550,00	0,00	0,00	3.424,86
TRANSF. CONV. UNIAO ACAO SOCIAL	FMAS	0,00	30.000,00	30.000,00	0,00
TRANSFERÊNCIAS DE CONVÊNIO DA UNIÃO DEST	PRE	1.278.900,00	0,00	0,00	0,00
OUTRAS TRANSFERENCIAS DE CONVENIO DA UNI	PRE	16.263.017,00	0,00	0,00	0,00
TRANSF. DE CONVENIO DOS ESTADOS P/ SIST	PRE	255.635,00	0,00	0,00	0,00
TRANSFERÊNCIAS DE CONVÊNIO DOS ESTADOS D	PRE	240.200,00	0,00	0,00	0,00
OUTRAS TRANSFERENCIAS DE CONVENIO DOS ES	PRE	625.000,00	0,00	0,00	0,00
<b>OUTRAS RECEITAS DE CAPITAL</b>		<b>520.000,00</b>	<b>2.444,69</b>	<b>3.613,62</b>	<b>0,00</b>
<b>OUTRAS RECEITAS DE CAPITAL</b>		<b>520.000,00</b>	<b>2.444,69</b>	<b>3.613,62</b>	<b>0,00</b>
OUTRAS RECEITAS DE CAPITAL	PRE	520.000,00	2.444,69	3.613,62	0,00
<b>RECEITAS FISCAIS DE CAPITAL (VI) = (II-III-IV-V)</b>		<b>20.467.779,00</b>	<b>101.394,69</b>	<b>195.774,30</b>	<b>3.424,86</b>
<b>RECEITAS FISCAIS LÍQUIDAS (VII)</b>		<b>70.246.000,00</b>	<b>9.022.470,55</b>	<b>17.251.154,92</b>	<b>13.921.428,78</b>

*Guilherme Landim*

Gestor GUILHERME SAMPAIO LANDIM  
 C.P.F. 007.626.063-12

*Leonardo José Macedo*

Contador LEONARDO JOSE MACEDO  
 C.P.F. 246.015.433-04

*Jose Norberto Alves Tavares*

Cont.Int. JOSE NORBERTO ALVES TAVARES  
 C.P.F. 111.663.043-53

Relatório Resumido da Execução Orçamentária  
**Demonstrativo do Resultado Primário**

Orçamentos Fiscal e Seguridade Social  
 Janeiro a Abril de 2010 - Bimestre Mar/Abr

LRF, Art. 53 inciso III - Anexo IV

R\$ Unidades

DESPESAS FISCAIS	Dotação atualizada 2010	DESPESAS LIQUIDADAS		
		No Bimestre	Até o Bimestre	Até o Bimestre Exerc. Anterior
<b>DESPESAS</b>				
<b>3.0.00.00.00 DESPESAS CORRENTES</b>	<b>53.621.435,75</b>	<b>8.258.423,88</b>	<b>12.836.832,09</b>	<b>29.823.661,58</b>
<b>3.1.00.00.00 PESSOAL E ENCARGOS SOCIAIS</b>	<b>17.066.143,87</b>	<b>3.340.079,87</b>	<b>5.806.401,84</b>	<b>9.414.659,08</b>
<b>3.1.90.00.00 APLICAÇÕES DIRETAS</b>	<b>17.066.143,87</b>	<b>3.340.079,87</b>	<b>5.806.401,84</b>	<b>9.414.659,08</b>
3.1.90.01.00 APOSENTADORIAS E REFORMAS	30.000,00	1.530,00	1.785,00	3.000,00
3.1.90.03.00 PENSÕES	60.000,00	1.530,00	8.873,48	9.000,00
3.1.90.04.01 CONTRAT. TEMPO DETERMINADO - SALARIO	221.965,00	0,00	0,00	1.316,00
3.1.90.04.02 CONTRAT. TEMPO DETERMINADO - OBR. PATR	276.800,00	0,00	0,00	0,00
3.1.90.04.04 PESSOAL CONTRATO TEMPORARIO - PROFESSOR	211.819,50	0,00	0,00	0,00
3.1.90.04.05 PESSOAL CONTRATO TEMPORARIO - P. ADM.	2.406.009,65	307.195,97	692.067,76	687.433,72
3.1.90.11.00 VENCIMENTOS E VANT. FIXAS PESSOAL CIVI	1.050.000,00	70.321,84	91.830,65	0,00
3.1.90.11.01 PESSOAL CIVIL - SAUDE	1.250.000,00	284.022,40	557.983,30	180.000,00
3.1.90.11.02 PESSOAL CIVIL - PSF	200.000,00	37.079,20	73.138,40	580.000,00
3.1.90.11.04 PESSOA CIVIL - PROEJA	100.000,00	0,00	0,00	180.000,00
3.1.90.11.05 PESSOAL CIVIL - ENSINO FUNDAMENTAL	5.000.000,00	1.681.970,57	2.902.763,28	3.890.104,00
3.1.90.11.08 PESSOAL CIVIL - EDUCACAO GERAL	364.954,28	55.925,90	108.163,32	506.030,00
3.1.90.11.10 PESSOAL CIVIL - ADM GERAL	2.249.340,81	335.799,22	624.620,85	1.692.540,25
3.1.90.13.00 OBRIGAÇÕES PATRONAIS	320.000,00	0,00	0,00	0,00
3.1.90.13.01 INSS SERVIDORES	2.789.734,13	564.704,77	734.237,48	1.658.147,50
3.1.90.91.00 SENTENÇAS JUDICIAIS	218.318,80	0,00	0,00	0,00
3.1.90.92.00 DESPESAS DE EXERCÍCIOS ANTERIORES	139.134,20	0,00	10.938,32	27.087,61
3.1.90.94.00 INDENIZAÇÕES E RESTITUIÇÕES TRABALHIST	178.067,50	0,00	0,00	0,00
<b>3.2.00.00.00 JUROS E ENCARGOS DA DÍVIDA</b>	<b>31.012,00</b>	<b>916,73</b>	<b>1.684,93</b>	<b>9.700,00</b>
<b>3.2.90.00.00 APLICAÇÕES DIRETAS</b>	<b>31.012,00</b>	<b>916,73</b>	<b>1.684,93</b>	<b>9.700,00</b>
3.2.90.21.00 JUROS SOBRE A DÍVIDA POR CONTRATO	24.008,00	386,99	584,95	2.900,00
3.2.90.22.00 OUTROS ENCARG. SOBRE A DÍV. POR CONTRA	7.004,00	529,74	1.099,98	6.800,00
<b>3.3.00.00.00 OUTRAS DESPESAS CORRENTES</b>	<b>36.524.279,88</b>	<b>4.917.427,28</b>	<b>7.028.745,32</b>	<b>20.399.302,50</b>
<b>3.3.50.00.00 TRANSF. A INST. PRIV. SEM FINS LUCRATIVO</b>	<b>256.503,50</b>	<b>74.159,12</b>	<b>87.159,12</b>	<b>181.825,64</b>
3.3.50.43.00 SUBVENÇÕES SOCIAIS	256.503,50	74.159,12	87.159,12	181.825,64
<b>3.3.90.00.00 APLICAÇÕES DIRETAS</b>	<b>36.267.776,38</b>	<b>4.843.268,16</b>	<b>6.941.586,20</b>	<b>20.217.476,86</b>
3.3.90.08.00 OUTROS BENEFÍCIOS ASSISTENCIAIS	100.000,00	0,00	0,00	0,00
3.3.90.13.02 INSS - PRESTACAO DE SERVICOS	10.475,10	0,00	0,00	0,00
3.3.90.14.00 DIÁRIAS - CIVIL	435.910,60	56.116,38	93.471,80	71.334,49
3.3.90.30.00 MATERIAL DE CONSUMO	890.000,00	48.030,03	69.265,81	44.311,03
3.3.90.30.01 MEDICAMENTOS	169.290,80	0,00	0,00	77.228,56
3.3.90.30.02 MATERIAL MEDICO, HOSPITALAR, ODONT	457.126,50	565,00	955,00	176.979,17
3.3.90.30.03 COMBUSTIVEIS, PECAS E LUBRIFICANTES	2.146.630,00	104.964,90	254.930,10	85.841,58
3.3.90.30.04 MATERIAL DE INFORMATICA	242.379,60	95,00	2.834,00	1.765,30
3.3.90.30.05 GENEROS ALIMENTICIOS	912.525,50	124.169,57	126.275,53	1.447.104,41
3.3.90.30.08 MATERIAL DE EXPEDIENTES	405.685,50	2.383,60	3.536,10	4.473,85
3.3.90.30.09 MATERIAIS GRAFICOS	260.138,00	0,00	0,00	0,00
3.3.90.30.99 OUTROS MATERIAIS DE CONSUMO	1.861.669,67	94.062,53	158.103,39	527.151,24
3.3.90.31.00 PREMIAÇÕES CULT.ART.CIENT.DESP.E OUTRA	47.998,00	760,20	2.906,97	0,00
3.3.90.32.00 MATERIAL DE DISTRIBUIÇÃO GRATUITA	255.604,80	17.617,00	23.723,13	5.523,60

Relatório Resumido da Execução Orçamentária  
**Demonstrativo do Resultado Primário**

Orçamentos Fiscal e Seguridade Social  
 Janeiro a Abril de 2010 - Bimestre Mar/Abr

LRF, Art. 53 inciso III - Anexo IV

R\$ Unidades

DESPESAS FISCAIS	Dotação atualizada 2010	DESPESAS LIQUIDADAS		
		No Bimestre	Até o Bimestre	Até o Bimestre Exerc. Anterior
3.3.90.33.00 PASSAGENS E DESPESAS COM LOCOMOÇÃO	144.116,00	3.307,78	7.107,78	30.307,24
3.3.90.35.00 SERVIÇOS DE CONSULTORIA	638.065,91	66.700,00	105.195,50	280.886,00
3.3.90.36.00 OUTROS SERV. DE TERCEIROS PESSOA FÍSIC	2.250.275,00	237.292,00	347.365,92	28.975,00
3.3.90.36.01 OUTROS SERV. TERC. P. FISICA	5.458.631,70	792.998,48	1.049.080,59	3.475.501,62
3.3.90.36.02 SERV. TERC. P. FISICA - PSF	1.566.577,00	369.157,00	374.521,00	1.440.851,40
3.3.90.36.04 SERV. TERC. P. F. - BOLSA	37.196,50	0,00	0,00	0,00
3.3.90.36.05 SERV. TERC. P. F. - ADIANTAMENTO	122.671,50	0,00	0,00	800,00
3.3.90.36.11 SERV. TERC. P. FISICA - TRANSP. PASSAG	540.507,00	76.695,00	76.895,00	447.008,00
3.3.90.36.12 SERV. TERC. - P.F. - TRANSP. MATERIAL	123.291,00	2.450,00	5.600,00	27.900,00
3.3.90.39.00 OUTROS SERV. DE TERC. PESSOA JURÍDICA	676.084,50	39.750,10	63.127,56	6.884,00
3.3.90.39.01 MANUT. E CONSERVACAO DE MAQ. E EQUIPAM	74.438,10	0,00	0,00	12.590,00
3.3.90.39.02 O. S. TERC. P. J. - ENERGIA ELETRICA	657.078,20	86.931,74	133.332,89	570.350,00
3.3.90.39.03 O. S. TERC. - P.J. AGUA E ESGOTO	167.774,00	0,00	0,00	0,00
3.3.90.39.04 OUT. SERV. P. J. COMUNICACAO EM GERAL	408.774,70	52.196,63	57.551,61	202.524,38
3.3.90.39.07 SERV. PROG. SAUDE DA FAMILIA	141.058,50	0,00	0,00	0,00
3.3.90.39.99 OUTROS SERV. TERC. - P. J. - OUTROS SE	13.794.542,80	2.526.212,11	3.410.903,80	9.119.301,50
3.3.90.41.00 CONTRIBUIÇÕES	6.025,50	0,00	0,00	0,00
3.3.90.42.00 AUXÍLIOS	5.150,00	0,00	0,00	0,00
3.3.90.43.00 SUBVENCOES SOCIAIS	96.726,00	0,00	0,00	0,00
3.3.90.47.00 OBRIGAÇÕES TRIBUTÁRIAS E CONTRIBUTIVAS	151.852,50	0,00	0,00	0,00
3.3.90.91.00 SENTENÇAS JUDICIAIS	24.091,70	5.467,91	5.467,91	40,00
3.3.90.92.00 DESPESAS DE EXERCÍCIOS ANTERIORES	963.496,70	135.153,66	569.243,27	2.130.858,47
3.3.90.93.00 INDENIZAÇÕES E RESTITUIÇÕES	23.917,50	191,54	191,54	986,02
<b>4.0.00.00.00 DESPESAS DE CAPITAL</b>	<b>11.595.709,25</b>	<b>494.816,92</b>	<b>914.135,89</b>	<b>2.479.175,30</b>
<b>4.4.00.00.00 INVESTIMENTOS</b>	<b>11.085.420,78</b>	<b>411.847,59</b>	<b>682.784,70</b>	<b>1.554.680,06</b>
<b>4.4.20.00.00 TRANSFERÊNCIAS - UNIÃO</b>	<b>500.000,00</b>	<b>0,00</b>	<b>0,00</b>	<b>0,00</b>
4.4.20.51.00 OBRAS E INSTALAÇÕES	500.000,00	0,00	0,00	0,00
<b>4.4.90.00.00 APLICAÇÕES DIRETAS</b>	<b>10.585.420,78</b>	<b>411.847,59</b>	<b>682.784,70</b>	<b>1.554.680,06</b>
4.4.90.51.00 OBRAS E INSTALAÇÕES	9.509.529,50	180.469,59	279.827,70	1.392.315,67
4.4.90.52.00 EQUIPAMENTOS E MATERIAL PERMANENTE	1.064.767,28	231.378,00	402.957,00	162.364,39
4.4.90.52.02 EQUIPAMENTOS DE INFORMATICA	4.738,00	0,00	0,00	0,00
4.4.90.52.99 OUTROS EQUIP. E MATERIAL PERMANENTE	6.386,00	0,00	0,00	0,00
<b>4.5.00.00.00 INVERSÕES FINANCEIRAS</b>	<b>8.368,75</b>	<b>0,00</b>	<b>0,00</b>	<b>0,00</b>
<b>4.5.90.00.00 APLICAÇÕES DIRETAS</b>	<b>8.368,75</b>	<b>0,00</b>	<b>0,00</b>	<b>0,00</b>
4.5.90.66.00 CONCESSÃO DE EMPRÉSTIMOS E FINANCIAMEN	8.368,75	0,00	0,00	0,00
<b>4.6.00.00.00 AMORTIZAÇÃO DA DÍVIDA</b>	<b>501.919,72</b>	<b>82.969,33</b>	<b>231.351,19</b>	<b>924.495,24</b>
<b>4.6.90.00.00 APLICAÇÕES DIRETAS</b>	<b>501.919,72</b>	<b>82.969,33</b>	<b>231.351,19</b>	<b>924.495,24</b>
4.6.90.71.00 PRINCIPAL DA DÍVIDA CONTRATUAL RESGATA	501.919,72	82.969,33	231.351,19	924.495,24
<b>9.0.00.00.00 RESERVA DE CONTINGÊNCIA</b>	<b>342.855,00</b>	<b>0,00</b>	<b>0,00</b>	<b>0,00</b>
<b>9.9.00.00.00 RESERVA DE CONTINGÊNCIA</b>	<b>342.855,00</b>	<b>0,00</b>	<b>0,00</b>	<b>0,00</b>
<b>9.9.99.00.00 RESERVA DE CONTINGÊNCIA</b>	<b>342.855,00</b>	<b>0,00</b>	<b>503,00</b>	<b>10325050026473E160</b>
9.9.99.99.99 RESERVA DE CONTINGÊNCIA	342.855,00	0,00	0,00	0,00
<b>TOTAL DAS DESPESAS</b>	<b>65.560.000,0</b>	<b>8.753.240,80</b>	<b>13.750.967,98</b>	<b>32.302.836,8</b>
<b>DESPESAS LIQUIDADAS</b>	<b>65.560.000,00</b>	<b>8.753.240,80</b>	<b>13.750.967,98</b>	<b>32.302.836,88</b>



Relatório Resumido da Execução Orçamentária  
**Demonstrativo do Resultado Primário**  
 Orçamentos Fiscal e Seguridade Social  
 Janeiro a Abril de 2010 - Bimestre Mar/Abr

LRF. Art. 53 inciso III - Anexo IV

R\$ Unidades

DESPESAS FISCAIS	Dotação atualizada 2010	DESPESAS LIQUIDADAS		
		No Bimestre	Até o Bimestre	Até o Bimestre Exerc. Anterior
<b>RESULTADO FINAL</b>	4.686.000,00	269.229,75	3.500.186,94	5.168.187,98

**BREJO SANTO**

Relatório Resumido da Execução Orçamentária  
**Demonstrativo do Resultado Nominal**  
 Orçamentos Fiscal e Seguridade Social  
 Janeiro a Abril de 2010 / Bimestre Março-Abril

LRF. Art. 53 inciso III - Anexo VI

R\$ Unidades

E S P E C I F I C A C A O	S A L D O		
	Em 31 de Dez 2009 (a)	Em 28 de Mar 2010 (b)	Em 31 de Dez 2010 (c)
DIVIDA CONSOLIDADA (I)	0	0	0
DEDUCOES (II)	(3.161.569,50)	9.314.454,75	8.140.843,92
Ativo Disponível	7.560.182,75	7.414.471,66	7.170.243,51
Haveres Financeiros	0	0	0
(-) Restos a Pagar Processados	10.721.752,25	-1.899.983,09	-970.600,41
DIVIDA CONSOLIDADA LIQUIDA (III) = (I-II)	0	0	0
RECEITA DE PRIVATIZACOES (IV)	0	0	0
PASSIVOS RECONHECIDOS (V)	0	0	0
DIVIDA FISCAL LIQUIDA (III+IV-V)	0	0	0

E S P E C I F I C A C A O	PERIODO DE REFERENCIA	
	No Bimestre (c - b)	Ate o bimestre (c - a)
RESULTADO NOMINAL	0	0

FORNTE: Balancetes Mensais

*Guilherme Landim*

**Gestor** GUILHERME SAMPAIO LANDIM  
**C.P.F.** 007.626.063-12

*Leonardo Jose Macedo*

**Contador** LEONARDO JOSE MACEDO  
**C.P.F.** 246.015.433-04

*Jose Norberto Alves Tavares*

**Cont.Int.** JOSE NORBERTO ALVES TAVARES  
**C.P.F.** 111.663.043-53

**BREJO SANTO**

Relatório Redumido da Execução Orçamentária

**Demonstrativo dos Restos a Pagar por Poder e Órgão**

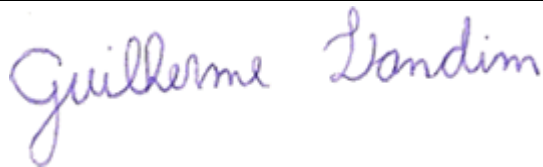
Orçamentos Fiscal e Seguridade Social

Janeiro a Abril de 2010 - Bimestre Marco-Abril


LRF, Art. 53 inciso V - Anexo II

R\$ Unidades

PODER / ÓRGÃO	RESTOS A PAGAR PROCESSADOS					RESTOS A PAGAR NÃO PROCESSADOS			
	INSCRITOS		Cancelados	Pagos	a Pagar	Inscritos	Cancelados	Pagos	a Pagar
	Exercícios Anteriores	Em 2010							
SAAEBS - SERV. AUTONOMO DE AGUA E ESGOTO	0,00	130.659,92	0,00	29.772,77	130.659,92	987.341,81	0,00	16.184,00	971.157,81
FUNDO MUNICIPAL DE ACAO SOCIAL	0,00	60.995,43	0,00	50.021,35	60.995,43	732.962,08	0,00	43.952,47	689.009,61
FUNDO MUNICIPAL DE SAUDE	0,00	208.866,18	0,00	169.904,57	208.866,18	9.381.560,39	0,00	1.253.844,34	8.127.716,05
FUNDO MUNICIPAL DE EDUCACAO	0,00	947.298,07	0,00	1.051.770,73	947.298,07	6.767.940,10	0,00	296.436,08	6.471.504,02
PREFEITURA MUNICIPAL DE BREJO SANTO	0,00	349.390,25	0,00	363.917,95	349.390,25	5.348.712,55	0,00	950.279,81	4.398.432,74
CAMARA MUNICIPAL	0,00	0,00	0,00	0,00	0,00	0,00	0,00	0,00	0,00
<b>Total</b>	<b>0,00</b>	<b>1.697.209,85</b>	<b>0,00</b>	<b>1.665.387,37</b>	<b>1.697.209,85</b>	<b>23.218.516,93</b>	<b>0,00</b>	<b>2.560.696,70</b>	<b>20.657.820,2</b>



**Gestor** GUILHERME SAMPAIO LANDIM  
**C.P.F.** 007.626.063-12



**Contador** LEONARDO JOSE MACEDO  
**C.P.F.** 246.015.433-04



**Cont.Int.** JOSE NORBERTO ALVES TAVARES  
**C.P.F.** 111.663.043-53

Relatório Resumido da Execução Orçamentária  
**Dem. das Receitas de Oper. de Créd. e Despesas de Capital**

Orçamentos Fiscal e Seguridade Social  
 Janeiro a Abril de 2010 - Bimestre Mar/Abr

RREO - Anexo XI (LRF, art.53,&amp;1ª Inciso 1)

R\$ Unidades

RECEITAS	Previsão atualizada (a)	RECEITAS REALIZADAS até o Bimestre (b)	SALDO A REALIZAR (c) = (a-b)
<b>RECEITAS DE OPERAÇÕES DE CRÉDITOS (I)</b>	<b>0,00</b>	<b>0,00</b>	<b>0,00</b>


DESPESAS	DOTAÇÃO ATUALIZADA (d)	DESPESAS EXECUTADAS até o Bimestre		SALDO A EXECUTAR (g) = (d) - (e+f)
		LIQUIDADAS (e)	INSCRITAS EM RESTOS A PAGAR NÃO PROCESSADOS (f)	
<b>DESPESAS CAPITAL</b>	<b>0,00</b>	<b>0,00</b>	<b>0,00</b>	<b>0,00</b>

(-) Incentivos Fiscais a Contribuinte


(-) Incentivos Fiscais a Contribuinte

(-) Incentivos Fiscais a Contribuinte por Inst.Financeiras

<b>DESPESAS DE CAPITAL LÍQUIDA (II)</b>	<b>0,00</b>	<b>0,00</b>	<b>0,00</b>	<b>0,00</b>
<b>RESULTADO PARA APURAÇÃO DA REGRA DE OURO (III) = (I-II)</b>	<b>0,00</b>	<b>0,00</b>	<b>0,00</b>	<b>0,00</b>



-----  
**Gestor** GUILHERME SAMPAIO LANDIM  
**C.P.F.** 007.626.063-12



-----  
**Contador** LEONARDO JOSE MACEDO  
**C.P.F.** 246.015.433-04



-----  
**Cont.Int.** JOSE NORBERTO ALVES TAVARES  
**C.P.F.** 111.663.043-53

Relatório Resumido da Execução Orçamentária  
**Dem.da Receitas de Alienação de Ativos e Aplic.dos Recursos**

Orçamentos Fiscal e Seguridade Social  
 Janeiro a Abril de 2010 - Bimestre Mar/Abr

RREO - Anexo XIV (LRF, art.53,&amp;1ª Inciso III)

R\$ 1,00

RECEITAS	Previsão atualizada (a)	RECEITAS REALIZADAS (b)	SALDO A REALIZAR (c) = (a-b)
<b>RECEITAS DE CAPITAL</b>	<b>0,00</b>	<b>0,00</b>	<b>0,00</b>
<b>ALIENAÇÃO DE ATIVOS</b>	<b>0,00</b>	<b>0,00</b>	<b>0,00</b>
Alienação de Bens Móveis	0,00	0,00	0,00
Alienação de Bens Imóveis	0,00	0,00	0,00
<b>TOTAL</b>	<b>0,00</b>	<b>0,00</b>	<b>0,00</b>

DESPESAS APLICAÇÃO DOS RECURSOS DA ALIENAÇÃO DE ATIVOS	DOTAÇÃO ATUALIZADA (d)	DESPESAS EXECUTADAS até o Bimestre		SALDO A EXECUTAR (g) = (d) - (e+f)
		LIQUIDADAS (e)	INSCRITAS EM RESTOS A PAGAR NÃO PROCESSADOS (f)	
<b>DESPESAS DE CAPITAL</b>	<b>0,00</b>	<b>0,00</b>	<b>0,00</b>	<b>0,00</b>
Investimentos	0,00	0,00	0,00	0,00
Inversões Financeiras	0,00	0,00	0,00	0,00
Amortização da Dívida	0,00	0,00	0,00	0,00
<b>DESPESAS CORRENTES DOS REGIMES DE PREVIDÊNCIAS</b>	<b>0,00</b>	<b>0,00</b>	<b>0,00</b>	<b>0,00</b>
Regime Geral da Previdência Social	0,00	0,00	0,00	0,00
Regime Próprio dos Servidores Públicos	0,00	0,00	0,00	0,00
<b>TOTAL</b>	<b>0,00</b>	<b>0,00</b>	<b>0,00</b>	<b>0,00</b>

SALDO FINANCEIRO A APLICAR	EXEANT (h)	EXEATU (i) = (b) - (e+f)	SALDO ATUAL (j) = (h+i)
	0,00	0,00	0,00

*Guilherme Landim*

**Gestor** GUILHERME SAMPAIO LANDIM  
 C.P.F. 007.626.063-12

*Leonardo Jose Macedo*

**Contador** LEONARDO JOSE MACEDO  
 C.P.F. 246.015.433-04

*Jose Norberto Alves Tavares*

**Cont.Int.** JOSE NORBERTO ALVES TAVARES  
 C.P.F. 111.663.043-53