



Estado do Ceará  
**Prefeitura Municipal de Brejo Santo**

---

O prefeito Municipal de Brejo Santo, no uso de suas atribuições que lhe são conferidas pela Lei Orgânica Municipal, e de conformidade com a determinação contida na Lei complementar Nº 101, DE 04 DE MAIO de 2000 (Lei de Responsabilidade Fiscal), **AUTORIZA** a publicação mediante afixação na Secretaria da Câmara e da Prefeitura Municipal, na mídia eletrônica, com os seguintes endereços na INTERNET: [http://www.bssistemas.com.br/contas\\_publicas\\_ent.php?cod=P031](http://www.bssistemas.com.br/contas_publicas_ent.php?cod=P031), e em demais locais de amplo acesso público, para a divulgação nesta data do **RREO – Relatório Resumido de Execução Orçamentária** (arts.52 e 53, Lei Complementar nº 101/2000), referente ao **1º Bimestre do exercício de 2014**.

Paço da PREFEITURA MUNICIPAL DE BREJO SANTO, em 28 de Março de 2014.

-----  
**Guilherme Sampaio Landim**  
**- Prefeito Municipal -**

---

*Trabalhando por dias Melhores*

RUA MANOEL INÁCIO BEZERRA, 192 - CENTRO  
CGC: 07.620.701/0001-72 - CGF:06.920.272-9  
E-mail: prefeitura\_brejosanto@ig.com.br  
Tel/fax: (88) 3531.1042

## BREJO SANTO

Continuação

Relatório Resumido da Execução Orçamentária  
**Demonstrativo da Receita Corrente Líquida**  
 Orçamentos Fiscal e Seguridade Social  
 Março/2013 a Fevereiro/2014

LRF. Art. 53 inciso I - Anexo III

R\$ Unidades

## E S P E C I F I C A C A O

	Mar/13	Abr/13	Mai/13	Jun/13	Jul/13	Ago/13	Set/13
<b>RECEITAS CORRENTES</b>	<b>3.345.283,72</b>	<b>3.951.293,81</b>	<b>4.257.106,96</b>	<b>4.957.807,59</b>	<b>3.196.052,61</b>	<b>3.379.255,08</b>	<b>4.281.989,58</b>
<b>RECEITA TRIBUTARIA</b>	<b>41.832,38</b>	<b>174.398,20</b>	<b>145.371,92</b>	<b>250.333,91</b>	<b>83.709,51</b>	<b>56.448,61</b>	<b>450.544,09</b>
<b>IMPOSTOS</b>	<b>31.360,81</b>	<b>168.865,89</b>	<b>143.450,81</b>	<b>247.168,19</b>	<b>79.891,15</b>	<b>55.752,58</b>	<b>447.829,07</b>
IMP. S/ A PROPRIEDADE PREDIAL TERRITORIA PRE	830,10	151,39	85,96	0,00	279,99	43,00	0,00
IMPOSTO DE RENDA RETIDO NAS FONTES SOBRE PRE	7.811,73	10.068,00	8.770,88	16.874,29	10.832,40	11.850,84	11.272,94
IMPOSTO DE RENDA RETIDO NAS FONTES SOBRE PRE	0,00	0,00	0,00	0,00	1.428,44	0,00	5.288,41
IMPOSTO S/ TRANSMISSAO INTER VIVOS DE BE PRE	2.792,00	2.600,00	2.255,00	913,94	3.442,41	1.470,00	1.465,00
IMPOSTO SOBRE SERVICOS DE QUALQUER NATUR PRE	19.926,98	156.046,50	132.338,97	229.379,96	63.907,91	42.388,74	429.802,72
<b>TAXAS</b>	<b>10.471,57</b>	<b>5.532,31</b>	<b>1.921,11</b>	<b>3.165,72</b>	<b>3.818,36</b>	<b>696,03</b>	<b>2.715,02</b>
TAXA DE FISCALIZACAO DE VIGILANCIA SANIT PRE	737,91	1.091,59	316,52	79,32	102,43	0,00	46,37
OUTRAS TAXAS PELO EXERCICIO DO PODER DE PRE	388,19	210,27	0,00	145,57	1.116,05	291,14	1.698,33
TAXAS PELO FORNECIMENTO DE AGUA - SAAEBS SAAEBS	0,00	0,00	0,00	0,00	56,98	62,39	106,98
TAXAS PRESTACAO SERVICOS DIVERSAS PRE	9.345,47	4.230,45	1.604,59	2.940,83	2.542,90	342,50	863,34
<b>RECEITAS DE CONTRIBUICOES</b>	<b>0,00</b>	<b>0,00</b>	<b>0,00</b>	<b>0,00</b>	<b>0,00</b>	<b>0,00</b>	<b>0,00</b>
<b>CONTRIBUICAO PARA CUSTEIO DE SERVICOS DE ILUMINACA</b>	<b>0,00</b>	<b>0,00</b>	<b>0,00</b>	<b>0,00</b>	<b>0,00</b>	<b>0,00</b>	<b>0,00</b>
CONTRIBUICAO PARA CUSTEIO DE SERVICOS DE PRE	0,00	0,00	0,00	0,00	0,00	0,00	0,00
<b>RECEITA PATRIMONIAL</b>	<b>26.475,73</b>	<b>19.088,02</b>	<b>20.228,67</b>	<b>19.203,06</b>	<b>34.050,52</b>	<b>21.376,12</b>	<b>20.941,97</b>
<b>RECEITAS DE VALORES MOBILIARIOS</b>	<b>26.475,73</b>	<b>19.088,02</b>	<b>20.228,67</b>	<b>19.203,06</b>	<b>34.050,52</b>	<b>21.376,12</b>	<b>20.941,97</b>
RENDIMENTOS DE APLICACAO DE RECURSOS PRO PRE	0,00	96,71	0,00	0,00	0,00	0,00	0,00
RENDIMENTOS DE APLICACAO DE RECURSOS PRO FMAS	0,00	0,00	0,00	0,00	0,00	0,00	0,00
RENDIMENTOS DE APLICACOES FINANCEIRAS - SAAEBS	0,00	0,00	0,00	0,00	0,00	0,00	0,00
RECEITA REMUNERACAO DEPOSITOS BANC.DE RE PRE	0,00	10.990,53	0,00	0,00	0,00	0,00	0,00
RECEITA DE REMUNERACAO OUTROS DEPOSITOS PRE	168,46	0,00	0,00	0,00	0,00	0,00	0,00
RECEITA DE REMUNERACAO OUTROS DEPOSITOS FME	1.698,67	0,00	0,00	0,00	2.807,55	77,22	3.317,99
RENDIMENTOS DE APLICACAO DE RECURSOS VIN PRE	17.696,84	0,00	15.211,84	15.523,58	24.559,15	14.828,20	13.653,18
RENDIMENTOS DE APLICACAO DE RECURSOS VIN FME	0,00	2.541,23	1.093,98	366,67	0,00	2.723,68	0,00





## BREJO SANTO

Continuação

Relatório Resumido da Execução Orçamentária  
**Demonstrativo da Receita Corrente Líquida**  
 Orçamentos Fiscal e Seguridade Social  
 Março/2013 a Fevereiro/2014

LRF. Art. 53 inciso I - Anexo III

R\$ Unidades

ESPECIFICACAO	Mar/13	Abr/13	Mai/13	Jun/13	Jul/13	Ago/13	Set/13
SERVICO DE CONVIVENCIA E FORT. DE VINCU FMAS	0,00	0,00	0,00	0,00	0,00	0,00	0,00
TRANSF. DE RECURSOS DO FNAS-PPD - PISO T FMAS	0,00	0,00	0,00	0,00	0,00	0,00	0,00
TRANSF. DE RECURSOS DO FNAS-PAJ FMAS	0,00	30.150,00	30.150,00	30.150,00	30.150,00	15.075,00	15.075,00
TRANSF. DE RECURSOS DO FNAS-ACESSUAS TRA FMAS	5.000,00	2.500,00	2.500,00	2.500,00	2.500,00	2.500,00	6.500,00
TRANSF. DE RECURSOS DO FNAS-BPC FMAS	59.663,28	14.756,64	14.756,64	14.756,64	13.500,00	16.013,28	14.756,64
TRANSF. RECURSOS IGD-PAIF FMAS	11.081,10	10.952,25	11.081,10	11.081,10	11.467,65	0,00	23.966,10
TRANSF. DE RECURSOS DO FNAS - APRIMORAME FMAS	0,00	0,00	0,00	0,00	0,00	0,00	0,00
TRANSF. DE RECURSOS DO FNAS-C.R.E.A.S - FMAS	0,00	0,00	0,00	0,00	0,00	0,00	0,00
TRANSF. DE RECURSOS DO FNAS-C.R.A.S. - FMAS	0,00	0,00	0,00	0,00	0,00	0,00	0,00
TRANSF. DE RECURSOS DO FNDE-PNAE FME	41.408,40	41.408,40	0,00	0,00	82.816,80	41.408,40	41.408,40
TRANSF. DE RECURSOS DO FNDE-PDDE FME	0,00	0,00	0,00	0,00	0,00	0,00	21.918,60
TRANSF. DE RECURSOS DO FNDE- TRANSPORTE FME	0,00	28.500,10	28.500,10	12.140,36	122.319,10	28.500,10	28.500,10
TRANSF. DE RECURSOS DO FNDE- SALARIO EDU FME	29.647,35	28.591,23	29.831,50	28.483,86	28.716,00	32.491,32	30.390,54
TRANSF. DE RECURSOS DO FNDE-RECOMEÇO FME	0,00	0,00	0,00	0,00	0,00	0,00	0,00
TRANSF. DE RECURSOS FNDE/PNAC FME	0,00	0,00	0,00	0,00	0,00	0,00	0,00
TRANSF. DE RECURSOS DO FNDE- TRANSPORTE FME	0,00	0,00	0,00	0,00	0,00	0,00	0,00
TRANSF. DE RECURSOS DO FNDE - BRASIL ALF FME	0,00	0,00	0,00	0,00	0,00	0,00	0,00
TRANSFERÊNCIAS DE CONVÊNIOS COM A UNIÃO/ FME	0,00	0,00	0,00	93.819,00	0,00	93.820,96	123.600,00
OUTRAS TRANSF. DE CONVÊNIOS COM A UNIAO FME	0,00	0,00	0,00	0,00	0,00	0,00	0,00
OUTRAS TRANSF. DE CONVÊNIOS COM A UNIAO FMAS	0,00	0,00	0,00	0,00	0,00	0,00	0,00
OUTRAS TRANSFERENCIAS DA UNIAO PRE	0,00	0,00	1.370,68	0,00	685,34	0,00	1.946,80
OUTRAS TRANSFERENCIAS DA UNIAO FMS	0,00	0,00	0,00	0,00	0,00	0,00	0,00
TRANSF. FINANCEIRA - L.C. N. 87/96 PRE	1.317,73	1.317,73	1.317,73	2.281,27	1.317,73	1.317,73	1.317,73
DEMAIS TRANSFERENCIAS DA UNIAO PRE	4.262,06	2.574,49	230.466,17	60.073,63	13.929,63	6.186,63	0,00
TRANSF DA COMPENSACAO FINANCEIRA PRE	0,00	0,00	0,00	0,00	0,00	0,00	0,00
COTA-PARTE DO FUNDO ESPECIAL DO 75/96 PRE	9.159,73	8.750,39	10.577,84	10.469,20	12.059,82	13.651,76	12.880,13
OUTRAS TRANSFERENCIAS DECORRENTES DE COM PRE	0,00	0,00	0,00	0,00	0,00	0,00	0,00
COTA-PARTE DO ICMS PRE	243.633,25	153.160,86	171.630,86	187.380,18	169.029,95	93.025,58	249.434,77
COTA-PARTE DO IPVA PRE	18.017,06	107.790,86	21.792,33	3.286,05	23.359,70	4.908,14	25.918,18

## BREJO SANTO

Continuação

Relatório Resumido da Execução Orçamentária  
**Demonstrativo da Receita Corrente Líquida**  
 Orçamentos Fiscal e Seguridade Social  
 Março/2013 a Fevereiro/2014

LRF. Art. 53 inciso I - Anexo III

R\$ Unidades

E S P E C I F I C A C A O		Mar/13	Abr/13	Mai/13	Jun/13	Jul/13	Ago/13	Set/13
COTA-PARTE DO I.P.I.	PRE	657,77	611,57	833,46	769,88	707,37	763,30	791,23
OUTRAS PARTICIPACOES RECEITA DOS ESTADOS	FME	0,00	0,00	0,00	0,00	0,00	0,00	0,00
OUTRAS TRANSFERÊNCIAS DOS ESTADOS	FMS	0,00	0,00	0,00	0,00	0,00	0,00	0,00
TRANSFERÊNCIAS DE CONVÊNIOS COM O ESTADO	PRE	0,00	0,00	0,00	0,00	0,00	0,00	0,00
OUTRAS TRANSFERENCIAS DOS ESTADOS	PRE	6.449,99	7.287,85	5.607,58	4.808,76	4.547,61	39.469,39	156.748,11
OUTRAS TRANSFERENCIAS CONVENIOS DO ESTAD	FMAS	0,00	0,00	0,00	0,00	0,00	0,00	0,00
FPM-FUNDEB	FME	949.025,82	906.577,38	1.294.243,71	1.523.290,66	652.968,66	827.456,01	1.008.536,04
<b>OUTRAS RECEITAS CORRENTES</b>		<b>95.487,53</b>	<b>99.883,97</b>	<b>96.891,30</b>	<b>589.225,52</b>	<b>132.112,74</b>	<b>116.836,62</b>	<b>112.925,42</b>
<b>INDENIZACOES E RESTITUICOES</b>		<b>95.487,53</b>	<b>99.883,97</b>	<b>96.891,30</b>	<b>589.225,52</b>	<b>132.112,74</b>	<b>116.836,62</b>	<b>112.925,42</b>
INDENIZACOES E RESTITUICOES	PRE	0,00	0,00	0,00	0,00	0,00	0,00	0,00
OUTRAS INDENIZACOES	FMS	33.649,34	35.918,68	35.608,15	37.292,68	41.794,42	36.653,74	39.310,13
RESTITUICOES	PRE	0,00	0,00	0,00	487.500,00	0,00	0,00	0,00
RESTITUICOES	FME	59.718,35	62.503,84	59.004,76	63.003,81	88.136,73	78.078,28	72.121,53
RESTITUICOES	FMAS	2.119,84	1.461,45	2.278,39	1.429,03	2.181,59	2.104,60	1.493,76
OUTRAS RESTITUICOES	FMS	0,00	0,00	0,00	0,00	0,00	0,00	0,00
OUTRAS RESTITUICOES	SAAEBS	0,00	0,00	0,00	0,00	0,00	0,00	0,00
OUTRAS RESTITUICOES	FMAS	0,00	0,00	0,00	0,00	0,00	0,00	0,00
<b>RECEITA DA DIVIDA ATIVA</b>		<b>0,00</b>	<b>0,00</b>	<b>0,00</b>	<b>0,00</b>	<b>0,00</b>	<b>0,00</b>	<b>0,00</b>
RECEITA DA DIVIDA ATIVA TRIBUTARIA	PRE	0,00	0,00	0,00	0,00	0,00	0,00	0,00
RECEITA DA DIVIDA ATIVA NAO TRIBUTARIA	PRE	0,00	0,00	0,00	0,00	0,00	0,00	0,00
<b>RECEITAS DIVERSAS</b>		<b>0,00</b>	<b>0,00</b>	<b>0,00</b>	<b>0,00</b>	<b>0,00</b>	<b>0,00</b>	<b>0,00</b>
OUTRAS RECEITAS (CORRENTES)	PRE	0,00	0,00	0,00	0,00	0,00	0,00	0,00
<b>DEDUCOES DE RECEITAS</b>		<b>179,15</b>	<b>8.283,41</b>	<b>1.080,69</b>	<b>24.868,65</b>	<b>401.543,57</b>	<b>686,77</b>	<b>759,87</b>
<b>DEDUCAO DE TRANSFERENCIAS CORRENTES</b>		<b>179,15</b>	<b>8.283,41</b>	<b>1.080,69</b>	<b>24.868,65</b>	<b>401.543,57</b>	<b>686,77</b>	<b>759,87</b>
<b>DEDUCAO DE TRANSFERENCIAS INTRAGOVERNAMENTAIS</b>		<b>179,15</b>	<b>8.283,41</b>	<b>1.080,69</b>	<b>24.868,65</b>	<b>401.543,57</b>	<b>686,77</b>	<b>759,87</b>
DEDUCAO FPM	PRE	174,50	972,05	1.076,04	24.864,00	1.312,08	682,12	755,22

Relatório Resumido da Execução Orçamentária  
**Demonstrativo da Receita Corrente Líquida**  
 Orçamentos Fiscal e Seguridade Social  
 Março/2013 a Fevereiro/2014

LRF. Art. 53 inciso I - Anexo III

R\$ Unidades

ESPECIFICACAO		Mar/13	Abr/13	Mai/13	Jun/13	Jul/13	Ago/13	Set/13
DEDUTORA ITR	PRE	4,65	0,00	4,65	4,65	4,65	4,65	4,65
DEDUCAO FUNDEB - ICMS-DESONERA	PRE	0,00	7.311,36	0,00	0,00	0,00	0,00	0,00
DEDUCAO FUNDEB - ICMS	PRE	0,00	0,00	0,00	0,00	0,00	0,00	0,00
DEDUÇÃO DO FUNDEB IPVA	PRE	0,00	0,00	0,00	0,00	400.226,84	0,00	0,00
DEDUCAO FUNDEB- IPI EXP	PRE	0,00	0,00	0,00	0,00	0,00	0,00	0,00
<b>RECEITA CORRENTE LIQUIDA = (I-II)</b>		<b>3.345.104,57</b>	<b>3.943.010,40</b>	<b>4.256.026,27</b>	<b>4.932.938,94</b>	<b>2.794.509,04</b>	<b>3.378.568,31</b>	<b>4.281.229,71</b>

*Guilherme Landim*

**Gestor** GUILHERME SAMPAIO LANDIM  
**C.P.F.** 007.626.063-12

*Leonardo Jose Macedo*

**Contador** LEONARDO JOSE MACEDO  
**C.P.F.** 246.015.433-04

*Jose Norberto Alves Tavares*

**Cont.Int.** JOSE NORBERTO ALVES TAVARES  
**C.P.F.** 111.663.043-53

## BREJO SANTO

Continuação

Relatório Resumido da Execução Orçamentária  
**Demonstrativo da Receita Corrente Líquida**  
 Orçamentos Fiscal e Seguridade Social  
 Março/2013 a Fevereiro/2014

LRF. Art. 53 inciso I - Anexo III

R\$ Unidades

ESPECIFICACAO	Out/13	Nov/13	Dez/13	Jan/14	Fev/14	Arrecadação nos 12 Meses	Previsão atualizada 2014
<b>RECEITAS CORRENTES</b>	<b>4.947.848,07</b>	<b>3.677.816,58</b>	<b>5.996.978,45</b>	<b>9.995.632,23</b>	<b>9.939.300,56</b>	<b>61.926.365,24</b>	<b>128.880.263,66</b>
<b>RECEITA TRIBUTARIA</b>	<b>115.049,20</b>	<b>94.092,98</b>	<b>816.451,00</b>	<b>926.548,45</b>	<b>935.743,21</b>	<b>4.090.523,46</b>	<b>5.048.784,69</b>
<b>IMPOSTOS</b>	<b>113.134,55</b>	<b>93.125,81</b>	<b>814.839,29</b>	<b>750.707,98</b>	<b>737.820,49</b>	<b>3.683.946,62</b>	<b>4.274.461,52</b>
IMP. S/ A PROPRIEDADE PREDIAL TERRITORIA PRE	0,00	15.392,96	40.963,20	34.676,61	8.011,42	100.434,63	275.600,00
IMPOSTO DE RENDA RETIDO NAS FONTES SOBRE PRE	13.349,94	44.472,34	367.723,13	36.745,11	94.411,25	634.182,85	848.000,00
IMPOSTO DE RENDA RETIDO NAS FONTES SOBRE PRE	4.171,96	1.048,94	15.147,94	0,00	0,00	27.085,69	848.000,00
IMPOSTO S/ TRANSMISSAO INTER VIVOS DE BE PRE	960,00	770,00	950,00	23.668,96	38.150,04	79.437,35	106.000,00
IMPOSTO SOBRE SERVICOS DE QUALQUER NATUR PRE	94.652,65	31.441,57	390.055,02	655.617,30	597.247,78	2.842.806,10	2.196.861,52
<b>TAXAS</b>	<b>1.914,65</b>	<b>967,17</b>	<b>1.611,71</b>	<b>175.840,47</b>	<b>197.922,72</b>	<b>406.576,84</b>	<b>774.323,17</b>
TAXA DE FISCALIZACAO DE VIGILANCIA SANIT PRE	0,00	0,00	48,00	2.846,40	2.583,40	7.851,94	53.523,17
OUTRAS TAXAS PELO EXERCICIO DO PODER DE PRE	1.156,48	509,51	452,89	2.458,52	26.592,69	35.019,64	84.800,00
TAXAS PELO FORNECIMENTO DE AGUA - SAAEBS SAAEBS	82,94	48,66	88,87	130.363,07	133.961,08	264.770,97	530.000,00
TAXAS PRESTACAO SERVICOS DIVERSAS PRE	675,23	409,00	1.021,95	40.172,48	34.785,55	98.934,29	106.000,00
<b>RECEITAS DE CONTRIBUICOES</b>	<b>0,00</b>	<b>0,00</b>	<b>0,00</b>	<b>51.066,77</b>	<b>40.884,12</b>	<b>91.950,89</b>	<b>530.000,00</b>
<b>CONTRIBUICAO PARA CUSTEIO DE SERVICOS DE ILUMINACA</b>	<b>0,00</b>	<b>0,00</b>	<b>0,00</b>	<b>51.066,77</b>	<b>40.884,12</b>	<b>91.950,89</b>	<b>530.000,00</b>
CONTRIBUICAO PARA CUSTEIO DE SERVICOS DE PRE	0,00	0,00	0,00	51.066,77	40.884,12	91.950,89	530.000,00
<b>RECEITA PATRIMONIAL</b>	<b>24.600,33</b>	<b>26.016,25</b>	<b>26.584,57</b>	<b>86.849,26</b>	<b>77.446,92</b>	<b>402.861,42</b>	<b>1.326.800,00</b>
<b>RECEITAS DE VALORES MOBILIARIOS</b>	<b>24.600,33</b>	<b>26.016,25</b>	<b>26.584,57</b>	<b>82.741,86</b>	<b>76.486,92</b>	<b>397.794,02</b>	<b>1.220.800,00</b>
RENDIMENTOS DE APLICACAO DE RECURSOS PRÓ PRE	0,00	0,00	0,00	2.952,58	4.224,61	7.273,90	53.000,00
RENDIMENTOS DE APLICACAO DE RECURSOS PRO FMAS	0,00	0,00	0,00	0,00	7,11	7,11	53.000,00
RENDIMENTOS DE APLICACOES FINANCEIRAS - SAAEBS	0,00	0,00	0,00	160,89	167,19	328,08	84.800,00
RECEITA REMUNERACAO DEPOSITOS BANC.DE RE PRE	0,00	0,00	0,00	0,00	0,00	10.990,53	53.000,00
RECEITA DE REMUNERACAO OUTROS DEPOSITOS PRE	0,00	0,00	0,00	0,00	0,00	168,46	53.000,00
RECEITA DE REMUNERACAO OUTROS DEPOSITOS FME	6.863,66	7.401,80	8.085,55	0,00	0,00	30.252,44	350.000,00
RENDIMENTOS DE APLICACAO DE RECURSOS VIN PRE	14.331,68	15.632,63	15.189,01	26.416,24	28.776,28	201.818,63	84.800,00



## BREJO SANTO

Continuação

Relatório Resumido da Execução Orçamentária  
**Demonstrativo da Receita Corrente Líquida**  
 Orçamentos Fiscal e Seguridade Social  
 Março/2013 a Fevereiro/2014

LRF. Art. 53 inciso I - Anexo III

R\$ Unidades

ESPECIFICACAO	Out/13	Nov/13	Dez/13	Jan/14	Fev/14	Arrecadação nos 12 Meses	Previsão atualizada 2014
RENDIMENTOS DE APLICAÇÃO DE RECURSOS VIN FME	0,00	0,00	0,00	29.927,39	18.595,69	55.248,64	150.000,00
RENDIMENTOS DE APLICAÇÃO DE RECURSOS VIN FMS	3.098,86	2.719,15	3.029,40	20.459,72	20.433,20	82.673,49	84.800,00
RENDIMENTOS DE APLICAÇÃO DE RECURSOS VIN FMAS	306,13	262,67	280,61	2.825,04	4.282,84	9.032,74	84.800,00
RENDIMENTOS DE APLICAÇÃO DE RECURSOS VIN SAAEBS	0,00	0,00	0,00	0,00	0,00	0,00	84.800,00
REMUNERACAO DEPOSITO BANCARIO NAO VINCUL PRE	0,00	0,00	0,00	0,00	0,00	0,00	84.800,00
<b>OUTRAS RECEITAS PATRIMONIAIS</b>	<b>0,00</b>	<b>0,00</b>	<b>0,00</b>	<b>4.107,40</b>	<b>960,00</b>	<b>5.067,40</b>	<b>106.000,00</b>
OUTRAS RECEITAS PATRIMONIAIS PRE	0,00	0,00	0,00	4.107,40	960,00	5.067,40	106.000,00
<b>RECEITA DE SERVICOS</b>	<b>0,00</b>	<b>0,00</b>	<b>671,68</b>	<b>0,00</b>	<b>0,00</b>	<b>671,68</b>	<b>2.731.788,14</b>
<b>RECEITA DE SERVICOS</b>	<b>0,00</b>	<b>0,00</b>	<b>671,68</b>	<b>0,00</b>	<b>0,00</b>	<b>671,68</b>	<b>2.731.788,14</b>
SERVICOS DE TARIFAS DE AGUA SAAEBS	0,00	0,00	0,00	0,00	0,00	0,00	2.466.788,14
OUTROS SERVICOS SAAEBS	0,00	0,00	671,68	0,00	0,00	671,68	265.000,00
<b>TRANSFERENCIAS CORRENTES</b>	<b>4.468.637,22</b>	<b>3.441.779,38</b>	<b>4.961.830,71</b>	<b>8.900.688,23</b>	<b>8.824.745,05</b>	<b>55.359.104,13</b>	<b>118.172.290,83</b>
<b>TRANSFERENCIAS INTERGOVERNAMENTAIS</b>	<b>4.468.637,22</b>	<b>3.441.779,38</b>	<b>4.961.830,71</b>	<b>8.900.688,23</b>	<b>8.824.745,05</b>	<b>55.359.104,13</b>	<b>118.172.290,83</b>
COTA-PARTE DO F.P.M. PRE	1.011.497,46	1.262.614,30	1.942.949,16	2.409.044,60	2.572.507,27	16.322.262,41	21.200.000,00
COTA-PARTE DO I.P.T.R. PRE	5.472,51	319,75	294,11	0,00	0,00	7.124,42	84.800,00
COTA DE DISTRIBUICAO DO SIMPLES NACIONAL PRE	0,00	0,00	0,00	9.579,88	10.301,75	19.881,63	159.000,00
C.I.D.E. PRE	0,00	0,00	0,00	6.331,85	0,00	6.331,85	106.000,00
TRANSF. VIF. EPID. E AMBIENTAL DE SAUDE FMS	0,00	0,00	0,00	96.892,12	20.185,86	137.795,38	265.000,00
ASSISTENCIA FARMACEUTICA BASICA FMS	0,00	0,00	0,00	0,00	0,00	89,25	155.407,20
ASSISTENCIA FARMACEUTICA HIP. E DIABETES FMS	0,00	0,00	0,00	0,00	0,00	0,00	106.000,00
TRANSF. VIG. EPID. CAMP. VACINACAO POLIO FMS	0,00	1.907,52	0,00	0,00	0,00	3.406,02	106.000,00
TRANSF. TETO FINANCEIRO MEDIA E ALTA COM FMS	590.669,63	660.319,50	660.319,50	1.197.704,30	880.786,91	8.102.726,75	8.228.972,85
TRANSF. VIG. EPID. CAMP. VACINACAO ANTI FMS	0,00	0,00	0,00	0,00	0,00	0,00	84.800,00
ASSISTENCIA FARMACEUTICA BASICA FMS	0,00	0,00	0,00	0,00	0,00	0,00	84.800,00
TRANSF. VIG. EPID. CAMP. VACINACAO IDOSO FMS	0,00	0,00	0,00	0,00	0,00	1.716,39	84.800,00

## BREJO SANTO

Continuação

Relatório Resumido da Execução Orçamentária  
**Demonstrativo da Receita Corrente Líquida**  
 Orçamentos Fiscal e Seguridade Social  
 Março/2013 a Fevereiro/2014

LRF. Art. 53 inciso I - Anexo III

R\$ Unidades

E S P E C I F I C A C A O		Out/13	Nov/13	Dez/13	Jan/14	Fev/14	Arrecadação nos 12 Meses	Previsão atualizada 2014
TRANSF. VIG. EPID. TETO FINANC. VIGILANC	FMS	10.547,62	10.547,62	0,00	0,00	0,00	85.759,55	84.800,00
FAEC SIA - FISIOTERAPIA	FMS	0,00	0,00	0,00	0,00	0,00	0,00	106.000,00
OUTROS PROG. TRANF. FINANCEIRAS FUNDO A	FMS	0,00	0,00	0,00	0,00	0,00	0,00	345.189,00
TRANSF. ACOES BASICAS DE VIGILANCIA SANI	FMS	1.241,46	1.241,46	1.650,48	0,00	0,00	17.972,04	84.800,00
FAEC SIA - TERAPIA E PSICOTERAPIA	FMS	0,00	0,00	0,00	0,00	0,00	0,00	159.000,00
FAEC SIA - TRIAGEM NEO-NATAL	FMS	0,00	0,00	0,00	0,00	0,00	110,00	106.000,00
TRANSF. PISO ESTRATEGICO RISCO VIG. SANI	FMS	0,00	0,00	292,08	0,00	0,00	993,18	106.000,00
TRANSF. RISCO VIG. SANIT. - SERVICIO	FMS	701,10	292,08	0,00	3.157,48	0,00	4.150,66	106.000,00
TRANSFERENCIA VIG - TAXA DE FISCALIZACAO	FMS	0,00	0,00	0,00	0,00	0,00	0,00	84.800,00
ACOES ESTRUTURANTES DE VIGILANCIA SANITA	FMS	0,00	25,91	0,00	5.591,05	0,00	5.616,96	106.000,00
FAEC-MAMOGRAFIA PARA RASTREAMENTO	FMS	0,00	0,00	0,00	0,00	10.890,00	10.890,00	106.000,00
FAEC-POLITICA NACIONAL DE CIRURGIAS ELET	FMS	0,00	0,00	0,00	0,00	0,00	0,00	106.000,00
TRANSF. AGENTE COMUNITARIO DE SAUDE	FMS	57.288,00	63.448,00	114.576,00	86.450,00	92.274,00	825.153,00	954.000,00
TRANSF. PROGRAMA SAUDE BUCAL	FMS	26.000,00	26.000,00	26.000,00	35.720,00	0,00	325.920,00	318.000,00
COMPENSAÇÃO DE ESPECIFICIDADES REGIONAIS	FMS	0,00	0,00	0,00	0,00	0,00	0,00	212.000,00
NUCLEO DE APOIO A SAUDE DA FAMILIA - NAS	FMS	0,00	0,00	0,00	20.000,00	0,00	20.000,00	318.000,00
TRANSF. FARMACIA POPULAR BRASIL	FMS	10.000,00	10.000,00	10.000,00	10.000,00	0,00	110.000,00	127.200,00
TRANSF. PISO DE ATENCAO BASICA (PAB FIXO	FMS	68.400,00	61.560,00	61.560,00	107.816,33	107.816,33	874.407,33	848.000,00
TRANSF. CENTRO DE ESPECIALIDADES ODONTOL	FMS	8.800,00	8.800,00	0,00	23.100,00	50.050,00	152.350,00	53.000,00
TRANSF. PROGRAMA SAUDE DA FAMILIA	FMS	83.200,00	83.200,00	103.200,00	85.910,00	82.780,00	1.109.090,00	6.360.000,00
PROGRAMA DE MELHORIA DE ACESSO E DA QUAL	FMS	0,00	0,00	0,00	83.600,00	39.600,00	123.200,00	453.200,00
PROGRAMA SAUDE NA ESCOLA	FMS	0,00	0,00	0,00	16.636,20	0,00	16.636,20	50.000,00
PROGRAMA DE REQUALIFICACOES DE UBS - CON	FMS	0,00	0,00	0,00	0,00	0,00	0,00	265.000,00
FAEC SIA - TRATAMENTOS ODONTOLOGICOS	FMS	0,00	0,00	0,00	0,00	0,00	0,00	10.000,00
REDE VIVER SEM LIMITES	FMS	0,00	0,00	0,00	0,00	3.850,00	3.850,00	45.000,00
TETO MUNICIPAL - REDE BRASIL SEM MISERIA	FMS	0,00	0,00	0,00	2.800,00	2.800,00	5.600,00	28.000,00



## BREJO SANTO

Continuação

Relatório Resumido da Execução Orçamentária  
**Demonstrativo da Receita Corrente Líquida**  
 Orçamentos Fiscal e Seguridade Social  
 Março/2013 a Fevereiro/2014

LRF. Art. 53 inciso I - Anexo III

R\$ Unidades

ESPECIFICACAO		Out/13	Nov/13	Dez/13	Jan/14	Fev/14	Arrecadação nos 12 Meses	Previsão atualizada 2014
OUTRAS TRANSFERENCIAS DA UNIAO	PRE	295.801,60	0,00	0,00	0,00	0,00	299.804,42	265.000,00
OUTRAS TRANSFERENCIAS DA UNIAO	FMS	0,00	0,00	0,00	0,00	0,00	0,00	7.292.800,00
TRANSF. FINANCEIRA - L.C. N. 87/96	PRE	1.317,73	1.317,73	1.317,73	2.828,02	2.828,02	19.796,88	318.000,00
DEMAIS TRANSFERENCIAS DA UNIAO	PRE	500.000,00	2.331,68	2.571,95	4.473,62	648,59	827.518,45	1.258.171,49
TRANSF DA COMPENSACAO FINANCEIRA	PRE	0,00	0,00	0,00	0,00	0,00	0,00	530.000,00
COTA-PARTE DO FUNDO ESPECIAL DO 75/96	PRE	15.253,51	13.271,91	13.626,22	28.026,69	0,00	147.727,20	128.684,00
OUTRAS TRANSFERENCIAS DECORRENTES DE COM	PRE	0,00	0,00	0,00	0,00	0,00	0,00	265.000,00
COTA-PARTE DO ICMS	PRE	337.339,06	140.241,52	324.276,62	754.107,09	711.524,56	3.534.784,30	6.360.000,00
COTA-PARTE DO IPVA	PRE	109.150,28	11.429,09	15.569,35	154.412,43	340.158,54	835.792,01	1.060.000,00
COTA-PARTE DO I.P.I.	PRE	2.990,73	998,13	1.448,89	2.791,77	2.363,57	15.727,67	53.000,00
OUTRAS PARTICIPACOES RECEITA DOS ESTADOS	FME	0,00	0,00	0,00	0,00	0,00	0,00	4.240.000,00
OUTRAS TRANSFERÊNCIAS DOS ESTADOS	FMS	0,00	0,00	0,00	66.000,00	264.000,00	330.000,00	8.480.000,00
TRANSFERÊNCIAS DE CONVÊNIOS COM O ESTADO	PRE	0,00	0,00	0,00	0,00	0,00	0,00	117.130,00
OUTRAS TRANSFERENCIAS DOS ESTADOS	PRE	4.532,73	88.704,98	36.510,35	0,00	0,00	354.667,35	1.590.000,00
OUTRAS TRANSFERENCIAS CONVENIOS DO ESTAD	FMAS	0,00	0,00	0,00	0,00	0,00	0,00	1.060.000,00
FPM-FUNDEB	FME	1.040.785,57	707.293,881	348.550,38	2.611.569,83	3.268.982,20	16.139.280,14	22.269.114,43
<b>OUTRAS RECEITAS CORRENTES</b>		<b>339.561,32</b>	<b>115.927,97</b>	<b>191.440,49</b>	<b>30.479,52</b>	<b>60.481,26</b>	<b>1.981.253,66</b>	<b>1.070.600,00</b>
<b>INDENIZACOES E RESTITUICOES</b>		<b>120.884,03</b>	<b>115.927,97</b>	<b>191.440,49</b>	<b>10.976,69</b>	<b>29.201,26</b>	<b>1.711.793,54</b>	<b>243.800,00</b>
INDENIZACOES E RESTITUICOES	PRE	0,00	0,00	0,00	0,00	532,05	532,05	53.000,00
OUTRAS INDENIZACOES	FMS	42.414,90	41.483,26	52.000,09	0,00	0,00	396.125,39	31.800,00
RESTITUICOES	PRE	0,00	0,00	0,00	3.023,55	12.005,95	502.529,50	31.800,00
RESTITUICOES	FME	76.110,65	72.359,10	135.567,06	5.699,03	9.844,06	782.147,20	31.800,00
RESTITUICOES	FMAS	2.358,48	2.085,61	3.873,34	0,00	0,00	21.386,09	31.800,00
OUTRAS RESTITUICOES	FMS	0,00	0,00	0,00	1.587,60	6.819,20	8.406,80	31.800,00
OUTRAS RESTITUICOES	SAAEBS	0,00	0,00	0,00	0,00	0,00	0,00	31.800,00
OUTRAS RESTITUICOES	FMAS	0,00	0,00	0,00	666,51	0,00	666,51	0,00

Relatório Resumido da Execução Orçamentária  
**Demonstrativo da Receita Corrente Líquida**  
 Orçamentos Fiscal e Seguridade Social  
 Março/2013 a Fevereiro/2014

LRF. Art. 53 inciso I - Anexo III

R\$ Unidades

ESPECIFICACAO	Out/13	Nov/13	Dez/13	Jan/14	Fev/14	Arrecadação nos 12 Meses	Previsão atualizada 2014
<b>RECEITA DA DIVIDA ATIVA</b>	<b>218.677,29</b>	<b>0,00</b>	<b>0,00</b>	<b>81,00</b>	<b>1.656,15</b>	<b>220.414,44</b>	<b>84.800,00</b>
RECEITA DA DIVIDA ATIVA TRIBUTARIA							
PRE	218.677,29	0,00	0,00	81,00	60,00	218.818,29	31.800,00
RECEITA DA DIVIDA ATIVA NAO TRIBUTARIA							
PRE	0,00	0,00	0,00	0,00	1.596,15	1.596,15	53.000,00
<b>RECEITAS DIVERSAS</b>	<b>0,00</b>	<b>0,00</b>	<b>0,00</b>	<b>19.421,83</b>	<b>29.623,85</b>	<b>49.045,68</b>	<b>742.000,00</b>
OUTRAS RECEITAS (CORRENTES)							
PRE	0,00	0,00	0,00	19.421,83	29.623,85	49.045,68	742.000,00
<b>DEDUCOES DE RECEITAS</b>	<b>718,44</b>	<b>13.124,59</b>	<b>12.474,60</b>	<b>664.636,78</b>	<b>725.876,41</b>	<b>1.854.232,93</b>	<b>-5.815.160,00</b>
<b>DEDUCAO DE TRANSFERENCIAS CORRENTES</b>	<b>718,44</b>	<b>13.124,59</b>	<b>12.474,60</b>	<b>664.636,78</b>	<b>725.876,41</b>	<b>1.854.232,93</b>	<b>-5.815.160,00</b>
<b>DEDUCAO DE TRANSFERENCIAS INTRAGOVERNAMENTAIS</b>	<b>718,44</b>	<b>13.124,59</b>	<b>12.474,60</b>	<b>664.636,78</b>	<b>725.876,41</b>	<b>1.854.232,93</b>	<b>-5.815.160,00</b>
DEDUCAO FPM							
PRE	695,79	13.094,06	2.128,80	481.808,89	514.501,44	1.042.064,99	-4.240.000,00
DEDUTORA ITR							
PRE	22,65	30,53	29,45	0,00	0,00	110,53	-16.960,00
DEDUCAO FUNDEB - ICMS-DESONERA							
PRE	0,00	0,00	866,55	565,60	565,60	9.309,11	-63.600,00
DEDUCAO FUNDEB - ICMS							
PRE	0,00	0,00	0,00	150.821,43	142.304,92	293.126,35	-1.272.000,00
DEDUÇÃO DO FUNDEB IPVA							
PRE	0,00	0,00	0,00	30.882,50	68.031,73	499.141,07	-212.000,00
DEDUCAO FUNDEB- IPI EXP							
PRE	0,00	0,00	9.449,80	558,36	472,72	10.480,88	-10.600,00
<b>RECEITA CORRENTE LIQUIDA = (I-II)</b>	<b>4.947.129,63</b>	<b>3.664.691,99</b>	<b>5.984.503,85</b>	<b>9.330.995,45</b>	<b>9.213.424,15</b>	<b>60.072.132,31</b>	<b>123.065.103,66</b>

*Guilherme Landim*

**Gestor** GUILHERME SAMPAIO LANDIM  
**C.P.F.** 007.626.063-12

*Leonardo José Macedo*

**Contador** LEONARDO JOSE MACEDO  
**C.P.F.** 246.015.433-04

*Jose Norberto Alves Tavares*

**Cont.Int.** JOSE NORBERTO ALVES TAVARES  
**C.P.F.** 111.663.043-53

**BREJO SANTO**

## Relatório Resumido da Execução Orçamentária

**Balço Orçamentário - Receitas**

## Orçamentos Fiscal e Seguridade Social

Março/2013 a Fevereiro/2014

LRF. Art. 52 inciso I, alíneas "a" e "b" do inciso II e parágrafos 1º - Anexo I

R\$ Unidades

RECEITAS	Previsão		Realizada no Bimestre		Realizada até o Bimestre		Saldo a Realizar	
	Inicial	Atualizada	Valor	(%)	Valor	(%)		
		(a)	(b)	(b/a)	(c)	(c/a)	(a-c)	
<b>RECEITAS CORRENTES</b>		<b>128.880.263,66</b>	<b>128.880.263,66</b>	<b>19.934.932,79</b>	<b>7,76</b>	<b>19.934.932,79</b>	<b>15,47</b>	<b>108.945.330,87</b>
<b>RECEITA TRIBUTARIA</b>		<b>5.048.784,69</b>	<b>5.048.784,69</b>	<b>1.862.291,66</b>	<b>18,35</b>	<b>1.862.291,66</b>	<b>36,89</b>	<b>3.186.493,03</b>
<b>IMPOSTOS</b>		<b>4.274.461,52</b>	<b>4.274.461,52</b>	<b>1.488.528,47</b>	<b>17,56</b>	<b>1.488.528,47</b>	<b>34,82</b>	<b>2.785.933,05</b>
IMP. S/ A PROPRIEDADE PREDIAL TERRITORIA	PRE	275.600,00	275.600,00	42.688,03	3,03	42.688,03	15,49	232.911,97
IMPOSTO DE RENDA RETIDO NAS FONTES SOBRE	PRE	848.000,00	848.000,00	131.156,36	11,18	131.156,36	15,47	716.843,64
IMPOSTO DE RENDA RETIDO NAS FONTES SOBRE	PRE	848.000,00	848.000,00	0,00	0,00	0,00	0,00	848.000,00
IMPOSTO S/ TRANSMISSAO INTER VIVOS DE BE	PRE	106.000,00	106.000,00	61.819,00	36,21	61.819,00	58,32	44.181,00
IMPOSTO SOBRE SERVICOS DE QUALQUER NATUR	PRE	2.196.861,52	2.196.861,52	1.252.865,0	27,48	1.252.865,08	57,03	943.996,44
<b>TAXAS</b>		<b>774.323,17</b>	<b>774.323,17</b>	<b>373.763,19</b>	<b>22,71</b>	<b>373.763,19</b>	<b>48,27</b>	<b>400.559,98</b>
TAXA DE FISCALIZACAO DE VIGILANCIA SANIT	PRE	53.523,17	53.523,17	5.429,80	4,88	5.429,80	10,14	48.093,37
OUTRAS TAXAS PELO EXERCICIO DO PODER DE	PRE	84.800,00	84.800,00	29.051,21	31,39	29.051,21	34,26	55.748,79
TAXAS PELO FORNECIMENTO DE AGUA - SAAEBS	SAAEBS	530.000,00	530.000,00	264.324,15	25,52	264.324,15	49,87	265.675,85
TAXAS PRESTACAO SERVICOS DIVERSAS	PRE	106.000,00	106.000,00	74.958,03	33,20	74.958,03	70,72	31.041,97
<b>RECEITAS DE CONTRIBUICOES</b>		<b>530.000,00</b>	<b>530.000,00</b>	<b>91.950,89</b>	<b>9,64</b>	<b>91.950,89</b>	<b>17,35</b>	<b>438.049,11</b>
<b>CONTRIBUICAO PARA CUSTEIO DE SERVIC</b>		<b>530.000,00</b>	<b>530.000,00</b>	<b>91.950,89</b>	<b>9,64</b>	<b>91.950,89</b>	<b>17,35</b>	<b>438.049,11</b>
CONTRIBUICAO PARA CUSTEIO DE SERVICOS DE	PRE	530.000,00	530.000,00	91.950,89	7,81	91.950,89	17,35	438.049,11
<b>RECEITA PATRIMONIAL</b>		<b>1.326.800,00</b>	<b>1.326.800,00</b>	<b>164.296,18</b>	<b>6,55</b>	<b>164.296,18</b>	<b>12,38</b>	<b>1.162.503,82</b>
<b>RECEITAS DE VALORES MOBILIARIOS</b>		<b>1.220.800,00</b>	<b>1.220.800,00</b>	<b>159.228,78</b>	<b>6,78</b>	<b>159.228,78</b>	<b>13,04</b>	<b>1.061.571,22</b>
RENDIMENTOS DE APLICACAO DE RECURSOS PRÓ	PRE	53.000,00	53.000,00	7.177,19	8,03	7.177,19	13,54	45.822,81
RENDIMENTOS DE APLICACAO DE RECURSOS PRO	FMAS	53.000,00	53.000,00	7,11	0,01	7,11	0,01	52.992,89
RENDIMENTOS DE APLICACOES FINANCEIRAS -	SAAEBS	84.800,00	84.800,00	328,08	0,20	328,08	0,39	84.471,92
RECEITA REMUNERACAO DEPOSITOS BANC.DE RE	PRE	53.000,00	53.000,00	0,00	0,00	0,00	0,00	53.000,00
RECEITA DE REMUNERACAO OUTROS DEPOSITOS	FME	350.000,00	350.000,00	0,00	0,00	0,00	0,00	350.000,00
RECEITA DE REMUNERACAO OUTROS DEPOSITOS	PRE	53.000,00	53.000,00	0,00	0,00	0,00	0,00	53.000,00
RENDIMENTOS DE APLICACAO DE RECURSOS VIN	FMS	84.800,00	84.800,00	40.892,92	24,34	40.892,92	48,22	43.907,08
RENDIMENTOS DE APLICACAO DE RECURSOS VIN	FME	150.000,00	150.000,00	48.523,08	12,60	48.523,08	32,35	101.476,92
RENDIMENTOS DE APLICACAO DE RECURSOS VIN	FMAS	84.800,00	84.800,00	7.107,88	5,08	7.107,88	8,38	77.692,12
RENDIMENTOS DE APLICACAO DE RECURSOS VIN	SAAEBS	84.800,00	84.800,00	0,00	0,00	0,00	0,00	84.800,00
RENDIMENTOS DE APLICACAO DE RECURSOS VIN	PRE	84.800,00	84.800,00	55.192,52	34,25	55.192,52	65,09	29.607,48

## BREJO SANTO

## Relatório Resumido da Execução Orçamentária

**Balço Orçamentário - Receitas**

## Orçamentos Fiscal e Seguridade Social

Março/2013 a Fevereiro/2014

LRF. Art. 52 inciso I, alíneas "a" e "b" do inciso II e parágr. 1º - Anexo I

R\$ Unidades

RECEITAS		Previsão	Previsão	Realizada no Bimestre	Realizada até o Bimestre			Saldo
		Inicial	Atualizada	Valor	Valor	(%)	(%)	a Realizar
			(a)	(b)	(b/a)	(c)	(c/a)	(a-c)
REMUNERACAO DEPOSITO BANCARIO NAO VINCUL	PRE	84.800,00	84.800,00	0,00	0,00	0,00	0,00	84.800,00
<b>OUTRAS RECEITAS PATRIMONIAIS</b>		<b>106.000,00</b>	<b>106.000,00</b>	<b>5.067,40</b>	<b>3,87</b>	<b>5.067,40</b>	<b>4,78</b>	<b>100.932,60</b>
OUTRAS RECEITAS PATRIMONIAIS	PRE	106.000,00	106.000,00	5.067,40	0,94	5.067,40	4,78	100.932,60
<b>RECEITA DE SERVICOS</b>		<b>2.731.788,14</b>	<b>2.731.788,14</b>	<b>0,00</b>	<b>6,55</b>	<b>0,00</b>	<b>12,38</b>	<b>2.731.788,14</b>
<b>RECEITA DE SERVICOS</b>		<b>2.731.788,14</b>	<b>2.731.788,14</b>	<b>0,00</b>	<b>3,87</b>	<b>0,00</b>	<b>4,78</b>	<b>2.731.788,14</b>
SERVICOS DE TARIFAS DE AGUA	SAAEBS	2.466.788,14	2.466.788,14	0,00	0,00	0,00	0,00	2.466.788,14
OUTROS SERVICOS	SAAEBS	265.000,00	265.000,00	0,00	0,00	0,00	0,00	265.000,00
<b>TRANSFERENCIAS CORRENTES</b>		<b>118.172.290,83</b>	<b>118.172.290,83</b>	<b>17.725.433,28</b>	<b>7,53</b>	<b>17.725.433,28</b>	<b>15,00</b>	<b>100.446.857,55</b>
<b>TRANSFERENCIAS INTERGOVERNAMENTAIS</b>		<b>118.172.290,83</b>	<b>118.172.290,83</b>	<b>17.725.433,28</b>	<b>7,53</b>	<b>17.725.433,28</b>	<b>15,00</b>	<b>100.446.857,55</b>
COTA-PARTE DO F.P.M.	PRE	21.200.000,00	21.200.000,00	4.981.551,8	12,25	4.981.551,87	,50	16.218.448,13
COTA-PARTE DO I.P.T.R.	PRE	84.800,00	84.800,00	0,00	0,00	0,00	0,00	84.800,00
COTA DE DISTRIBUICAO DO SIMPLES NACIONAL	PRE	159.000,00	159.000,00	19.881,63	6,54	19.881,63	12,50	139.118,37
C.I.D.E.	PRE	106.000,00	106.000,00	6.331,85	0,06	6.331,85	5,97	99.668,15
TRANSF. VIF. EPID. E AMBIENTAL DE SAUDE	FMS	265.000,00	265.000,00	117.077,98	7,98	117.077,98	44,18	147.922,02
ASSISTENCIA FARMACEUTICA BASICA	FMS	155.407,20	155.407,20	0,00	0,00	0,00	0,00	155.407,20
ASSISTENCIA FARMACEUTICA HIP. E DIABETES	FMS	106.000,00	106.000,00	0,00	0,00	0,00	0,00	106.000,00
TRANSF. VIG. EPID. CAMP. VACINACAO POLIO	FMS	106.000,00	106.000,00	0,00	0,00	0,00	0,00	106.000,00
TRANSF. TETO FINANCEIRO MEDIA E ALTA COM	FMS	8.228.972,85	8.228.972,85	2.078.491,2	10,85	2.078.491,21	,26	6.150.481,64
TRANSF. VIG. EPID. CAMP. VACINACAO ANTI	FMS	84.800,00	84.800,00	0,00	0,00	0,00	0,00	84.800,00
ASSISTENCIA FARMACEUTICA BASICA	FMS	84.800,00	84.800,00	0,00	0,00	0,00	0,00	84.800,00
TRANSF. VIG. EPID. CAMP. VACINACAO IDOSO	FMS	84.800,00	84.800,00	0,00	0,00	0,00	0,00	84.800,00
TRANSF. VIG. EPID. TETO FINANC. VIGILANC	FMS	84.800,00	84.800,00	0,00	0,00	0,00	0,00	84.800,00
FAEC SIA - FISIOTERAPIA	FMS	106.000,00	106.000,00	0,00	0,00	0,00	0,00	106.000,00
OUTROS PROG. TRANF. FINANCEIRAS FUNDO A	FMS	345.189,00	345.189,00	0,00	0,00	0,00	0,00	345.189,00
TRANSF. ACOES BASICAS DE VIGILANCIA SANI	FMS	84.800,00	84.800,00	0,00	0,00	0,00	0,00	84.800,00
FAEC SIA - TERAPIA E PSICOTERAPIA	FMS	159.000,00	159.000,00	0,00	0,00	0,00	0,00	159.000,00
FAEC SIA - TRIAGEM NEO-NATAL	FMS	106.000,00	106.000,00	0,00	0,00	0,00	0,00	106.000,00

**BREJO SANTO**

## Relatório Resumido da Execução Orçamentária

**Balço Orçamentário - Receitas**

## Orçamentos Fiscal e Seguridade Social

Março/2013 a Fevereiro/2014

LRF. Art. 52 inciso I, alíneas "a" e "b" do inciso II e parágr. 1º - Anexo I

R\$ Unidades

RECEITAS		Previsão	Previsão	Realizada no Bimestre	Realizada até o Bimestre			Saldo
		Inicial	Atualizada	Valor	(%)	Valor	(%)	a Realizar
			(a)	(b)	(b/a)	(c)	(c/a)	(a-c)
TRANSF. PISO ESTRATEGICO RISCO VIG. SANI	FMS	106.000,00	106.000,00	0,00	0,00	0,00	0,00	106.000,00
TRANSF. RISCO VIG. SANIT. - SERVICO	FMS	106.000,00	106.000,00	3.157,48	0,03	3.157,48	2,98	102.842,52
TRANSFERENCIA VIG - TAXA DE FISCALIZACAO	FMS	84.800,00	84.800,00	0,00	0,00	0,00	0,00	84.800,00
ACOES ESTRUTURANTES DE VIGILANCIA SANITA	FMS	106.000,00	106.000,00	5.591,05	0,05	5.591,05	5,27	100.408,95
FAEC-MAMOGRAFIA PARA RASTREAMENTO	FMS	106.000,00	106.000,00	10.890,00	10,27	10.890,00	10,27	95.110,00
FAEC-POLITICA NACIONAL DE CIRURGIAS ELET	FMS	106.000,00	106.000,00	0,00	0,00	0,00	0,00	106.000,00
TRANSF. AGENTE COMUNITARIO DE SAUDE	FMS	954.000,00	954.000,00	178.724,00	9,76	178.724,00	18,73	775.276,00
TRANSF. PROGRAMA SAUDE BUCAL	FMS	318.000,00	318.000,00	35.720,00	0,11	35.720,00	11,23	282.280,00
COMPENSAÇÃO DE ESPECIFICIDADES REGIONAIS	FMS	212.000,00	212.000,00	0,00	0,00	0,00	0,00	212.000,00
NUCLEO DE APOIO A SAUDE DA FAMILIA - NAS	FMS	318.000,00	318.000,00	20.000,00	0,06	20.000,00	6,29	298.000,00
TRANSF. FARMACIA POPULAR BRASIL	FMS	127.200,00	127.200,00	10.000,00	0,08	10.000,00	7,86	117.200,00
TRANSF. PISO DE ATENCAO BASICA (PAB FIXO	FMS	848.000,00	848.000,00	215.632,66	12,84	215.632,66	25,43	632.367,34
TRANSF. CENTRO DE ESPECIALIDADES ODONTOL	FMS	53.000,00	53.000,00	73.150,00	94,87	73.150,00	138,02	-20.150,00
TRANSF. PROGRAMA SAUDE DA FAMILIA	FMS	6.360.000,00	6.360.000,00	168.690,00	1,32	168.690,00	2,65	6.191.310,00
PROGRAMA DE MELHORIA DE ACESSO E DA QUAL	FMS	453.200,00	453.200,00	123.200,00	8,92	123.200,00	27,18	330.000,00
PROGRAMA SAUDE NA ESCOLA	FMS	50.000,00	50.000,00	16.636,20	0,33	16.636,20	33,27	33.363,80
PROGRAMA DE REQUALIFICACOES DE UBS - CON	FMS	265.000,00	265.000,00	0,00	0,00	0,00	0,00	265.000,00
FAEC SIA - TRATAMENTOS ODONTOLOGICOS	FMS	10.000,00	10.000,00	0,00	0,00	0,00	0,00	10.000,00
REDE VIVER SEM LIMITES	FMS	45.000,00	45.000,00	3.850,00	8,56	3.850,00	8,56	41.150,00
TETO MUNICIPAL - REDE BRASIL SEM MISERIA	FMS	28.000,00	28.000,00	5.600,00	10,10	5.600,00	20,00	22.400,00
TETO MUNICIPAL - REDE CEGONHA	FMS	700.000,00	700.000,00	159.767,16	10,18	159.767,16	22,82	540.232,84
TETO MUNICIPAL - REDE SAUDE MENTAL	FMS	140.000,00	140.000,00	71.026,46	25,62	71.026,46	50,73	68.973,54
PISO ESTRATEGICO - GERENCIAMENTO DE RISC	FMS	15.000,00	15.000,00	0,00	0,00	0,00	0,00	15.000,00
INCENTIVO ADICIONAL PSF	FMS	40.000,00	40.000,00	0,00	0,00	0,00	0,00	40.000,00
OUTROS PROG. TRANF. FINANCEIRO FUNDO A F	FMS	901.000,00	901.000,00	0,00	0,00	0,00	0,00	901.000,00
TRANSF. DE RECURSOS DO FNAS-PAC	FMAS	190.800,00	190.800,00	0,00	0,00	0,00	0,00	190.800,00



**BREJO SANTO**

Relatório Resumido da Execução Orçamentária

**Balço Orçamentário - Receitas**

Orçamentos Fiscal e Seguridade Social

Março/2013 a Fevereiro/2014

LRF. Art. 52 inciso I, alíneas "a" e "b" do inciso II e parágraf. 1º - Anexo I

R\$ Unidades

RECEITAS		Previsão	Previsão	Realizada	no Bimestre		Realizada até o	Bimestre		Saldo
		Inicial	Atualizada		Valor	(%)	Valor	(%)	a Realizar	
			(a)	(b)	(b/a)	(c)	(c/a)	(a-c)		
SERVICO DE CONVIVENCIA E FORT. DE VINCU	FMAS	167.885,68	167.885,68	180.000,00	107,22	180.000,00	107,22	-12.114,32		
TRANSF. DE RECURSOS DO FNAS-PPD - PISO T	FMAS	127.200,00	127.200,00	0,00	0,00	0,00	0,00	127.200,00		
TRANSF. DE RECURSOS DO FNAS-PAJ	FMAS	300.000,00	300.000,00	0,00	0,00	0,00	0,00	300.000,00		
TRANSF. DE RECURSOS DO FNAS-ACESSUAS TRA	FMAS	300.000,00	300.000,00	14.080,00	0,05	14.080,00	4,69	285.920,00		
TRANSF. DE RECURSOS DO FNAS-BPC	FMAS	250.000,00	250.000,00	200,00	0,08	200,00	0,08	249.800,00		
TRANSF. RECURSOS IGD-PAIF	FMAS	159.000,00	159.000,00	46.140,55	29,02	46.140,55	29,02	112.859,45		
TRANSF. DE RECURSOS DO FNAS - APRIMORAME	FMAS	350.000,00	350.000,00	7.253,42	1,05	7.253,42	2,07	342.746,58		
TRANSF. DE RECURSOS DO FNAS-C.R.E.A.S -	FMAS	318.000,00	318.000,00	17.713,28	2,47	17.713,28	5,57	300.286,72		
TRANSF. DE RECURSOS DO FNAS-C.R.A.S. -	FMAS	380.155,95	380.155,95	33.600,00	4,46	33.600,00	8,84	346.555,95		
TRANSF. DE RECURSOS DO FNDE-PNAE	FME	848.000,00	848.000,00	0,00	0,00	0,00	0,00	848.000,00		
TRANSF. DE RECURSOS DO FNDE-PDDE	FME	265.000,00	265.000,00	0,00	0,00	0,00	0,00	265.000,00		
TRANSF. DE RECURSOS DO FNDE- TRANSPORTE	FME	1.060.000,00	1.060.000,00	0,00	0,00	0,00	0,00	1.060.000,00		
TRANSF. DE RECURSOS DO FNDE- SALARIO EDU	FME	1.060.000,00	1.060.000,00	192.182,32	0,18	192.182,32	18,13	867.817,68		
TRANSF. DE RECURSOS DO FNDE-RECOMEÇO	FME	265.000,00	265.000,00	0,00	0,00	0,00	0,00	265.000,00		
TRANSF. DE RECURSOS FNDE/PNAC	FME	530.000,00	530.000,00	0,00	0,00	0,00	0,00	530.000,00		
TRANSF. DE RECURSOS DO FNDE- TRANSPORTE	FME	636.000,00	636.000,00	0,00	0,00	0,00	0,00	636.000,00		
TRANSF. DE RECURSOS DO FNDE - BRASIL ALF	FME	530.000,00	530.000,00	46.493,85	0,09	46.493,85	8,77	483.506,15		
TRANSFERÊNCIAS DE CONVÊNIOS COM A UNIÃO/	FME	4.240.000,00	4.240.000,00	668.085,38	0,16	668.085,38	15,76	3.571.914,62		
OUTRAS TRANSF. DE CONVÊNIOS COM A UNIAO	FME	5.507.119,55	5.507.119,55	0,00	0,00	0,00	0,00	5.507.119,55		
OUTRAS TRANSF. DE CONVÊNIOS COM A UNIAO	FMAS	1.397.660,68	1.397.660,68	0,00	0,00	0,00	0,00	1.397.660,68		
OUTRAS TRANSFERENCIAS DA UNIAO	PRE	265.000,00	265.000,00	0,00	0,00	0,00	0,00	265.000,00		
OUTRAS TRANSFERENCIAS DA UNIAO	FMS	7.292.800,00	7.292.800,00	0,00	0,00	0,00	0,00	7.292.800,00		
TRANSF. FINANCEIRA - L.C. N. 87/96	PRE	318.000,00	318.000,00	5.656,04	0,90	5.656,04	1,78	312.343,96		
DEMAIS TRANSFERENCIAS DA UNIAO	PRE	1.258.171,49	1.258.171,49	5.122,21	0,06	5.122,21	0,41	1.253.049,28		
TRANSF DA COMPENSACAO FINANCEIRA	PRE	530.000,00	530.000,00	0,00	0,00	0,00	0,00	530.000,00		
COTA-PARTE DO FUNDO ESPECIAL DO 75/96	PRE	128.684,00	128.684,00	28.026,69	0,22	28.026,69	21,78	100.657,31		

**BREJO SANTO**

Relatório Resumido da Execução Orçamentária

**Balço Orçamentário - Receitas**

Orçamentos Fiscal e Seguridade Social

Março/2013 a Fevereiro/2014

LRF. Art. 52 inciso I, alíneas "a" e "b" do inciso II e parágraf. 1º - Anexo I

R\$ Unidades

RECEITAS		Previsão	Previsão	Realizada no Bimestre	Realizada até o Bimestre			Saldo
		Inicial	Atualizada	Valor	(%)	Valor	(%)	a Realizar
			(a)	(b)	(b/a)	(c)	(c/a)	(a-c)
OUTRAS TRANSFERENCIAS DECORRENTES DE COM	PRE	265.000,00	265.000,00	0,00	0,00	0,00	0,00	265.000,00
COTA-PARTE DO ICMS	PRE	6.360.000,00	6.360.000,00	1.465.631,6	11,31	1.465.631,65	,04	4.894.368,35
COTA-PARTE DO IPVA	PRE	1.060.000,00	1.060.000,00	494.570,97	32,24	494.570,97	46,66	565.429,03
COTA-PARTE DO I.P.I.	PRE	53.000,00	53.000,00	5.155,34	4,51	5.155,34	9,73	47.844,66
OUTRAS PARTICIPACOES RECEITA DOS ESTADOS	FME	4.240.000,00	4.240.000,00	0,00	0,00	0,00	0,00	4.240.000,00
OUTRAS TRANSFERÊNCIAS DOS ESTADOS	FMS	8.480.000,00	8.480.000,00	330.000,00	3,12	330.000,00	3,89	8.150.000,00
TRANSFERÊNCIAS DE CONVÊNIOS COM O ESTADO	PRE	117.130,00	117.130,00	0,00	0,00	0,00	0,00	117.130,00
OUTRAS TRANSFERENCIAS DOS ESTADOS	PRE	1.590.000,00	1.590.000,00	0,00	0,00	0,00	0,00	1.590.000,00
OUTRAS TRANSFERENCIAS CONVENIOS DO ESTAD	FMAS	1.060.000,00	1.060.000,00	0,00	0,00	0,00	0,00	1.060.000,00
FPM-FUNDEB	FME	22.269.114,43	22.269.114,43	5.880.552,0	14,80	5.880.552,03	,41	16.388.562,
<b>OUTRAS RECEITAS CORRENTES</b>		<b>1.070.600,00</b>	<b>1.070.600,00</b>	<b>90.960,78</b>	<b>2,85</b>	<b>90.960,78</b>	<b>8,50</b>	<b>979.639,22</b>
<b>INDENIZACOES E RESTITUICOES</b>		<b>243.800,00</b>	<b>243.800,00</b>	<b>40.177,95</b>	<b>4,50</b>	<b>40.177,95</b>	<b>16,48</b>	<b>203.622,05</b>
INDENIZACOES E RESTITUICOES	PRE	53.000,00	53.000,00	532,05	1,00	532,05	1,00	52.467,95
OUTRAS INDENIZACOES	FMS	31.800,00	31.800,00	0,00	0,00	0,00	0,00	31.800,00
RESTITUICOES	PRE	31.800,00	31.800,00	15.029,50	37,85	15.029,50	47,26	16.770,50
RESTITUICOES	FME	31.800,00	31.800,00	15.543,09	31,14	15.543,09	48,88	16.256,91
RESTITUICOES	FMAS	31.800,00	31.800,00	0,00	0,00	0,00	0,00	31.800,00
OUTRAS RESTITUICOES	FMS	31.800,00	31.800,00	8.406,80	21,49	8.406,80	26,44	23.393,20
OUTRAS RESTITUICOES	SAAEBS	31.800,00	31.800,00	0,00	0,00	0,00	0,00	31.800,00
OUTRAS RESTITUICOES	FMAS	0,00	0,00	666,51	0,00	666,51	0,00	-666,51
<b>RECEITA DA DIVIDA ATIVA</b>		<b>84.800,00</b>	<b>84.800,00</b>	<b>1.737,15</b>	<b>0,10</b>	<b>1.737,15</b>	<b>2,05</b>	<b>83.062,85</b>
RECEITA DA DIVIDA ATIVA TRIBUTARIA	PRE	31.800,00	31.800,00	141,00	0,19	141,00	0,44	31.659,00
RECEITA DA DIVIDA ATIVA NAO TRIBUTARIA	PRE	53.000,00	53.000,00	1.596,15	3,01	1.596,15	3,01	51.403,85
<b>RECEITAS DIVERSAS</b>		<b>742.000,00</b>	<b>742.000,00</b>	<b>49.045,68</b>	<b>2,62</b>	<b>49.045,68</b>	<b>6,61</b>	<b>692.954,32</b>
OUTRAS RECEITAS (CORRENTES)	PRE	742.000,00	742.000,00	49.045,68	4,02	49.045,68	6,61	692.954,32
<b>RECEITAS DE CAPITAL</b>		<b>36.915.596,34</b>	<b>36.915.596,34</b>	<b>357.814,99</b>	<b>0,01</b>	<b>357.814,99</b>	<b>0,97</b>	<b>36.557.781,35</b>
<b>ALIENACOES DE BENS</b>		<b>848.000,00</b>	<b>848.000,00</b>	<b>0,00</b>	<b>2,85</b>	<b>0,00</b>	<b>8,50</b>	<b>848.000,00</b>

## BREJO SANTO

## Relatório Resumido da Execução Orçamentária

**Balço Orçamentário - Receitas**

## Orçamentos Fiscal e Seguridade Social

Março/2013 a Fevereiro/2014

LRF. Art. 52 inciso I, alíneas "a" e "b" do inciso II e parágraf. 1º - Anexo I

R\$ Unidades

RECEITAS		Previsão	Previsão	Realizada	no Bimestre	Realizada até o	Bimestre	Saldo
		Inicial	Atualizada	Valor	(%)	Valor	(%)	a Realizar
			(a)	(b)	(b/a)	(c)	(c/a)	(a-c)
<b>ALIENACAO DE BENS MOVEIS</b>		<b>318.000,00</b>	<b>318.000,00</b>	<b>0,00</b>	<b>2,62</b>	<b>0,00</b>	<b>6,61</b>	<b>318.000,00</b>
ALIENACAO DE BENS MOVEIS	PRE	318.000,00	318.000,00	0,00	0,00	0,00	0,00	318.000,00
<b>ALIENACAO DE BENS IMOVEIS</b>		<b>530.000,00</b>	<b>530.000,00</b>	<b>0,00</b>	<b>2,62</b>	<b>0,00</b>	<b>6,61</b>	<b>530.000,00</b>
ALIENACAO DE BENS IMOVEIS	PRE	530.000,00	530.000,00	0,00	0,00	0,00	0,00	530.000,00
<b>TRANSFERENCIAS DE CAPITAL</b>		<b>35.219.596,34</b>	<b>35.219.596,34</b>	<b>357.814,99</b>	<b>0,02</b>	<b>357.814,99</b>	<b>1,02</b>	<b>34.861.781,35</b>
<b>TRANSFERENCIAS INTERGOVERNAMENTAIS</b>		<b>15.695.849,49</b>	<b>15.695.849,49</b>	<b>357.814,99</b>	<b>0,04</b>	<b>357.814,99</b>	<b>2,28</b>	<b>15.338.034,50</b>
OUTRAS TRANSFERÊNCIAS DA UNIÃO	PRE	270.724,00	270.724,00	0,00	0,00	0,00	0,00	270.724,00
OUTRAS TRANSFERÊNCIAS DA UNIAO	FMS	2.258.640,03	2.258.640,03	0,00	0,00	0,00	0,00	2.258.640,03
OUTRAS TRANSFERÊNCIAS DA UNIAO	FME	6.560.044,57	6.560.044,57	0,00	0,00	0,00	0,00	6.560.044,57
OUTRAS TRANSFERÊNCIAS DA UNIAO	SAAEBS	1.049.630,28	1.049.630,28	0,00	0,00	0,00	0,00	1.049.630,28
OUTRAS TRANSFERÊNCIAS DOS ESTADOS	PRE	587.268,62	587.268,62	357.814,99	60,00	357.814,99	60,93	229.453,63
OUTRAS TRANSFERÊNCIAS DOS ESTADOS	FMS	1.060.000,00	1.060.000,00	0,00	0,00	0,00	0,00	1.060.000,00
OUTRAS TRANSFERÊNCIAS DOS ESTADOS	FME	3.909.541,99	3.909.541,99	0,00	0,00	0,00	0,00	3.909.541,99
<b>TRANSFERENCIAS DE CONVENIOS</b>		<b>19.523.746,85</b>	<b>19.523.746,85</b>	<b>0,00</b>	<b>0,04</b>	<b>0,00</b>	<b>2,28</b>	<b>19.523.746,85</b>
TRANSFERENCIAS DE CONVENIO DA UNIAO P/ O	PRE	270.353,00	270.353,00	0,00	0,00	0,00	0,00	270.353,00
TRANSF. CONV. UNIAO AÇAO SOCIAL	PRE	127.783,00	127.783,00	0,00	0,00	0,00	0,00	127.783,00
TRANSF. CONV. UNIAO AÇAO SOCIAL	FMAS	417.731,06	417.731,06	0,00	0,00	0,00	0,00	417.731,06
TRANSFERÊNCIAS DE CONVÊNIO DA UNIÃO DEST	PRE	1.355.634,00	1.355.634,00	0,00	0,00	0,00	0,00	1.355.634,00
OUTRAS TRANSFERÊNCIAS DE CONVENIO DA UNI	PRE	14.832.413,79	14.832.413,79	0,00	0,00	0,00	0,00	14.832.413,79
TRANSF. DE CONVENIO DOS ESTADOS P/ SIST	PRE	265.000,00	265.000,00	0,00	0,00	0,00	0,00	265.000,00
TRANSFERÊNCIAS DE CONVÊNIO DOS ESTADOS D	PRE	254.612,00	254.612,00	0,00	0,00	0,00	0,00	254.612,00
OUTRAS TRANSFERÊNCIAS DE CONVENIO DOS ES	PRE	2.000.220,00	2.000.220,00	0,00	0,00	0,00	0,00	2.000.220,00
<b>OUTRAS RECEITAS DE CAPITAL</b>		<b>848.000,00</b>	<b>848.000,00</b>	<b>0,00</b>	<b>0,02</b>	<b>0,00</b>	<b>1,02</b>	<b>848.000,00</b>
<b>OUTRAS RECEITAS DE CAPITAL</b>		<b>848.000,00</b>	<b>848.000,00</b>	<b>0,00</b>	<b>0,04</b>	<b>0,00</b>	<b>2,28</b>	<b>848.000,00</b>
OUTRAS RECEITAS DE CAPITAL	PRE	848.000,00	848.000,00	0,00	0,00	0,00	0,00	848.000,00
<b>DEDUCOES DE RECEITAS</b>		<b>-5.815.160,00</b>	<b>-5.815.160,00</b>	<b>1.390.513,19</b>	<b>0,01</b>	<b>1.390.513,19</b>	<b>0,97</b>	<b>-7.205.673,19</b>
<b>DEDUCAO DE TRANSFERENCIAS CORRENTES</b>		<b>-5.815.160,00</b>	<b>-5.815.160,00</b>	<b>1.390.513,19</b>	<b>0,02</b>	<b>1.390.513,19</b>	<b>1,02</b>	<b>-7.205.673,19</b>
<b>DEDUCAO DE TRANSFERENCIAS INTRAGOVE</b>		<b>-5.815.160,00</b>	<b>-5.815.160,00</b>	<b>1.390.513,19</b>	<b>0,04</b>	<b>1.390.513,19</b>	<b>2,28</b>	<b>-7.205.673,19</b>
DEDUCAO FPM	PRE	-4.240.000,00	-4.240.000,00	996.310,33	-12,25	996.310,33	23,50	-

**BREJO SANTO**

Relatório Resumido da Execução Orçamentária

**Balço Orçamentário - Receitas**

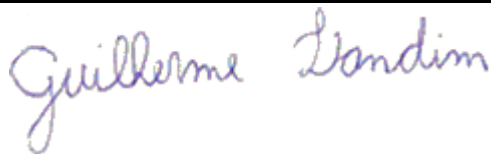
Orçamentos Fiscal e Seguridade Social

Março/2013 a Fevereiro/2014


LRF. Art. 52 inciso I, alíneas "a" e "b" do inciso II e parágraf. 1º - Anexo I

R\$ Unidades

RECEITAS		Previsão	Previsão	Realizada	no Bimestre	Realizada até o	Bimestre	Saldo
		Inicial	Atualizada	Valor	(%)	Valor	(%)	a Realizar
			(a)	(b)	(b/a)	(c)	(c/a)	(a-c)
DEDUTORA ITR	PRE	-16.960,00	-16.960,00	0,00	0,00	0,00	0,00	-16.960,00
DEDUCAO FUNDEB - ICMS-DESONERA	PRE	-63.600,00	-63.600,00	1.131,20	-0,90	1.131,20	-1,78	-64.731,20
DEDUCAO FUNDEB - ICMS	PRE	-1.272.000,00	-1.272.000,00	293.126,35	-11,31	293.126,35	-23,04	-
DEDUÇÃO DO FUNDEB IPVA	PRE	-212.000,00	-212.000,00	98.914,23	-32,24	98.914,23	-46,66	-310.914,23
DEDUCAO FUNDEB- IPI EXP	PRE	-10.600,00	-10.600,00	1.031,08	-4,51	1.031,08	-9,73	-11.631,08
<b>SUBTOTAL DAS RECEITAS (I)</b>		<b>159.980.700,00</b>	<b>159.980.700,00</b>	<b>18.902.234,59</b>	<b>7,77</b>	<b>18.902.234,59</b>	<b>16,44</b>	<b>138.297.439,03</b>
<b>SALDOS DE EXERCÍCIOS ANTERIORES (II)</b>						<b>0,00</b>		
<b>SUBTOTAL (III) = (I+II)</b>		<b>159.980.700,00</b>	<b>159.980.700,00</b>	<b>18.902.234,59</b>	<b>7,77</b>	<b>18.902.234,59</b>	<b>16,44</b>	<b>138.297.439,03</b>
<b>DÉFICIT (IV)</b>								
<b>TOTAL (III + IV)</b>		<b>159.980.700,00</b>	<b>159.980.700,00</b>	<b>18.902.234,59</b>	<b>7,77</b>	<b>18.902.234,59</b>	<b>16,44</b>	<b>138.297.439,03</b>



**Gestor** GUILHERME SAMPAIO LANDIM  
**C.P.F.** 007.626.063-12



**Contador** LEONARDO JOSE MACEDO  
**C.P.F.** 246.015.433-04



**Cont.Int.** JOSE NORBERTO ALVES TAVARES  
**C.P.F.** 111.663.043-53

## BREJO SANTO

Continuação

## Relatório Resumido da Execução Orçamentária

**Balço Orçamentário - Despesas**

## Orçamentos Fiscal e Seguridade Social

Março/2013 a Fevereiro/2014

LRF. Art. 53 inciso II, alíneas "c" - Anexo II

R\$ Unidades

DESPESAS	Dotação Inicial (a)	Créditos Adicionais (b)	Dotação Atualizada (c=a+b)	Empenhada no Bimestre (d)	Empenhada até o Bimestre (e)	Liquidada no Bimestre (f)	Liquidada até o Bimestre (g)	% (h=g/c)	Saldo (i=c-e)
<b>DESPESAS CORRENTES</b>	<b>120.830.928,41</b>	<b>1.565.307,31</b>	<b>122.396.235,72</b>	<b>54.849.848,47</b>	<b>54.849.848,47</b>	<b>7.389.217,37</b>	<b>7.389.217,37</b>	<b>0,06</b>	<b>67.546.387,25</b>
<b>PESSOAL E ENCARGOS S</b>	<b>45.581.726,70</b>	<b>2.811.581,77</b>	<b>48.393.308,47</b>	<b>34.910.094,92</b>	<b>34.910.094,92</b>	<b>5.404.538,30</b>	<b>5.404.538,30</b>	<b>0,11</b>	<b>13.483.213,55</b>
<b>APLICAÇÕES DIRETAS</b>	<b>45.581.726,70</b>	<b>2.811.581,77</b>	<b>48.393.308,47</b>	<b>34.910.094,92</b>	<b>34.910.094,92</b>	<b>5.404.538,30</b>	<b>5.404.538,30</b>	<b>0,11</b>	<b>13.483.213,55</b>
APOSENTADORIAS E REFORMAS	47.700,00	0,00	47.700,00	0,00	0,00	0,00	0,00	0,00	47.700,00
PENSÕES	93.800,00	0,00	93.800,00	15.000,00	15.000,00	2.534,00	2.534,00	2,70	78.800,00
CONTRATAÇÃO POR TEMPO DETERMINADO	152.010,00	470.940,00	622.950,00	537.000,00	537.000,00	86.311,71	86.311,71	13,86	85.950,00
CONTRAT. TEMPO DETERMINADO - SALARIO	1.861.939,29	451.560,71	2.313.500,00	823.000,00	823.000,00	125.892,10	125.892,10	5,44	1.490.500,00
CONTRAT. TEMPO DETERMINADO - OBR. PATR	7.208,00	0,00	7.208,00	0,00	0,00	0,00	0,00	0,00	7.208,00
PESSOAL CONTRATO TEMPORARIO - PROFESSO	810.900,00	0,00	810.900,00	36.617,11	36.617,11	32.039,28	32.039,28	3,95	774.282,89
PESSOAL CONTRATO TEMPORARIO - P. ADM.	6.805.607,81	-1.413.889,50	5.391.718,31	1.460.470,02	1.460.470,02	247.387,04	247.387,04	4,59	3.931.248,29
VENCIMENTOS E VANT. FIXAS PESSOAL CIVI	3.016.020,00	699.300,00	3.715.320,00	1.738.000,00	1.738.000,00	244.947,33	244.947,33	6,59	1.977.320,00
PESSOAL CIVIL - SAUDE	1.987.500,00	180.000,00	2.167.500,00	2.160.000,00	2.160.000,00	330.079,02	330.079,02	15,23	7.500,00
PESSOAL CIVIL - PSF	10.600,00	2.190.000,00	2.200.600,00	2.200.000,00	2.200.000,00	345.600,51	345.600,51	15,70	600,00
PESSOA CIVIL - PROEJA	1.176.600,00	0,00	1.176.600,00	36.477,80	36.477,80	36.113,68	36.113,68	3,07	1.140.122,20
PESSOAL CIVIL - ENSINO FUNDAMENTAL	11.607.000,00	0,00	11.607.000,00	11.527.536,14	11.527.536,14	2.425.123,56	2.425.123,56	20,89	79.463,86
PESSOAL CIVIL - EDUCACAO GERAL	3.037.460,00	0,00	3.037.460,00	1.832.108,99	1.832.108,99	313.540,74	313.540,74	10,32	1.205.351,01
PESSOAL CIVIL - ADM GERAL	6.653.400,00	-164.200,00	6.489.200,00	4.653.500,00	4.653.500,00	730.796,58	730.796,58	11,26	1.835.700,00
OBRIGAÇÕES PATRONAIS	6.977.597,47	1.307.002,53	8.284.600,00	7.821.000,00	7.821.000,00	414.787,89	414.787,89	5,01	463.600,00
INSS SERVIDORES	1.005.844,02	-942.244,02	63.600,00	0,00	0,00	0,00	0,00	0,00	63.600,00
DIARIAS CIVIL	22.840,00	0,00	22.840,00	0,00	0,00	0,00	0,00	0,00	22.840,00
SENTENÇAS JUDICIAIS	178.485,31	0,00	178.485,31	31.751,29	31.751,29	31.751,29	31.751,29	17,79	146.734,02
DESPESAS DE EXERCÍCIOS ANTERIORES	37.641,97	26.962,05	64.604,02	28.022,05	28.022,05	28.022,05	28.022,05	43,38	36.581,97
RESCISAO TRABALHISTAS	91.572,83	6.150,00	97.722,83	9.611,52	9.611,52	9.611,52	9.611,52	9,84	88.111,31
<b>JUROS E ENCARGOS DA</b>	<b>89.800,00</b>	<b>0,00</b>	<b>89.800,00</b>	<b>1.042,37</b>	<b>1.042,37</b>	<b>80,94</b>	<b>80,94</b>	<b>0,00</b>	<b>88.757,63</b>
<b>APLICAÇÕES DIRETAS</b>	<b>89.800,00</b>	<b>0,00</b>	<b>89.800,00</b>	<b>1.042,37</b>	<b>1.042,37</b>	<b>80,94</b>	<b>80,94</b>	<b>0,00</b>	<b>88.757,63</b>
JUROS SOBRE A DÍVIDA POR CONTRATO	36.800,00	0,00	36.800,00	0,00	0,00	0,00	0,00	0,00	36.800,00
OUTROS ENCARG. SOBRE A DÍV. POR CONTRA	53.000,00	0,00	53.000,00	1.042,37	1.042,37	80,94	80,94	0,15	51.957,63
<b>OUTRAS DESPESAS CORR</b>	<b>75.159.401,71</b>	<b>-1.246.274,46</b>	<b>73.913.127,25</b>	<b>19.938.711,18</b>	<b>19.938.711,18</b>	<b>1.984.598,13</b>	<b>1.984.598,13</b>	<b>0,03</b>	<b>53.974.416,07</b>
<b>TRANSF. A INST. PRIV</b>	<b>1.211.592,41</b>	<b>468.000,00</b>	<b>1.679.592,41</b>	<b>719.184,88</b>	<b>719.184,88</b>	<b>76.241,20</b>	<b>76.241,20</b>	<b>0,05</b>	<b>960.407,53</b>
SUBVENÇÕES SOCIAIS	1.211.592,41	468.000,00	1.679.592,41	719.184,88	719.184,88	76.241,20	76.241,20	4,54	960.407,53
<b>TRANSF. A INST. MULT</b>	<b>726.100,00</b>	<b>53.396,81</b>	<b>779.496,81</b>	<b>666.562,55</b>	<b>666.562,55</b>	<b>0,00</b>	<b>0,00</b>	<b>0,00</b>	<b>112.934,26</b>

## BREJO SANTO

Continuação

## Relatório Resumido da Execução Orçamentária

**Balço Orçamentário - Despesas**

## Orçamentos Fiscal e Seguridade Social

Março/2013 a Fevereiro/2014

LRF. Art. 53 inciso II, alíneas "c" - Anexo II

R\$ Unidades

DESPESAS	Dotação Inicial (a)	Créditos Adicionais (b)	Dotação Atualizada (c=a+b)	Empenhada no Bimestre (d)	Empenhada até o Bimestre (e)	Liquidada no Bimestre (f)	Liquidada até o Bimestre (g)	% (h=g/c)	Saldo (i=c-e)
CONTRIBUICOES	726.100,00	53.396,81	779.496,81	666.562,55	666.562,55	0,00	0,00	0,00	112.934,26
<b>APLICAÇÕES DIRETAS</b>	<b>73.221.709,30</b>	<b>-1.767.671,27</b>	<b>71.454.038,03</b>	<b>18.552.963,75</b>	<b>18.552.963,75</b>	<b>1.908.356,93</b>	<b>1.908.356,93</b>	<b>0,03</b>	<b>52.901.074,28</b>
OUTROS BENEFÍCIOS ASSISTENCIAIS	21.200,00	0,00	21.200,00	0,00	0,00	0,00	0,00	0,00	21.200,00
INSS - PRESTACAO DE SERVICOS	6.168,67	0,00	6.168,67	0,00	0,00	0,00	0,00	0,00	6.168,67
DIÁRIAS - CIVIL	518.423,45	15.200,00	533.623,45	26.451,04	26.451,04	26.451,04	26.451,04	4,96	507.172,41
MATERIAL DE CONSUMO	1.385.607,82	1.150.000,00	2.535.607,82	1.454.077,62	1.454.077,62	4.600,41	4.600,41	0,18	1.081.530,20
MEDICAMENTOS	2.581.317,26	0,00	2.581.317,26	0,00	0,00	0,00	0,00	0,00	2.581.317,26
MATERIAL MEDICO, HOSPITALAR, ODONT	255.191,95	0,00	255.191,95	0,00	0,00	0,00	0,00	0,00	255.191,95
COMBUSTIVEIS, PECAS E LUBRIFICANTES	4.802.689,82	-342.765,22	4.459.924,60	2.528.850,28	2.528.850,28	23.859,28	23.859,28	0,53	1.931.074,32
MATERIAL DE INFORMATICA	87.093,95	7.500,00	94.593,95	3.737,60	3.737,60	3.737,60	3.737,60	3,95	90.856,35
GENEROS ALIMENTICIOS	2.199.402,25	0,00	2.199.402,25	1.225.612,25	1.225.612,25	0,00	0,00	0,00	973.790,00
MATERIAL DE EXPEDIENTES	339.479,96	0,00	339.479,96	0,00	0,00	0,00	0,00	0,00	339.479,96
MATERIAIS GRAFICOS	29.192,93	0,00	29.192,93	0,00	0,00	0,00	0,00	0,00	29.192,93
MATERIAIS HOSPITALARES	265.691,25	0,00	265.691,25	0,00	0,00	0,00	0,00	0,00	265.691,25
MATERIAIS ODONTOLOGICOS	206.885,25	0,00	206.885,25	125.815,18	125.815,18	0,00	0,00	0,00	81.070,07
OUTROS MATERIAIS DE CONSUMO	3.574.940,88	37.200,00	3.612.140,88	172.236,09	172.236,09	28.658,09	28.658,09	0,79	3.439.904,79
PREMIAÇÕES CULT.ART.CIENT.DESP.E OUTRA	27.868,12	0,00	27.868,12	0,00	0,00	0,00	0,00	0,00	27.868,12
MATERIAL, BENS OU SERV. DISTRIBUICAO G	716.773,03	0,00	716.773,03	1.641,00	1.641,00	1.641,00	1.641,00	0,23	715.132,03
PASSAGENS E DESPESAS COM LOCOMOÇÃO	235.909,99	0,00	235.909,99	12.132,61	12.132,61	12.132,61	12.132,61	5,14	223.777,38
OUTRAS DESPESAS DE PESSOAL DECORRENTE	11.010,00	0,00	11.010,00	0,00	0,00	0,00	0,00	0,00	11.010,00
SERVIÇOS DE CONSULTORIA	1.216.893,70	-313.230,00	903.663,70	0,00	0,00	0,00	0,00	0,00	903.663,70
OUTROS SERV. DE TERCEIROS PESSOA FÍSIC	5.109.440,40	102.000,00	5.211.440,40	424.360,00	424.360,00	126.017,50	126.017,50	2,42	4.787.080,40
OUTROS SERV. TERC. P. FISICA	6.506.223,27	336.000,00	6.842.223,27	977.094,00	977.094,00	226.598,00	226.598,00	3,31	5.865.129,27
SERV. TERC. P. FISICA - PSF	4.520.799,30	-4.415.503,30	105.296,00	103.196,00	103.196,00	18.738,00	18.738,00	17,80	2.100,00
SERV. TERC. P. F. - BOLSA	4.581,85	0,00	4.581,85	0,00	0,00	0,00	0,00	0,00	4.581,85
SERV. TERC. P. F. - ADIANTAMENTO	42.232,42	0,00	42.232,42	0,00	0,00	0,00	0,00	0,00	42.232,42
SERV. TERC. P. FISICA - TRANSP. PASSAG	157.463,79	2.250.000,00	2.407.463,79	1.453.836,00	1.453.836,00	0,00	0,00	0,00	953.627,79
SERV. TERC. - P.F. - TRANSP. MATERIAL	2.677,03	0,00	2.677,03	0,00	0,00	0,00	0,00	0,00	2.677,03
OUTROS SERV. DE TERC. PESSOA JURÍDICA	1.641.077,02	155.000,00	1.796.077,02	449.346,46	449.346,46	279.240,67	279.240,67	15,55	1.346.730,56

## BREJO SANTO

Continuação

## Relatório Resumido da Execução Orçamentária

**Balço Orçamentário - Despesas**

## Orçamentos Fiscal e Seguridade Social

Março/2013 a Fevereiro/2014

LRF. Art. 53 inciso II, alíneas "c" - Anexo II

R\$ Unidades

DESPESAS	Dotação	Créditos	Dotação	Empenhada	Empenhada	Liquidada	Liquidada	%	Saldo
	Inicial (a)	Adicionais (b)	Atualizada (c=a+b)	no Bimestre (d)	até o Bimestre (e)	no Bimestre (f)	até o Bimestre (g)		
MANUT. E CONSERVACAO DE MAQ. E EQUIPAM	73.770,95	0,00	73.770,95	619,37	619,37	619,37	619,37	0,84	73.151,58
O. S. TERC. P. J. - ENERGIA ELETRICA	929.818,70	0,00	929.818,70	597.940,00	597.940,00	75.502,11	75.502,11	8,12	331.878,70
O. S. TERC. - P.J. AGUA E ESGOTO	96.422,05	0,00	96.422,05	0,00	0,00	0,00	0,00	0,00	96.422,05
OUT. SERV. P. J. COMUNICACAO EM GERAL	386.678,40	492.000,00	878.678,40	707.894,82	707.894,82	52.972,72	52.972,72	6,03	170.783,58
SERV. PROG. SAUDE DA FAMILIA	408.312,00	-44.529,26	363.782,74	68.190,00	68.190,00	2.190,00	2.190,00	0,60	295.592,74
OUTROS SERV. TERC. - P. J. - OUTROS SE	33.888.568,00	-1.455.168,49	32.433.399,51	7.813.294,43	7.813.294,43	752.663,73	752.663,73	2,32	24.620.105,08
CONTRIBUIÇÕES	6.387,03	0,00	6.387,03	0,00	0,00	0,00	0,00	0,00	6.387,03
AUXÍLIOS	5.000,00	0,00	5.000,00	0,00	0,00	0,00	0,00	0,00	5.000,00
SUBVENCOES SOCIAIS	74.465,00	144.000,00	218.465,00	144.000,00	144.000,00	10.095,80	10.095,80	4,62	74.465,00
OBRIGAÇÕES TRIBUTÁRIAS E CONTRIBUTIVAS	61.357,04	0,00	61.357,04	0,00	0,00	0,00	0,00	0,00	61.357,04
OUTROS AUX. FINAN. A PESSOAS FÍSICAS	2.000,00	0,00	2.000,00	0,00	0,00	0,00	0,00	0,00	2.000,00
SENTENÇAS JUDICIAIS	244.081,28	0,00	244.081,28	100.729,00	100.729,00	100.729,00	100.729,00	41,27	143.352,28
DESPESAS DE EXERCÍCIOS ANTERIORES	558.765,01	114.625,00	673.390,01	161.910,00	161.910,00	161.910,00	161.910,00	24,04	511.480,01
INDENIZAÇÕES E RESTITUIÇÕES	19.848,48	0,00	19.848,48	0,00	0,00	0,00	0,00	0,00	19.848,48
<b>DESPESAS DE CAPITAL</b>	<b>37.549.771,59</b>	<b>-1.565.307,31</b>	<b>35.984.464,28</b>	<b>8.022.702,54</b>	<b>8.022.702,54</b>	<b>544.493,15</b>	<b>544.493,15</b>	<b>0,02</b>	<b>27.961.761,74</b>
<b>INVESTIMENTOS</b>	<b>34.064.087,45</b>	<b>-1.182.537,05</b>	<b>32.881.550,40</b>	<b>6.223.766,88</b>	<b>6.223.766,88</b>	<b>278.210,09</b>	<b>278.210,09</b>	<b>0,01</b>	<b>26.657.783,52</b>
<b>TRANSFERÊNCIAS - UNI</b>	<b>350.000,00</b>	<b>0,00</b>	<b>350.000,00</b>	<b>0,00</b>	<b>0,00</b>	<b>0,00</b>	<b>0,00</b>	<b>0,00</b>	<b>350.000,00</b>
OBRAS E INSTALAÇÕES	350.000,00	0,00	350.000,00	0,00	0,00	0,00	0,00	0,00	350.000,00
APLICAÇÕES DIRETAS	33.714.087,45	-1.182.537,05	32.531.550,40	6.223.766,88	6.223.766,88	278.210,09	278.210,09	0,01	26.307.783,52
OBRAS E INSTALAÇÕES	30.000.597,51	-1.322.537,05	28.678.060,46	5.895.854,44	5.895.854,44	204.527,80	204.527,80	0,71	22.782.206,02
EQUIPAMENTOS E MATERIAL PERMANENTE	3.489.698,50	140.000,00	3.629.698,50	327.912,44	327.912,44	73.682,29	73.682,29	2,03	3.301.786,06
EQUIPAMENTOS DE INFORMÁTICA	5.022,28	0,00	5.022,28	0,00	0,00	0,00	0,00	0,00	5.022,28
OUTROS EQUIP. E MATERIAL PERMANENTE	6.769,16	0,00	6.769,16	0,00	0,00	0,00	0,00	0,00	6.769,16
AQUISIÇÃO DE IMÓVEIS	212.000,00	0,00	212.000,00	0,00	0,00	0,00	0,00	0,00	212.000,00
INVERSÕES FINANCEIRA	57.971,06	0,00	57.971,06	0,00	0,00	0,00	0,00	0,00	57.971,06
APLICAÇÕES DIRETAS	57.971,06	0,00	57.971,06	0,00	0,00	0,00	0,00	0,00	57.971,06
CONCESSÃO DE EMPRÉSTIMOS E FINANCIAMEN	57.971,06	0,00	57.971,06	0,00	0,00	0,00	0,00	0,00	57.971,06
AMORTIZAÇÃO DA DÍVID	3.427.713,08	-382.770,26	3.044.942,82	1.798.935,66	1.798.935,66	266.283,06	266.283,06	0,09	1.246.007,16
APLICAÇÕES DIRETAS	3.427.713,08	-382.770,26	3.044.942,82	1.798.935,66	1.798.935,66	266.283,06	266.283,06	0,09	1.246.007,16
PRINCIPAL DA DÍVIDA CONTRATUAL RESGATA	3.427.713,08	-382.770,26	3.044.942,82	1.798.935,66	1.798.935,66	266.283,06	266.283,06	8,75	1.246.007,16
<b>RESERVA DE CONTINGÊN</b>	<b>1.600.000,00</b>	<b>0,00</b>	<b>1.600.000,00</b>	<b>0,00</b>	<b>0,00</b>	<b>0,00</b>	<b>0,00</b>	<b>0,00</b>	<b>1.600.000,00</b>
<b>RESERVA DE CONTINGÊN</b>	<b>1.600.000,00</b>	<b>0,00</b>	<b>1.600.000,00</b>	<b>0,00</b>	<b>0,00</b>	<b>0,00</b>	<b>0,00</b>	<b>0,00</b>	<b>1.600.000,00</b>

## Relatório Resumido da Execução Orçamentária

**Balço Orçamentário - Despesas**

Orçamentos Fiscal e Seguridade Social

Março/2013 a Fevereiro/2014

LRF. Art. 53 inciso II, alíneas "c" - Anexo II

R\$ Unidades

DESPESAS	Dotação Inicial (a)	Créditos Adicionais (b)	Dotação Atualizada (c=a+b)	Empenhada no Bimestre (d)	Empenhada até o Bimestre (e)	Liquidada no Bimestre (f)	Liquidada até o Bimestre (g)	% (h=g/c)	Saldo (i=c-e)
RESERVA DE CONTINGÊN	1.600.000,00	0,00	1.600.000,00	0,00	0,00	0,00	0,00	0,00	1.600.000,00
RESERVA DE CONTINGÊNCIA	1.600.000,00	0,00	1.600.000,00	0,00	0,00	0,00	0,00	0,00	1.600.000,00
<b>SUBTOTAL DAS DESPESAS(I)</b>	<b>159.980.700,00</b>	<b>0,00</b>	<b>159.980.700,00</b>	<b>62.872.551,01</b>	<b>62.872.551,01</b>	<b>7.933.710,52</b>	<b>7.933.710,52</b>	<b>0,05</b>	<b>62.872.551,01</b>
<b>SUPERÁVIT (II)</b>							<b>10.968.524,07</b>		
<b>TOTAL (I+II)</b>	<b>159.980.700,00</b>	<b>0,00</b>	<b>159.980.700,00</b>	<b>62.872.551,01</b>	<b>62.872.551,01</b>	<b>7.933.710,52</b>	<b>18.902.234,59</b>	<b>0,05</b>	<b>62.872.551,01</b>

*Guilherme Landim*

Gestor GUILHERME SAMPAIO LANDIM  
C.P.F. 007.626.063-12

*Leonardo Jose Macedo*

Contador LEONARDO JOSE MACEDO  
C.P.F. 246.015.433-04

*Jose Norberto Alves Tavares*

Cont.Int. JOSE NORBERTO ALVES TAVARES  
C.P.F. 111.663.043-53



Relatório Resumido da Execução Orçamentária  
**Demonstrativo da Execução das Despesas por Função/Subfunção**

## Orçamentos Fiscal e Seguridade Social

Janeiro a Fevereiro de 2014/Bimestre Janeiro-Fevereiro

LRF, Art. 53 inciso II, alíneas "c" - Anexo II

R\$ Unidades

Descrição	Dotação Inicial	Dotação Atualizada (a)	Empenhada no Bimestre (b)	Empenhada até o Bimestre (c)	Liquidada no Bimestre (d)	Liquidada até o Bimestre (e)	% e/te	% e/a	Saldo (c-e)
01 LEGISLATIVA	3.286.000,00	3.286.000,00	0,00	0,00	0,00	0,00	0,00	0,00	3.286.000,00
01031 Acao Legislativa	3.286.000,00	3.286.000,00	0,00	0,00	0,00	0,00	0,00	0,00	3.286.000,00
03 ESSENCIAL - JUSTICA	95.245,77	375.245,77	288.390,00	288.390,00	26.540,00	26.540,00	9,20	7,07	86.855,77
03091 DEFESA DA ORDEM JURIDICA	95.245,77	375.245,77	288.390,00	288.390,00	26.540,00	26.540,00	9,20	7,07	86.855,77
04 ADMINISTRACAO	23.077.245,91	20.235.410,72	8.073.766,45	8.073.766,45	1.143.641,60	1.143.641,60	41,92	18,59	12.161.644,27
04121 PLANEJAMENTO E ORCAMENTO	15.000,00	15.000,00	0,00	0,00	0,00	0,00	0,00	0,00	15.000,00
04122 ADMINISTRACAO GERAL	20.095.705,37	17.138.820,18	6.998.669,22	6.998.669,22	989.115,26	989.115,26	14,13	5,77	10.140.150,96
04123 ADMINISTRACAO FINANCEIRA	2.117.171,88	1.942.321,88	153.507,13	153.507,13	20.287,10	20.287,10	13,22	1,04	1.788.814,75
04125 NORMALIZACAO E FISCALIZACAO	849.368,66	1.139.268,66	921.590,10	921.590,10	134.239,24	134.239,24	14,57	11,78	217.678,56
08 ASSISTENCIA SOCIAL	5.500.562,31	6.307.362,31	2.299.801,10	2.299.801,10	360.745,40	360.745,40	65,08	11,58	4.007.561,21
08241 ASSISTENCIA AO IDOSO	405.000,00	413.500,00	30.660,00	30.660,00	9.210,00	9.210,00	30,04	2,23	382.840,00
08242 ASSISTENCIA AO PORTADOR DE DEFICIENCIA	107.000,00	107.000,00	5.942,00	5.942,00	350,00	350,00	5,89	0,33	101.058,00
08243 ASSISTENCIA - CRIANCA E AO ADOLESCENTE	278.000,00	277.500,00	57.000,00	57.000,00	7.740,00	7.740,00	13,58	2,79	220.500,00
08244 ASSISTENCIA COMUNITARIA	4.710.562,31	5.509.362,31	2.206.199,10	2.206.199,10	343.445,40	343.445,40	15,57	6,23	3.303.163,21
09 PREVIDENCIA SOCIAL	79.500,00	79.500,00	15.000,00	15.000,00	2.534,00	2.534,00	16,89	3,19	64.500,00
09272 PREVIDENCIA DO REGIME ESTATUTARIO	79.500,00	79.500,00	15.000,00	15.000,00	2.534,00	2.534,00	16,89	3,19	64.500,00
10 SAUDE	41.743.609,08	43.016.454,04	14.360.798,30	14.360.798,30	1.634.787,46	1.634.787,46	44,87	20,90	28.655.655,74
10122 ADMINISTRACAO GERAL	1.638.124,18	2.193.074,18	868.970,03	868.970,03	82.952,63	82.952,63	9,55	3,78	1.324.104,15
10301 ATENCAO BASICA	16.013.789,71	16.349.070,00	9.475.179,11	9.475.179,11	1.099.920,67	1.099.920,67	11,61	6,73	6.873.890,89
10302 ASSISTENCIA HOSPITALAR E AMBULATORIAL	23.643.732,93	23.437.232,93	3.327.357,16	3.327.357,16	363.801,10	363.801,10	10,93	1,55	20.109.875,77
10304 VIGILANCIA SANITARIA	407.962,26	997.076,93	689.292,00	689.292,00	88.113,06	88.113,06	12,78	8,84	307.784,93
10305 VIGILANCIA EPIDEMIOLOGICA	40.000,00	40.000,00	0,00	0,00	0,00	0,00	0,00	0,00	40.000,00
11 TRABALHO	425.635,43	425.635,43	0,00	0,00	0,00	0,00	0,00	0,00	425.635,43
11333 EMPREGABILIDADE	75.635,43	75.635,43	0,00	0,00	0,00	0,00	0,00	0,00	75.635,43
11334 FOMENTO AO TRABALHO	350.000,00	350.000,00	0,00	0,00	0,00	0,00	0,00	0,00	350.000,00
12 EDUCACAO	50.029.520,54	51.210.136,57	25.148.696,03	25.148.696,03	3.543.829,22	3.543.829,22	31,19	12,34	26.061.440,54
12361 ENSINO FUNDAMENTAL	42.188.144,40	43.430.230,43	22.919.701,03	22.919.701,03	3.155.547,49	3.155.547,49	13,77	7,27	20.510.529,40
12364 ENSINO SUPERIOR	116.000,00	116.000,00	0,00	0,00	0,00	0,00	0,00	0,00	116.000,00
12365 EDUCACAO INFANTIL	7.725.376,14	7.663.906,14	2.228.995,00	2.228.995,00	388.281,73	388.281,73	17,42	5,07	5.434.911,14
13 CULTURA	2.756.704,69	1.562.286,20	731.727,04	731.727,04	91.208,36	91.208,36	108,64	64,16	830.559,16

Relatório Resumido da Execução Orçamentária  
**Demonstrativo da Execução das Despesas por Função/Subfunção**

## Orçamentos Fiscal e Seguridade Social

Janeiro a Fevereiro de 2014/Bimestre Janeiro-Feveireiro

LRF, Art. 53 inciso II, alíneas "c" - Anexo II

R\$ Unidades

Descrição	Dotação Inicial	Dotação Atualizada (a)	Empenhada no Bimestre (b)	Empenhada até o Bimestre (c)	Liquidada no Bimestre (d)	Liquidada até o Bimestre (e)	% e/te	% e/a	Saldo (c-e)
13122 ADMINISTRACAO GERAL	253.615,07	322.815,07	318.500,00	318.500,00	48.481,32	48.481,32	15,22	15,02	4.315,07
13391 PATRIMONIO HIST ARTISTICO E ARQUEOLOGICO	1.095.570,21	61.620,21	32.892,04	32.892,04	29.592,04	29.592,04	89,97	48,02	28.728,17
13392 DIFUSÃO CULTURAL	1.407.519,41	1.177.850,92	380.335,00	380.335,00	13.135,00	13.135,00	3,45	1,12	797.515,92
15 URBANISMO	9.151.861,19	10.352.861,19	2.790.038,76	2.790.038,76	253.342,95	253.342,95	9,08	5,46	7.562.822,43
15451 INFRA ESTRUTURA URBANA	5.716.447,83	5.716.447,83	0,00	0,00	0,00	0,00	0,00	0,00	5.716.447,83
15452 SERVICOS URBANOS	3.435.413,36	4.636.413,36	2.790.038,76	2.790.038,76	253.342,95	253.342,95	9,08	5,46	1.846.374,60
16 HABITACAO	700.000,00	700.000,00	0,00	0,00	0,00	0,00	0,00	0,00	700.000,00
16482 HABITACAO URBANA	700.000,00	700.000,00	0,00	0,00	0,00	0,00	0,00	0,00	700.000,00
17 SANEAMENTO	6.549.407,00	7.520.707,00	2.919.965,97	2.919.965,97	388.578,10	388.578,10	13,31	5,48	4.600.741,03
17453 TRANSPORTES COLETIVOS URBANOS	424.000,00	424.000,00	0,00	0,00	0,00	0,00	0,00	0,00	424.000,00
17512 SANEAMENTO BASICO URBANO	6.125.407,00	7.096.707,00	2.919.965,97	2.919.965,97	388.578,10	388.578,10	13,31	5,48	4.176.741,03
18 GESTCO AMBIENTAL	291.415,20	291.415,20	0,00	0,00	0,00	0,00	0,00	0,00	291.415,20
18544 RECURSOS HIDRICOS	291.415,20	291.415,20	0,00	0,00	0,00	0,00	0,00	0,00	291.415,20
20 AGRICULTURA	3.675.361,48	4.275.361,48	4.043.734,71	4.043.734,71	0,00	0,00	0,00	0,00	231.626,77
20601 PROMOCAO DA PRODUCAO VEGETAL	3.640.000,00	4.240.000,00	4.043.734,71	4.043.734,71	0,00	0,00	0,00	0,00	196.265,29
20602 PROMOCAO DA PRODUCAO ANIMAL	30.000,00	30.000,00	0,00	0,00	0,00	0,00	0,00	0,00	30.000,00
20607 IRRIGACAO	5.361,48	5.361,48	0,00	0,00	0,00	0,00	0,00	0,00	5.361,48
23 COMERCIO E SERVICOS	400.000,00	400.000,00	0,00	0,00	0,00	0,00	0,00	0,00	400.000,00
23691 PROMOCAO COMERCIAL	50.000,00	50.000,00	0,00	0,00	0,00	0,00	0,00	0,00	50.000,00
23695 TURISMO	350.000,00	350.000,00	0,00	0,00	0,00	0,00	0,00	0,00	350.000,00
25 ENERGIA	80.000,00	80.000,00	0,00	0,00	0,00	0,00	0,00	0,00	80.000,00
25752 ENERGIA ELETRICA	80.000,00	80.000,00	0,00	0,00	0,00	0,00	0,00	0,00	80.000,00
26 TRANSPORTE	4.409.563,13	2.720.026,08	204.364,96	204.364,96	204.364,92	204.364,92	100,00	7,51	2.515.661,12
26781 TRANSPORTE AEREO	100.000,00	0,00	0,00	0,00	0,00	0,00	0,00	0,00	0,00
26782 TRANSPORTE RODOVIARIO	4.309.563,13	2.720.026,08	204.364,96	204.364,96	204.364,92	204.364,92	100,00	7,51	2.515.661,12
27 DESPORTO E LAZER	2.631.068,27	2.427.068,27	196.289,66	196.289,66	17.774,51	17.774,51	9,06	0,76	2.230.778,61
27812 DESPORTO COMUNITARIO	2.551.068,27	2.347.068,27	196.289,66	196.289,66	17.774,51	17.774,51	9,06	0,76	2.150.778,61
27813 LAZER	80.000,00	80.000,00	0,00	0,00	0,00	0,00	0,00	0,00	80.000,00
28 ENCARGOS ESPECIAIS	3.498.000,00	3.115.229,74	1.799.978,03	1.799.978,03	266.364,00	266.364,00	47,68	34,54	1.315.251,71
28843 SERVICIO DA DIVIDA INTERNA	3.392.000,00	2.859.229,74	1.599.978,03	1.599.978,03	195.445,16	195.445,16	12,22	6,84	1.259.251,71

Relatório Resumido da Execução Orçamentária  
**Demonstrativo da Execução das Despesas por Função/Subfunção**

Orçamentos Fiscal e Seguridade Social  
 Janeiro a Fevereiro de 2014/Bimestre Janeiro-Fevereiro

LRF. Art. 53 inciso II, alíneas "c" - Anexo II

R\$ Unidades

Descrição	Dotação Inicial	Dotação Atualizada (a)	Empenhada no Bimestre (b)	Empenhada até o Bimestre (c)	Liquidada no Bimestre (d)	Liquidada até o Bimestre (e)	% e/te	% e/a	Saldo (c-e)
28846 OUTROS ENCARGOS ESPECIAIS	106.000,00	256.000,00	200.000,00	200.000,00	70.918,84	70.918,84	35,46	27,70	56.000,00
99 RESERVA DE CONTINGENCIA	1.600.000,00	1.600.000,00	0,00	0,00	0,00	0,00	0,00	0,00	1.600.000,00
99999 RESERVA DE CONTINGENCIA	1.600.000,00	1.600.000,00	0,00	0,00	0,00	0,00	0,00	0,00	1.600.000,00
<b>Total :</b>	<b>159.980.700,00</b>	<b>159.980.700,00</b>	<b>62.872.551,01</b>	<b>62.872.551,01</b>	<b>7.933.710,52</b>	<b>7.933.710,52</b>	<b>12,62</b>	<b>4,96</b>	<b>97.108.148,99</b>

*Guilherme Landim*

-----  
**Gestor** GUILHERME SAMPAIO LANDIM  
**C.P.F.** 007.626.063-12

*Leonardo Jose Macedo*

-----  
**Contador** LEONARDO JOSE MACEDO  
**C.P.F.** 246.015.433-04

*Jose Norberto Alves Tavares*

-----  
**Cont.Int.** JOSE NORBERTO ALVES TAVARES  
**C.P.F.** 111.663.043-53

**BREJO SANTO**

Relatório Resumido da Execução Orçamentária

**Dem.das Receitas e Despesas com Manut.e Desenv.do Ensino**

Orçamentos Fiscal e Seguridade Social

Janeiro/2014 a Fevereiro/2014

LEI 9.394/96 - Art. 72. Anexo X

R\$ Milhares

RECEITAS	Previsão Inicial	Previsão Atualizada (a)	RECEITAS REALIZADAS		% (b/a)
			No Bimestre	Jan a Fev/2014 (d)	
RECEITA DE RESULTANTE DE IMPOSTOS (I)	30.580.000,00	30.580.000,00	1.488.528,47	1.488.528,47	45,49
Receitas Impostos	4.274.461,52	4.274.461,52	1.488.528,47	1.488.528,47	31,23
Receitas de Transferencias (III)	<b>29.075.800,00</b>	<b>29.075.800,00</b>	<b>6.952.565,87</b>	<b>6.952.565,87</b>	47,57
Dedução da Rec. p/form.do FUNDEB(II)	5.815.160,00	5.815.160,00	1.390.513,19	1.390.513,19	-47,53
Outras Receitas de Transferencias ( - ) Transferencias Constituicoes Legais					
Transf. MULTIGOVERNAMENTAIS DO FUNDEB (IV)	22.269.114,43	22.269.114,43	5.880.552,03	5.882.552,03	80,28
<b>TOTAL DAS RECEITAS (V) = (I + III - II)</b>	<b>62.606.000,00</b>	<b>62.606.000,00</b>	<b>7.050.581,15</b>	<b>7.050.581,15</b>	<b>140,60</b>

DESPESAS COM MANUT. E DESENVOLVIMENTO DO ENSINO POR VINCULAÇÃO	Dotação Inicial	Dotação Atualizada (c)	DESPESAS LIQUIDADAS		% (d/c)
			No Bimestre	Jan a Fev/2014 (d)	
VINC.AS RECEITAS RESULT. DE IMPOSTOS (VI)	4.274.461,52	3.960.000,00	1.488.528,47	1.488.528,47	
Despesas com Ensino Fundamental (VII)	4.274.461,52	3.960.000,00	1.488.528,47	1.488.528,47	
Outras Despesas do Ensino					0,00
VINC.AO FUNDEB NO ENSINO FUNDAMENTAL (VIII)	22.269.114,43	23.047.200,46	2.938.808,65	2.938.808,65	0,00
Remuneracao dos Prof. do Magisterio	14.181.276,02	15.126.200,00	2.162.339,20	2.162.339,20	0,14
Outras Despesas do Ensino Fundamental	8.087.838,41	7.921.000,46	776.469,45	776.469,45	0,10
<b>TOTAL DAS DESPESAS COM ENSINO (X)</b>	<b>53.087.151,90</b>	<b>54.014.400,92</b>	<b>8.854.674,24</b>	<b>2.938.808,65</b>	<b>0,16</b>
<b>TOTAL DAS DEDUÇÕES DAS DESPESAS COM ENSINO</b>				<b>4.725.623,47</b>	
<b>PERDA/GANHO NAS TRANSFERENCIAS DO FUNDEF (XI) = (II-IV)</b>				<b>4.492.038,84</b>	
<b>TOTAL CONSIDERADO P/ FINS LIMITE CONSTITUCIONAL (XII) = (VI) + (VIII) + (XI)</b>				<b>8.919.375,96</b>	

**BREJO SANTO**

Relatório Resumido da Execução Orçamentária

**Dem.das Receitas e Despesas com Manut.e Desenv.do Ensino**

Orçamentos Fiscal e Seguridade Social

Janeiro/2014 a Fevereiro/2014

LEI 9.394/96 - Art. 72. Anexo X

R\$ Milhares

## TABELA DE CUMPRIMENTO DOS LIMITES CONSTITUCIONAIS

Jan a Fev/2014 (d)


MÍNIMO DE 25% / 18% DAS RECEITAS RESULTANTES DE IMPOSTOS NA MANUTENÇÃO E DESENVOLVIMENTO DO ENSINO (XII / I) CAPUT DO ARTIGO 212 DA CF/88 25.66%

MÍNIMO DE 60% / 30% DAS DESPESAS COM MDE NO ENSINO FUNDAMENTAL [(VII + VIII)\*25%]) 24.25%  
<CAPUT/ § 6º> DO ARTIGO 212 DA CF/88

MÍNIMO 60% DO FUNDEB NA REMUNERAÇÃO DO MAGISTÉRIO ENSINO FUNDAMENTAL (IX / VIII) 64.49%  
§ 5º DO ARTIGO 60 DO ADCT DA CF/88

DESPESAS TOTAIS COM MANUTENÇÃO E DESENV. DO ENSINO EM RELAÇÃO AO TOTAL DAS RECEITAS CORRESPONDENTES (X / V)

DESPESAS COM MANUT. E DESENV. DO ENSINO POR SUBFUNÇÃO	Dotação Inicial	Dotação Atualizada (c)	DESPESAS LIQUIDADAS		% (d/c)
			No Bimestre	Jan a Fev/2014 (d)	
ENSINO FUNDAMENTAL	42.188.144,40	43.430.230,43	3.155.547,49	3.155.547,49	
ENSINO PROFISSIONAL			0,00		
ENSINO SUPERIOR	116.000,00	116.000,00	0,00	0,00	
EDUCAÇÃO INFANTIL	7.725.376,14	7.663.906,14	388.281,73	388.281,73	
EDUCAÇÃO ESPECIAL			0,00		
<b>TOTAL DAS DESPESAS</b>	<b>50.029.520,54</b>	<b>51.210.136,57</b>	<b>3.543.829,22</b>	<b>3.543.829,22</b>	



Gestor: GUILHERME SAMPAIO LANDIM

C.P.F. 007.626.063-12



Contador: LEONARDO JOSE MACEDO

C.P.F. 246.015.433-04



Cont.Int. JOSE NORBERTO ALVES TAVARES

C.P.F. 111.663.043-53

Relatório Resumido da Execução Orçamentária  
**Demonstrativo do Resultado Primário**  
 Orçamentos Fiscal e Seguridade Social  
 Janeiro a Fevereiro /2014 - Bimestre Jan/Fev

LRF. Art. 53 inciso III - Anexo IV

R\$ Unidades

RECEITAS FISCAIS	UG	Previsão atualizada 2014	RECEITAS REALIZADAS		
			No Bimestre	Até o Bimestre	Até o Bimestre Exerc. Anterior
<b>RECEITAS CORRENTES</b>		<b>128.880.258,00</b>	<b>19.934.932,79</b>	<b>19.934.932,79</b>	<b>3.345.283,72</b>
<b>RECEITA TRIBUTARIA</b>		<b>5.048.784,00</b>	<b>1.862.291,66</b>	<b>1.862.291,66</b>	<b>41.832,38</b>
<b>IMPOSTOS</b>		<b>4.274.461,00</b>	<b>1.488.528,47</b>	<b>1.488.528,47</b>	<b>31.360,81</b>
IMP. S/ A PROPRIEDADE PREDIAL TERRITORIA	PRE	275.600,00	42.688,03	42.688,03	830,10
IMPOSTO DE RENDA RETIDO NAS FONTES SOBRE	PRE	848.000,00	131.156,36	131.156,36	7.811,73
IMPOSTO DE RENDA RETIDO NAS FONTES SOBRE	PRE	848.000,00	0,00	0,00	0,00
IMPOSTO S/ TRANSMISSAO INTER VIVOS DE BE	PRE	106.000,00	61.819,00	61.819,00	2.792,00
IMPOSTO SOBRE SERVICOS DE QUALQUER NATUR	PRE	2.196.861,00	1.252.865,08	1.252.865,08	19.926,98
<b>TAXAS</b>		<b>774.323,00</b>	<b>373.763,19</b>	<b>373.763,19</b>	<b>10.471,57</b>
TAXA DE FISCALIZACAO DE VIGILANCIA SANIT	PRE	53.523,00	5.429,80	5.429,80	737,91
OUTRAS TAXAS PELO EXERCICIO DO PODER DE	PRE	84.800,00	29.051,21	29.051,21	388,19
TAXAS PELO FORNECIMENTO DE AGUA - SAAEBS	SAAEBS	530.000,00	264.324,15	264.324,15	0,00
TAXAS PRESTACAO SERVICOS DIVERSAS	PRE	106.000,00	74.958,03	74.958,03	9.345,47
<b>RECEITAS DE CONTRIBUICOES</b>		<b>530.000,00</b>	<b>91.950,89</b>	<b>91.950,89</b>	<b>0,00</b>
<b>CONTRIBUICAO PARA CUSTEIO DE SERVICOS DE</b>		<b>530.000,00</b>	<b>91.950,89</b>	<b>91.950,89</b>	<b>0,00</b>
CONTRIBUICAO PARA CUSTEIO DE SERVICOS DE	PRE	530.000,00	91.950,89	91.950,89	0,00
<b>RECEITA PATRIMONIAL</b>		<b>1.326.800,00</b>	<b>164.296,18</b>	<b>164.296,18</b>	<b>26.475,73</b>
<b>RECEITAS DE VALORES MOBILIARIOS</b>		<b>1.220.800,00</b>	<b>159.228,78</b>	<b>159.228,78</b>	<b>26.475,73</b>
RENDIMENTOS DE APLICACAO DE RECURSOS PRÓ	PRE	53.000,00	7.177,19	7.177,19	0,00
RENDIMENTOS DE APLICACAO DE RECURSOS PRO	FMAS	53.000,00	7,11	7,11	0,00
RENDIMENTOS DE APLICACOES FINANCEIRAS -	SAAEBS	84.800,00	328,08	328,08	0,00
RECEITA REMUNERACAO DEPOSITOS BANC.DE RE	PRE	53.000,00	0,00	0,00	0,00
RECEITA DE REMUNERACAO OUTROS DEPOSITOS	PRE	53.000,00	0,00	0,00	168,46
RECEITA DE REMUNERACAO OUTROS DEPOSITOS	FME	350.000,00	0,00	0,00	1.698,67
RENDIMENTOS DE APLICACAO DE RECURSOS VIN	PRE	84.800,00	55.192,52	55.192,52	17.696,84
RENDIMENTOS DE APLICACAO DE RECURSOS VIN	FME	150.000,00	48.523,08	48.523,08	0,00
RENDIMENTOS DE APLICACAO DE RECURSOS VIN	FMS	84.800,00	40.892,92	40.892,92	6.817,67
RENDIMENTOS DE APLICACAO DE RECURSOS VIN	FMAS	84.800,00	7.107,88	7.107,88	94,09
RENDIMENTOS DE APLICACAO DE RECURSOS VIN	SAAEBS	84.800,00	0,00	0,00	0,00

Relatório Resumido da Execução Orçamentária  
**Demonstrativo do Resultado Primário**  
 Orçamentos Fiscal e Seguridade Social  
 Janeiro a Fevereiro /2014 - Bimestre Jan/Fev

LRF, Art. 53 inciso III - Anexo IV

R\$ Unidades

RECEITAS FISCAIS	UG	Previsão atualizada 2014	RECEITAS REALIZADAS		
			No Bimestre	Até o Bimestre	Até o Bimestre Exerc. Anterior
REMUNERACAO DEPOSITO BANCARIO NAO VINCUL	PRE	84.800,00	0,00	0,00	0,00
<b>OUTRAS RECEITAS PATRIMONIAIS</b>		<b>106.000,00</b>	<b>5.067,40</b>	<b>5.067,40</b>	<b>0,00</b>
OUTRAS RECEITAS PATRIMONIAIS	PRE	106.000,00	5.067,40	5.067,40	0,00
<b>RECEITA DE SERVICOS</b>		<b>2.731.788,00</b>	<b>0,00</b>	<b>0,00</b>	<b>0,00</b>
<b>RECEITA DE SERVICOS</b>		<b>2.731.788,00</b>	<b>0,00</b>	<b>0,00</b>	<b>0,00</b>
SERVICOS DE TARIFAS DE AGUA	SAAEBS	2.466.788,00	0,00	0,00	0,00
OUTROS SERVICOS	SAAEBS	265.000,00	0,00	0,00	0,00
<b>TRANSFERENCIAS CORRENTES</b>		<b>118.172.286,00</b>	<b>17.725.433,28</b>	<b>17.725.433,28</b>	<b>3.181.488,08</b>
<b>TRANSFERENCIAS INTERGOVERNAMENTAIS</b>		<b>118.172.286,00</b>	<b>17.725.433,28</b>	<b>17.725.433,28</b>	<b>3.181.488,08</b>
COTA-PARTE DO F.P.M.	PRE	21.200.000,00	4.981.551,87	4.981.551,87	909.537,88
COTA-PARTE DO I.P.T.R.	PRE	84.800,00	0,00	0,00	328,51
COTA DE DISTRIBUICAO DO SIMPLES NACIONAL	PRE	159.000,00	19.881,63	19.881,63	0,00
C.I.D.E.	PRE	106.000,00	6.331,85	6.331,85	0,00
TRANSF. VIF. EPID. E AMBIENTAL DE SAUDE	FMS	265.000,00	117.077,98	117.077,98	20.717,40
ASSISTENCIA FARMACEUTICA BASICA	FMS	155.407,00	0,00	0,00	0,00
ASSISTENCIA FARMACEUTICA HIP. E DIABETES	FMS	106.000,00	0,00	0,00	0,00
TRANSF. VIG. EPID. CAMP. VACINACAO POLIO	FMS	106.000,00	0,00	0,00	0,00
TRANSF. TETO FINANCEIRO MEDIA E ALTA COM	FMS	8.228.972,00	2.078.491,21	2.078.491,21	571.472,93
TRANSF. VIG. EPID. CAMP. VACINACAO ANTI	FMS	84.800,00	0,00	0,00	0,00
ASSISTENCIA FARMACEUTICA BASICA	FMS	84.800,00	0,00	0,00	0,00
TRANSF. VIG. EPID. CAMP. VACINACAO IDOSO	FMS	84.800,00	0,00	0,00	0,00
TRANSF. VIG. EPID. TETO FINANC. VIGILANC	FMS	84.800,00	0,00	0,00	188,92
FAEC SIA - FISIOTERAPIA	FMS	106.000,00	0,00	0,00	0,00
OUTROS PROG. TRANF. FINANCEIRAS FUNDO A	FMS	345.189,00	0,00	0,00	0,00
TRANSF. ACOES BASICAS DE VIGILANCIA SANI	FMS	84.800,00	0,00	0,00	0,00
FAEC SIA - TERAPIA E PSICOTERAPIA	FMS	159.000,00	0,00	0,00	0,00
FAEC SIA - TRIAGEM NEO-NATAL	FMS	106.000,00	0,00	0,00	20,00
TRANSF. PISO ESTRATEGICO RISCO VIG. SANI	FMS	106.000,00	0,00	0,00	0,00
TRANSF. RISCO VIG. SANIT. - SERVICIO	FMS	106.000,00	3.157,48	3.157,48	0,00

## BREJO SANTO

Continuação

Relatório Resumido da Execução Orçamentária  
**Demonstrativo do Resultado Primário**Orçamentos Fiscal e Seguridade Social  
Janeiro a Fevereiro /2014 - Bimestre Jan/Fev

LRF. Art. 53 inciso III - Anexo IV

R\$ Unidades

RECEITAS FISCAIS	UG	Previsão atualizada 2014	RECEITAS REALIZADAS		
			No Bimestre	Até o Bimestre	Até o Bimestre Exerc. Anterior
TRANSFERENCIA VIG - TAXA DE FISCALIZACAO	FMS	84.800,00	0,00	0,00	0,00
ACOES ESTRUTURANTES DE VIGILANCIA SANITA	FMS	106.000,00	5.591,05	5.591,05	0,00
FAEC-MAMOGRAFIA PARA RASTREAMENTO	FMS	106.000,00	10.890,00	10.890,00	0,00
FAEC-POLITICA NACIONAL DE CIRURGIAS ELET	FMS	106.000,00	0,00	0,00	0,00
TRANSF. AGENTE COMUNITARIO DE SAUDE	FMS	954.000,00	178.724,00	178.724,00	48.223,00
TRANSF. PROGRAMA SAUDE BUCAL	FMS	318.000,00	35.720,00	35.720,00	24.000,00
COMPENSAÇÃO DE ESPECIFICIDADES REGIONAIS	FMS	212.000,00	0,00	0,00	0,00
NUCLEO DE APOIO A SAUDE DA FAMILIA - NAS	FMS	318.000,00	20.000,00	20.000,00	0,00
TRANSF. FARMACIA POPULAR BRASIL	FMS	127.200,00	10.000,00	10.000,00	0,00
TRANSF. PISO DE ATENCAO BASICA (PAB FIXO	FMS	848.000,00	215.632,66	215.632,66	58.140,00
TRANSF. CENTRO DE ESPECIALIDADES ODONTOL	FMS	53.000,00	73.150,00	73.150,00	8.800,00
TRANSF. PROGRAMA SAUDE DA FAMILIA	FMS	6.360.000,00	168.690,00	168.690,00	83.200,00
PROGRAMA DE MELHORIA DE ACESSO E DA QUAL	FMS	453.200,00	123.200,00	123.200,00	0,00
PROGRAMA SAUDE NA ESCOLA	FMS	50.000,00	16.636,20	16.636,20	0,00
PROGRAMA DE REQUALIFICACOES DE UBS - CON	FMS	265.000,00	0,00	0,00	0,00
FAEC SIA - TRATAMENTOS ODONTOLOGICOS	FMS	10.000,00	0,00	0,00	0,00
REDE VIVER SEM LIMITES	FMS	45.000,00	3.850,00	3.850,00	0,00
TETO MUNICIPAL - REDE BRASIL SEM MISERIA	FMS	28.000,00	5.600,00	5.600,00	0,00
TETO MUNICIPAL - REDE CEGONHA	FMS	700.000,00	159.767,16	159.767,16	0,00
TETO MUNICIPAL - REDE SAUDE MENTAL	FMS	140.000,00	71.026,46	71.026,46	0,00
PISO ESTRATEGICO - GERENCIAMENTO DE RISC	FMS	15.000,00	0,00	0,00	0,00
INCENTIVO ADICIONAL PSF	FMS	40.000,00	0,00	0,00	0,00
OUTROS PROG. TRANF. FINANCEIRO FUNDO A F	FMS	901.000,00	0,00	0,00	47.385,90
TRANSF. DE RECURSOS DO FNAS-PAC	FMAS	190.800,00	0,00	0,00	30.150,00
SERVICO DE CONVIVENCIA E FORT. DE VINCU	FMAS	167.885,00	180.000,00	180.000,00	0,00
TRANSF. DE RECURSOS DO FNAS-PPD - PISO T	FMAS	127.200,00	0,00	0,00	0,00
TRANSF. DE RECURSOS DO FNAS-PAJ	FMAS	300.000,00	0,00	0,00	0,00
TRANSF. DE RECURSOS DO FNAS-ACESSUAS TRA	FMAS	300.000,00	14.080,00	14.080,00	5.000,00



## BREJO SANTO

Continuação

Relatório Resumido da Execução Orçamentária  
**Demonstrativo do Resultado Primário**Orçamentos Fiscal e Seguridade Social  
Janeiro a Fevereiro /2014 - Bimestre Jan/Fev

LRF, Art. 53 inciso III - Anexo IV

R\$ Unidades

RECEITAS FISCAIS	UG	Previsão atualizada 2014	RECEITAS REALIZADAS		
			No Bimestre	Até o Bimestre	Até o Bimestre Exerc. Anterior
TRANSF. DE RECURSOS DO FNAS-BPC	FMAS	250.000,00	200,00	200,00	59.663,28
TRANSF. RECURSOS IGD-PAIF	FMAS	159.000,00	46.140,55	46.140,55	11.081,10
TRANSF. DE RECURSOS DO FNAS - APRIMORAME	FMAS	350.000,00	7.253,42	7.253,42	0,00
TRANSF. DE RECURSOS DO FNAS-C.R.E.A.S -	FMAS	318.000,00	17.713,28	17.713,28	0,00
TRANSF. DE RECURSOS DO FNAS-C.R.A.S. -	FMAS	380.155,00	33.600,00	33.600,00	0,00
TRANSF. DE RECURSOS DO FNDE-PNAE	FME	848.000,00	0,00	0,00	41.408,40
TRANSF. DE RECURSOS DO FNDE-PDDE	FME	265.000,00	0,00	0,00	0,00
TRANSF. DE RECURSOS DO FNDE- TRANSPORTE	FME	1.060.000,00	0,00	0,00	0,00
TRANSF. DE RECURSOS DO FNDE- SALARIO EDU	FME	1.060.000,00	192.182,32	192.182,32	29.647,35
TRANSF. DE RECURSOS DO FNDE-RECOMEÇO	FME	265.000,00	0,00	0,00	0,00
TRANSF. DE RECURSOS FNDE/PNAC	FME	530.000,00	0,00	0,00	0,00
TRANSF. DE RECURSOS DO FNDE- TRANSPORTE	FME	636.000,00	0,00	0,00	0,00
TRANSF. DE RECURSOS DO FNDE - BRASIL ALF	FME	530.000,00	46.493,85	46.493,85	0,00
TRANSFERÊNCIAS DE CONVÊNIOS COM A UNIÃO/	FME	4.240.000,00	668.085,38	668.085,38	0,00
OUTRAS TRANSF. DE CONVÊNIOS COM A UNIAO	FME	5.507.119,00	0,00	0,00	0,00
OUTRAS TRANSF. DE CONVÊNIOS COM A UNIAO	FMAS	1.397.660,00	0,00	0,00	0,00
OUTRAS TRANSFERENCIAS DA UNIAO	PRE	265.000,00	0,00	0,00	0,00
OUTRAS TRANSFERENCIAS DA UNIAO	FMS	7.292.800,00	0,00	0,00	0,00
TRANSF. FINANCEIRA - L.C. N. 87/96	PRE	318.000,00	5.656,04	5.656,04	1.317,73
DEMAIS TRANSFERENCIAS DA UNIAO	PRE	1.258.171,00	5.122,21	5.122,21	4.262,06
TRANSF DA COMPENSACAO FINANCEIRA	PRE	530.000,00	0,00	0,00	0,00
COTA-PARTE DO FUNDO ESPECIAL DO 75/96	PRE	128.684,00	28.026,69	28.026,69	9.159,73
OUTRAS TRANSFERENCIAS DECORRENTES DE COM	PRE	265.000,00	0,00	0,00	0,00
COTA-PARTE DO ICMS	PRE	6.360.000,00	1.465.631,65	1.465.631,65	243.633,25
COTA-PARTE DO IPVA	PRE	1.060.000,00	494.570,97	494.570,97	18.017,06
COTA-PARTE DO I.P.I.	PRE	53.000,00	5.155,34	5.155,34	657,77
OUTRAS PARTICIPACOES RECEITA DOS ESTADOS	FME	4.240.000,00	0,00	0,00	0,00
OUTRAS TRANSFERÊNCIAS DOS ESTADOS	FMS	8.480.000,00	330.000,00	330.000,00	0,00

Relatório Resumido da Execução Orçamentária  
**Demonstrativo do Resultado Primário**  
 Orçamentos Fiscal e Seguridade Social  
 Janeiro a Fevereiro /2014 - Bimestre Jan/Fev

LRF. Art. 53 inciso III - Anexo IV

R\$ Unidades

RECEITAS FISCAIS	UG	Previsão atualizada 2014	RECEITAS REALIZADAS		
			No Bimestre	Até o Bimestre	Até o Bimestre Exerc. Anterior
TRANSFERÊNCIAS DE CONVÊNIOS COM O ESTADO	PRE	117.130,00	0,00	0,00	0,00
OUTRAS TRANSFERENCIAS DOS ESTADOS	PRE	1.590.000,00	0,00	0,00	6.449,99
OUTRAS TRANSFERENCIAS CONVENIOS DO ESTAD	FMAS	1.060.000,00	0,00	0,00	0,00
FPM-FUNDEB	FME	22.269.114,00	5.880.552,03	5.880.552,03	949.025,82
<b>OUTRAS RECEITAS CORRENTES</b>		<b>1.070.600,00</b>	<b>90.960,78</b>	<b>90.960,78</b>	<b>95.487,53</b>
<b>INDENIZACOES E RESTITUICOES</b>		<b>243.800,00</b>	<b>40.177,95</b>	<b>40.177,95</b>	<b>95.487,53</b>
INDENIZACOES E RESTITUICOES	PRE	53.000,00	532,05	532,05	0,00
OUTRAS INDENIZACOES	FMS	31.800,00	0,00	0,00	33.649,34
RESTITUICOES	PRE	31.800,00	15.029,50	15.029,50	0,00
RESTITUICOES	FME	31.800,00	15.543,09	15.543,09	59.718,35
RESTITUICOES	FMAS	31.800,00	0,00	0,00	2.119,84
OUTRAS RESTITUICOES	FMS	31.800,00	8.406,80	8.406,80	0,00
OUTRAS RESTITUICOES	SAAEBS	31.800,00	0,00	0,00	0,00
OUTRAS RESTITUICOES	FMAS	0,00	666,51	666,51	0,00
<b>RECEITA DA DIVIDA ATIVA</b>		<b>84.800,00</b>	<b>1.737,15</b>	<b>1.737,15</b>	<b>0,00</b>
RECEITA DA DIVIDA ATIVA TRIBUTARIA	PRE	31.800,00	141,00	141,00	0,00
RECEITA DA DIVIDA ATIVA NAO TRIBUTARIA	PRE	53.000,00	1.596,15	1.596,15	0,00
<b>RECEITAS DIVERSAS</b>		<b>742.000,00</b>	<b>49.045,68</b>	<b>49.045,68</b>	<b>0,00</b>
OUTRAS RECEITAS (CORRENTES)	PRE	742.000,00	49.045,68	49.045,68	0,00
<b>RECEITAS FISCAIS DE CAPITAL (VI) = (II-III-IV-V)</b>		<b>36.385.593,00</b>	<b>357.814,99</b>	<b>357.814,99</b>	<b>808,04</b>
<b>RECEITAS DE CAPITAL</b>		<b>36.915.593,00</b>	<b>357.814,99</b>	<b>357.814,99</b>	<b>808,04</b>
<b>ALIENACOES DE BENS</b>		<b>848.000,00</b>	<b>0,00</b>	<b>0,00</b>	<b>0,00</b>
<b>ALIENACAO DE BENS MOVEIS</b>		<b>318.000,00</b>	<b>0,00</b>	<b>0,00</b>	<b>0,00</b>
ALIENACAO DE BENS MOVEIS	PRE	318.000,00	0,00	0,00	0,00
<b>ALIENACAO DE BENS IMOVEIS</b>		<b>530.000,00</b>	<b>0,00</b>	<b>0,00</b>	<b>0,00</b>
ALIENACAO DE BENS IMOVEIS	PRE	530.000,00	0,00	0,00	0,00
<b>TRANSFERENCIAS DE CAPITAL</b>		<b>35.219.593,00</b>	<b>357.814,99</b>	<b>357.814,99</b>	<b>808,04</b>
<b>TRANSFERENCIAS INTERGOVERNAMENTAIS</b>		<b>15.695.847,00</b>	<b>357.814,99</b>	<b>357.814,99</b>	<b>0,00</b>
OUTRAS TRANSFERÊNCIAS DA UNIÃO	PRE	270.724,00	0,00	0,00	0,00
OUTRAS TRANSFERENCIAS DA UNIAO	FME	6.560.044,00	0,00	0,00	0,00
OUTRAS TRANSFERENCIAS DA UNIAO	FMS	2.258.640,00	0,00	0,00	0,00

Relatório Resumido da Execução Orçamentária  
**Demonstrativo do Resultado Primário**

Orçamentos Fiscal e Seguridade Social  
 Janeiro a Fevereiro /2014 - Bimestre Jan/Fev

LRF. Art. 53 inciso III - Anexo IV

R\$ Unidades

RECEITAS FISCAIS	UG	Previsão atualizada 2014	RECEITAS REALIZADAS		
			No Bimestre	Até o Bimestre	Até o Bimestre Exerc. Anterior
OUTRAS TRANSFERENCIAS DA UNIAO	SAAEBS	1.049.630,00	0,00	0,00	0,00
OUTRAS TRANSFERENCIAS DOS ESTADOS	PRE	587.268,00	357.814,99	357.814,99	0,00
OUTRAS TRANSFERENCIAS DOS ESTADOS	FME	3.909.541,00	0,00	0,00	0,00
OUTRAS TRANSFERENCIAS DOS ESTADOS	FMS	1.060.000,00	0,00	0,00	0,00
<b>TRANSFERENCIAS DE CONVENIOS</b>		<b>19.523.746,00</b>	<b>0,00</b>	<b>0,00</b>	<b>808,04</b>
TRANSFERENCIAS DE CONVENIO DA UNIAO P/ O	PRE	270.353,00	0,00	0,00	0,00
TRANSF. CONV. UNIAO ACAO SOCIAL	PRE	127.783,00	0,00	0,00	808,04
TRANSF. CONV. UNIAO ACAO SOCIAL	FMAS	417.731,00	0,00	0,00	0,00
TRANSFERÊNCIAS DE CONVÊNIO DA UNIÃO DEST	PRE	1.355.634,00	0,00	0,00	0,00
OUTRAS TRANSFERENCIAS DE CONVENIO DA UNI	PRE	14.832.413,00	0,00	0,00	0,00
TRANSF. DE CONVENIO DOS ESTADOS P/ SIST	PRE	265.000,00	0,00	0,00	0,00
TRANSFERÊNCIAS DE CONVÊNIO DOS ESTADOS D	PRE	254.612,00	0,00	0,00	0,00
OUTRAS TRANSFERENCIAS DE CONVENIO DOS ES	PRE	2.000.220,00	0,00	0,00	0,00
<b>OUTRAS RECEITAS DE CAPITAL</b>		<b>848.000,00</b>	<b>0,00</b>	<b>0,00</b>	<b>0,00</b>
OUTRAS RECEITAS DE CAPITAL		<b>848.000,00</b>	<b>0,00</b>	<b>0,00</b>	<b>0,00</b>
OUTRAS RECEITAS DE CAPITAL	PRE	848.000,00	0,00	0,00	0,00
<b>RECEITAS FISCAIS DE CAPITAL (VI) = (II-III-IV-V)</b>		<b>36.385.593,00</b>	<b>357.814,99</b>	<b>357.814,99</b>	<b>808,04</b>
<b>RECEITAS FISCAIS LÍQUIDAS (VII)</b>		<b>159.980.691,00</b>	<b>18.902.234,59</b>	<b>18.902.234,59</b>	<b>3.345.912,61</b>

*Guilherme Landim*

Gestor GUILHERME SAMPAIO LANDIM  
 C.P.F. 007.626.063-12

*Leonardo José Macedo*

Contador LEONARDO JOSE MACEDO  
 C.P.F. 246.015.433-04

*Jose Norberto Alves Tavares*

Cont.Int. JOSE NORBERTO ALVES TAVARES  
 C.P.F. 111.663.043-53

Relatório Resumido da Execução Orçamentária  
**Demonstrativo do Resultado Primário**  
 Orçamentos Fiscal e Seguridade Social  
 Janeiro a Fevereiro /2014 - Bimestre Jan/Fev

LRF, Art. 53 inciso III - Anexo IV

R\$ Unidades

DESPESAS FISCAIS	Dotação atualizada 2014	DESPESAS LIQUIDADAS		
		No Bimestre	Até o Bimestre	Até o Bimestre Exerc. Anterior
<b>DESPESAS</b>				
<b>3.0.00.00.00 DESPESAS CORRENTES</b>	<b>122.396.235,72</b>	<b>7.389.217,37</b>	<b>7.389.217,37</b>	<b>54.084.774,15</b>
<b>3.1.00.00.00 PESSOAL E ENCARGOS SOCIAIS</b>	<b>48.393.308,47</b>	<b>5.404.538,30</b>	<b>5.404.538,30</b>	<b>21.724.833,01</b>
<b>3.1.90.00.00 APLICAÇÕES DIRETAS</b>	<b>48.393.308,47</b>	<b>5.404.538,30</b>	<b>5.404.538,30</b>	<b>21.724.833,01</b>
3.1.90.01.00 APOSENTADORIAS E REFORMAS	47.700,00	0,00	0,00	30.000,00
3.1.90.03.00 PENSÕES	93.800,00	2.534,00	2.534,00	50.000,00
3.1.90.04.00 CONTRATAÇÃO POR TEMPO DETERMINADO	622.950,00	86.311,71	86.311,71	15.000,00
3.1.90.04.01 CONTRAT. TEMPO DETERMINADO - SALARIO	2.313.500,00	125.892,10	125.892,10	1.150.000,00
3.1.90.04.02 CONTRAT. TEMPO DETERMINADO - OBR. PATR	7.208,00	0,00	0,00	0,00
3.1.90.04.04 PESSOAL CONTRATO TEMPORARIO - PROFESSOR	810.900,00	32.039,28	32.039,28	210.000,00
3.1.90.04.05 PESSOAL CONTRATO TEMPORARIO - P. ADM.	5.391.718,31	247.387,04	247.387,04	2.733.000,00
3.1.90.11.00 VENCIMENTOS E VANT. FIXAS PESSOAL CIVI	3.715.320,00	244.947,33	244.947,33	1.602.700,36
3.1.90.11.01 PESSOAL CIVIL - SAUDE	2.167.500,00	330.079,02	330.079,02	1.250.000,00
3.1.90.11.02 PESSOAL CIVIL - PSF	2.200.600,00	345.600,51	345.600,51	0,00
3.1.90.11.04 PESSOA CIVIL - PROEJA	1.176.600,00	36.113,68	36.113,68	200.000,00
3.1.90.11.05 PESSOAL CIVIL - ENSINO FUNDAMENTAL	11.607.000,00	2.425.123,56	2.425.123,56	7.300.000,00
3.1.90.11.08 PESSOAL CIVIL - EDUCACAO GERAL	3.037.460,00	313.540,74	313.540,74	1.159.000,00
3.1.90.11.10 PESSOAL CIVIL - ADM GERAL	6.489.200,00	730.796,58	730.796,58	3.770.000,00
3.1.90.13.00 OBRIGAÇÕES PATRONAIS	8.284.600,00	414.787,89	414.787,89	1.899.780,00
3.1.90.13.01 INSS SERVIDORES	63.600,00	0,00	0,00	350.000,00
3.1.90.14.00 DIARIAS CIVIL	22.840,00	0,00	0,00	0,00
3.1.90.91.00 SENTENÇAS JUDICIAIS	178.485,31	31.751,29	31.751,29	0,00
3.1.90.92.00 DESPESAS DE EXERCÍCIOS ANTERIORES	64.604,02	28.022,05	28.022,05	0,00
3.1.90.94.00 RESCISAO TRABALHISTAS	97.722,83	9.611,52	9.611,52	5.352,65
<b>3.2.00.00.00 JUROS E ENCARGOS DA DÍVIDA</b>	<b>89.800,00</b>	<b>80,94</b>	<b>80,94</b>	<b>7.004,00</b>
<b>3.2.90.00.00 APLICAÇÕES DIRETAS</b>	<b>89.800,00</b>	<b>80,94</b>	<b>80,94</b>	<b>7.004,00</b>
3.2.90.21.00 JUROS SOBRE A DÍVIDA POR CONTRATO	36.800,00	0,00	0,00	0,00
3.2.90.22.00 OUTROS ENCARG. SOBRE A DÍV. POR CONTRA	53.000,00	80,94	80,94	7.004,00
<b>3.3.00.00.00 OUTRAS DESPESAS CORRENTES</b>	<b>73.913.127,25</b>	<b>1.984.598,13</b>	<b>1.984.598,13</b>	<b>32.352.937,14</b>
<b>3.3.50.00.00 TRANSF. A INST. PRIV. SEM FINS LUCRATIVO</b>	<b>1.679.592,41</b>	<b>76.241,20</b>	<b>76.241,20</b>	<b>606.419,68</b>
3.3.50.43.00 SUBVENÇÕES SOCIAIS	1.679.592,41	76.241,20	76.241,20	606.419,68
<b>3.3.70.00.00 TRANSF. A INST. MULTIGOVERNAMENTAIS</b>	<b>779.496,81</b>	<b>0,00</b>	<b>0,00</b>	<b>0,00</b>
3.3.71.41.00 CONTRIBUICOES	779.496,81	0,00	0,00	0,00
<b>3.3.90.00.00 APLICAÇÕES DIRETAS</b>	<b>71.454.038,03</b>	<b>1.908.356,93</b>	<b>1.908.356,93</b>	<b>31.746.517,46</b>
3.3.90.08.00 OUTROS BENEFÍCIOS ASSISTENCIAIS	21.200,00	0,00	0,00	0,00
3.3.90.13.02 INSS - PRESTACAO DE SERVICOS	6.168,67	0,00	0,00	0,00
3.3.90.14.00 DIÁRIAS - CIVIL	533.623,45	26.451,04	26.451,04	38.610,28
3.3.90.30.00 MATERIAL DE CONSUMO	2.535.607,82	4.600,41	4.600,41	399.566,70
3.3.90.30.01 MEDICAMENTOS	2.581.317,26	0,00	0,00	0,00
3.3.90.30.02 MATERIAL MEDICO, HOSPITALAR, ODONT	255.191,95	0,00	0,00	0,00
3.3.90.30.03 COMBUSTIVEIS, PECAS E LUBRIFICANTES	4.459.924,60	23.859,28	23.859,28	3.204.136,70
3.3.90.30.04 MATERIAL DE INFORMATICA	94.593,95	3.737,60	3.737,60	361,30
3.3.90.30.05 GENEROS ALIMENTICIOS	2.199.402,25	0,00	0,00	919.715,40
3.3.90.30.08 MATERIAL DE EXPEDIENTES	339.479,96	0,00	0,00	145.564,49

Relatório Resumido da Execução Orçamentária  
**Demonstrativo do Resultado Primário**

Orçamentos Fiscal e Seguridade Social  
 Janeiro a Fevereiro /2014 - Bimestre Jan/Fev

LRF, Art. 53 inciso III - Anexo IV

R\$ Unidades

DESPESAS FISCAIS	Dotação atualizada 2014	DESPESAS LIQUIDADAS		
		No Bimestre	Até o Bimestre	Até o Bimestre Exerc. Anterior
3.3.90.30.09 MATERIAIS GRAFICOS	29.192,93	0,00	0,00	0,00
3.3.90.30.10 MATERIAIS HOSPITALARES	265.691,25	0,00	0,00	0,00
3.3.90.30.11 MATERIAIS ODONTOLOGICOS	206.885,25	0,00	0,00	0,00
3.3.90.30.99 OUTROS MATERIAIS DE CONSUMO	3.612.140,88	28.658,09	28.658,09	666.014,75
3.3.90.31.00 PREMIAÇÕES CULT.ART.CIENT.DESP.E OUTRA	27.868,12	0,00	0,00	203,40
3.3.90.32.00 MATERIAL, BENS OU SERV. DISTRIBUICAO G	716.773,03	1.641,00	1.641,00	81.309,40
3.3.90.33.00 PASSAGENS E DESPESAS COM LOCOMOÇÃO	235.909,99	12.132,61	12.132,61	20.996,92
3.3.90.34.00 OUTRAS DESPESAS DE PESSOAL DECORRENTE	11.010,00	0,00	0,00	0,00
3.3.90.35.00 SERVIÇOS DE CONSULTORIA	903.663,70	0,00	0,00	515.103,21
3.3.90.36.00 OUTROS SERV. DE TERCEIROS PESSOA FÍSIC	5.211.440,40	126.017,50	126.017,50	2.856.996,99
3.3.90.36.01 OUTROS SERV. TERC. P. FISICA	6.842.223,27	226.598,00	226.598,00	3.124.701,31
3.3.90.36.02 SERV. TERC. P. FISICA - PSF	105.296,00	18.738,00	18.738,00	2.411.954,00
3.3.90.36.04 SERV. TERC. P. F. - BOLSA	4.581,85	0,00	0,00	0,00
3.3.90.36.05 SERV. TERC. P. F. - ADIANTAMENTO	42.232,42	0,00	0,00	0,00
3.3.90.36.11 SERV. TERC. P. FISICA - TRANSP. PASSAG	2.407.463,79	0,00	0,00	16.015,00
3.3.90.36.12 SERV. TERC. - P.F. - TRANSP. MATERIAL	2.677,03	0,00	0,00	0,00
3.3.90.39.00 OUTROS SERV. DE TERC. PESSOA JURÍDICA	1.796.077,02	279.240,67	279.240,67	798.795,31
3.3.90.39.01 MANUT. E CONSERVACAO DE MAQ. E EQUIPAM	73.770,95	619,37	619,37	9.372,00
3.3.90.39.02 O. S. TERC. P. J. - ENERGIA ELETRICA	929.818,70	75.502,11	75.502,11	473.000,00
3.3.90.39.03 O. S. TERC. - P.J. AGUA E ESGOTO	96.422,05	0,00	0,00	32.083,61
3.3.90.39.04 OUT. SERV. P. J. COMUNICACAO EM GERAL	878.678,40	52.972,72	52.972,72	105.000,00
3.3.90.39.07 SERV. PROG. SAUDE DA FAMILIA	363.782,74	2.190,00	2.190,00	256.800,00
3.3.90.39.99 OUTROS SERV. TERC. - P. J. - OUTROS SE	32.433.399,51	752.663,73	752.663,73	15.385.520,03
3.3.90.41.00 CONTRIBUIÇÕES	6.387,03	0,00	0,00	0,00
3.3.90.42.00 AUXÍLIOS	5.000,00	0,00	0,00	0,00
3.3.90.43.00 SUBVENCOES SOCIAIS	218.465,00	10.095,80	10.095,80	0,00
3.3.90.47.00 OBRIGAÇÕES TRIBUTÁRIAS E CONTRIBUTIVAS	61.357,04	0,00	0,00	0,00
3.3.90.48.00 OUTROS AUX. FINAN. A PESSOAS FÍSICAS	2.000,00	0,00	0,00	0,00
3.3.90.91.00 SENTENÇAS JUDICIAIS	244.081,28	100.729,00	100.729,00	0,00
3.3.90.92.00 DESPESAS DE EXERCÍCIOS ANTERIORES	673.390,01	161.910,00	161.910,00	284.696,66
3.3.90.93.00 INDENIZAÇÕES E RESTITUIÇÕES	19.848,48	0,00	0,00	0,00
<b>4.0.00.00.00 DESPESAS DE CAPITAL</b>	<b>35.984.464,28</b>	<b>544.493,15</b>	<b>544.493,15</b>	<b>3.265.511,10</b>
<b>4.4.00.00.00 INVESTIMENTOS</b>	<b>32.881.550,40</b>	<b>278.210,09</b>	<b>278.210,09</b>	<b>1.829.439,94</b>
<b>4.4.20.00.00 TRANSFERÊNCIAS - UNIÃO</b>	<b>350.000,00</b>	<b>0,00</b>	<b>0,00</b>	<b>0,00</b>
4.4.20.51.00 OBRAS E INSTALAÇÕES	350.000,00	0,00	0,00	0,00
<b>4.4.90.00.00 APLICAÇÕES DIRETAS</b>	<b>32.531.550,40</b>	<b>278.210,09</b>	<b>278.210,09</b>	<b>1.829.439,94</b>
4.4.90.51.00 OBRAS E INSTALAÇÕES	28.678.060,46	204.527,80	204.527,80	994.370,24
4.4.90.52.00 EQUIPAMENTOS E MATERIAL PERMANENTE	3.629.698,50	73.682,29	73.682,29	835.069,70
4.4.90.52.02 EQUIPAMENTOS DE INFORMATICA	5.022,28	0,00	0,00	0,00
4.4.90.52.99 OUTROS EQUIP. E MATERIAL PERMANENTE	6.769,16	0,00	0,00	0,00
4.4.90.61.00 AQUISIÇÃO DE IMÓVEIS	212.000,00	0,00	0,00	0,00
<b>4.5.00.00.00 INVERSÕES FINANCEIRAS</b>	<b>57.971,06</b>	<b>0,00</b>	<b>0,00</b>	<b>0,00</b>
<b>4.5.90.00.00 APLICAÇÕES DIRETAS</b>	<b>57.971,06</b>	<b>0,00</b>	<b>0,00</b>	<b>0,00</b>
4.5.90.66.00 CONCESSÃO DE EMPRÉSTIMOS E FINANCIAMEN	57.971,06	0,00	0,00	0,00

Relatório Resumido da Execução Orçamentária  
**Demonstrativo do Resultado Primário**  
 Orçamentos Fiscal e Seguridade Social  
 Janeiro a Fevereiro /2014 - Bimestre Jan/Fev

LRF. Art. 53 inciso III - Anexo IV

R\$ Unidades

DESPESAS FISCAIS	Dotação atualizada 2014	DESPESAS LIQUIDADAS		
		No Bimestre	Até o Bimestre	Até o Bimestre Exerc. Anterior
4.6.00.00.00 AMORTIZAÇÃO DA DÍVIDA	3.044.942,82	266.283,06	266.283,06	1.436.071,16
4.6.90.00.00 APLICAÇÕES DIRETAS	3.044.942,82	266.283,06	266.283,06	1.436.071,16
4.6.90.71.00 PRINCIPAL DA DÍVIDA CONTRATUAL RESGATA	3.044.942,82	266.283,06	266.283,06	1.436.071,16
9.0.00.00.00 RESERVA DE CONTINGÊNCIA	1.600.000,00	0,00	0,00	0,00
9.9.00.00.00 RESERVA DE CONTINGÊNCIA	1.600.000,00	0,00	0,00	0,00
9.9.99.00.00 RESERVA DE CONTINGÊNCIA	1.600.000,00	0,00	0,00	0,00
9.9.99.99.99 RESERVA DE CONTINGÊNCIA	1.600.000,00	0,00	0,00	0,00
<b>TOTAL DAS DESPESAS</b>	<b>159.980.700,0</b>	<b>7.933.710,52</b>	<b>7.933.710,52</b>	<b>57.350.285,2</b>
<b>SALDO DE EXERCÍCIO ANTERIOR</b>			<b>13.540.545,76</b>	
<b>DESPESAS LIQUIDADAS</b>	<b>159.980.700,00</b>	<b>7.933.710,52</b>	<b>7.933.710,52</b>	<b>57.350.285,25</b>
<b>RESULTADO FINAL</b>			<b>24.509.069,83</b>	

*Guilherme Landim*

**Gestor** GUILHERME SAMPAIO LANDIM  
**C.P.F.** 007.626.063-12

*Leonardo Jose Macedo*

**Contador** LEONARDO JOSE MACEDO  
**C.P.F.** 246.015.433-04

*Jose Norberto Alves Tavares*

**Cont.Int.** JOSE NORBERTO ALVES TAVARES  
**C.P.F.** 111.663.043-53

## BREJO SANTO

Relatório Resumido da Execução Orçamentária  
**Demonstrativo do Resultado Nominal**Orçamentos Fiscal e Seguridade Social  
Janeiro a Fevereiro de 2014 / Bimestre Janeiro-Fevereiro


LRF. Art. 53 inciso III - Anexo VI

R\$ Unidades

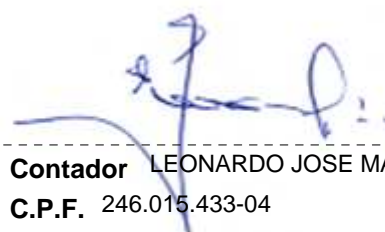
E S P E C I F I C A C A O	S A L D O		
	Em 31 de Dez 2013 (a)	Em 31 de Dez 2013 (b)	Em 28 de Fev 2014 (c)
DIVIDA CONSOLIDADA (I)	0	0	0
DEDUCOES (II)	(46.035.571,97)	15.863.941,20	19.881.656,40
Ativo Disponível	13.540.545,76	13.906.518,81	14.590.275,81
Haveres Financeiros	0	0	0
(-) Restos a Pagar Processados	59.576.117,73	-1.957.422,39	-5.291.380,59
DIVIDA CONSOLIDADA LIQUIDA (III) = (I-II)	0	0	0
RECEITA DE PRIVATIZACOES (IV)	0	0	0
PASSIVOS RECONHECIDOS (V)	0	0	0
DIVIDA FISCAL LIQUIDA (III+IV-V)	0	0	0

E S P E C I F I C A C A O	PERIODO DE REFERENCIA	
	No Bimestre (c - b)	Ate o bimestre (c - a)
RESULTADO NOMINAL	0	0

FONTE: Balancetes Mensais



**Gestor** GUILHERME SAMPAIO LANDIM  
**C.P.F.** 007.626.063-12



**Contador** LEONARDO JOSE MACEDO  
**C.P.F.** 246.015.433-04



**Cont.Int.** JOSÉ NORBERTO ALVES TAVARES  
**C.P.F.** 111.663.043-53

**BREJO SANTO**

Relatório Redumido da Execução Orçamentária

**Demonstrativo dos Restos a Pagar por Poder e Órgão**

Orçamentos Fiscal e Seguridade Social

Janeiro a Fevereiro /2014 - Bimestre Janeiro-Feveireiro

LRF. Art. 53 inciso V - Anexo II

R\$ Unidades

PODER / ÓRGÃO	RESTOS A PAGAR PROCESSADOS					RESTOS A PAGAR NÃO PROCESSADOS			
	INSCRITOS		Cancelados	Pagos	a Pagar	Inscritos	Cancelados	Pagos	a Pagar
	Exercícios Anteriores	Em 2014							
SAAEBS - SERV. AUTONOMO DE AGUA E ESGOTO	292.572,80	1.420,20	0,00	236.605,13	691.318,54	2.437.480,03	0,00	795.162,82	1.934.890,01
FUNDO MUNICIPAL DE ACAO SOCIAL	955.864,43	16.639,30	0,00	126.945,27	208.924,92	1.951.521,70	0,00	288.281,60	2.619.104,53
FUNDO MUNICIPAL DE SAUDE	7.685.006,32	30.973,80	0,00	832.543,02	1.672.890,42	12.726.010,84	0,00	4.417.060,04	15.993.957,12
FUNDO MUNICIPAL DE EDUCACAO	4.773.228,59	24.874,10	0,00	2.250.829,50	6.272.448,84	22.674.861,06	0,00	657.766,74	26.790.322,91
PREFEITURA MUNICIPAL DE BREJO SANTO	12.614.252,71	65.493,80	0,00	1.057.429,66	5.070.776,22	15.148.966,86	1.575,71	2.627.712,33	25.135.507,24
CAMARA MUNICIPAL	0,00	0,00	0,00	0,00	0,00	0,00	0,00	0,00	0,00
<b>Total</b>	<b>26.320.924,8</b>	<b>139.401,20</b>	<b>0,00</b>	<b>4.504.352,58</b>	<b>13.916.358,94</b>	<b>54.938.840,4</b>	<b>1.575,71</b>	<b>8.785.983,53</b>	<b>72.473.781,81</b>

*Guilherme Landim*

**Gestor** GUILHERME SAMPAIO LANDIM  
**C.P.F.** 007.626.063-12

*Leonardo Jose Macedo*

**Contador** LEONARDO JOSE MACEDO  
**C.P.F.** 246.015.433-04

*Jose Norberto Alves Tavares*

**Cont.Int./Sec.de Finanças**  
 JOSE NORBERTO ALVES TAVARES  
**C.P.F.** 111.663.043-53



Relatório Resumido da Execução Orçamentária  
**Dem. das Receitas de Oper. de Créd. e Despesas de Capital**

Orçamentos Fiscal e Seguridade Social  
 Janeiro a Fevereiro /2014 - Bimestre Jan/Fev

RREO - Anexo XI (LRF, art.53,&amp;1ª Inciso 1)

R\$ Unidades

RECEITAS	Previsão atualizada (a)	RECEITAS REALIZADAS até o Bimestre (b)	SALDO A REALIZAR (c) = (a-b)	
<b>RECEITAS DE OPERAÇÕES DE CRÉDITOS (I)</b>	<b>0,00</b>	<b>0,00</b>	<b>0,00</b>	
DESPESAS	DOTAÇÃO ATUALIZADA (d)	DESPESAS EXECUTADAS até o Bimestre LIQUIDADAS (e)	INSCRITAS EM RESTOS A PAGAR NÃO PROCESSADOS (f)	SALDO A EXECUTAR (g) = (d) - (e+f)
<b>DESPESAS CAPITAL</b>	<b>0,00</b>	<b>0,00</b>	<b>0,00</b>	<b>0,00</b>
(-) Incentivos Fiscais a Contribuinte				
(-) Incentivos Fiscais a Contribuinte				
(-) Incentivos Fiscais a Contribuinte por Inst.Financeiras				
<b>DESPESAS DE CAPITAL LÍQUIDA (II)</b>	<b>0,00</b>	<b>0,00</b>	<b>0,00</b>	<b>0,00</b>
<b>RESULTADO PARA APURAÇÃO DA REGRA DE OURO (III) = (I-II)</b>	<b>0,00</b>	<b>0,00</b>	<b>0,00</b>	<b>0,00</b>

*Guilherme Landim*

-----  
**Gestor** GUILHERME SAMPAIO LANDIM  
**C.P.F.** 007.626.063-12

*Leonardo José Macedo*

-----  
**Contador** LEONARDO JOSE MACEDO  
**C.P.F.** 246.015.433-04

*Jose Norberto Alves Tavares*

-----  
**Cont.Int.** JOSE NORBERTO ALVES TAVARES  
**C.P.F.** 111.663.043-53

Relatório Resumido da Execução Orçamentária  
**Dem.da Receitas de Alienação de Ativos e Aplic.dos Recursos**

Orçamentos Fiscal e Seguridade Social  
 Janeiro a Fevereiro /2014 - Bimestre Jan/Fev

RREO - Anexo XIV (LRF, art.53,&amp;1ª Inciso III)

R\$ 1,00

RECEITAS	Previsão atualizada (a)	RECEITAS REALIZADAS (b)	SALDO A REALIZAR (c) = (a-b)
<b>RECEITAS DE CAPITAL</b>	<b>0,00</b>	<b>0,00</b>	<b>0,00</b>
<b>ALIENAÇÃO DE ATIVOS</b>	<b>0,00</b>	<b>0,00</b>	<b>0,00</b>
Alienação de Bens Móveis	0,00	0,00	0,00
Alienação de Bens Imóveis	0,00	0,00	0,00
<b>TOTAL</b>	<b>0,00</b>	<b>0,00</b>	<b>0,00</b>

DESPESAS APLICAÇÃO DOS RECURSOS DA ALIENAÇÃO DE ATIVOS	DOTAÇÃO ATUALIZADA (d)	DESPESAS EXECUTADAS até o Bimestre		SALDO A EXECUTAR (g) = (d) - (e+f)
		LIQUIDADAS (e)	INSCRITAS EM RESTOS A PAGAR NÃO PROCESSADOS (f)	
<b>DESPESAS DE CAPITAL</b>	<b>0,00</b>	<b>0,00</b>	<b>0,00</b>	<b>0,00</b>
Investimentos	0,00	0,00	0,00	0,00
Inversões Financeiras	0,00	0,00	0,00	0,00
Amortização da Dívida	0,00	0,00	0,00	0,00
<b>DESPESAS CORRENTES DOS REGIMES DE PREVIDÊNCIAS</b>	<b>0,00</b>	<b>0,00</b>	<b>0,00</b>	<b>0,00</b>
Regime Geral da Previdência Social	0,00	0,00	0,00	0,00
Regime Próprio dos Servidores Públicos	0,00	0,00	0,00	0,00
<b>TOTAL</b>	<b>0,00</b>	<b>0,00</b>	<b>0,00</b>	<b>0,00</b>

SALDO FINANCEIRO A APLICAR	EXEANT (h)	EXEATU (i) = (b) - (e+f)	SALDO ATUAL (j) = (h+i)
	0,00	0,00	0,00

*Guilherme Landim*

**Gestor** GUILHERME SAMPAIO LANDIM  
 C.P.F. 007.626.063-12

*Leonardo Jose Macedo*

**Contador** LEONARDO JOSE MACEDO  
 C.P.F. 246.015.433-04

*Jose Norberto Alves Tavares*

**Cont.Int.** JOSE NORBERTO ALVES TAVARES  
 C.P.F. 111.663.043-53

GOVERNO MUNICIPAL DE BREJO SANTO  
 RELATÓRIO RESUMIDO DA EXECUÇÃO ORÇAMENTÁRIA  
**DEMONSTRATIVO DAS RECEITAS E DESPESAS PREVIDENCIÁRIAS DO REGIME PRÓPRIO DOS SERVIDORES PÚBLICOS**  
 DEMONSTRATIVO DAS RECEITAS E DESPESAS PREVIDENCIÁRIAS DO REGIME PRÓPRIO DOS SERVIDORES PÚBLICOS  
 1º BIMESTRE DE 2014

RREO - Anexo V (LRF, Art. 53, inciso II)

R\$ 1,00

RECEITAS PREVIDENCIÁRIAS	PREVISÃO INICIAL	PREVISÃO ATUALIZADA	RECEITAS REALIZADAS		
			No Bimestre	Até o Bimestre 1º 2014	Até o Bimestre 1º 2014
RECEITAS PREVIDENCIÁRIAS - RPPS (EXCETO INTRA-ORÇAMENTÁRIAS) (I)					
RECEITAS CORRENTES					
Receita de Contribuições					
Pessoal Civil					
Contribuição de Servidor Ativo Civil					
Contribuição de Servidor Inativo Civil					
Contribuição de Pensionista Civil					
Pessoal Militar					
Contribuição de Militar Ativo					
Contribuição de Militar Inativo					
Contribuição de Pensionista Militar					
Outras Contribuições Previdenciárias					
Compensação Previdenciária entre RGPS e RPPS					
Receita Patrimonial					
Receitas Imobiliárias					
Receitas de Valores Mobiliários					
Outras Receitas Patrimoniais					
Outras Receitas Correntes					
RECEITAS DE CAPITAL					
Alienação de Bens					
Outras Receitas de Capital					
RECEITAS PREVIDENCIÁRIAS - RPPS (EXCETO INTRA-ORÇAMENTÁRIAS) (II)					

SEM MOVIMENTO

GOVERNO MUNICIPAL DE BREJO SANTO  
 RELATÓRIO RESUMIDO DA EXECUÇÃO ORÇAMENTÁRIA  
**DEMONSTRATIVO DAS RECEITAS E DESPESAS PREVIDENCIÁRIAS DO REGIME PRÓPRIO DOS SERVIDORES PÚBLICOS**  
 DEMONSTRATIVO DAS RECEITAS E DESPESAS PREVIDENCIÁRIAS DO REGIME PRÓPRIO DOS SERVIDORES PÚBLICOS  
 1º BIMESTRE DE 2014

REPASSES PREVIDENCIÁRIOS PARA COBERTURA DE DÉFICT - RPPS (III)				
OUTROS APORTES AO RPPS (IV)				
<b>TOTAL DAS RECEITAS PREVIDENCIÁRIAS - RPPS (V) = (I + II + III + IV)</b>				

DESPESAS PREVIDENCIÁRIAS	PREVISÃO INICIAL	PREVISÃO ATUALIZADA	DESPESAS LIQUIDADAS		
			No Bimestre	Até o Bimestre 1º 2014	Até o Bimestre 1º 2014
DESPESAS PREVIDENCIÁRIAS - RPPS (EXCETO INTRA-ORÇAMENTÁRIAS) (VI)					
ADMINISTRAÇÃO					
Despesas Correntes					
Despesas de Capital					
PREVIDÊNCIA SOCIAL					
Pessoal Civil					
Reformas					
Pensões					
Outros Benefícios Previdenciários					
Outras Despesas Previdenciárias					
Compensação Previdenciária de Aposentadorias entre o RPPS e o RGPS					
Compensação Previdenciária de Pensões entre o RPPS e o RGPS					
Demais Despesas Previdenciárias					
DESPESAS PREVIDENCIÁRIAS - RPPS (INTRA-ORÇAMENTÁRIAS) (VII)					
RESERVA DO RPPS (VIII)					
<b>TOTAL DAS DESPESAS PREVIDENCIÁRIAS - RPPS (IX) = (VI + VII + VIII)</b>					
<b>RESULTADO PREVIDENCIÁRIO - RPPS (X) = (V + IX)</b>					

SEM MOVIMENTO

SALDO DAS DISPONIBILIDADES FINANCEIRAS E INVESTIMENTOS DO RPPS	<MÊS ANTERIOR>	PERÍODO DE REFERÊNCIA	
		2014	2014
Caixa			

GOVERNO MUNICIPAL DE BREJO SANTO  
 RELATÓRIO RESUMIDO DA EXECUÇÃO ORÇAMENTÁRIA  
**DEMONSTRATIVO DAS RECEITAS E DESPESAS PREVIDENCIÁRIAS DO REGIME PRÓPRIO DOS SERVIDORES PÚBLICOS**  
 DEMONSTRATIVO DAS RECEITAS E DESPESAS PREVIDENCIÁRIAS DO REGIME PRÓPRIO DOS SERVIDORES PÚBLICOS  
 1º BIMESTRE DE 2014

Bancos Conta Movimento		
Investimentos		

RECEITAS PREVIDENCIÁRIAS INTRA-ORÇAMENTÁRIAS - RPPS	PREVISÃO INICIAL	PREVISÃO ATUALIZADA	RECEITAS REALIZADAS		
			No Bimestre	Até o Bimestre 1º 2014	Até o Bimestre 1º 2014
RECEITA CORRENTES					
Receita de Contribuições					
Pessoal Civil					
Contribuição Patronal de Servidor Ativo Civil					
Contribuição Patronal de Servidor Inativo Civil					
Contribuição Patronal de Pensionista Civil					
Pessoal Militar					
Contribuição Patronal de Militar Ativo					
Contribuição Patronal de Militar Inativo					
Contribuição Patronal de Pensionista Militar					
Outras Contribuições Previdenciárias					
Receita Patrimonial					
Receitas Imobiliárias					
Receitas de Valores Mobiliários					
Outras Receitas Patrimoniais					
Outras Receitas Correntes					
RECEITAS DE CAPITAL					
Alienação de Bens					
Outras Receitas de Capital					
<b>TOTAL DAS RECEITAS PREVIDENCIÁRIAS INTRA-ORÇAMENTÁRIAS</b>					

SEM MOVIMENTO


GOVERNO MUNICIPAL DE BREJO SANTO  
 RELATÓRIO RESUMIDO DA EXECUÇÃO ORÇAMENTÁRIA  
**DEMONSTRATIVO DAS RECEITAS E DESPESAS PREVIDENCIÁRIAS DO REGIME PRÓPRIO DOS SERVIDORES PÚBLICOS**  
 DEMONSTRATIVO DAS RECEITAS E DESPESAS PREVIDENCIÁRIAS DO REGIME PRÓPRIO DOS SERVIDORES PÚBLICOS  
 1º BIMESTRE DE 2014

DESPESAS PREVIDENCIÁRIAS INTRA-ORÇAMENTÁRIAS - RPPS	DOTAÇÃO INICIAL	DOTAÇÃO ATUALIZADA	DESPESAS LIQUIDADAS		
			No Bimestre	Até o Bimestre 1º 2014	Até o 1º Bimestre 2014
ADMINISTRAÇÃO (XIV) Despesas Correntes Despesas de Capital					
<b>TOTAL DAS DESPESAS PREVIDENCIÁRIAS INTRA-ORÇAMENTÁRIAS</b>					

FONTE:



Gestor: GUILHERME SAMPAIO LANDIM  
 CPF: 007.626.063-12



Contador: LEONARDO JOSE MACEDO  
 CPF: 246.015.433-04



Cont.Int.: JOSE NORBERTO ALVES TAVARES  
 CPF: 111.663.043-53

GOVERNO MUNICIPAL DE BREJO SANTO  
RELATÓRIO RESUMIDO DA EXECUÇÃO ORÇAMENTÁRIA  
**DEMONSTRATIVO DAS RECEITAS DE IMPOSTOS LÍQUIDA E DAS DESPESAS PRÓPRIAS COM AÇÕES E SERVIÇOS PÚBLICOS DE SAÚDE**  
ORÇAMENTO FISCAL E DA SEGURIDADE SOCIAL  
1º BIMESTRE DO EXERCÍCIO DE 2014

RREO - Anexo XVI (ADCT, art. 77)

R\$ 1,00

RECEITAS PREVIDENCIÁRIAS	PREVISÃO INICIAL	PREVISÃO ATUALIZADA (a)	RECEITAS REALIZADAS	
			Até o Bimestre (b)	% (b/a)
<b>RECEITAS DE IMPOSTOS LÍQUIDAS E TRANSF. CONSTITUCIONAIS E LEGAIS (I)</b>	<b>83.935.721,78</b>	<b>83.935.721,78</b>	<b>8.441.235,34</b>	
Impostos	3.960.000,00	3.960.000,00	1.488.528,28	0,38
Multas, Juros de Mora e Outros Encargos dos Impostos				
Dívida Ativa dos Impostos	30.000,00	30.000,00	141,00	
Multas, Juros de Mora, Atual. Mon. Outros Encar. da Dívida Ativa dos Impostos		-	-	
Receitas de Transferências Constitucionais e Legais	79.945.721,78	79.945.721,78	6.952.566,06	0,09
<b>TRANSFERÊNCIAS DE RECURSOS DO SISTEMA ÚNICO DE SAÚDE - SUS (II)</b>	<b>38.226.569,05</b>	<b>38.226.569,05</b>	<b>3.312.237,28</b>	<b>0,09</b>
<b>RECEITAS DE OPERAÇÕES DE CRÉDITO VINCULADAS À SAÚDE (III)</b>	-	-	-	
OUTRAS RECEITAS ORÇAMENTÁRIAS	43.633.569,17	43.633.569,17	8.539.275,16	0,20
(-) DEDUÇÃO PARA O FUNDEB	5.815.160,00	5.815.160,00	1.390.513,19	0,24
<b>TOTAL</b>	<b>159.980.700,00</b>	<b>159.980.700,00</b>	<b>18.902.234,59</b>	<b>0,12</b>
DESPESAS COM SAÚDE (Por Grupo de Natureza da Despesa)	DOTAÇÃO INICIAL	DOTAÇÃO ATUALIZADA (c)	DESPESAS LIQUIDADAS	
			Até o Bimestre (d)	% (d/c)
<b>DESPESAS CORRENTES</b>	<b>40.628.609,08</b>	<b>40.758.820,51</b>	<b>1.605.378,77</b>	<b>0,13</b>
Pessoal e Encargos Sociais	5.000.000,00	9.599.436,79	1.059.714,63	0,11
Juros e Encargos da Dívida	-	-		
Outras Despesas Correntes	35.628.609,08	31.159.383,72	545.664,14	0,02
<b>DESPESA DE CAPITAL</b>	<b>1.115.000,00</b>	<b>2.257.633,53</b>	<b>29.408,69</b>	<b>0,01</b>
Investimentos	1.100.000,00	2.246.920,45	29.408,69	0,01
Inversões Financeiras				
Amortização da Dívida	15.000,00	10.713,08	-	
<b>TOTAL (IV)</b>	<b>41.743.609,08</b>	<b>43.016.454,04</b>	<b>1.634.787,46</b>	<b>0,14</b>

		DOTAÇÃO	DESPESAS LIQUIDADAS
--	--	---------	---------------------

GOVERNO MUNICIPAL DE BREJO SANTO  
RELATÓRIO RESUMIDO DA EXECUÇÃO ORÇAMENTÁRIA  
**DEMONSTRATIVO DAS RECEITAS DE IMPOSTOS LÍQUIDA E DAS DESPESAS PRÓPRIAS COM AÇÕES E SERVIÇOS PÚBLICOS DE SAÚDE**  
ORÇAMENTO FISCAL E DA SEGURIDADE SOCIAL  
1º BIMESTRE DO EXERCÍCIO DE 2014

DESPESAS PRÓPRIAS COM AÇÕES E SERV. PÚBLICOS DE SAÚDE	DOTAÇÃO INICIAL	DOTAÇÃO ATUALIZADA	Até o Bimestre (e)	% (e)/despesas com saúde
DESPESAS COM SAÚDE	41.743.609,08	43.016.454,04	1.634.787,46	
(+) RESTOS A PAGAR INSCRITOS EM EXERCÍCIOS ANTERIORES LIQUIDADOS NO EXERCÍCIO ATUAL			2.528.186,02	
(-) DESPESAS COM INATIVOS E PENSIONISTAS				
(-) DESPESAS CUSTEADAS COM OUT. RECURSOS DEST. À SAÚDE				
Recursos de Transferências do Sistemas Único de Saúde - SUS	38.226.569,05	38.226.569,05	3.312.237,28	
Recursos de Operações de Crédito				
Outros Recursos	-	-	-	
(-) RESTOS A PAGAR INSCRITOS NO EXERCÍCIO SEM DISPONIBILIDADE FINANCEIRA DE RECURSOS PRÓPRIOS VINCULADOS			-	
<b>TOTAL DESPESAS PRÓPRIAS COM AÇÕES E SERV. PÚB. DE SAÚDE (V)</b>	<b>3.517.040,03</b>	<b>4.789.884,99</b>	<b>850.736,20</b>	<b>10,08</b>

SALDO DAS DISPONIBILIDADES FINANCEIRAS E INVESTIMENTOS DO RPPS	RESTOS A PAGAR INSCRITOS COM DISPONIBILIDADE FINANCEIRA DE RECURSOS PRÓPRIOS VINCULADOS	
	Inscritos em Exercícios Anteriores	Cancelados Em 2013(VI)
RESTOS A PAGAR DE DESPESAS PRÓPRIAS COM AÇÕES E SERVIÇOS PÚBLICOS DE SAÚDE	-	-

PARTICIPAÇÃO DAS DESPESAS COM AÇÕES E SERVIÇOS PÚBLICOS DE SAÚDE NA RECEITA DE IMPOSTOS LÍQUIDA E TRANSFERÊNCIAS CONSTITUCIONAIS E LEGAIS - LIMITE CONSTITUCIONAL $\leq \frac{(V - VI)}{I}$	
---	--

DESPESAS COM SAÚDE (Por Subfunção)	DOTAÇÃO INICIAL	DOTAÇÃO ATUALIZADA	DESPESAS LIQUIDADAS	
			Até o Bimestre (i)	% (i/total i)
Atenção Básica	14.999.141,22	12.810.563,11	7.323.386,18	0,34
Assistência Hospitalar e Ambulatorial	21.896.031,04	31.451.131,04	13.287.005,26	0,62
Suporte Profilático e Terapêutico	-	-	-	
Vigilância Sanitária	384.870,06	1.142.571,38	324.390,98	0,02



GOVERNO MUNICIPAL DE BREJO SANTO  
RELATÓRIO RESUMIDO DA EXECUÇÃO ORÇAMENTÁRIA  
**DEMONSTRATIVO DAS RECEITAS DE IMPOSTOS LÍQUIDA E DAS DESPESAS PRÓPRIAS COM AÇÕES E SERVIÇOS PÚBLICOS DE SAÚDE**  
ORÇAMENTO FISCAL E DA SEGURIDADE SOCIAL  
1º BIMESTRE DO EXERCÍCIO DE 2014

Vigilância Epidemiológica	1.000,00	1.000,00	-	-
Alimentação e Nutrição			-	
Outras Subfunções	1.545.400,16	2.048.400,16	505.406,06	-
<b>TOTAL</b>	<b>38.826.442,48</b>	<b>47.453.665,69</b>	<b>21.440.188,48</b>	<b>0,98</b>

FONTE:



Gestor: GUILHERME SAMPAIO LANDIM  
CPF: 007.626.063-12



Contador: LEONARDO JOSE MACEDO  
CPF: 246.015.433-04



Cont.Int.: JOSE NORBERTO ALVES TAVARES  
CPF: 111.663.043-53

GOVERNO MUNICIPAL DE BREJO SANTO  
 RELATÓRIO RESUMIDO DA EXECUÇÃO ORÇAMENTÁRIA  
**DEMOSTRATIVO DA PROJEÇÃO ATUARIAL DO REGIME PRÓPRIO DE PREVIDÊNCIA SOCIAL DOS SERVIDORES PÚBLICOS**  
 ORÇAMENTO DA SEGURIDADE SOCIAL  
 1º BIMESTRE DO EXERCÍCIO 2014

RREO - AnexoXIII (LRF, Art. 53, § 1º, inciso II)

R\$ 1,00

EXERCÍCIO	RECEITAS PREVIDENCIÁRIAS (a)	RECEITAS PREVIDENCIÁRIAS (b)	RESULTADO PREVIDENCIÁRIO (c) = (a + b)	SALDO FINANCEIRO DO EXERCÍCIO (d) = ("d" exercício anterior) + (c)
<p style="font-size: 48px; font-weight: bold; letter-spacing: 10px;">SEM MOVIMENTO</p> <p>O MUNICIPIO NÃO POSSUE REGIME PRÓPRIO DE PREVIDENCIA</p>				

FONTES:



Gestor: GUILHERME SAMPAIO LANDIM  
 CPF: 007.626.063-12



Contador: LEONARDO JOSE MACEDO  
 CPF: 246.015.433-04



Cont.Int.: MARIA DE FATIMA ARAUJO TELES  
 CPF: 326.308.833-53

GOVERNO MUNICIPAL DE BREJO SANTO  
 RELATÓRIO RESUMIDO DA EXECUÇÃO ORÇAMENTÁRIA  
**DEMONSTRATIVO DAS PARCERIAS PÚBLICO-PRIVADAS**  
 ORÇAMENTO FISCAL E DA SEGURIDADE SOCIAL  
 1º BIMESTRE DO EXERCÍCIO DE 2014

RREO - Anexo XVII (Lei nº 11.079, de 30.12.2004, arts. 22, 25 e 28)

R\$ 1,00

ESPECIFICAÇÃO	SALTO TOTAL EM 31 DE DEZEMBRO DO EXERCÍCIO ANTERIOR (a)	REGISTROS EFETUADOS EM <2014>		SALDO TOTAL (c) = (a + b)
		No bimestre	Até o bimestre (b)	
TOTAL DE ATIVOS				
Direitos Futuros				
Ativos Contabilizados na SPE				
Contrapartida para Provisões de PPP				
TOTAL DE PASSIVOS (I)				
Obrigações Não Relacionadas a Serviços				
Contrapartida para Ativos da SPE				
Provisões de PPP				
GARANTIAS DE PPP (II)				
SALDO LÍQUIDO DE PASSIVOS DE PPP (III) = (I-II)				
PASSIVOS CONTINGENTES				
Contraprestações Futuras				
Riscos Não Provisionados				
Outros Passivos Contingentes				
ATIVOS CONTINGENTES				
Serviços Futuros				
Outros Ativos Contingentes				

SEM MOVIMENTO

GOVERNO MUNICIPAL DE BREJO SANTO  
 RELATÓRIO RESUMIDO DA EXECUÇÃO ORÇAMENTÁRIA  
**DEMONSTRATIVO DAS PARCERIAS PÚBLICO-PRIVADAS**  
 ORÇAMENTO FISCAL E DA SEGURIDADE SOCIAL  
 1º BIMESTRE DO EXERCÍCIO DE 2014

DESPESAS DE PPP	EXERCÍCIO ANTERIOR	EXERCÍCIO CORRETE (EC)	<EC + 1>	<EC + 2>	<EC + 3>	<EC + 4>	<EC + 5>	<EC + 6>	<EC + 7>	<EC + 8>	<EC + 9>
Do Ente Federado											
Das Estatais Não-Dependentes											
TOTAL DAS DESPESAS											
RECEITA CORRENTE LÍQUIDA (RCL)											
TOTAL DAS DESPESAS / RCL (%)											
Nota:											

FONTE:



Gestor: GUILHERME SAMPAIO LANDIM  
 CPF: 007.626.063-12



Contador: LEONARDO JOSE MACEDO  
 CPF: 246.015.433-04



Cont.Int.: JOSE NORBERTO ALVES TAVARES  
 CPF: 111.663.043-53

GOVERNO MUNICIPAL DE BREJO SANTO  
RELATÓRIO RESUMIDO DA EXECUÇÃO ORÇAMENTÁRIA  
**DEMOSTRATIVO SIMPLIFICADO DO RELATÓRIO RESUMIDO DA EXECUÇÃO ORÇAMENTÁRIA**  
ORÇAMENTO FISCAL E DA SEGURIDADE SOCIAL  
1º BIMESTRE DE 2014

LRF, Art. 48 - Anexo XVIII

R\$1 ,00

BALANÇO ORÇAMENTÁRIO - RECEITAS	No Bimestre	Até o Bimestre
Previsão Inicial da Receita	26.663.450,00	159.980.700,00
Previsão Atualizada da Receita	26.663.450,00	159.980.700,00
Receitas Realizadas	18.902.234,59	18.902.234,59
<b>Déficit Orçamentário</b>	<b>7.761.215,41</b>	<b>141.078.465,41</b>
Saldos de Exercício Anteriores	-	-
BALANÇO ORÇAMENTÁRIO - DESPESAS	No Bimestre	Até o Bimestre
Dotação Inicial		159.980.700,00
Créditos Adicionais		-
Dotação Atualizada		159.980.700,00
Despesas Empenhadas	62.872.551,01	62.872.551,01
Despesas Liquidadas	7.933.710,52	7.933.710,52
Superávit Orçamentário		97.108.148,99

DESPESAS POR FUNÇÃO/SUBFUNÇÃO	No Bimestre	Até o Bimestre
Despesas Empenhadas	62.872.551,01	62.872.551,01
Despesas Liquidadas	7.933.710,52	7.933.710,52

RECEITA CORRENTE LÍQUIDA - RCL	No Bimestre	Até o Bimestre
RECEITA CORRENTE LÍQUIDA - RCL	18.902.234,59	18.902.234,59

RECEITAS/DESPESAS DOS REGIMES DE PREVIDÊNCIA	No Bimestre	Até o Bimestre
Regime Geral de Previdência Social		
Receitas Previdenciárias (I)		
Receitas Previdenciárias (II)		
Receitas Previdenciárias (III) = (I - II)		

GOVERNO MUNICIPAL DE BREJO SANTO  
RELATÓRIO RESUMIDO DA EXECUÇÃO ORÇAMENTÁRIA  
**DEMOSTRATIVO SIMPLIFICADO DO RELATÓRIO RESUMIDO DA EXECUÇÃO ORÇAMENTÁRIA**  
ORÇAMENTO FISCAL E DA SEGURIDADE SOCIAL  
1º BIMESTRE DE 2014

Regime Próprio de Previdência Social dos Servidores Públicos		
Receitas Previdenciárias (IV)		
Receitas Previdenciárias (V)		
Receitas Previdenciárias (VI) = (IV - V)		

RESULTADOS NOMINAL E PRIMARIO	Meta Fixada no AMF da LDO (a)	Resultado Apurado Até o Bimestre (b)	% em Relação a Meta (b/a)
Resultado Nominal			
Resultado Primário			

MOVIMENTAÇÃO DOS RESTOS A PAGAR	Inscrição	Cancelamento Até o Bimestre	Pagamento Até o Bimestre	Saldo a Pagar
<b>POR PODER E MINISTÉRIO PÚBLICO</b>				
<b>RESTOS A PAGAR PROCESSADOS</b>				
Poder Executivo	-		-	-
Poder Legislativo	-		-	-
Poder Judiciário				
Ministério Público				
<b>RESTOS A PAGAR NÃO-PROCESSADOS</b>				
Poder Executivo	-	-	-	-
Poder Legislativo	-			-
Poder Judiciário				
Ministério Público				
<b>TOTAL</b>	-	-	-	-

GOVERNO MUNICIPAL DE BREJO SANTO  
RELATÓRIO RESUMIDO DA EXECUÇÃO ORÇAMENTÁRIA  
**DEMOSTRATIVO SIMPLIFICADO DO RELATÓRIO RESUMIDO DA EXECUÇÃO ORÇAMENTÁRIA**  
ORÇAMENTO FISCAL E DA SEGURIDADE SOCIAL  
1º BIMESTRE DE 2014

DESPESAS COM MANUTENÇÃO E DESENVOLVIMENTO DO ENSINO - MDE	Valor Apurado Até o Bimestre	Limites Constitucionais Anuais	
		% Mínimo a Aplicar no Exercício	% Aplicado Até o Bimestre
Mínimo Anual de <18% / 25%> das Receitas de Impostos na Manutenção e Desenvolvimento do Ensino - MDE	-	25,00%	0,00%
Maximo Anual de 40% das Despesas com MDE no Ensino Fundamental	-	40,00%	0,00%
Mínimo Anual de 60% do FUNDEF na Remuneração dos Professores do Ensino Fundamental	-	60,00%	0,00%

RECEITAS DE OPERAÇÕES DE CRÉDITO E DESPESAS DE CAPITAL	Valor Apurado Até o Bimestre	Saldo a Realizar
Receitas e Operações de Créditos		
Despesa de Capital Líquida		

PROJEÇÃO ATUARIAL DOS REGIMES DE PREVIDÊNCIA	Inscrição	Cancelamento Até o Bimestre	Pagamento Até o Bimestre	Saldo a Pagar
Regime Geral de Previdência Social				
Receitas Previdenciárias (I)				
Receitas Previdenciárias (II)				
Receitas Previdenciárias (I - II)				
Regime Próprio de Previdência Social dos Servidores Públicos				
Receitas Previdenciárias (IV)				
Receitas Previdenciárias (V)				
Receitas Previdenciárias (IV - V)				

RECEITA DA ALIENAÇÃO DE ATIVOS E APLICAÇÃO DOS RECURSOS	Valor Apurado Até o Bimestre	Saldo a Realizar
Receita de Capital Resultante da Alienação de Ativos		

GOVERNO MUNICIPAL DE BREJO SANTO  
 RELATÓRIO RESUMIDO DA EXECUÇÃO ORÇAMENTÁRIA  
**DEMOSTRATIVO SIMPLIFICADO DO RELATÓRIO RESUMIDO DA EXECUÇÃO ORÇAMENTÁRIA**  
 ORÇAMENTO FISCAL E DA SEGURIDADE SOCIAL  
 1º BIMESTRE DE 2014

Aplicação dos Recursos da Alienação de Ativos		
---	--	--

DESPESAS COM AÇÕES E SERVIÇOS PÚBLICOS DE SAÚDE	Valor Apurado Até o Bimestre	Limites Constitucionais Anuais	
		% Mínimo a Aplicar no Exercício	% Aplicado Até o Bimestre
Despesas Próprias com Ações e Serviços Públicos de Saúde	-	15,00%	0,00%

DESPESAS DE CARÁTER CONTINUADO DERIVADAS DE PPP CONTRATADAS	VALOR APURADO NO EXERCÍCIO CORRENTE
Total das Despesas/RCL (%)	

FONTE:

FONTE:



Gestor: GUILHERME SAMPAIO LANDIM  
 CPF: 007.626.063-12



Contador: LEONARDO JOSE MACEDO  
 CPF: 246.015.433-04



Cont.Int.: JOSE NORBERTO ALVES TAVARES  
 CPF: 111.663.043-53