



Estado do Ceará
Prefeitura Municipal de Brejo Santo
Setor de Administração e Planejamento

O prefeito Municipal de Brejo Santo, no uso de suas atribuições que lhe são conferidas pela Lei Orgânica Municipal, e de conformidade com a determinação contida na Lei complementar Nº 101, DE 04 DE MAIO de 2000 (Lei de Responsabilidade Fiscal), **AUTORIZA** a publicação mediante afixação na Secretaria da Câmara e da Prefeitura Municipal, na mídia eletrônica, com os seguintes endereços na INTERNET: http://www.bssistemas.com.br/contas_publicas_ent.php?cod=P031, e em demais locais de amplo acesso público, para a divulgação nesta data do **RREO – Relatório Resumido de Execução Orçamentária** (arts.52 e 53, Lei Complementar nº 101/2000), referente ao **1º Bimestre do exercício de 2012**.

Paço da PREFEITURA MUNICIPAL DE BREJO SANTO, em 30 de Março de 2012.

Guilherme Sampaio Landim
- Prefeito Municipal -

Trabalhando por dias Melhores

RUA MANOEL INÁCIO BEZERRA, 192 - CENTRO
CGC: 07.620.701/0001-72 - CGF:06.920.272-9
E-mail: prefeitura_brejosanto@ig.com.br
Tel/fax: (88) 3531.1042

BREJO SANTO

Continuação

Relatório Resumido da Execução Orçamentária
Demonstrativo da Receita Corrente Líquida
 Orçamentos Fiscal e Seguridade Social
 Março/2011 a Fevereiro/2012

LRF. Art. 53 inciso I - Anexo III

R\$ Unidades

E S P E C I F I C A C A O

	Mar/11	Abr/11	Mai/11	Jun/11	Jul/11	Ago/11	Set/11
RECEITAS CORRENTES	3.345.283,72	3.951.293,81	4.257.106,96	4.957.807,59	3.196.052,61	3.379.255,08	4.281.989,58
RECEITA TRIBUTARIA	41.832,38	174.398,20	145.371,92	250.333,91	83.709,51	56.448,61	450.544,09
IMPOSTOS	31.360,81	168.865,89	143.450,81	247.168,19	79.891,15	55.752,58	447.829,07
IMP. S/ A PROPRIEDADE PREDIAL TERRITORIA PRE	830,10	151,39	85,96	0,00	279,99	43,00	0,00
IMPOSTO DE RENDA RETIDO NAS FONTES SOBRE PRE	7.811,73	10.068,00	8.770,88	16.874,29	10.832,40	11.850,84	11.272,94
IMPOSTO DE RENDA RETIDO NAS FONTES SOBRE PRE	0,00	0,00	0,00	0,00	1.428,44	0,00	5.288,41
IMPOSTO S/ TRANSMISSAO INTER VIVOS DE BE PRE	2.792,00	2.600,00	2.255,00	913,94	3.442,41	1.470,00	1.465,00
IMPOSTO SOBRE SERVICOS DE QUALQUER NATUR PRE	19.926,98	156.046,50	132.338,97	229.379,96	63.907,91	42.388,74	429.802,72
TAXAS	10.471,57	5.532,31	1.921,11	3.165,72	3.818,36	696,03	2.715,02
TAXA DE FISCALIZACAO DE VIGILANCIA SANIT PRE	737,91	1.091,59	316,52	79,32	102,43	0,00	46,37
OUTRAS TAXAS PELO EXERCICIO DO PODER DE PRE	388,19	210,27	0,00	145,57	1.116,05	291,14	1.698,33
TAXAS PELO FORNECIMENTO DE AGUA - SAAEBS SAAEBS	0,00	0,00	0,00	0,00	56,98	62,39	106,98
TAXAS PRESTACAO SERVICOS DIVERSAS PRE	9.345,47	4.230,45	1.604,59	2.940,83	2.542,90	342,50	863,34
RECEITAS DE CONTRIBUICOES	0,00	0,00	0,00	0,00	0,00	0,00	0,00
CONTRIBUICAO PARA CUSTEIO DE SERVICOS DE ILUMINACA	0,00	0,00	0,00	0,00	0,00	0,00	0,00
CONTRIBUICAO PARA CUSTEIO DE SERVICOS DE PRE	0,00	0,00	0,00	0,00	0,00	0,00	0,00
RECEITA PATRIMONIAL	26.475,73	19.088,02	20.228,67	19.203,06	34.050,52	21.376,12	20.941,97
RECEITAS DE VALORES MOBILIARIOS	26.475,73	19.088,02	20.228,67	19.203,06	34.050,52	21.376,12	20.941,97
RENDIMENTOS DE APLICACAO DE RECURSOS PRO PRE	0,00	96,71	0,00	0,00	0,00	0,00	0,00
RENDIMENTOS DE APLICACOES FINANCEIRAS - SAAEBS	0,00	0,00	0,00	0,00	0,00	0,00	0,00
RENDIMENTOS DE APLICACAO DE RECURSOS PRO FMAS	0,00	0,00	0,00	0,00	0,00	0,00	0,00
RECEITA REMUNERACAO DEPOSITOS BANC.DE RE PRE	0,00	10.990,53	0,00	0,00	0,00	0,00	0,00
RECEITA DE REMUNERACAO OUTROS DEPOSITOS PRE	168,46	0,00	0,00	0,00	0,00	0,00	0,00
RECEITA DE REMUNERACAO OUTROS DEPOSITOS FME	1.698,67	0,00	0,00	0,00	2.807,55	77,22	3.317,99
RENDIMENTOS DE APLICACAO DE RECURSOS VIN PRE	17.696,84	0,00	15.211,84	15.523,58	24.559,15	14.828,20	13.653,18
RENDIMENTOS DE APLICACAO DE RECURSOS VIN FME	0,00	2.541,23	1.093,98	366,67	0,00	2.723,68	0,00

BREJO SANTO

Continuação

Relatório Resumido da Execução Orçamentária
Demonstrativo da Receita Corrente Líquida
 Orçamentos Fiscal e Seguridade Social
 Março/2011 a Fevereiro/2012

LRF. Art. 53 inciso I - Anexo III

R\$ Unidades

ESPECIFICACAO	Mar/11	Abr/11	Mai/11	Jun/11	Jul/11	Ago/11	Set/11
RENDIMENTOS DE APLICAÇÃO DE RECURSOS VIN FMS	6.817,67	5.459,55	3.922,85	3.138,33	6.537,40	3.456,48	3.600,88
RENDIMENTOS DE APLICAÇÃO DE RECURSOS VIN FMAS	94,09	0,00	0,00	174,48	146,42	290,54	369,92
RENDIMENTOS DE APLICAÇÃO DE RECURSOS VIN SAAEBS	0,00	0,00	0,00	0,00	0,00	0,00	0,00
REMUNERACAO DEPOSITO BANCARIO NAO VINCUL PRE	0,00	0,00	0,00	0,00	0,00	0,00	0,00
OUTRAS RECEITAS PATRIMONIAIS	0,00	0,00	0,00	0,00	0,00	0,00	0,00
OUTRAS RECEITAS PATRIMONIAIS PRE	0,00	0,00	0,00	0,00	0,00	0,00	0,00
RECEITA DE SERVICOS	0,00	0,00	0,00	0,00	0,00	0,00	0,00
RECEITA DE SERVICOS	0,00	0,00	0,00	0,00	0,00	0,00	0,00
SERVICOS DE SAUDE SAAEBS	0,00	0,00	0,00	0,00	0,00	0,00	0,00
OUTROS SERVICOS SAAEBS	0,00	0,00	0,00	0,00	0,00	0,00	0,00
TRANSFERENCIAS CORRENTES	3.181.488,08	3.657.923,62	3.994.615,07	4.099.045,10	2.946.179,84	3.184.593,73	3.697.578,10
TRANSFERENCIAS INTERGOVERNAMENTAIS	3.181.488,08	3.657.923,62	3.994.615,07	4.099.045,10	2.946.179,84	3.184.593,73	3.697.578,10
COTA-PARTE DO F.P.M. PRE	909.537,88	1.085.092,15	1.289.690,96	1.112.825,18	853.866,18	993.327,81	879.309,46
COTA-PARTE DO I.P.T.R. PRE	328,51	190,37	51,05	66,98	31,71	79,49	289,94
COTA DE DISTRIBUICAO DO SIMPLES NACIONAL PRE	0,00	0,00	0,00	0,00	0,00	0,00	0,00
C.I.D.E. PRE	0,00	0,00	0,00	0,00	0,00	0,00	0,00
FAEC SIA - FISIOTERAPIA FMS	0,00	0,00	0,00	0,00	0,00	0,00	0,00
FAEC SIA - TERAPIA E PSICOTERAPIA FMS	0,00	0,00	0,00	0,00	0,00	0,00	0,00
FAEC SIA - TRIAGEM NEO-NATAL FMS	20,00	90,00	0,00	0,00	0,00	0,00	0,00
FAEC-MAMOGRAFIA PARA RASTREAMENTO FMS	0,00	0,00	0,00	0,00	0,00	0,00	0,00
FAEC-POLITICA NACIONAL DE CIRURGIAS ELET FMS	0,00	0,00	0,00	0,00	0,00	0,00	0,00
TRANSF. DE RECURSOS DO FNAS-PAC FMAS	30.150,00	0,00	0,00	0,00	0,00	0,00	0,00
TRANSF. DE RECURSOS DO FNAS-API FMAS	0,00	0,00	0,00	0,00	0,00	0,00	0,00
TRANSF. DE RECURSOS DO FNAS-PPD FMAS	0,00	0,00	0,00	0,00	0,00	0,00	0,00
TRANSF. DE RECURSOS DO FNAS-PAJ FMAS	0,00	30.150,00	30.150,00	30.150,00	30.150,00	15.075,00	15.075,00
TRANSF. DE RECURSOS DO FNAS-PETI FMAS	5.000,00	2.500,00	2.500,00	2.500,00	2.500,00	2.500,00	6.500,00
TRANSF. DE RECURSOS DO FNAS-BPC FMAS	59.663,28	14.756,64	14.756,64	14.756,64	13.500,00	16.013,28	14.756,64

BREJO SANTO

Continuação

Relatório Resumido da Execução Orçamentária
Demonstrativo da Receita Corrente Líquida
 Orçamentos Fiscal e Seguridade Social
 Março/2011 a Fevereiro/2012

LRF. Art. 53 inciso I - Anexo III

R\$ Unidades

ESPECIFICACAO	Mar/11	Abr/11	Mai/11	Jun/11	Jul/11	Ago/11	Set/11
OUTROS PROG. TRANF. FINANCEIRO FUNDO A F FMS	47.385,90	151.081,33	4.501,00	160.000,00	78.598,92	133.099,82	208.129,82
TRANSF. VIF. EPID. E AMBIENTAL DE SAUDE FMS	20.717,40	0,00	0,00	0,00	0,00	0,00	0,00
TRANSF. VIG. EPID. CAMP. VACINACAO POLIO FMS	0,00	0,00	0,00	0,00	0,00	1.498,50	0,00
TRANSF. VIG. EPID. CAMP. VACINACAO ANTI FMS	0,00	0,00	0,00	0,00	0,00	0,00	0,00
TRANSF. VIG. EPID. CAMP. VACINACAO IDOSO FMS	0,00	0,00	0,00	0,00	1.716,39	0,00	0,00
TRANSF. VIG. EPID. TETO FINANC. VIGILANC FMS	188,92	10.736,54	10.547,62	10.547,62	11.737,29	10.547,62	10.358,70
TRANSF. ACOES BASICAS DE VIGILANCIA SANI FMS	0,00	3.763,23	1.254,41	2.804,40	2.643,66	1.942,56	1.430,38
TRANSF. PISO ESTRATEGICO RISCO VIG. SANI FMS	0,00	0,00	0,00	0,00	0,00	0,00	701,10
TRANSF. RISCO VIG. SANIT. - SERVICO FMS	0,00	0,00	0,00	0,00	0,00	0,00	0,00
TRANSFERENCIA VIG - TAXA DE FISCALIZACAO FMS	0,00	0,00	0,00	0,00	0,00	0,00	0,00
TRANSF. MEDIA, ALTA COMPL. VIG. SANITARI FMS	0,00	0,00	0,00	0,00	0,00	0,00	0,00
ASSISTENCIA FARMACEUTICA FMS	0,00	89,25	0,00	0,00	0,00	0,00	0,00
ASSISTENCIA FARMACEUTICA HIP. E DIABETES FMS	0,00	0,00	0,00	0,00	0,00	0,00	0,00
ASSISTENCIA FARMACEUTICA BASICA FMS	0,00	0,00	0,00	0,00	0,00	0,00	0,00
TRANSF. FARMACIA POPULAR BRASIL FMS	0,00	20.000,00	10.000,00	10.000,00	10.000,00	10.000,00	10.000,00
COTA-PARTE DO ICMS PRE	243.633,25	153.160,86	171.630,86	187.380,18	169.029,95	93.025,58	249.434,77
COTA-PARTE DO IPVA PRE	18.017,06	107.790,86	21.792,33	3.286,05	23.359,70	4.908,14	25.918,18
COTA-PARTE DO I.P.I. PRE	657,77	611,57	833,46	769,88	707,37	763,30	791,23
OUTRAS TRANSFERÊNCIAS DOS ESTADOS FMS	0,00	0,00	0,00	0,00	0,00	0,00	0,00
TRANSFERÊNCIAS DE CONVÊNIO COM O ESTADO PRE	0,00	0,00	0,00	0,00	0,00	0,00	0,00
OUTRAS TRANSFERÊNCIAS DOS ESTADOS PRE	6.449,99	7.287,85	5.607,58	4.808,76	4.547,61	39.469,39	156.748,11
FPM-FUNDEB FME	949.025,82	906.577,38	1.294.243,71	1.523.290,66	652.968,66	827.456,01	1.008.536,04
OUTRAS RECEITAS CORRENTES	95.487,53	99.883,97	96.891,30	589.225,52	132.112,74	116.836,62	112.925,42
INDENIZACOES E RESTITUICOES	95.487,53	99.883,97	96.891,30	589.225,52	132.112,74	116.836,62	112.925,42
INDENIZACOES E RESTITUICOES PRE	0,00	0,00	0,00	0,00	0,00	0,00	0,00
OUTRAS INDENIZACOES FMS	33.649,34	35.918,68	35.608,15	37.292,68	41.794,42	36.653,74	39.310,13
RESTITUICOES PRE	0,00	0,00	0,00	487.500,00	0,00	0,00	0,00
RESTITUICOES FME	59.718,35	62.503,84	59.004,76	63.003,81	88.136,73	78.078,28	72.121,53

Relatório Resumido da Execução Orçamentária
Demonstrativo da Receita Corrente Líquida
 Orçamentos Fiscal e Seguridade Social
 Março/2011 a Fevereiro/2012

LRF. Art. 53 inciso I - Anexo III

R\$ Unidades

E S P E C I F I C A C A O		Mar/11	Abr/11	Mai/11	Jun/11	Jul/11	Ago/11	Set/11
RESTITUIÇÕES	FMAS	2.119,84	1.461,45	2.278,39	1.429,03	2.181,59	2.104,60	1.493,76
OUTRAS RESTITUIÇÕES	FMS	0,00	0,00	0,00	0,00	0,00	0,00	0,00
OUTRAS RESTITUIÇÕES	SAAEBS	0,00	0,00	0,00	0,00	0,00	0,00	0,00
RECEITA DA DÍVIDA ATIVA		0,00	0,00	0,00	0,00	0,00	0,00	0,00
RECEITA DA DÍVIDA ATIVA TRIBUTÁRIA	PRE	0,00	0,00	0,00	0,00	0,00	0,00	0,00
RECEITA DA DÍVIDA ATIVA NÃO TRIBUTÁRIA	PRE	0,00	0,00	0,00	0,00	0,00	0,00	0,00
RECEITAS DIVERSAS		0,00	0,00	0,00	0,00	0,00	0,00	0,00
OUTRAS RECEITAS (CORRENTES)	PRE	0,00	0,00	0,00	0,00	0,00	0,00	0,00
DEDUÇÕES DE RECEITAS		179,15	8.283,41	1.080,69	24.868,65	401.543,57	686,77	759,87
DEDUÇÃO DE TRANSFERÊNCIAS CORRENTES		179,15	8.283,41	1.080,69	24.868,65	401.543,57	686,77	759,87
DEDUÇÃO DE TRANSFERÊNCIAS INTRAGOVERNAMENTAIS		179,15	8.283,41	1.080,69	24.868,65	401.543,57	686,77	759,87
DEDUÇÃO FPM	PRE	174,50	972,05	1.076,04	24.864,00	1.312,08	682,12	755,22
DEDUTORA ITR	PRE	4,65	0,00	4,65	4,65	4,65	4,65	4,65
DEDUÇÃO FUNDEB - ICMS-DESONERA	PRE	0,00	7.311,36	0,00	0,00	0,00	0,00	0,00
DEDUÇÃO FUNDEB - ICMS	PRE	0,00	0,00	0,00	0,00	0,00	0,00	0,00
DEDUÇÃO DO FUNDEB IPVA	PRE	0,00	0,00	0,00	0,00	400.226,84	0,00	0,00
DEDUÇÃO FUNDEB- IPI EXP	PRE	0,00	0,00	0,00	0,00	0,00	0,00	0,00
RECEITA CORRENTE LÍQUIDA = (I-II)		3.345.104,57	3.943.010,40	4.256.026,27	4.932.938,94	2.794.509,04	3.378.568,31	4.281.229,71

Relatório Resumido da Execução Orçamentária
Demonstrativo da Receita Corrente Líquida
 Orçamentos Fiscal e Seguridade Social
 Março/2011 a Fevereiro/2012

LRF. Art. 53 inciso I - Anexo III

R\$ Unidades

ESPECIFICACAO

Mar/11

Abr/11


Mai/11

Jun/11

Jul/11


Ago/11

Set/11



Gestor GUILHERME SAMPAIO LANDIM

C.P.F. 007.626.063-12



Contador LEONARDO JOSE MACEDO

C.P.F. 246.015.433-04



Cont.Int. JOSE NORBERTO ALVES TAVARES

C.P.F. 111.663.043-53

BREJO SANTO

Continuação

Relatório Resumido da Execução Orçamentária
Demonstrativo da Receita Corrente Líquida
 Orçamentos Fiscal e Seguridade Social
 Março/2011 a Fevereiro/2012

LRF. Art. 53 inciso I - Anexo III

R\$ Unidades

ESPECIFICACAO	Out/11	Nov/11	Dez/11	Jan/12	Fev/12	Arrecadação nos 12 Meses	Previsão atualizada 2012
RECEITAS CORRENTES	4.947.848,07	3.677.816,58	5.996.978,45	6.966.692,29	5.542.972,73	54.501.097,47	77.524.856,00
RECEITA TRIBUTARIA	115.049,20	94.092,98	816.451,00	272.962,46	234.426,25	2.735.620,51	4.690.000,00
IMPOSTOS	113.134,55	93.125,81	814.839,29	173.637,08	117.553,94	2.486.609,17	3.960.000,00
IMP. S/ A PROPRIEDADE PREDIAL TERRITORIA PRE	0,00	15.392,96	40.963,20	24.991,91	1.377,00	84.115,51	260.000,00
IMPOSTO DE RENDA RETIDO NAS FONTES SOBRE PRE	13.349,94	44.472,34	367.723,13	13.820,35	19.914,91	536.761,75	800.000,00
IMPOSTO DE RENDA RETIDO NAS FONTES SOBRE PRE	4.171,96	1.048,94	15.147,94	3.116,36	69,97	30.272,02	800.000,00
IMPOSTO S/ TRANSMISSAO INTER VIVOS DE BE PRE	960,00	770,00	950,00	10.877,50	8.224,74	36.720,59	100.000,00
IMPOSTO SOBRE SERVICOS DE QUALQUER NATUR PRE	94.652,65	31.441,57	390.055,02	120.830,96	87.967,32	1.798.739,30	2.000.000,00
TAXAS	1.914,65	967,17	1.611,71	99.325,38	116.872,31	249.011,34	730.000,00
TAXA DE FISCALIZACAO DE VIGILANCIA SANIT PRE	0,00	0,00	48,00	1.320,30	2.075,30	5.817,74	50.000,00
OUTRAS TAXAS PELO EXERCICIO DO PODER DE PRE	1.156,48	509,51	452,89	2.490,88	6.712,41	15.171,72	80.000,00
TAXAS PELO FORNECIMENTO DE AGUA - SAAEBS SAAEBS	82,94	48,66	88,87	82.953,08	98.810,70	182.210,60	500.000,00
TAXAS PRESTACAO SERVICOS DIVERSAS PRE	675,23	409,00	1.021,95	12.561,12	9.273,90	45.811,28	100.000,00
RECEITAS DE CONTRIBUICOES	0,00	0,00	0,00	0,00	0,00	0,00	500.000,00
CONTRIBUICAO PARA CUSTEIO DE SERVICOS DE ILUMINACA	0,00	0,00	0,00	0,00	0,00	0,00	500.000,00
CONTRIBUICAO PARA CUSTEIO DE SERVICOS DE PRE	0,00	0,00	0,00	0,00	0,00	0,00	500.000,00
RECEITA PATRIMONIAL	24.600,33	26.016,25	26.584,57	54.330,99	56.525,83	349.422,06	780.000,00
RECEITAS DE VALORES MOBILIARIOS	24.600,33	26.016,25	26.584,57	54.330,99	56.525,83	349.422,06	680.000,00
RENDIMENTOS DE APLICACAO DE RECURSOS PRÓ PRE	0,00	0,00	0,00	687,28	1.286,09	2.070,08	50.000,00
RENDIMENTOS DE APLICACOES FINANCEIRAS - SAAEBS	0,00	0,00	0,00	152,03	49,83	201,86	0,00
RENDIMENTOS DE APLICACAO DE RECURSOS PRO FMAS	0,00	0,00	0,00	23,34	13,55	36,89	0,00
RECEITA REMUNERACAO DEPOSITOS BANC.DE RE PRE	0,00	0,00	0,00	0,00	0,00	10.990,53	50.000,00
RECEITA DE REMUNERACAO OUTROS DEPOSITOS PRE	0,00	0,00	0,00	0,00	0,00	168,46	50.000,00
RECEITA DE REMUNERACAO OUTROS DEPOSITOS FME	6.863,66	7.401,80	8.085,55	0,00	0,00	30.252,44	50.000,00
RENDIMENTOS DE APLICACAO DE RECURSOS VIN PRE	14.331,68	15.632,63	15.189,01	33.409,04	28.818,13	208.853,28	80.000,00

BREJO SANTO

Continuação

Relatório Resumido da Execução Orçamentária
Demonstrativo da Receita Corrente Líquida
 Orçamentos Fiscal e Seguridade Social
 Março/2011 a Fevereiro/2012

LRF. Art. 53 inciso I - Anexo III

R\$ Unidades

ESPECIFICACAO	Out/11	Nov/11	Dez/11	Jan/12	Fev/12	Arrecadação nos 12 Meses	Previsão atualizada 2012
RENDIMENTOS DE APLICAÇÃO DE RECURSOS VIN FME	0,00	0,00	0,00	10.185,57	8.548,87	25.460,00	80.000,00
RENDIMENTOS DE APLICAÇÃO DE RECURSOS VIN FMS	3.098,86	2.719,15	3.029,40	7.987,75	15.141,81	64.910,13	80.000,00
RENDIMENTOS DE APLICAÇÃO DE RECURSOS VIN FMAS	306,13	262,67	280,61	1.844,42	2.658,09	6.427,37	80.000,00
RENDIMENTOS DE APLICAÇÃO DE RECURSOS VIN SAAEBS	0,00	0,00	0,00	41,56	9,46	51,02	80.000,00
REMUNERACAO DEPOSITO BANCARIO NAO VINCUL PRE	0,00	0,00	0,00	0,00	0,00	0,00	80.000,00
OUTRAS RECEITAS PATRIMONIAIS	0,00	0,00	0,00	0,00	0,00	0,00	100.000,00
OUTRAS RECEITAS PATRIMONIAIS PRE	0,00	0,00	0,00	0,00	0,00	0,00	100.000,00
RECEITA DE SERVICOS	0,00	0,00	671,68	0,00	0,00	671,68	500.000,00
RECEITA DE SERVICOS	0,00	0,00	671,68	0,00	0,00	671,68	500.000,00
SERVICOS DE SAUDE SAAEBS	0,00	0,00	0,00	0,00	0,00	0,00	250.000,00
OUTROS SERVICOS SAAEBS	0,00	0,00	671,68	0,00	0,00	671,68	250.000,00
TRANSFERENCIAS CORRENTES	4.468.637,22	3.441.779,38	4.961.830,71	6.465.408,91	5.219.585,76	49.318.665,52	70.044.856,00
TRANSFERENCIAS INTERGOVERNAMENTAIS	4.468.637,22	3.441.779,38	4.961.830,71	6.465.408,91	5.219.585,76	49.318.665,52	70.044.856,00
COTA-PARTE DO F.P.M. PRE	1.011.497,46	1.262.614,30	1.942.949,16	1.727.837,12	2.090.081,47	15.158.629,13	16.000.000,00
COTA-PARTE DO I.P.T.R. PRE	5.472,51	319,75	294,11	569,09	170,16	7.863,67	80.000,00
COTA DE DISTRIBUICAO DO SIMPLES NACIONAL PRE	0,00	0,00	0,00	3.964,71	281,08	4.245,79	150.000,00
C.I.D.E. PRE	0,00	0,00	0,00	23.603,53	0,00	23.603,53	100.000,00
FAEC SIA - FISIOTERAPIA FMS	0,00	0,00	0,00	0,00	0,00	0,00	100.000,00
FAEC SIA - TERAPIA E PSICOTERAPIA FMS	0,00	0,00	0,00	0,00	0,00	0,00	150.000,00
FAEC SIA - TRIAGEM NEO-NATAL FMS	0,00	0,00	0,00	0,00	0,00	110,00	80.000,00
FAEC-MAMOGRAFIA PARA RASTREAMENTO FMS	0,00	0,00	0,00	0,00	11.880,00	11.880,00	100.000,00
FAEC-POLITICA NACIONAL DE CIRURGIAS ELET FMS	0,00	0,00	0,00	180.898,39	0,00	180.898,39	100.000,00
TRANSF. DE RECURSOS DO FNAS-PAC FMAS	0,00	0,00	0,00	0,00	0,00	30.150,00	150.000,00
TRANSF. DE RECURSOS DO FNAS-API FMAS	0,00	0,00	25.000,00	4.831,20	4.831,20	34.662,40	100.000,00
TRANSF. DE RECURSOS DO FNAS-PPD FMAS	0,00	0,00	14.000,00	0,00	0,00	14.000,00	100.000,00

BREJO SANTO

Continuação

Relatório Resumido da Execução Orçamentária
Demonstrativo da Receita Corrente Líquida
 Orçamentos Fiscal e Seguridade Social
 Março/2011 a Fevereiro/2012

LRF. Art. 53 inciso I - Anexo III

R\$ Unidades

E S P E C I F I C A C A O		Out/11	Nov/11	Dez/11	Jan/12	Fev/12	Arrecadação nos 12 Meses	Previsão atualizada 2012
TRANSF. DE RECURSOS DO FNAS-PAJ	FMAS	30.150,00	60.300,00	0,00	0,00	0,00	241.200,00	300.000,00
TRANSF. DE RECURSOS DO FNAS-PETI	FMAS	6.500,00	6.500,00	0,00	6.000,00	0,00	43.000,00	300.000,00
TRANSF. DE RECURSOS DO FNAS-BPC	FMAS	14.756,64	15.156,64	525,00	2.200,00	0,00	180.841,40	250.000,00
TRANSF. REC. INDICE GESTAO DESCENTRALIZA	FMAS	12.240,75	12.240,75	12.240,75	50.652,64	0,00	167.004,19	150.000,00
TRANSF. DE RECURSOS DO FNAS - PRO-JOVEM	FMAS	0,00	0,00	0,00	0,00	18.843,75	18.843,75	250.000,00
TRANSF. DE RECURSOS DO FNAS-C.R.E.A.S	FMAS	0,00	0,00	150.000,00	5.756,64	1.256,64	157.013,28	300.000,00
TRANSF. DE RECURSOS DO FNAS-C.R.A.S.	FMAS	0,00	0,00	0,00	15.300,00	0,00	15.300,00	300.000,00
TRANSF. DE RECURSOS DO FNDE-PNAE	FME	44.950,40	44.950,40	29.634,00	0,00	0,00	367.985,20	800.000,00
TRANSF. DE RECURSOS DO FNDE-PDDE	FME	0,00	0,00	0,00	0,00	0,00	21.918,60	250.000,00
TRANSF. DE RECURSOS DO FNDE- TRANSPORTE	FME	28.500,10	28.500,10	28.500,25	0,00	0,00	333.960,31	1.000.000,00
TRANSF. DE RECURSOS DO FNDE- SALARIO EDU	FME	32.008,52	31.293,43	31.430,89	61.497,22	104.040,45	468.422,31	400.000,00
TRANSF. DE RECURSOS DO FNDE-RECOMEÇO	FME	0,00	0,00	0,00	0,00	0,00	0,00	250.000,00
TRANSF. DE RECURSOS FNDE/PNAC	FME	0,00	0,00	0,00	0,00	0,00	0,00	500.000,00
TRANSF. DE RECURSOS DO FNDE- TRANSPORTE	FME	0,00	0,00	0,00	0,00	0,00	0,00	100.000,00
TRANSF. DE RECURSOS DO FNDE - BRASIL ALF	FME	0,00	0,00	0,00	119.000,00	0,00	119.000,00	0,00
TRANSFERÊNCIAS DE CONVÊNIOS COM A UNIÃO/	FME	0,00	210,00	0,00	0,00	0,00	311.449,96	1.000.000,00
OUTRAS TRANSFERENCIAS DA UNIAO	PRE	295.801,60	0,00	0,00	0,00	214,50	300.018,92	250.000,00
OUTRAS TRANSFERENCIAS DA UNIAO	FMS	0,00	0,00	0,00	0,00	0,00	0,00	250.000,00
TRANSF. FINANCEIRA - L.C. N. 87/96	PRE	1.317,73	1.317,73	1.317,73	1.706,38	1.706,38	17.553,60	300.000,00
DEMAIS TRANSFERENCIAS DA UNIAO	PRE	500.000,00	2.331,68	2.571,95	0,00	0,00	822.396,24	5.198.231,00
TRANSF DA COMPENSACAO FINANCEIRA	PRE	0,00	0,00	0,00	0,00	0,00	0,00	500.000,00
COTA-PARTE DO FUNDO ESPECIAL DO 75/96	PRE	15.253,51	13.271,91	13.626,22	24.191,26	25.899,12	169.790,89	121.400,00
OUTRAS TRANSFERÊNCIAS DECORRENTES DE COM	PRE	0,00	0,00	0,00	0,00	0,00	0,00	250.000,00
TRANSF. PISO DE ATENCAO BASICA (PAB FIXO	FMS	68.400,00	61.560,00	61.560,00	86.619,92	86.619,92	832.014,51	800.000,00
TRANSF. CENTRO DE ESPECIALIDADES ODONTOL	FMS	8.800,00	8.800,00	0,00	15.400,00	30.800,00	125.400,00	500.000,00
TRANSF. PROGRAMA SAUDE DA FAMILIA	FMS	83.200,00	83.200,00	103.200,00	93.800,00	0,00	1.034.200,00	4.000.000,00

BREJO SANTO

Continuação

Relatório Resumido da Execução Orçamentária
Demonstrativo da Receita Corrente Líquida
 Orçamentos Fiscal e Seguridade Social
 Março/2011 a Fevereiro/2012

LRF. Art. 53 inciso I - Anexo III

R\$ Unidades

ESPECIFICACAO		Out/11	Nov/11	Dez/11	Jan/12	Fev/12	Arrecadação nos 12 Meses	Previsão atualizada 2012
OUTRAS TRANSFERÊNCIAS DOS ESTADOS	PRE	4.532,73	88.704,98	36.510,35	46.980,00	0,00	401.647,35	1.500.000,00
FPM-FUNDEB	FME	1.040.785,57	707.293,88	1.348.550,38	2.614.159,82	1.478.402,40	14.351.290,33	14.000.000,00
OUTRAS RECEITAS CORRENTES		339.561,32	115.927,97	191.440,49	173.989,93	32.434,89	2.096.717,70	1.010.000,00
INDENIZACOES E RESTITUICOES		120.884,03	115.927,97	191.440,49	6.430,75	2.219,65	1.680.265,99	230.000,00
INDENIZACOES E RESTITUICOES	PRE	0,00	0,00	0,00	0,00	0,00	0,00	50.000,00
OUTRAS INDENIZACOES	FMS	42.414,90	41.483,26	52.000,09	654,04	704,91	397.484,34	30.000,00
RESTITUICOES	PRE	0,00	0,00	0,00	1.725,84	1.498,04	490.723,88	30.000,00
RESTITUICOES	FME	76.110,65	72.359,10	135.567,06	4.050,87	16,70	770.671,68	30.000,00
RESTITUICOES	FMAS	2.358,48	2.085,61	3.873,34	0,00	0,00	21.386,09	30.000,00
OUTRAS RESTITUICOES	FMS	0,00	0,00	0,00	0,00	0,00	0,00	30.000,00
OUTRAS RESTITUICOES	SAAEBS	0,00	0,00	0,00	0,00	0,00	0,00	30.000,00
RECEITA DA DIVIDA ATIVA		218.677,29	0,00	0,00	0,00	0,00	218.677,29	80.000,00
RECEITA DA DIVIDA ATIVA TRIBUTARIA	PRE	218.677,29	0,00	0,00	0,00	0,00	218.677,29	30.000,00
RECEITA DA DIVIDA ATIVA NAO TRIBUTARIA	PRE	0,00	0,00	0,00	0,00	0,00	0,00	50.000,00
RECEITAS DIVERSAS		0,00	0,00	0,00	167.559,18	30.215,24	197.774,42	700.000,00
OUTRAS RECEITAS (CORRENTES)	PRE	0,00	0,00	0,00	167.559,18	30.215,24	197.774,42	700.000,00
DEDUCOES DE RECEITAS		718,44	13.124,59	12.474,60	441.882,55	532.998,22	1.438.600,51	-5.346.000,00
DEDUCAO DE TRANSFERENCIAS CORRENTES		718,44	13.124,59	12.474,60	441.882,55	532.998,22	1.438.600,51	-5.346.000,00
DEDUCAO DE TRANSFERENCIAS INTRAGOVERNAMENTAIS		718,44	13.124,59	12.474,60	441.882,55	532.998,22	1.438.600,51	022152808792E21
DEDUCAO FPM	PRE	695,79	13.094,06	2.128,80	345.567,39	418.016,25	809.338,30	-3.200.000,00
DEDUTORA ITR	PRE	22,65	30,53	29,45	113,81	34,02	258,36	-16.000,00
DEDUCAO FUNDEB - ICMS-DESONERA	PRE	0,00	0,00	866,55	341,27	341,27	8.860,45	-60.000,00
DEDUCAO FUNDEB - ICMS	PRE	0,00	0,00	0,00	84.124,70	56.252,45	140.377,15	-2.000.000,00
DEDUÇÃO DO FUNDEB IPVA	PRE	0,00	0,00	0,00	11.560,43	57.988,74	469.776,01	-60.000,00

Relatório Resumido da Execução Orçamentária
Demonstrativo da Receita Corrente Líquida
 Orçamentos Fiscal e Seguridade Social
 Março/2011 a Fevereiro/2012

LRF. Art. 53 inciso I - Anexo III

R\$ Unidades

E S P E C I F I C A C A O	PRE	Out/11	Nov/11	Dez/11	Jan/12	Fev/12	Arrecadação nos 12 Meses	Previsão atualizada 2012
DEDUCAO FUNDEB- IPI EXP		0,00	0,00	9.449,80	174,95	365,49	9.990,24	-10.000,00
RECEITA CORRENTE LIQUIDA = (I-II)		4.947.129,63	3.664.691,99	5.984.503,85	6.524.809,74	5.009.974,51	53.062.496,96	72.178.856,00

Guilherme Landim

Gestor GUILHERME SAMPAIO LANDIM
C.P.F. 007.626.063-12

Leonardo José Macedo

Contador LEONARDO JOSE MACEDO
C.P.F. 246.015.433-04

Jose Norberto Alves Tavares

Cont.Int. JOSE NORBERTO ALVES TAVARES
C.P.F. 111.663.043-53

BREJO SANTO

Relatório Resumido da Execução Orçamentária

Balço Orçamentário - Receitas

Orçamentos Fiscal e Seguridade Social

Março/2011 a Fevereiro/2012

LRF. Art. 52 inciso I, alíneas "a" e "b" do inciso II e parágraf. 1º - Anexo I

R\$ Unidades

RECEITAS	Previsão		Realizada no Bimestre		Realizada até o Bimestre		Saldo a Realizar (a-c)
	Inicial	Atualizada (a)	Valor (b)	(%) (b/a)	Valor (c)	(%) (c/a)	
RECEITAS CORRENTES	77.524.856,00	77.524.856,00	12.509.665,02	8,99	12.509.665,02	16,14	65.015.190,98
RECEITA TRIBUTARIA	4.690.000,00	4.690.000,00	507.388,71	5,82	507.388,71	10,82	4.182.611,29
IMPOSTOS	3.960.000,00	3.960.000,00	291.191,02	4,38	291.191,02	7,35	3.668.808,98
IMP. S/ A PROPRIEDADE PREDIAL TERRITORIA	PRE 260.000,00	260.000,00	26.368,91	0,63	26.368,91	10,14	233.631,09
IMPOSTO DE RENDA RETIDO NAS FONTES SOBRE	PRE 800.000,00	800.000,00	33.735,26	2,51	33.735,26	4,22	766.264,74
IMPOSTO DE RENDA RETIDO NAS FONTES SOBRE	PRE 800.000,00	800.000,00	3.186,33	0,01	3.186,33	0,40	796.813,67
IMPOSTO S/ TRANSMISSAO INTER VIVOS DE BE	PRE 100.000,00	100.000,00	19.102,24	8,33	19.102,24	19,10	80.897,76
IMPOSTO SOBRE SERVICOS DE QUALQUER NATUR	PRE 2.000.000,00	2.000.000,00	208.798,28	4,46	208.798,28	10,44	1.791.201,72
TAXAS	730.000,00	730.000,00	216.197,69	13,61	216.197,69	29,62	513.802,31
TAXA DE FISCALIZACAO DE VIGILANCIA SANIT	PRE 50.000,00	50.000,00	3.395,60	4,18	3.395,60	6,79	46.604,40
OUTRAS TAXAS PELO EXERCICIO DO PODER DE	PRE 80.000,00	80.000,00	9.203,29	8,42	9.203,29	11,50	70.796,71
TAXAS PELO FORNECIMENTO DE AGUA - SAAEBS	SAAEBS 500.000,00	500.000,00	181.763,78	19,93	181.763,78	36,35	318.236,22
TAXAS PRESTACAO SERVICOS DIVERSAS	PRE 100.000,00	100.000,00	21.835,02	9,40	21.835,02	21,84	78.164,98
RECEITAS DE CONTRIBUICOES	500.000,00	500.000,00	0,00	5,82	0,00	10,82	500.000,00
CONTRIBUICAO PARA CUSTEIO DE SERVIC	500.000,00	500.000,00	0,00	13,61	0,00	29,62	500.000,00
CONTRIBUICAO PARA CUSTEIO DE SERVICOS DE	PRE 500.000,00	500.000,00	0,00	0,00	0,00	0,00	500.000,00
RECEITA PATRIMONIAL	780.000,00	780.000,00	110.856,82	6,97	110.856,82	14,21	669.143,18
RECEITAS DE VALORES MOBILIARIOS	680.000,00	680.000,00	110.856,82	7,99	110.856,82	16,30	569.143,18
RENDIMENTOS DE APLICACAO DE RECURSOS PRO	PRE 50.000,00	50.000,00	1.973,37	2,59	1.973,37	3,95	48.026,63
RENDIMENTOS DE APLICACAO DE RECURSOS PRO	FMAS 0,00	0,00	36,89	0,00	36,89	0,00	-36,89
RENDIMENTOS DE APLICACOES FINANCEIRAS -	SAAEBS 0,00	0,00	201,86	0,00	201,86	0,00	-201,86
RECEITA REMUNERACAO DEPOSITOS BANC.DE RE	PRE 50.000,00	50.000,00	0,00	0,00	0,00	0,00	50.000,00
RECEITA DE REMUNERACAO OUTROS DEPOSITOS	PRE 50.000,00	50.000,00	0,00	0,00	0,00	0,00	50.000,00
RECEITA DE REMUNERACAO OUTROS DEPOSITOS	FME 50.000,00	50.000,00	0,00	0,00	0,00	0,00	50.000,00
RENDIMENTOS DE APLICACAO DE RECURSOS VIN	PRE 80.000,00	80.000,00	62.227,17	36,44	62.227,17	77,78	17.772,83
RENDIMENTOS DE APLICACAO DE RECURSOS VIN	FME 80.000,00	80.000,00	18.734,44	10,81	18.734,44	23,42	61.265,56
RENDIMENTOS DE APLICACAO DE RECURSOS VIN	FMS 80.000,00	80.000,00	23.129,56	19,03	23.129,56	28,91	56.870,44
RENDIMENTOS DE APLICACAO DE RECURSOS VIN	FMAS 80.000,00	80.000,00	4.502,51	3,35	4.502,51	5,63	75.497,49
RENDIMENTOS DE APLICACAO DE RECURSOS VIN	SAAEBS 80.000,00	80.000,00	51,02	0,01	51,02	0,06	79.948,98

BREJO SANTO

Relatório Resumido da Execução Orçamentária

Balço Orçamentário - Receitas

Orçamentos Fiscal e Seguridade Social

Março/2011 a Fevereiro/2012

LRF. Art. 52 inciso I, alíneas "a" e "b" do inciso II e parágraf. 1º - Anexo I

R\$ Unidades

RECEITAS		Previsão	Previsão	Realizada	no Bimestre	Realizada até o	Bimestre	Saldo
		Inicial	Atualizada	Valor	(%)	Valor	(%)	a Realizar
			(a)	(b)	(b/a)	(c)	(c/a)	(a-c)
REMUNERACAO DEPOSITO BANCARIO NAO VINCUL	PRE	80.000,00	80.000,00	0,00	0,00	0,00	0,00	80.000,00
OUTRAS RECEITAS PATRIMONIAIS		100.000,00	100.000,00	0,00	7,99	0,00	16,30	100.000,00
OUTRAS RECEITAS PATRIMONIAIS	PRE	100.000,00	100.000,00	0,00	0,00	0,00	0,00	100.000,00
RECEITA DE SERVICOS		500.000,00	500.000,00	0,00	6,97	0,00	14,21	500.000,00
RECEITA DE SERVICOS		500.000,00	500.000,00	0,00	7,99	0,00	16,30	500.000,00
SERVICOS DE SAUDE	SAAEBS	250.000,00	250.000,00	0,00	0,00	0,00	0,00	250.000,00
OUTROS SERVICOS	SAAEBS	250.000,00	250.000,00	0,00	0,00	0,00	0,00	250.000,00
TRANSFERENCIAS CORRENTES		70.044.856,00	70.044.856,00	11.684.994,67	9,23	11.684.994,67	16,68	58.359.861,33
TRANSFERENCIAS INTERGOVERNAMENTAIS		70.044.856,00	70.044.856,00	11.684.994,67	9,23	11.684.994,67	16,68	58.359.861,33
COTA-PARTE DO F.P.M.	PRE	16.000.000,00	16.000.000,00	3.817.918,59	13,17	3.817.918,59	3,86	12.182.081,41
COTA-PARTE DO I.P.T.R.	PRE	80.000,00	80.000,00	739,25	0,22	739,25	0,92	79.260,75
COTA DE DISTRIBUICAO DO SIMPLES NACIONAL	PRE	150.000,00	150.000,00	4.245,79	0,21	4.245,79	2,83	145.754,21
C.I.D.E.	PRE	100.000,00	100.000,00	23.603,53	0,24	23.603,53	23,60	76.396,47
FAEC SIA - FISIOTERAPIA	FMS	100.000,00	100.000,00	0,00	0,00	0,00	0,00	100.000,00
FAEC SIA - TERAPIA E PSICOTERAPIA	FMS	150.000,00	150.000,00	0,00	0,00	0,00	0,00	150.000,00
FAEC SIA - TRIAGEM NEO-NATAL	FMS	80.000,00	80.000,00	0,00	0,00	0,00	0,00	80.000,00
FAEC-MAMOGRAFIA PARA RASTREAMENTO	FMS	100.000,00	100.000,00	11.880,00	11,88	11.880,00	11,88	88.120,00
FAEC-POLITICA NACIONAL DE CIRURGIAS ELET	FMS	100.000,00	100.000,00	180.898,39	1,81	180.898,39	180,90	-80.898,39
TRANSF. DE RECURSOS DO FNAS-PAC	FMAS	150.000,00	150.000,00	0,00	0,00	0,00	0,00	150.000,00
TRANSF. DE RECURSOS DO FNAS-API	FMAS	100.000,00	100.000,00	9.662,40	4,88	9.662,40	9,66	90.337,60
TRANSF. DE RECURSOS DO FNAS-PPD	FMAS	100.000,00	100.000,00	0,00	0,00	0,00	0,00	100.000,00
TRANSF. DE RECURSOS DO FNAS-PAJ	FMAS	300.000,00	300.000,00	0,00	0,00	0,00	0,00	300.000,00
TRANSF. DE RECURSOS DO FNAS-PETI	FMAS	300.000,00	300.000,00	6.000,00	0,02	6.000,00	2,00	294.000,00
TRANSF. DE RECURSOS DO FNAS-BPC	FMAS	250.000,00	250.000,00	2.200,00	0,01	2.200,00	0,88	247.800,00
TRANSF. REC. INDICE GESTAO DESCENTRALIZA	FMAS	150.000,00	150.000,00	50.652,64	0,34	50.652,64	33,77	99.347,36
TRANSF. DE RECURSOS DO FNAS - PRO-JOVEM	FMAS	250.000,00	250.000,00	18.843,75	7,54	18.843,75	7,54	231.156,25
TRANSF. DE RECURSOS DO FNAS-C.R.E.A.S	FMAS	300.000,00	300.000,00	7.013,28	0,44	7.013,28	2,34	292.986,72

BREJO SANTO

Relatório Resumido da Execução Orçamentária

Balço Orçamentário - Receitas

Orçamentos Fiscal e Seguridade Social

Março/2011 a Fevereiro/2012

LRF. Art. 52 inciso I, alíneas "a" e "b" do inciso II e parágraf. 1º - Anexo I

R\$ Unidades

RECEITAS		Previsão	Previsão	Realizada no Bimestre		Realizada até o Bimestre		Saldo
		Inicial	Atualizada	Valor	(%)	Valor	(%)	a Realizar
			(a)	(b)	(b/a)	(c)	(c/a)	(a-c)
TRANSF. DE RECURSOS DO FNAS-C.R.A.S.	FMAS	300.000,00	300.000,00	15.300,00	0,05	15.300,00	5,10	284.700,00
TRANSF. DE RECURSOS DO FNDE-PNAE	FME	800.000,00	800.000,00	0,00	0,00	0,00	0,00	800.000,00
TRANSF. DE RECURSOS DO FNDE-PDDE	FME	250.000,00	250.000,00	0,00	0,00	0,00	0,00	250.000,00
TRANSF. DE RECURSOS DO FNDE- TRANSPORTE	FME	1.000.000,00	1.000.000,00	0,00	0,00	0,00	0,00	1.000.000,00
TRANSF. DE RECURSOS DO FNDE- SALARIO EDU	FME	400.000,00	400.000,00	165.537,67	26,16	165.537,67	41,38	234.462,33
TRANSF. DE RECURSOS DO FNDE-RECOMEÇO	FME	250.000,00	250.000,00	0,00	0,00	0,00	0,00	250.000,00
TRANSF. DE RECURSOS FNDE/PNAC	FME	500.000,00	500.000,00	0,00	0,00	0,00	0,00	500.000,00
TRANSF. DE RECURSOS DO FNDE- TRANSPORTE	FME	100.000,00	100.000,00	0,00	0,00	0,00	0,00	100.000,00
TRANSF. DE RECURSOS DO FNDE - BRASIL ALF	FME	0,00	0,00	119.000,00	0,00	119.000,00	0,00	-119.000,00
TRANSFERÊNCIAS DE CONVÊNIO COM A UNIÃO/	FME	1.000.000,00	1.000.000,00	0,00	0,00	0,00	0,00	1.000.000,00
OUTRAS TRANSFERENCIAS DA UNIAO	PRE	250.000,00	250.000,00	214,50	0,09	214,50	0,09	249.785,50
OUTRAS TRANSFERENCIAS DA UNIAO	FMS	250.000,00	250.000,00	0,00	0,00	0,00	0,00	250.000,00
TRANSF. FINANCEIRA - L.C. N. 87/96	PRE	300.000,00	300.000,00	3.412,76	0,57	3.412,76	1,14	296.587,24
DEMAIS TRANSFERENCIAS DA UNIAO	PRE	5.198.231,00	5.198.231,00	0,00	0,00	0,00	0,00	5.198.231,00
TRANSF DA COMPENSACAO FINANCEIRA	PRE	500.000,00	500.000,00	0,00	0,00	0,00	0,00	500.000,00
COTA-PARTE DO FUNDO ESPECIAL DO 75/96	PRE	121.400,00	121.400,00	50.090,38	21,53	50.090,38	41,26	71.309,62
OUTRAS TRANSFERÊNCIAS DECORRENTES DE COM	PRE	250.000,00	250.000,00	0,00	0,00	0,00	0,00	250.000,00
TRANSF. PISO DE ATENCAO BASICA (PAB FIXO	FMS	800.000,00	800.000,00	173.239,84	10,94	173.239,84	21,65	626.760,16
TRANSF. CENTRO DE ESPECIALIDADES ODONTOL	FMS	500.000,00	500.000,00	46.200,00	6,19	46.200,00	9,24	453.800,00
TRANSF. PROGRAMA SAUDE DA FAMILIA	FMS	4.000.000,00	4.000.000,00	93.800,00	0,02	93.800,00	2,35	3.906.200,00
TRANSF. AGENTE COMUNITARIO DE SAUDE	FMS	585.000,00	585.000,00	132.000,00	11,39	132.000,00	22,56	453.000,00
TRANSF. PROGRAMA SAUDE BUCAL	FMS	300.000,00	300.000,00	33.600,00	0,11	33.600,00	11,20	266.400,00
COMPENSAÇÃO DE ESPECIFICIDADES REGIONAIS	FMS	200.000,00	200.000,00	13.246,06	0,07	13.246,06	6,62	186.753,94
NUCLEO DE APOIO A SAUDE DA FAMILIA - NAS	FMS	300.000,00	300.000,00	20.000,00	6,67	20.000,00	6,67	280.000,00
TRANSF. TETO FINANCEIRO MEDIA E ALTA COM	FMS	4.500.000,00	4.500.000,00	1.384.586,40	15,53	1.384.586,40	30,77	3.115.413,60
OUTROS PROG. TRANF. FINANCEIRAS FUNDO A	FMS	325.650,00	325.650,00	3.336,00	1,02	3.336,00	1,02	322.314,00

BREJO SANTO

Relatório Resumido da Execução Orçamentária

Balço Orçamentário - Receitas

Orçamentos Fiscal e Seguridade Social

Março/2011 a Fevereiro/2012

LRF. Art. 52 inciso I, alíneas "a" e "b" do inciso II e parágraf. 1º - Anexo I

R\$ Unidades

RECEITAS		Previsão	Previsão	Realizada	no Bimestre		Realizada até o Bimestre		Saldo
		Inicial	Atualizada	Valor	(%)	Valor	(%)	a Realizar	
			(a)	(b)	(b/a)	(c)	(c/a)	(a-c)	
OUTROS PROG. TRANF. FINANCEIRO FUNDO A F	FMS	145.875,00	145.875,00	65.660,00	0,45	65.660,00	45,01	80.215,00	
TRANSF. VIF. EPID. E AMBIENTAL DE SAUDE	FMS	118.200,00	118.200,00	28.684,37	0,24	28.684,37	24,27	89.515,63	
TRANSF. VIG. EPID. CAMP. VACINACAO POLIO	FMS	80.000,00	80.000,00	0,00	0,00	0,00	0,00	80.000,00	
TRANSF. VIG. EPID. CAMP. VACINACAO ANTI	FMS	80.000,00	80.000,00	0,00	0,00	0,00	0,00	80.000,00	
TRANSF. VIG. EPID. CAMP. VACINACAO IDOSO	FMS	80.000,00	80.000,00	0,00	0,00	0,00	0,00	80.000,00	
TRANSF. VIG. EPID. TETO FINANC. VIGILANC	FMS	80.000,00	80.000,00	0,00	0,00	0,00	0,00	80.000,00	
TRANSF. ACOES BASICAS DE VIGILANCIA SANI	FMS	80.000,00	80.000,00	1.487,02	0,02	1.487,02	1,86	78.512,98	
TRANSF. PISO ESTRATEGICO RISCO VIG. SANI	FMS	80.000,00	80.000,00	0,00	0,00	0,00	0,00	80.000,00	
TRANSF. RISCO VIG. SANIT. - SERVICO	FMS	80.000,00	80.000,00	0,00	0,00	0,00	0,00	80.000,00	
TRANSFERENCIA VIG - TAXA DE FISCALIZACAO	FMS	80.000,00	80.000,00	0,00	0,00	0,00	0,00	80.000,00	
TRANSF. MEDIA, ALTA COMPL. VIG. SANITARI	FMS	80.000,00	80.000,00	0,00	0,00	0,00	0,00	80.000,00	
ASSISTENCIA FARMACEUTICA	FMS	80.000,00	80.000,00	0,00	0,00	0,00	0,00	80.000,00	
ASSISTENCIA FARMACEUTICA HIP. E DIABETES	FMS	80.000,00	80.000,00	0,00	0,00	0,00	0,00	80.000,00	
ASSISTENCIA FARMACEUTICA BASICA	FMS	80.000,00	80.000,00	0,00	0,00	0,00	0,00	80.000,00	
TRANSF. FARMACIA POPULAR BRASIL	FMS	120.000,00	120.000,00	10.000,00	8,33	10.000,00	8,33	110.000,00	
COTA-PARTE DO ICMS	PRE	10.000.000,00	10.000.000,00	701.885,73	2,85	701.885,73	7,02	9.298.114,27	
COTA-PARTE DO IPVA	PRE	300.000,00	300.000,00	347.745,77	96,84	347.745,77	115,92	-47.745,77	
COTA-PARTE DO I.P.I.	PRE	50.000,00	50.000,00	2.702,18	3,67	2.702,18	5,40	47.297,82	
OUTRAS TRANSFERÊNCIAS DOS ESTADOS	FMS	1.000.000,00	1.000.000,00	66,15	0,01	66,15	0,01	999.933,85	
TRANSFERÊNCIAS DE CONVÊNÍOS COM O ESTADO	PRE	110.500,00	110.500,00	0,00	0,00	0,00	0,00	110.500,00	
OUTRAS TRANSFERÊNCIAS DOS ESTADOS	PRE	1.500.000,00	1.500.000,00	46.980,00	0,03	46.980,00	3,13	1.453.020,00	
FPM-FUNDEB	FME	14.000.000,00	14.000.000,00	4.092.562,22	10,75	4.092.562,22	29,23	9.907.437,78	
OUTRAS RECEITAS CORRENTES		1.010.000,00	1.010.000,00	206.424,82	17,23	206.424,82	20,44	803.575,18	
INDENIZACOES E RESTITUICOES		230.000,00	230.000,00	8.650,40	2,80	8.650,40	3,76	221.349,60	
INDENIZACOES E RESTITUICOES	PRE	50.000,00	50.000,00	0,00	0,00	0,00	0,00	50.000,00	
OUTRAS INDENIZACOES	FMS	30.000,00	30.000,00	1.358,95	2,37	1.358,95	4,53	28.641,05	

BREJO SANTO

Relatório Resumido da Execução Orçamentária

Balço Orçamentário - Receitas

Orçamentos Fiscal e Seguridade Social

Março/2011 a Fevereiro/2012

LRF. Art. 52 inciso I, alíneas "a" e "b" do inciso II e parágraf. 1º - Anexo I

R\$ Unidades

RECEITAS		Previsão	Previsão	Realizada	no Bimestre	Realizada até o	Bimestre	Saldo
		Inicial	Atualizada	Valor	(%)	Valor	(%)	a Realizar
			(a)	(b)	(b/a)	(c)	(c/a)	(a-c)
RESTITUICOES	PRE	30.000,00	30.000,00	3.223,88	5,05	3.223,88	10,75	26.776,12
RESTITUICOES	FME	30.000,00	30.000,00	4.067,57	0,19	4.067,57	13,56	25.932,43
RESTITUICOES	FMAS	30.000,00	30.000,00	0,00	0,00	0,00	0,00	30.000,00
OUTRAS RESTITUICOES	FMS	30.000,00	30.000,00	0,00	0,00	0,00	0,00	30.000,00
OUTRAS RESTITUICOES	SAAEBS	30.000,00	30.000,00	0,00	0,00	0,00	0,00	30.000,00
RECEITA DA DIVIDA ATIVA		80.000,00	80.000,00	0,00	2,80	0,00	3,76	80.000,00
RECEITA DA DIVIDA ATIVA TRIBUTARIA	PRE	30.000,00	30.000,00	0,00	0,00	0,00	0,00	30.000,00
RECEITA DA DIVIDA ATIVA NAO TRIBUTARIA	PRE	50.000,00	50.000,00	0,00	0,00	0,00	0,00	50.000,00
RECEITAS DIVERSAS		700.000,00	700.000,00	197.774,42	23,94	197.774,42	28,25	502.225,58
OUTRAS RECEITAS (CORRENTES)	PRE	700.000,00	700.000,00	197.774,42	4,56	197.774,42	28,25	502.225,58
RECEITAS DE CAPITAL		23.254.144,00	23.254.144,00	22.436,57	0,09	22.436,57	0,10	23.231.707,43
ALIENACOES DE BENS		800.000,00	800.000,00	0,00	17,23	0,00	20,44	800.000,00
ALIENACAO DE BENS MOVEIS		300.000,00	300.000,00	0,00	23,94	0,00	28,25	300.000,00
ALIENACAO DE BENS MOVEIS	PRE	300.000,00	300.000,00	0,00	0,00	0,00	0,00	300.000,00
ALIENACAO DE BENS IMOVEIS		500.000,00	500.000,00	0,00	23,94	0,00	28,25	500.000,00
ALIENACAO DE BENS IMOVEIS	PRE	500.000,00	500.000,00	0,00	0,00	0,00	0,00	500.000,00
TRANSFERENCIAS DE CAPITAL		21.654.144,00	21.654.144,00	20.347,15	0,09	20.347,15	0,09	21.633.796,85
TRANSFERENCIAS INTERGOVERNAMENTAIS		1.109.427,00	1.109.427,00	20.347,15	1,83	20.347,15	1,83	1.089.079,85
OUTRAS TRANSFERÊNCIAS DA UNIÃO	PRE	255.400,00	255.400,00	0,00	0,00	0,00	0,00	255.400,00
OUTRAS TRANSFERENCIAS DA UNIAO	FMS	300.000,00	300.000,00	0,00	0,00	0,00	0,00	300.000,00
OUTRAS TRANSFERENCIAS DOS ESTADOS	PRE	554.027,00	554.027,00	20.347,15	0,04	20.347,15	3,67	533.679,85
TRANSFERENCIAS DE CONVENIOS		20.544.717,00	20.544.717,00	0,00	1,83	0,00	1,83	20.544.717,00
TRANSFERENCIAS DE CONVENIO DA UNIAO P/ O	PRE	255.050,00	255.050,00	0,00	0,00	0,00	0,00	255.050,00
TRANSF. CONV. UNIAO AÇAO SOCIAL	PRE	120.550,00	120.550,00	0,00	0,00	0,00	0,00	120.550,00
TRANSF. CONV. UNIAO AÇAO SOCIAL	FMAS	250.000,00	250.000,00	0,00	0,00	0,00	0,00	250.000,00
TRANSFERÊNCIAS DE CONVÊNIO DA UNIÃO DEST	PRE	1.278.900,00	1.278.900,00	0,00	0,00	0,00	0,00	1.278.900,00
OUTRAS TRANSFERENCIAS DE CONVENIO DA UNI	PRE	16.263.017,00	16.263.017,00	0,00	0,00	0,00	0,00	16.263.017,00
TRANSF. DE CONVENIO DOS ESTADOS P/ SIST	PRE	250.000,00	250.000,00	0,00	0,00	0,00	0,00	250.000,00
TRANSFERÊNCIAS DE CONVÊNIO DOS ESTADOS D	PRE	240.200,00	240.200,00	0,00	0,00	0,00	0,00	240.200,00

BREJO SANTO

Relatório Resumido da Execução Orçamentária

Balço Orçamentário - Receitas


Orçamentos Fiscal e Seguridade Social

Março/2011 a Fevereiro/2012


LRF. Art. 52 inciso I, alíneas "a" e "b" do inciso II e parágraf. 1º - Anexo I

R\$ Unidades


RECEITAS		Previsão	Previsão	Realizada no Bimestre	Realizada até o Bimestre	Saldo		
		Inicial	Atualizada	Valor	Valor	a Realizar		
			(a)	(b)	(b/a)	(c)	(c/a)	(a-c)
OUTRAS TRANSFERENCIAS DE CONVENIO DOS ES	PRE	1.887.000,00	1.887.000,00	0,00	0,00	0,00	0,00	1.887.000,00
OUTRAS RECEITAS DE CAPITAL		800.000,00	800.000,00	2.089,42	0,05	2.089,42	0,26	797.910,58
OUTRAS RECEITAS DE CAPITAL		800.000,00	800.000,00	2.089,42	0,05	2.089,42	0,26	797.910,58
OUTRAS RECEITAS DE CAPITAL	PRE	800.000,00	800.000,00	2.089,42	0,21	2.089,42	0,26	797.910,58
DEDUCOES DE RECEITAS		-5.346.000,00	-5.346.000,00	974.880,77	0,09	974.880,77	0,10	-6.320.880,77
DEDUCAO DE TRANSFERENCIAS CORRENTES		-5.346.000,00	-5.346.000,00	974.880,77	0,05	974.880,77	0,26	-6.320.880,77
DEDUCAO DE TRANSFERENCIAS INTRAGOVE		-5.346.000,00	-5.346.000,00	974.880,77	0,05	974.880,77	0,26	-6.320.880,77
DEDUCAO FPM	PRE	-3.200.000,00	-3.200.000,00	763.583,64	-13,17	763.583,64	-23,86	-3.963.583,64
DEDUTORA ITR	PRE	-16.000,00	-16.000,00	147,83	-0,22	147,83	-0,92	-16.147,83
DEDUCAO FUNDEB - ICMS-DESONERA	PRE	-60.000,00	-60.000,00	682,54	-0,57	682,54	-1,14	-60.682,54
DEDUCAO FUNDEB - ICMS	PRE	-2.000.000,00	-2.000.000,00	140.377,15	-2,85	140.377,15	-7,02	-2.140.377,15
DEDUÇÃO DO FUNDEB IPVA	PRE	-60.000,00	-60.000,00	69.549,17	-96,84	69.549,17	-115,92	-129.549,17
DEDUCAO FUNDEB- IPI EXP	PRE	-10.000,00	-10.000,00	540,44	-3,67	540,44	-5,40	-10.540,44
SUBTOTAL DAS RECEITAS (I)		95.433.000,00	95.433.000,00	11.557.220,82	0,81	11.557.220,82	-2,00	81.926.017,64
SALDOS DE EXERCÍCIOS ANTERIORES (II)						0,00		
SUBTOTAL (III) = (I+II)		95.433.000,00	95.433.000,00	11.557.220,82	0,81	11.557.220,82	-2,00	81.926.017,64
DÉFICIT (IV)								
TOTAL (III + IV)		95.433.000,00	95.433.000,00	11.557.220,82	0,81	11.557.220,82	-2,00	81.926.017,64



Gestor GUILHERME SAMPAIO LANDIM
C.P.F. 007.626.063-12



Contador LEONARDO JOSE MACEDO
C.P.F. 246.015.433-04



Cont.Int. JOSE NORBERTO ALVES TAVARES
C.P.F. 111.663.043-53

BREJO SANTO

Continuação

Relatório Resumido da Execução Orçamentária

Balço Orçamentário - Despesas

Orçamentos Fiscal e Seguridade Social

Março/2011 a Fevereiro/2012

LRF. Art. 53 inciso II, alíneas "c" - Anexo II

R\$ Unidades

DESPESAS	Dotação Inicial (a)	Créditos Adicionais (b)	Dotação Atualizada (c=a+b)	Empenhada no Bimestre (d)	Empenhada até o Bimestre (e)	Liquidada no Bimestre (f)	Liquidada até o Bimestre (g)	% (h=g/c)	Saldo (i=c-e)
DESPESAS CORRENTES	69.007.830,27	4.824.241,47	73.832.071,74	52.244.363,52	52.244.363,52	5.887.087,52	5.887.087,52	0,08	21.587.708,22
PESSOAL E ENCARGOS S	23.834.456,44	801.000,00	24.635.456,44	20.625.132,65	20.625.132,65	3.264.232,80	3.264.232,80	0,13	4.010.323,79
APLICAÇÕES DIRETAS	23.834.456,44	801.000,00	24.635.456,44	20.625.132,65	20.625.132,65	3.264.232,80	3.264.232,80	0,13	4.010.323,79
APOSENTADORIAS E REFORMAS	30.000,00	0,00	30.000,00	30.000,00	30.000,00	622,00	622,00	2,07	0,00
PENSÕES	60.000,00	0,00	60.000,00	20.000,00	20.000,00	2.488,00	2.488,00	4,15	40.000,00
CONTRATAÇÃO POR TEMPO DETERMINADO	100.000,00	0,00	100.000,00	15.000,00	15.000,00	0,00	0,00	0,00	85.000,00
CONTRAT. TEMPO DETERMINADO - SALARIO	221.965,00	960.000,00	1.181.965,00	1.150.000,00	1.150.000,00	181.026,63	181.026,63	15,32	31.965,00
CONTRAT. TEMPO DETERMINADO - OBR. PATR	576.800,00	-570.000,00	6.800,00	0,00	0,00	0,00	0,00	0,00	6.800,00
PESSOAL CONTRATO TEMPORARIO - PROFESSO	211.819,50	0,00	211.819,50	210.000,00	210.000,00	7.027,95	7.027,95	3,32	1.819,50
PESSOAL CONTRATO TEMPORARIO - P. ADM.	3.005.788,65	481.000,00	3.486.788,65	2.733.000,00	2.733.000,00	418.894,38	418.894,38	12,01	753.788,65
VENCIMENTOS E VANT. FIXAS PESSOAL CIVI	1.310.000,00	520.000,00	1.830.000,00	720.000,00	720.000,00	120.245,28	120.245,28	6,57	1.110.000,00
PESSOAL CIVIL - SAUDE	1.250.000,00	0,00	1.250.000,00	1.250.000,00	1.250.000,00	178.731,83	178.731,83	14,30	0,00
PESSOAL CIVIL - PSF	1.500.000,00	-1.490.000,00	10.000,00	0,00	0,00	0,00	0,00	0,00	10.000,00
PESSOA CIVIL - PROEJA	200.000,00	0,00	200.000,00	200.000,00	200.000,00	0,00	0,00	0,00	0,00
PESSOAL CIVIL - ENSINO FUNDAMENTAL	7.300.000,00	0,00	7.300.000,00	7.300.000,00	7.300.000,00	1.146.462,82	1.146.462,82	15,70	0,00
PESSOAL CIVIL - EDUCACAO GERAL	809.954,28	360.000,00	1.169.954,28	1.159.000,00	1.159.000,00	237.684,22	237.684,22	20,32	10.954,28
PESSOAL CIVIL - ADM GERAL	3.599.340,81	660.000,00	4.259.340,81	3.770.000,00	3.770.000,00	612.047,56	612.047,56	14,37	489.340,81
OBRIGAÇÕES PATRONAIS	2.263.000,00	30.000,00	2.293.000,00	1.712.780,00	1.712.780,00	338.196,32	338.196,32	14,75	580.220,00
INSS SERVIDORES	620.267,70	-150.000,00	470.267,70	350.000,00	350.000,00	15.453,16	15.453,16	3,29	120.267,70
DIARIAS CIVIL	60.000,00	0,00	60.000,00	0,00	0,00	0,00	0,00	0,00	60.000,00
SENTENÇAS JUDICIAIS	278.318,80	0,00	278.318,80	0,00	0,00	0,00	0,00	0,00	278.318,80
DESPESAS DE EXERCÍCIOS ANTERIORES	139.134,20	0,00	139.134,20	0,00	0,00	0,00	0,00	0,00	139.134,20
RESCISAO TRABALHISTAS	298.067,50	0,00	298.067,50	5.352,65	5.352,65	5.352,65	5.352,65	1,80	292.714,85
JUROS E ENCARGOS DA	31.012,00	0,00	31.012,00	7.004,00	7.004,00	124,22	124,22	0,00	24.008,00
APLICAÇÕES DIRETAS	31.012,00	0,00	31.012,00	7.004,00	7.004,00	124,22	124,22	0,00	24.008,00
JUROS SOBRE A DÍVIDA POR CONTRATO	24.008,00	0,00	24.008,00	0,00	0,00	0,00	0,00	0,00	24.008,00
OUTROS ENCARG. SOBRE A DÍV. POR CONTRA	7.004,00	0,00	7.004,00	7.004,00	7.004,00	124,22	124,22	1,77	0,00
OUTRAS DESPESAS CORR	45.142.361,83	4.023.241,47	49.165.603,30	31.612.226,87	31.612.226,87	2.622.730,50	2.622.730,50	0,05	17.553.376,43
TRANSF. A INST. PRIV	575.490,00	248.600,00	824.090,00	606.419,68	606.419,68	48.521,24	48.521,24	0,06	217.670,32
SUBVENÇÕES SOCIAIS	575.490,00	248.600,00	824.090,00	606.419,68	606.419,68	48.521,24	48.521,24	5,89	217.670,32
APLICAÇÕES DIRETAS	44.566.871,83	3.774.641,47	48.341.513,30	31.005.807,19	31.005.807,19	2.574.209,26	2.574.209,26	0,05	17.335.706,11

BREJO SANTO

Continuação

Relatório Resumido da Execução Orçamentária

Balanco Orçamentário - Despesas

Orçamentos Fiscal e Seguridade Social

Março/2011 a Fevereiro/2012

LRF. Art. 53 inciso II, alíneas "c" - Anexo II

R\$ Unidades

DESPESAS	Dotação Inicial (a)	Créditos Adicionais (b)	Dotação Atualizada (c=a+b)	Empenhada no Bimestre (d)	Empenhada até o Bimestre (e)	Liquidada no Bimestre (f)	Liquidada até o Bimestre (g)	% (h=g/c)	Saldo (i=c-e)
OUTROS BENEFÍCIOS ASSISTENCIAIS	100.000,00	0,00	100.000,00	0,00	0,00	0,00	0,00	0,00	100.000,00
INSS - PRESTACAO DE SERVICOS	5.819,50	0,00	5.819,50	0,00	0,00	0,00	0,00	0,00	5.819,50
DIÁRIAS - CIVIL	431.578,60	10.000,00	441.578,60	37.810,28	37.810,28	37.810,28	37.810,28	8,56	403.768,32
MATERIAL DE CONSUMO	1.730.000,00	125.000,00	1.855.000,00	398.075,93	398.075,93	18.239,39	18.239,39	0,98	1.456.924,07
MEDICAMENTOS	429.290,80	0,00	429.290,80	0,00	0,00	0,00	0,00	0,00	429.290,80
MATERIAL MEDICO, HOSPITALAR, ODONT	88.168,00	0,00	88.168,00	0,00	0,00	0,00	0,00	0,00	88.168,00
COMBUSTIVEIS, PECAS E LUBRIFICANTES	2.071.307,10	1.870.000,00	3.941.307,10	3.204.136,70	3.204.136,70	111.983,90	111.983,90	2,84	737.170,40
MATERIAL DE INFORMATICA	245.384,60	0,00	245.384,60	361,30	361,30	361,30	361,30	0,15	245.023,30
GENEROS ALIMENTICIOS	849.971,00	290.000,00	1.139.971,00	919.715,40	919.715,40	1.890,90	1.890,90	0,17	220.255,60
MATERIAL DE EXPEDIENTES	428.363,35	50.000,00	478.363,35	145.564,49	145.564,49	670,00	670,00	0,14	332.798,86
MATERIAIS GRAFICOS	256.766,00	0,00	256.766,00	0,00	0,00	0,00	0,00	0,00	256.766,00
MATERIAIS HOSPITALARES	120.000,00	0,00	120.000,00	0,00	0,00	0,00	0,00	0,00	120.000,00
MATERIAIS ODONTOLOGICOS	70.000,00	0,00	70.000,00	0,00	0,00	0,00	0,00	0,00	70.000,00
OUTROS MATERIAIS DE CONSUMO	2.291.348,47	260.000,00	2.551.348,47	666.014,75	666.014,75	78.585,84	78.585,84	3,08	1.885.333,72
PREMIAÇÕES CULT.ART.CIENT.DESP.E OUTRA	47.998,00	0,00	47.998,00	203,40	203,40	203,40	203,40	0,42	47.794,60
MATERIAL, BENS OU SERV. DISTRIBUICAO G	255.304,80	55.000,00	310.304,80	81.309,40	81.309,40	2.260,00	2.260,00	0,73	228.995,40
PASSAGENS E DESPESAS COM LOCOMOÇÃO	232.234,30	15.000,00	247.234,30	20.996,92	20.996,92	10.249,92	10.249,92	4,15	226.237,38
SERVIÇOS DE CONSULTORIA	608.167,81	146.600,00	754.767,81	515.103,21	515.103,21	62.325,26	62.325,26	8,26	239.664,60
OUTROS SERV. DE TERCEIROS PESSOA FÍSIC	4.677.000,00	-380.000,00	4.297.000,00	2.649.872,99	2.649.872,99	247.513,49	247.513,49	5,76	1.647.127,01
OUTROS SERV. TERC. P. FISICA	4.038.361,50	853.000,00	4.891.361,50	3.084.897,31	3.084.897,31	352.597,18	352.597,18	7,21	1.806.464,19
SERV. TERC. P. FISICA - PSF	2.200.000,00	215.000,00	2.415.000,00	2.296.632,50	2.296.632,50	180.940,00	180.940,00	7,49	118.367,50
SERV. TERC. P. F. - BOLSA	125.196,50	0,00	125.196,50	0,00	0,00	0,00	0,00	0,00	125.196,50
SERV. TERC. P. F. - ADIANTAMENTO	146.723,50	0,00	146.723,50	0,00	0,00	0,00	0,00	0,00	146.723,50
SERV. TERC. P. FISICA - TRANSP. PASSAG	2.039.507,00	-1.840.000,00	199.507,00	16.015,00	16.015,00	8.700,00	8.700,00	4,36	183.492,00
SERV. TERC. P. F. - TRANSP. MATERIAL	123.291,00	0,00	123.291,00	0,00	0,00	0,00	0,00	0,00	123.291,00
OUTROS SERV. DE TERC. PESSOA JURÍDICA	1.210.000,00	113.000,00	1.323.000,00	422.625,31	422.625,31	34.055,60	34.055,60	2,57	900.374,69
MANUT. E CONSERVACAO DE MAQ. E EQUIPAM	63.561,30	0,00	63.561,30	9.372,00	9.372,00	781,00	781,00	1,23	54.189,30
O. S. TERC. P. J. - ENERGIA ELETRICA	580.394,70	0,00	580.394,70	473.000,00	473.000,00	46.607,44	46.607,44	8,03	107.394,70

BREJO SANTO

Continuação

Relatório Resumido da Execução Orçamentária

Balanco Orçamentário - Despesas

Orçamentos Fiscal e Seguridade Social

Março/2011 a Fevereiro/2012

LRF. Art. 53 inciso II, alíneas "c" - Anexo II

R\$ Unidades

DESPESAS	Dotação Inicial (a)	Créditos Adicionais (b)	Dotação Atualizada (c=a+b)	Empenhada no Bimestre (d)	Empenhada até o Bimestre (e)	Liquidada no Bimestre (f)	Liquidada até o Bimestre (g)	% (h=g/c)	Saldo (i=c-e)
O. S. TERC. - P. J. AGUA E ESGOTO	67.774,00	0,00	67.774,00	32.083,61	32.083,61	32.083,61	32.083,61	47,34	35.690,39
OUT. SERV. P. J. COMUNICACAO EM GERAL	331.630,30	0,00	331.630,30	105.000,00	105.000,00	2.741,28	2.741,28	0,83	226.630,30
SERV. PROG. SAUDE DA FAMILIA	140.000,00	120.000,00	260.000,00	256.800,00	256.800,00	21.400,00	21.400,00	8,23	3.200,00
OUTROS SERV. TERC. - P. J. - OUTROS SE	17.492.228,30	1.708.000,00	19.200.228,30	15.385.520,03	15.385.520,03	1.037.512,81	1.037.512,81	5,40	3.814.708,27
CONTRIBUIÇÕES	6.025,50	0,00	6.025,50	0,00	0,00	0,00	0,00	0,00	6.025,50
AUXÍLIOS	5.150,00	0,00	5.150,00	0,00	0,00	0,00	0,00	0,00	5.150,00
SUBVENCOES SOCIAIS	96.426,00	0,00	96.426,00	0,00	0,00	0,00	0,00	0,00	96.426,00
OBRIGAÇÕES TRIBUTÁRIAS E CONTRIBUTIVAS	243.237,50	-70.000,00	173.237,50	0,00	0,00	0,00	0,00	0,00	173.237,50
SENTENÇAS JUDICIAIS	54.091,70	0,00	54.091,70	0,00	0,00	0,00	0,00	0,00	54.091,70
DESPESAS DE EXERCÍCIOS ANTERIORES	644.562,70	234.041,47	878.604,17	284.696,66	284.696,66	284.696,66	284.696,66	32,40	593.907,51
INDENIZAÇÕES E RESTITUIÇÕES	15.008,00	0,00	15.008,00	0,00	0,00	0,00	0,00	0,00	15.008,00
RESCISAO TRABALHISTAS	5.000,00	0,00	5.000,00	0,00	0,00	0,00	0,00	0,00	5.000,00
DESPESAS DE CAPITAL	25.465.169,73	-4.824.241,47	20.640.928,26	3.264.175,10	3.264.175,10	446.704,36	446.704,36	0,02	17.376.753,16
INVESTIMENTOS	24.666.913,98	-5.614.241,47	19.052.672,51	1.828.103,94	1.828.103,94	29.533,70	29.533,70	0,00	17.224.568,57
TRANSFERÊNCIAS - UNI	2.500.000,00	-295.641,47	2.204.358,53	0,00	0,00	0,00	0,00	0,00	2.204.358,53
OBRAS E INSTALAÇÕES	2.500.000,00	-295.641,47	2.204.358,53	0,00	0,00	0,00	0,00	0,00	2.204.358,53
APLICAÇÕES DIRETAS	22.166.913,98	-5.318.600,00	16.848.313,98	1.828.103,94	1.828.103,94	29.533,70	29.533,70	0,00	15.020.210,04
OBRAS E INSTALAÇÕES	19.972.433,80	-6.118.600,00	13.853.833,80	994.370,24	994.370,24	20.000,00	20.000,00	0,14	12.859.463,56
EQUIPAMENTOS E MATERIAL PERMANENTE	2.183.356,18	800.000,00	2.983.356,18	833.733,70	833.733,70	9.533,70	9.533,70	0,32	2.149.622,48
EQUIPAMENTOS DE INFORMATICA	4.738,00	0,00	4.738,00	0,00	0,00	0,00	0,00	0,00	4.738,00
OUTROS EQUIP. E MATERIAL PERMANENTE	6.386,00	0,00	6.386,00	0,00	0,00	0,00	0,00	0,00	6.386,00
INVERSÕES FINANCEIRA	8.368,75	0,00	8.368,75	0,00	0,00	0,00	0,00	0,00	8.368,75
APLICAÇÕES DIRETAS	8.368,75	0,00	8.368,75	0,00	0,00	0,00	0,00	0,00	8.368,75
CONCESSÃO DE EMPRÉSTIMOS E FINANCIAMEN	8.368,75	0,00	8.368,75	0,00	0,00	0,00	0,00	0,00	8.368,75
AMORTIZAÇÃO DA DÍVID	789.887,00	790.000,00	1.579.887,00	1.436.071,16	1.436.071,16	417.170,66	417.170,66	0,26	143.815,84
APLICAÇÕES DIRETAS	789.887,00	790.000,00	1.579.887,00	1.436.071,16	1.436.071,16	417.170,66	417.170,66	0,26	143.815,84
PRINCIPAL DA DÍVIDA CONTRATUAL RESGATA	789.887,00	790.000,00	1.579.887,00	1.436.071,16	1.436.071,16	417.170,66	417.170,66	26,41	143.815,84
RESERVA DE CONTINGÊN	960.000,00	0,00	960.000,00	0,00	0,00	0,00	0,00	0,00	960.000,00
RESERVA DE CONTINGÊN	960.000,00	0,00	960.000,00	0,00	0,00	0,00	0,00	0,00	960.000,00
RESERVA DE CONTINGÊN	960.000,00	0,00	960.000,00	0,00	0,00	0,00	0,00	0,00	960.000,00
RESERVA DE CONTINGÊNCIA	960.000,00	0,00	960.000,00	0,00	0,00	0,00	0,00	0,00	960.000,00
SUBTOTAL DAS DESPESAS(I)	95.433.000,00	0,00	95.433.000,00	55.508.538,62	55.508.538,62	6.333.791,88	6.333.791,88	0,07	55.508.538,62

Relatório Resumido da Execução Orçamentária

Balço Orçamentário - Despesas

Orçamentos Fiscal e Seguridade Social

Março/2011 a Fevereiro/2012

LRF. Art. 53 inciso II, alíneas "c" - Anexo II

R\$ Unidades

DESPESAS	Dotação Inicial (a)	Créditos Adicionais (b)	Dotação Atualizada (c=a+b)	Empenhada no Bimestre (d)	Empenhada até o Bimestre (e)	Liquidada no Bimestre (f)	Liquidada até o Bimestre (g)	% (h=g/c)	Saldo (i=c-e)
SUPERÁVIT (II)							5.223.428,94		
TOTAL (I+II)	95.433.000,00	0,00	95.433.000,00	55.508.538,62	55.508.538,62	6.333.791,88	11.557.220,82	0,07	55.508.538,62

Guilherme Landim

Gestor GUILHERME SAMPAIO LANDIM

C.P.F. 007.626.063-12

Leonardo Jose Macedo

Contador LEONARDO JOSE MACEDO

C.P.F. 246.015.433-04

Jose Norberto Alves Tavares

Cont.Int. JOSE NORBERTO ALVES TAVARES

C.P.F. 111.663.043-53

Relatório Resumido da Execução Orçamentária
Demonstrativo da Execução das Despesas por Função/Subfunção

Orçamentos Fiscal e Seguridade Social

Janeiro a Fevereiro de 2012/Bimestre Janeiro-Feveireiro

LRF. Art. 53 inciso II, alíneas "c" - Anexo II

R\$ Unidades

Descrição	Dotação Inicial	Dotação Atualizada (a)	Empenhada no Bimestre (b)	Empenhada até o Bimestre (c)	Liquidada no Bimestre (d)	Liquidada até o Bimestre (e)	% e/te	% e/a	Saldo (c-e)
01 LEGISLATIVA	2.250.000,00	2.250.000,00	0,00	0,00	0,00	0,00	0,00	0,00	2.250.000,00
01031 ACAO LEGISLATIVA	2.250.000,00	2.250.000,00	0,00	0,00	0,00	0,00	0,00	0,00	2.250.000,00
03 ESSENCIAL - JUSTICA	106.795,50	106.795,50	17.160,00	17.160,00	0,00	0,00	0,00	0,00	89.635,50
03091 DEFESA DA ORDEM JURIDICA	106.795,50	106.795,50	17.160,00	17.160,00	0,00	0,00	0,00	0,00	89.635,50
04 ADMINISTRACAO	11.897.748,20	14.543.748,20	10.594.495,44	10.594.495,44	1.302.094,02	1.302.094,02	37,66	29,12	3.949.252,76
04121 PLANEJAMENTO E ORCAMENTO	38.779,50	38.779,50	0,00	0,00	0,00	0,00	0,00	0,00	38.779,50
04122 ADMINISTRACAO GERAL	10.560.068,50	12.381.068,50	9.180.177,55	9.180.177,55	1.148.921,89	1.148.921,89	12,52	9,28	3.200.890,95
04123 ADMINISTRACAO FINANCEIRA	1.058.900,20	1.593.900,20	952.851,90	952.851,90	71.986,16	71.986,16	7,55	4,52	641.048,30
04125 NORMALIZACAO E FISCALIZACAO	240.000,00	530.000,00	461.465,99	461.465,99	81.185,97	81.185,97	17,59	15,32	68.534,01
08 ASSISTENCIA SOCIAL	4.283.645,52	5.159.645,52	2.412.564,46	2.412.564,46	290.875,96	290.875,96	30,11	10,40	2.747.081,06
08241 ASSISTENCIA AO IDOSO	323.540,00	476.540,00	198.254,93	198.254,93	2.181,64	2.181,64	1,10	0,46	278.285,07
08242 ASSISTENCIA AO PORTADOR DE DEFICIENCIA	125.450,00	125.450,00	0,00	0,00	0,00	0,00	0,00	0,00	125.450,00
08243 ASSISTENCIA - CRIANCA E AO ADOLESCENTE	829.517,36	829.517,36	144.658,50	144.658,50	23.419,00	23.419,00	16,19	2,82	684.858,86
08244 ASSISTENCIA COMUNITARIA	3.005.138,16	3.728.138,16	2.069.651,03	2.069.651,03	265.275,32	265.275,32	12,82	7,12	1.658.487,13
09 PREVIDENCIA SOCIAL	50.000,00	50.000,00	50.000,00	50.000,00	3.110,00	3.110,00	6,22	6,22	0,00
09272 PREVIDENCIA DO REGIME ESTATUTARIO	50.000,00	50.000,00	50.000,00	50.000,00	3.110,00	3.110,00	6,22	6,22	0,00
10 SAUDE	27.500.470,10	27.233.170,10	19.681.784,69	19.681.784,69	1.699.800,08	1.699.800,08	42,35	17,05	7.551.385,41
10122 ADMINISTRACAO GERAL	1.170.808,30	1.418.808,30	580.915,99	580.915,99	36.498,55	36.498,55	6,28	2,57	837.892,31
10301 ATENCAO BASICA	9.015.256,30	9.819.956,30	6.919.176,06	6.919.176,06	755.041,93	755.041,93	10,91	7,69	2.900.780,24
10302 ASSISTENCIA HOSPITALAR E AMBULATORIAL	16.865.541,60	15.500.541,60	12.157.981,80	12.157.981,80	904.058,76	904.058,76	7,44	5,83	3.342.559,80
10304 VIGILANCIA SANITARIA	390.462,90	435.462,90	23.710,84	23.710,84	4.200,84	4.200,84	17,72	0,96	411.752,06
10305 VIGILANCIA EPIDEMIOLOGICA	58.401,00	58.401,00	0,00	0,00	0,00	0,00	0,00	0,00	58.401,00
11 TRABALHO	155.143,75	155.143,75	0,00	0,00	0,00	0,00	0,00	0,00	155.143,75
11333 EMPREGABILIDADE	155.143,75	155.143,75	0,00	0,00	0,00	0,00	0,00	0,00	155.143,75
12 EDUCACAO	22.520.277,88	23.857.819,35	17.581.019,59	17.581.019,59	2.281.583,23	2.281.583,23	27,45	18,60	6.276.799,76
12361 ENSINO FUNDAMENTAL	20.234.924,00	21.312.465,47	16.130.820,19	16.130.820,19	2.069.553,83	2.069.553,83	12,83	9,71	5.181.645,28
12364 ENSINO SUPERIOR	450.000,00	10.000,00	0,00	0,00	0,00	0,00	0,00	0,00	10.000,00
12365 EDUCACAO INFANTIL	1.685.353,88	2.385.353,88	1.450.199,40	1.450.199,40	212.029,40	212.029,40	14,62	8,89	935.154,48
12812 DESPORTO COMUNITARIO	150.000,00	150.000,00	0,00	0,00	0,00	0,00	0,00	0,00	150.000,00
13 CULTURA	990.591,10	1.000.591,10	419.290,00	419.290,00	15.751,00	15.751,00	47,14	6,69	581.301,10

Relatório Resumido da Execução Orçamentária
Demonstrativo da Execução das Despesas por Função/Subfunção

Orçamentos Fiscal e Seguridade Social

Janeiro a Fevereiro de 2012/Bimestre Janeiro-Fevereiro

LRF, Art. 53 inciso II, alíneas "c" - Anexo II

R\$ Unidades

Descrição	Dotação Inicial	Dotação Atualizada (a)	Empenhada no Bimestre (b)	Empenhada até o Bimestre (c)	Liquidada no Bimestre (d)	Liquidada até o Bimestre (e)	% e/te	% e/a	Saldo (c-e)
13122 ADMINISTRACAO GERAL	162.160,50	162.160,50	157.000,00	157.000,00	1.244,00	1.244,00	0,79	0,77	5.160,50
13391 PATRIMONIO HIST ARTISTICO E ARQUEOLOGICO	66.165,90	66.165,90	7.000,00	7.000,00	2.927,00	2.927,00	41,81	4,42	59.165,90
13392 DIFUSÃO CULTURAL	762.264,70	772.264,70	255.290,00	255.290,00	11.580,00	11.580,00	4,54	1,50	516.974,70
15 URBANISMO	5.723.936,60	3.798.936,60	547.859,55	547.859,55	23.129,74	23.129,74	20,42	1,61	3.251.077,05
15451 INFRA ESTRUTURA URBANA	3.890.000,00	2.365.000,00	434.580,93	434.580,93	0,00	0,00	0,00	0,00	1.930.419,07
15452 SERVICOS URBANOS	1.833.936,60	1.433.936,60	113.278,62	113.278,62	23.129,74	23.129,74	20,42	1,61	1.320.657,98
16 HABITACAO	1.082.400,00	232.400,00	0,00	0,00	0,00	0,00	0,00	0,00	232.400,00
16482 HABITACAO URBANA	1.082.400,00	232.400,00	0,00	0,00	0,00	0,00	0,00	0,00	232.400,00
17 SANEAMENTO	6.532.867,70	6.685.867,70	2.182.923,53	2.182.923,53	289.846,08	289.846,08	13,28	4,73	4.502.944,17
17453 TRANSPORTES COLETIVOS URBANOS	600.000,00	100.000,00	0,00	0,00	0,00	0,00	0,00	0,00	100.000,00
17511 SANEAMENTO BASICO RURAL	460.000,00	460.000,00	0,00	0,00	0,00	0,00	0,00	0,00	460.000,00
17512 SANEAMENTO BASICO URBANO	5.472.867,70	6.125.867,70	2.182.923,53	2.182.923,53	289.846,08	289.846,08	13,28	4,73	3.942.944,17
18 GESTCO AMBIENTAL	140.000,00	140.000,00	0,00	0,00	0,00	0,00	0,00	0,00	140.000,00
18544 RECURSOS HIDRICOS	140.000,00	140.000,00	0,00	0,00	0,00	0,00	0,00	0,00	140.000,00
20 AGRICULTURA	811.267,00	611.267,00	0,00	0,00	0,00	0,00	0,00	0,00	611.267,00
20601 PROMOCAO DA PRODUCAO VEGETAL	730.000,00	530.000,00	0,00	0,00	0,00	0,00	0,00	0,00	530.000,00
20602 PROMOCAO DA PRODUCAO ANIMAL	31.209,00	31.209,00	0,00	0,00	0,00	0,00	0,00	0,00	31.209,00
20607 IRRIGACAO	50.058,00	50.058,00	0,00	0,00	0,00	0,00	0,00	0,00	50.058,00
23 COMERCIO E SERVICOS	3.015.000,00	2.719.358,53	0,00	0,00	0,00	0,00	0,00	0,00	2.719.358,53
23691 PROMOCAO COMERCIAL	515.000,00	515.000,00	0,00	0,00	0,00	0,00	0,00	0,00	515.000,00
23695 TURISMO	2.500.000,00	2.204.358,53	0,00	0,00	0,00	0,00	0,00	0,00	2.204.358,53
25 ENERGIA	150.606,50	150.606,50	0,00	0,00	0,00	0,00	0,00	0,00	150.606,50
25752 ENERGIA ELETRICA	150.606,50	150.606,50	0,00	0,00	0,00	0,00	0,00	0,00	150.606,50
26 TRANSPORTE	3.153.000,00	1.953.000,00	358,00	358,00	358,00	358,00	100,00	0,02	1.952.642,00
26781 TRANSPORTE AEREO	600.000,00	200.000,00	0,00	0,00	0,00	0,00	0,00	0,00	200.000,00
26782 TRANSPORTE RODOVIARIO	2.553.000,00	1.753.000,00	358,00	358,00	358,00	358,00	100,00	0,02	1.752.642,00
27 DESPORTO E LAZER	3.409.302,65	2.928.302,65	584.079,36	584.079,36	16.020,05	16.020,05	2,74	0,62	2.344.223,29
27812 DESPORTO COMUNITARIO	3.059.302,65	2.578.302,65	584.079,36	584.079,36	16.020,05	16.020,05	2,74	0,62	1.994.223,29
27813 LAZER	350.000,00	350.000,00	0,00	0,00	0,00	0,00	0,00	0,00	350.000,00
28 ENCARGOS ESPECIAIS	699.947,50	989.947,50	1.437.004,00	1.437.004,00	411.223,72	411.223,72	61,42	71,20	-447.056,50

Relatório Resumido da Execução Orçamentária
Demonstrativo da Execução das Despesas por Função/Subfunção
 Orçamentos Fiscal e Seguridade Social
 Janeiro a Fevereiro de 2012/Bimestre Janeiro-Feveireiro

LRF. Art. 53 inciso II, alíneas "c" - Anexo II

R\$ Unidades

Descrição	Dotação	Dotação	Empenhada	Empenhada	Liquidada	Liquidada	% e/te	% e/a	Saldo (c-e)
	Inicial	Atualizada (a)	no Bimestre (b)	até o Bimestre (c)	no Bimestre (d)	até o Bimestre (e)			
28843 SERVICO DA DIVIDA INTERNA	523.073,50	813.073,50	1.297.004,00	1.297.004,00	364.593,40	364.593,40	28,11	44,84	-483.930,50
28846 OUTROS ENCARGOS ESPECIAIS	176.874,00	176.874,00	140.000,00	140.000,00	46.630,32	46.630,32	33,31	26,36	36.874,00
99 RESERVA DE CONTINGENCIA	960.000,00	960.000,00	0,00	0,00	0,00	0,00	0,00	0,00	960.000,00
99999 RESERVA DE CONTINGENCIA	960.000,00	960.000,00	0,00	0,00	0,00	0,00	0,00	0,00	960.000,00
Total :	95.433.000,00	95.526.600,00	55.508.538,62	55.508.538,62	6.333.791,88	6.333.791,88	11,41	6,63	40.018.061,38

Guilherme Landim

Gestor GUILHERME SAMPAIO LANDIM
C.P.F. 007.626.063-12

Leonardo Jose Macedo

Contador LEONARDO JOSE MACEDO
C.P.F. 246.015.433-04

Jose Norberto Alves Tavares

Cont.Int. JOSE NORBERTO ALVES TAVARES
C.P.F. 111.663.043-53

BREJO SANTO

Relatório Resumido da Execução Orçamentária

Dem.das Receitas e Despesas com Manut.e Desenv.do Ensino

Orçamentos Fiscal e Seguridade Social

Março/2011 a Fevereiro/2012

LEI 9.394/96 - Art. 72. Anexo X

R\$ Milhares

R E C E I T A S	Previsão Inicial	Previsão Atualizada (a)	R E C E I T A S R E A L I Z A D A S			%
			No Bimestre	Jan a Mar/2012 (b)	(b/a)	
RECEITA DE RESULTANTE DE IMPOSTOS (I)	30.340.000,00	30.340.000,00	5.159.480,36	5.159.480,36	17,01	
Receitas Impostos	3.960.000,00	3.960.000,00	291.191,02	291.191,02	7,35	
Receitas de Transferencias (III)	26.380.000,00	26.380.000,00	4.868.289,34	4.868.289,34	18,45	
Dedução da Rec. p/form.do FUNDEB(II)	-5.346.000,00	-5.346.000,00	974.880,77	974.880,77	-18,24	
Outras Receitas de Transferencias (-) Transferencias Constituicoes Legais						
Transf. MULTIGOVERNAMENTAIS DO FUNDEB (IV)	14.000.000,00	14.000.000,00	4.092.562,22	4.092.562,22	29,23	
TOTAL DAS RECEITAS (V) = (I + III - II)	62.066.000,00	62.066.000,00	9.052.888,93	9.052.888,93	53,70	
D E S P E S A S C O M M A N U T . E D E S E N V O L V I M E N T O D O E N S I N O P O R V I N C U L A C A O	Dotação Inicial	Dotação Atualizada (c)	D E S P E S A S L I Q U I D A D A S			%
			No Bimestre	Jan a Mar/2012 (d)	(d/c)	
VINC.AS RECEITAS RESULT. DE IMPOSTOS (VI)	0,00	0,00	0,00	0,00	0	
Despesas com Ensino Fundamental (VII)	0,00	0,00	0,00	0,00	0,00	
Outras Despesas do Ensino						
VINC.AO FUNDEB NO ENSINO FUNDAMENTAL (VIII)	0,00	0,00	0,00	0,00	0	
Remuneracao dos Prof. do Magisterio	0,00	0,00	0,00	0,00	0	
Outras Despesas do Ensino Fundamental	0,00	0,00	0,00	0,00	0	
TOTAL DAS DESPESAS COM ENSINO (X)	0,00	0,00	0,00	0,00	0	
TOTAL DAS DEDUÇÕES DAS DESPESAS COM ENSINO				-1.030.832,93		
PERDA/GANHO NAS TRANSFERENCIAS DO FUNDEF (XI) = (II-IV)				-3.117.681,45		
TOTAL CONSIDERADO P/ FINS LIMITE CONSTITUCIONAL (XII) = (VI) + (VIII) + (XI)				-3.117.681,45		

BREJO SANTO

Relatório Resumido da Execução Orçamentária

Dem.das Receitas e Despesas com Manut.e Desenv.do Ensino

Orçamentos Fiscal e Seguridade Social

Março/2011 a Fevereiro/2012

LEI 9.394/96 - Art. 72. Anexo X

R\$ Milhares

TABELA DE CUMPRIMENTO DOS LIMITES CONSTITUCIONAIS

MÍNIMO DE 25% / 18% DAS RECEITAS RESULTANTES DE IMPOSTOS NA MANUTENÇÃO E DESENVOLVIMENTO DO ENSINO (XII / I)
CAPUT DO ARTIGO 212 DA CF/88 -0,60

MÍNIMO DE 60% / 30% DAS DESPESAS COM MDE NO ENSINO FUNDAMENTAL [(VII + VIII)*25%]
<CAPUT/ § 6º> DO ARTIGO 212 DA CF/88 0,00

MÍNIMO 60% DO FUNDEB NA REMUNERAÇÃO DO MAGISTÉRIO ENSINO FUNDAMENTAL (IX / VIII)
§ 5º DO ARTIGO 60 DO ADCT DA CF/88 L03

DESPESAS TOTAIS COM MANUTENÇÃO E DESENV. DO ENSINO EM RELAÇÃO AO TOTAL DAS RECEITAS CORRESPONDENTES (X / V) M01

DESPESAS COM MANUTENÇÃO E DESENV. DO ENSINO POR SUBFUNÇÃO	Dotação Inicial	Dotação Atualizada (c)	DESPESAS LIQUIDADAS			%
			No Bimestre	Jan a Mar/2012	(d)	
ENSINO FUNDAMENTAL						
ENSINO MÉDIO						
ENSINO PROFISSIONAL						
ENSINO SUPERIOR						
EDUCAÇÃO INFANTIL						
EDUCAÇÃO DE JOVENS E ADULTOS						
EDUCAÇÃO ESPECIAL						

TOTAL DAS DESPESAS

Guilherme Landim

Gestor GUILHERME SAMPAIO LANDIM
C.P.F. 007.626.063-12

Leonardo Jose Macedo

Contador LEONARDO JOSE MACEDO
C.P.F. 246.015.433-04

Jose Norberto Alves Tavares

Cont.Int. JOSE NORBERTO ALVES TAVARES
C.P.F. 111.663.043-53

Relatório Resumido da Execução Orçamentária
Demonstrativo do Resultado Primário
 Orçamentos Fiscal e Seguridade Social
 Janeiro a Fevereiro /2012 - Bimestre Jan/Fev

LRF, Art. 53 inciso III - Anexo IV

R\$ Unidades

RECEITAS FISCAIS	UG	Previsão atualizada 2012	RECEITAS REALIZADAS		
			No Bimestre	Até o Bimestre	Até o Bimestre Exerc. Anterior
RECEITAS CORRENTES		77.524.856,00	12.509.665,02	12.509.665,02	3.345.283,72
RECEITA TRIBUTARIA		4.690.000,00	507.388,71	507.388,71	41.832,38
IMPOSTOS		3.960.000,00	291.191,02	291.191,02	31.360,81
IMP. S/ A PROPRIEDADE PREDIAL TERRITORIA	PRE	260.000,00	26.368,91	26.368,91	830,10
IMPOSTO DE RENDA RETIDO NAS FONTES SOBRE	PRE	800.000,00	33.735,26	33.735,26	7.811,73
IMPOSTO DE RENDA RETIDO NAS FONTES SOBRE	PRE	800.000,00	3.186,33	3.186,33	0,00
IMPOSTO S/ TRANSMISSAO INTER VIVOS DE BE	PRE	100.000,00	19.102,24	19.102,24	2.792,00
IMPOSTO SOBRE SERVICOS DE QUALQUER NATUR	PRE	2.000.000,00	208.798,28	208.798,28	19.926,98
TAXAS		730.000,00	216.197,69	216.197,69	10.471,57
TAXA DE FISCALIZACAO DE VIGILANCIA SANIT	PRE	50.000,00	3.395,60	3.395,60	737,91
OUTRAS TAXAS PELO EXERCICIO DO PODER DE	PRE	80.000,00	9.203,29	9.203,29	388,19
TAXAS PELO FORNECIMENTO DE AGUA - SAAEBS	SAAEBS	500.000,00	181.763,78	181.763,78	0,00
TAXAS PRESTACAO SERVICOS DIVERSAS	PRE	100.000,00	21.835,02	21.835,02	9.345,47
RECEITAS DE CONTRIBUICOES		500.000,00	0,00	0,00	0,00
CONTRIBUICAO PARA CUSTEIO DE SERVICOS DE		500.000,00	0,00	0,00	0,00
CONTRIBUICAO PARA CUSTEIO DE SERVICOS DE	PRE	500.000,00	0,00	0,00	0,00
RECEITA PATRIMONIAL		780.000,00	110.856,82	110.856,82	26.475,73
RECEITAS DE VALORES MOBILIARIOS		680.000,00	110.856,82	110.856,82	26.475,73
RENDIMENTOS DE APLICACAO DE RECURSOS PRÓ	PRE	50.000,00	1.973,37	1.973,37	0,00
RENDIMENTOS DE APLICACOES FINANCEIRAS -	SAAEBS	0,00	201,86	201,86	0,00
RENDIMENTOS DE APLICACAO DE RECURSOS PRO	FMAS	0,00	36,89	36,89	0,00
RECEITA REMUNERACAO DEPOSITOS BANC.DE RE	PRE	50.000,00	0,00	0,00	0,00
RECEITA DE REMUNERACAO OUTROS DEPOSITOS	PRE	50.000,00	0,00	0,00	168,46
RECEITA DE REMUNERACAO OUTROS DEPOSITOS	FME	50.000,00	0,00	0,00	1.698,67
RENDIMENTOS DE APLICACAO DE RECURSOS VIN	PRE	80.000,00	62.227,17	62.227,17	17.696,84
RENDIMENTOS DE APLICACAO DE RECURSOS VIN	FME	80.000,00	18.734,44	18.734,44	0,00
RENDIMENTOS DE APLICACAO DE RECURSOS VIN	FMS	80.000,00	23.129,56	23.129,56	6.817,67
RENDIMENTOS DE APLICACAO DE RECURSOS VIN	FMAS	80.000,00	4.502,51	4.502,51	94,09
RENDIMENTOS DE APLICACAO DE RECURSOS VIN	SAAEBS	80.000,00	51,02	51,02	0,00

Relatório Resumido da Execução Orçamentária
Demonstrativo do Resultado Primário
 Orçamentos Fiscal e Seguridade Social
 Janeiro a Fevereiro /2012 - Bimestre Jan/Fev

LRF, Art. 53 inciso III - Anexo IV

R\$ Unidades

RECEITAS FISCAIS	UG	Previsão atualizada 2012	RECEITAS REALIZADAS		
			No Bimestre	Até o Bimestre	Até o Bimestre Exerc. Anterior
REMUNERACAO DEPOSITO BANCARIO NAO VINCUL	PRE	80.000,00	0,00	0,00	0,00
OUTRAS RECEITAS PATRIMONIAIS		100.000,00	0,00	0,00	0,00
OUTRAS RECEITAS PATRIMONIAIS	PRE	100.000,00	0,00	0,00	0,00
RECEITA DE SERVICOS		500.000,00	0,00	0,00	0,00
RECEITA DE SERVICOS		500.000,00	0,00	0,00	0,00
SERVICOS DE SAUDE	SAAEBS	250.000,00	0,00	0,00	0,00
OUTROS SERVICOS	SAAEBS	250.000,00	0,00	0,00	0,00
TRANSFERENCIAS CORRENTES		70.044.856,00	11.684.994,67	11.684.994,67	3.181.488,08
TRANSFERENCIAS INTERGOVERNAMENTAIS		70.044.856,00	11.684.994,67	11.684.994,67	3.181.488,08
COTA-PARTE DO F.P.M.	PRE	16.000.000,00	3.817.918,59	3.817.918,59	909.537,88
COTA-PARTE DO I.P.T.R.	PRE	80.000,00	739,25	739,25	328,51
COTA DE DISTRIBUICAO DO SIMPLES NACIONAL	PRE	150.000,00	4.245,79	4.245,79	0,00
C.I.D.E.	PRE	100.000,00	23.603,53	23.603,53	0,00
FAEC SIA - FISIOTERAPIA	FMS	100.000,00	0,00	0,00	0,00
FAEC SIA - TERAPIA E PSICOTERAPIA	FMS	150.000,00	0,00	0,00	0,00
FAEC SIA - TRIAGEM NEO-NATAL	FMS	80.000,00	0,00	0,00	20,00
FAEC-MAMOGRAFIA PARA RASTREAMENTO	FMS	100.000,00	11.880,00	11.880,00	0,00
FAEC-POLITICA NACIONAL DE CIRURGIAS ELET	FMS	100.000,00	180.898,39	180.898,39	0,00
TRANSF. DE RECURSOS DO FNAS-PAC	FMAS	150.000,00	0,00	0,00	30.150,00
TRANSF. DE RECURSOS DO FNAS-API	FMAS	100.000,00	9.662,40	9.662,40	0,00
TRANSF. DE RECURSOS DO FNAS-PPD	FMAS	100.000,00	0,00	0,00	0,00
TRANSF. DE RECURSOS DO FNAS-PAJ	FMAS	300.000,00	0,00	0,00	0,00
TRANSF. DE RECURSOS DO FNAS-PETI	FMAS	300.000,00	6.000,00	6.000,00	5.000,00
TRANSF. DE RECURSOS DO FNAS-BPC	FMAS	250.000,00	2.200,00	2.200,00	59.663,28
TRANSF. REC. INDICE GESTAO DESCENTRALIZA	FMAS	150.000,00	50.652,64	50.652,64	11.081,10
TRANSF. DE RECURSOS DO FNAS - PRO-JOVEM	FMAS	250.000,00	18.843,75	18.843,75	0,00
TRANSF. DE RECURSOS DO FNAS-C.R.E.A.S	FMAS	300.000,00	7.013,28	7.013,28	0,00
TRANSF. DE RECURSOS DO FNAS-C.R.A.S.	FMAS	300.000,00	15.300,00	15.300,00	0,00
TRANSF. DE RECURSOS DO FNDE-PNAE	FME	800.000,00	0,00	0,00	41.408,40

BREJO SANTO

Continuação

Relatório Resumido da Execução Orçamentária
Demonstrativo do Resultado PrimárioOrçamentos Fiscal e Seguridade Social
Janeiro a Fevereiro /2012 - Bimestre Jan/Fev

LRF, Art. 53 inciso III - Anexo IV

R\$ Unidades

RECEITAS FISCAIS	UG	Previsão atualizada 2012	RECEITAS REALIZADAS		
			No Bimestre	Até o Bimestre	Até o Bimestre Exerc. Anterior
TRANSF. DE RECURSOS DO FNDE-PDDE	FME	250.000,00	0,00	0,00	0,00
TRANSF. DE RECURSOS DO FNDE- TRANSPORTE	FME	1.000.000,00	0,00	0,00	0,00
TRANSF. DE RECURSOS DO FNDE- SALARIO EDU	FME	400.000,00	165.537,67	165.537,67	29.647,35
TRANSF. DE RECURSOS DO FNDE-RECOMEÇO	FME	250.000,00	0,00	0,00	0,00
TRANSF. DE RECURSOS FNDE/PNAC	FME	500.000,00	0,00	0,00	0,00
TRANSF. DE RECURSOS DO FNDE- TRANSPORTE	FME	100.000,00	0,00	0,00	0,00
TRANSF. DE RECURSOS DO FNDE - BRASIL ALF	FME	0,00	119.000,00	119.000,00	0,00
TRANSFERÊNCIAS DE CONVÊNIOS COM A UNIÃO/	FME	1.000.000,00	0,00	0,00	0,00
OUTRAS TRANSFERENCIAS DA UNIAO	PRE	250.000,00	214,50	214,50	0,00
OUTRAS TRANSFERENCIAS DA UNIAO	FMS	250.000,00	0,00	0,00	0,00
TRANSF. FINANCEIRA - L.C. N. 87/96	PRE	300.000,00	3.412,76	3.412,76	1.317,73
DEMAIS TRANSFERENCIAS DA UNIAO	PRE	5.198.231,00	0,00	0,00	4.262,06
TRANSF DA COMPENSACAO FINANCEIRA	PRE	500.000,00	0,00	0,00	0,00
COTA-PARTE DO FUNDO ESPECIAL DO 75/96	PRE	121.400,00	50.090,38	50.090,38	9.159,73
OUTRAS TRANSFERÊNCIAS DECORRENTES DE COM	PRE	250.000,00	0,00	0,00	0,00
TRANSF. PISO DE ATENCAO BASICA (PAB FIXO	FMS	800.000,00	173.239,84	173.239,84	58.140,00
TRANSF. CENTRO DE ESPECIALIDADES ODONTOL	FMS	500.000,00	46.200,00	46.200,00	8.800,00
TRANSF. PROGRAMA SAUDE DA FAMILIA	FMS	4.000.000,00	93.800,00	93.800,00	83.200,00
TRANSF. AGENTE COMUNITARIO DE SAUDE	FMS	585.000,00	132.000,00	132.000,00	48.223,00
TRANSF. PROGRAMA SAUDE BUCAL	FMS	300.000,00	33.600,00	33.600,00	24.000,00
COMPENSAÇÃO DE ESPECIFICIDADES REGIONAIS	FMS	200.000,00	13.246,06	13.246,06	0,00
NUCLEO DE APOIO A SAUDE DA FAMILIA - NAS	FMS	300.000,00	20.000,00	20.000,00	0,00
TRANSF. TETO FINANCEIRO MEDIA E ALTA COM	FMS	4.500.000,00	1.384.586,40	1.384.586,40	571.472,93
OUTROS PROG. TRANF. FINANCEIRAS FUNDO A	FMS	325.650,00	3.336,00	3.336,00	0,00
OUTROS PROG. TRANF. FINANCEIRO FUNDO A F	FMS	145.875,00	65.660,00	65.660,00	47.385,90
TRANSF. VIF. EPID. E AMBIENTAL DE SAUDE	FMS	118.200,00	28.684,37	28.684,37	20.717,40
TRANSF. VIG. EPID. CAMP. VACINACAO POLIO	FMS	80.000,00	0,00	0,00	0,00
TRANSF. VIG. EPID. CAMP. VACINACAO ANTI	FMS	80.000,00	0,00	0,00	0,00

BREJO SANTO

Continuação

Relatório Resumido da Execução Orçamentária
Demonstrativo do Resultado Primário
 Orçamentos Fiscal e Seguridade Social
 Janeiro a Fevereiro /2012 - Bimestre Jan/Fev

LRF, Art. 53 inciso III - Anexo IV

R\$ Unidades

RECEITAS FISCAIS	UG	Previsão atualizada 2012	RECEITAS REALIZADAS		
			No Bimestre	Até o Bimestre	Até o Bimestre Exerc. Anterior
TRANSF. VIG. EPID. CAMP. VACINACAO IDOSO	FMS	80.000,00	0,00	0,00	0,00
TRANSF. VIG. EPID. TETO FINANC. VIGILANC	FMS	80.000,00	0,00	0,00	188,92
TRANSF. ACOES BASICAS DE VIGILANCIA SANI	FMS	80.000,00	1.487,02	1.487,02	0,00
TRANSF. PISO ESTRATEGICO RISCO VIG. SANI	FMS	80.000,00	0,00	0,00	0,00
TRANSF. RISCO VIG. SANIT. - SERVICIO	FMS	80.000,00	0,00	0,00	0,00
TRANSFERENCIA VIG - TAXA DE FISCALIZACAO	FMS	80.000,00	0,00	0,00	0,00
TRANSF. MEDIA, ALTA COMPL. VIG. SANITARI	FMS	80.000,00	0,00	0,00	0,00
ASSISTENCIA FARMACEUTICA	FMS	80.000,00	0,00	0,00	0,00
ASSISTENCIA FARMACEUTICA HIP. E DIABETES	FMS	80.000,00	0,00	0,00	0,00
ASSISTENCIA FARMACEUTICA BASICA	FMS	80.000,00	0,00	0,00	0,00
TRANSF. FARMACIA POPULAR BRASIL	FMS	120.000,00	10.000,00	10.000,00	0,00
COTA-PARTE DO ICMS	PRE	10.000.000,00	701.885,73	701.885,73	243.633,25
COTA-PARTE DO IPVA	PRE	300.000,00	347.745,77	347.745,77	18.017,06
COTA-PARTE DO I.P.I.	PRE	50.000,00	2.702,18	2.702,18	657,77
OUTRAS TRANSFERÊNCIAS DOS ESTADOS	FMS	1.000.000,00	66,15	66,15	0,00
TRANSFERÊNCIAS DE CONVÊNIOS COM O ESTADO	PRE	110.500,00	0,00	0,00	0,00
OUTRAS TRANSFERÊNCIAS DOS ESTADOS	PRE	1.500.000,00	46.980,00	46.980,00	6.449,99
FPM-FUNDEB	FME	14.000.000,00	4.092.562,22	4.092.562,22	949.025,82
OUTRAS RECEITAS CORRENTES		1.010.000,00	206.424,82	206.424,82	95.487,53
INDENIZACOES E RESTITUICOES		230.000,00	8.650,40	8.650,40	95.487,53
INDENIZACOES E RESTITUICOES	PRE	50.000,00	0,00	0,00	0,00
OUTRAS INDENIZACOES	FMS	30.000,00	1.358,95	1.358,95	33.649,34
RESTITUICOES	PRE	30.000,00	3.223,88	3.223,88	0,00
RESTITUICOES	FME	30.000,00	4.067,57	4.067,57	59.718,35
RESTITUICOES	FMAS	30.000,00	0,00	0,00	2.119,84
OUTRAS RESTITUICOES	FMS	30.000,00	0,00	0,00	0,00
OUTRAS RESTITUICOES	SAAEBS	30.000,00	0,00	0,00	0,00
RECEITA DA DIVIDA ATIVA		80.000,00	0,00	0,00	0,00
RECEITA DA DIVIDA ATIVA TRIBUTARIA	PRE	30.000,00	0,00	0,00	0,00

Relatório Resumido da Execução Orçamentária
Demonstrativo do Resultado Primário

Orçamentos Fiscal e Seguridade Social
 Janeiro a Fevereiro /2012 - Bimestre Jan/Fev

LRF. Art. 53 inciso III - Anexo IV

R\$ Unidades

RECEITAS FISCAIS	UG	Previsão atualizada 2012	RECEITAS REALIZADAS		
			No Bimestre	Até o Bimestre	Até o Bimestre Exerc. Anterior
RECEITA DA DIVIDA ATIVA NAO TRIBUTARIA	PRE	50.000,00	0,00	0,00	0,00
RECEITAS DIVERSAS		700.000,00	197.774,42	197.774,42	0,00
OUTRAS RECEITAS (CORRENTES)	PRE	700.000,00	197.774,42	197.774,42	0,00
RECEITAS FISCAIS DE CAPITAL (VI) = (II-III-IV-V)		22.754.144,00	22.436,57	22.436,57	808,04
RECEITAS DE CAPITAL		23.254.144,00	22.436,57	22.436,57	808,04
ALIENACOES DE BENS		800.000,00	0,00	0,00	0,00
ALIENACAO DE BENS MOVEIS		300.000,00	0,00	0,00	0,00
ALIENACAO DE BENS MOVEIS	PRE	300.000,00	0,00	0,00	0,00
ALIENACAO DE BENS IMOVEIS		500.000,00	0,00	0,00	0,00
ALIENACAO DE BENS IMOVEIS	PRE	500.000,00	0,00	0,00	0,00
TRANSFERENCIAS DE CAPITAL		21.654.144,00	20.347,15	20.347,15	808,04
TRANSFERENCIAS INTERGOVERNAMENTAIS		1.109.427,00	20.347,15	20.347,15	0,00
OUTRAS TRANSFERÊNCIAS DA UNIÃO	PRE	255.400,00	0,00	0,00	0,00
OUTRAS TRANSFERENCIAS DA UNIAO	FMS	300.000,00	0,00	0,00	0,00
OUTRAS TRANSFERENCIAS DOS ESTADOS	PRE	554.027,00	20.347,15	20.347,15	0,00
TRANSFERENCIAS DE CONVENIOS		20.544.717,00	0,00	0,00	808,04
TRANSFERENCIAS DE CONVENIO DA UNIAO P/ O	PRE	255.050,00	0,00	0,00	0,00
TRANSF. CONV. UNIAO ACAO SOCIAL	PRE	120.550,00	0,00	0,00	808,04
TRANSF. CONV. UNIAO ACAO SOCIAL	FMAS	250.000,00	0,00	0,00	0,00
TRANSFERÊNCIAS DE CONVÊNIO DA UNIÃO DEST	PRE	1.278.900,00	0,00	0,00	0,00
OUTRAS TRANSFERENCIAS DE CONVENIO DA UNI	PRE	16.263.017,00	0,00	0,00	0,00
TRANSF. DE CONVENIO DOS ESTADOS P/ SIST	PRE	250.000,00	0,00	0,00	0,00
TRANSFERÊNCIAS DE CONVÊNIO DOS ESTADOS D	PRE	240.200,00	0,00	0,00	0,00
OUTRAS TRANSFERENCIAS DE CONVENIO DOS ES	PRE	1.887.000,00	0,00	0,00	0,00
OUTRAS RECEITAS DE CAPITAL		800.000,00	2.089,42	2.089,42	0,00
OUTRAS RECEITAS DE CAPITAL		800.000,00	2.089,42	2.089,42	0,00
OUTRAS RECEITAS DE CAPITAL	PRE	800.000,00	2.089,42	2.089,42	0,00
RECEITAS FISCAIS DE CAPITAL (VI) = (II-III-IV-V)		22.754.144,00	22.436,57	22.436,57	808,04
RECEITAS FISCAIS LÍQUIDAS (VII)		95.433.000,00	11.557.220,82	11.557.220,82	3.345.912,61


Relatório Resumido da Execução Orçamentária
Demonstrativo do Resultado Primário
 Orçamentos Fiscal e Seguridade Social
 Janeiro a Fevereiro /2012 - Bimestre Jan/Fev

LRF. Art. 53 inciso III - Anexo IV

R\$ Unidades

RECEITAS FISCAIS

UG	Previsão atualizada 2012	RECEITAS REALIZADAS		
		No Bimestre	Até o Bimestre	Até o Bimestre Exerc. Anterior



Gestor GUILHERME SAMPAIO LANDIM
C.P.F. 007.626.063-12



Contador LEONARDO JOSE MACEDO
C.P.F. 246.015.433-04



Cont.Int. JOSE NORBERTO ALVES TAVARES
C.P.F. 111.663.043-53

Relatório Resumido da Execução Orçamentária
Demonstrativo do Resultado Primário

Orçamentos Fiscal e Seguridade Social
 Janeiro a Fevereiro /2012 - Bimestre Jan/Fev

LRF, Art. 53 inciso III - Anexo IV

R\$ Unidades

DESPESAS FISCAIS	Dotação atualizada 2012	DESPESAS LIQUIDADAS		
		No Bimestre	Até o Bimestre	Até o Bimestre Exerc. Anterior
DESPESAS				
3.0.00.00.00 DESPESAS CORRENTES	73.832.071,74	5.887.087,52	5.887.087,52	36.833.826,57
3.1.00.00.00 PESSOAL E ENCARGOS SOCIAIS	24.635.456,44	3.264.232,80	3.264.232,80	18.358.638,71
3.1.90.00.00 APLICAÇÕES DIRETAS	24.635.456,44	3.264.232,80	3.264.232,80	18.358.638,71
3.1.90.01.00 APOSENTADORIAS E REFORMAS	30.000,00	622,00	622,00	30.000,00
3.1.90.03.00 PENSÕES	60.000,00	2.488,00	2.488,00	20.000,00
3.1.90.04.00 CONTRATAÇÃO POR TEMPO DETERMINADO	100.000,00	0,00	0,00	50.000,00
3.1.90.04.01 CONTRAT. TEMPO DETERMINADO - SALARIO	1.181.965,00	181.026,63	181.026,63	50.000,00
3.1.90.04.02 CONTRAT. TEMPO DETERMINADO - OBR. PATR	6.800,00	0,00	0,00	0,00
3.1.90.04.04 PESSOAL CONTRATO TEMPORARIO - PROFESSOR	211.819,50	7.027,95	7.027,95	210.911,69
3.1.90.04.05 PESSOAL CONTRATO TEMPORARIO - P. ADM.	3.486.788,65	418.894,38	418.894,38	2.960.000,00
3.1.90.11.00 VENCIMENTOS E VANT. FIXAS PESSOAL CIVI	1.830.000,00	120.245,28	120.245,28	150.000,00
3.1.90.11.01 PESSOAL CIVIL - SAUDE	1.250.000,00	178.731,83	178.731,83	1.250.000,00
3.1.90.11.02 PESSOAL CIVIL - PSF	10.000,00	0,00	0,00	0,00
3.1.90.11.04 PESSOA CIVIL - PROEJA	200.000,00	0,00	0,00	200.000,00
3.1.90.11.05 PESSOAL CIVIL - ENSINO FUNDAMENTAL	7.300.000,00	1.146.462,82	1.146.462,82	7.300.000,00
3.1.90.11.08 PESSOAL CIVIL - EDUCACAO GERAL	1.169.954,28	237.684,22	237.684,22	809.000,00
3.1.90.11.10 PESSOAL CIVIL - ADM GERAL	4.259.340,81	612.047,56	612.047,56	3.513.680,45
3.1.90.13.00 OBRIGAÇÕES PATRONAIS	2.293.000,00	338.196,32	338.196,32	1.472.190,18
3.1.90.13.01 INSS SERVIDORES	470.267,70	15.453,16	15.453,16	222.000,00
3.1.90.14.00 DIARIAS CIVIL	60.000,00	0,00	0,00	0,00
3.1.90.91.00 SENTENÇAS JUDICIAIS	278.318,80	0,00	0,00	110.000,00
3.1.90.92.00 DESPESAS DE EXERCÍCIOS ANTERIORES	139.134,20	0,00	0,00	10.856,39
3.1.90.94.00 RESCISAO TRABALHISTAS	298.067,50	5.352,65	5.352,65	0,00
3.2.00.00.00 JUROS E ENCARGOS DA DÍVIDA	31.012,00	124,22	124,22	7.004,00
3.2.90.00.00 APLICAÇÕES DIRETAS	31.012,00	124,22	124,22	7.004,00
3.2.90.21.00 JUROS SOBRE A DÍVIDA POR CONTRATO	24.008,00	0,00	0,00	0,00
3.2.90.22.00 OUTROS ENCARG. SOBRE A DÍV. POR CONTRA	7.004,00	124,22	124,22	7.004,00
3.3.00.00.00 OUTRAS DESPESAS CORRENTES	49.165.603,30	2.622.730,50	2.622.730,50	18.468.183,86
3.3.50.00.00 TRANSF. A INST. PRIV. SEM FINS LUCRATIVO	824.090,00	48.521,24	48.521,24	332.631,84
3.3.50.43.00 SUBVENÇÕES SOCIAIS	824.090,00	48.521,24	48.521,24	332.631,84
3.3.90.00.00 APLICAÇÕES DIRETAS	48.341.513,30	2.574.209,26	2.574.209,26	18.135.552,02
3.3.90.08.00 OUTROS BENEFÍCIOS ASSISTENCIAIS	100.000,00	0,00	0,00	0,00
3.3.90.13.02 INSS - PRESTACAO DE SERVICOS	5.819,50	0,00	0,00	5.000,00
3.3.90.14.00 DIÁRIAS - CIVIL	441.578,60	37.810,28	37.810,28	50.576,86
3.3.90.30.00 MATERIAL DE CONSUMO	1.855.000,00	18.239,39	18.239,39	88.560,61
3.3.90.30.01 MEDICAMENTOS	429.290,80	0,00	0,00	0,00
3.3.90.30.02 MATERIAL MEDICO, HOSPITALAR, ODONT	88.168,00	0,00	0,00	390,00
3.3.90.30.03 COMBUSTIVEIS, PECAS E LUBRIFICANTES	3.941.307,10	111.983,90	111.983,90	126.593,95
3.3.90.30.04 MATERIAL DE INFORMATICA	245.384,60	361,30	361,30	1.387,20
3.3.90.30.05 GENEROS ALIMENTICIOS	1.139.971,00	1.890,90	1.890,90	815.516,20
3.3.90.30.08 MATERIAL DE EXPEDIENTES	478.363,35	670,00	670,00	805,10
3.3.90.30.09 MATERIAIS GRAFICOS	256.766,00	0,00	0,00	0,00
3.3.90.30.10 MATERIAIS HOSPITALARES	120.000,00	0,00	0,00	0,00

Relatório Resumido da Execução Orçamentária
Demonstrativo do Resultado Primário
 Orçamentos Fiscal e Seguridade Social
 Janeiro a Fevereiro /2012 - Bimestre Jan/Fev

LRF, Art. 53 inciso III - Anexo IV

R\$ Unidades

DESPESAS FISCAIS	Dotação atualizada 2012	DESPESAS LIQUIDADAS		
		No Bimestre	Até o Bimestre	Até o Bimestre Exerc. Anterior
3.3.90.30.11 MATERIAIS ODONTOLÓGICOS	70.000,00	0,00	0,00	0,00
3.3.90.30.99 OUTROS MATERIAIS DE CONSUMO	2.551.348,47	78.585,84	78.585,84	72.745,00
3.3.90.31.00 PREMIAÇÕES CULT. ART. CIENT. DESP. E OUTRA	47.998,00	203,40	203,40	249,40
3.3.90.32.00 MATERIAL, BENS OU SERV. DISTRIBUIÇÃO G	310.304,80	2.260,00	2.260,00	81.434,50
3.3.90.33.00 PASSAGENS E DESPESAS COM LOCOMOÇÃO	247.234,30	10.249,92	10.249,92	1.380,00
3.3.90.35.00 SERVIÇOS DE CONSULTORIA	754.767,81	62.325,26	62.325,26	248.380,00
3.3.90.36.00 OUTROS SERV. DE TERCEIROS PESSOA FÍSIC	4.297.000,00	247.513,49	247.513,49	2.480.266,00
3.3.90.36.01 OUTROS SERV. TERC. P. FÍSICA	4.891.361,50	352.597,18	352.597,18	2.179.614,57
3.3.90.36.02 SERV. TERC. P. FÍSICA - PSF	2.415.000,00	180.940,00	180.940,00	1.874.282,00
3.3.90.36.04 SERV. TERC. P. F. - BOLSA	125.196,50	0,00	0,00	0,00
3.3.90.36.05 SERV. TERC. P. F. - ADIANTAMENTO	146.723,50	0,00	0,00	0,00
3.3.90.36.11 SERV. TERC. P. FÍSICA - TRANSP. PASSAG	199.507,00	8.700,00	8.700,00	9.517,00
3.3.90.36.12 SERV. TERC. - P.F. - TRANSP. MATERIAL	123.291,00	0,00	0,00	0,00
3.3.90.39.00 OUTROS SERV. DE TERC. PESSOA JURÍDICA	1.323.000,00	34.055,60	34.055,60	262.440,00
3.3.90.39.01 MANUT. E CONSERVAÇÃO DE MAQ. E EQUIPAM	63.561,30	781,00	781,00	12.100,00
3.3.90.39.02 O. S. TERC. P. J. - ENERGIA ELÉTRICA	580.394,70	46.607,44	46.607,44	456.157,84
3.3.90.39.03 O. S. TERC. - P.J. AGUA E ESGOTO	67.774,00	32.083,61	32.083,61	134.796,56
3.3.90.39.04 OUT. SERV. P. J. COMUNICAÇÃO EM GERAL	331.630,30	2.741,28	2.741,28	193.000,00
3.3.90.39.07 SERV. PROG. SAÚDE DA FAMÍLIA	260.000,00	21.400,00	21.400,00	171.200,00
3.3.90.39.99 OUTROS SERV. TERC. - P. J. - OUTROS SE	19.200.228,30	1.037.512,81	1.037.512,81	8.316.213,08
3.3.90.41.00 CONTRIBUIÇÕES	6.025,50	0,00	0,00	0,00
3.3.90.42.00 AUXÍLIOS	5.150,00	0,00	0,00	0,00
3.3.90.43.00 SUBVENÇÕES SOCIAIS	96.426,00	0,00	0,00	0,00
3.3.90.47.00 OBRIGAÇÕES TRIBUTÁRIAS E CONTRIBUTIVAS	173.237,50	0,00	0,00	0,00
3.3.90.91.00 SENTENÇAS JUDICIAIS	54.091,70	0,00	0,00	0,00
3.3.90.92.00 DESPESAS DE EXERCÍCIOS ANTERIORES	878.604,17	284.696,66	284.696,66	552.946,15
3.3.90.93.00 INDENIZAÇÕES E RESTITUIÇÕES	15.008,00	0,00	0,00	0,00
3.3.90.94.00 RESCISÃO TRABALHISTAS	5.000,00	0,00	0,00	0,00
4.0.00.00.00 DESPESAS DE CAPITAL	20.640.928,26	446.704,36	446.704,36	1.969.886,38
4.4.00.00.00 INVESTIMENTOS	19.052.672,51	29.533,70	29.533,70	1.370.005,41
4.4.20.00.00 TRANSFERÊNCIAS - UNIÃO	2.204.358,53	0,00	0,00	0,00
4.4.20.51.00 OBRAS E INSTALAÇÕES	2.204.358,53	0,00	0,00	0,00
4.4.90.00.00 APLICAÇÕES DIRETAS	16.848.313,98	29.533,70	29.533,70	1.370.005,41
4.4.90.51.00 OBRAS E INSTALAÇÕES	13.853.833,80	20.000,00	20.000,00	1.289.954,81
4.4.90.52.00 EQUIPAMENTOS E MATERIAL PERMANENTE	2.983.356,18	9.533,70	9.533,70	80.050,60
4.4.90.52.02 EQUIPAMENTOS DE INFORMÁTICA	4.738,00	0,00	0,00	0,00
4.4.90.52.99 OUTROS EQUIP. E MATERIAL PERMANENTE	6.386,00	0,00	0,00	0,00
4.5.00.00.00 INVERSÕES FINANCEIRAS	8.368,75	0,00	0,00	0,00
4.5.90.00.00 APLICAÇÕES DIRETAS	8.368,75	0,00	0,00	0,00
4.5.90.66.00 CONCESSÃO DE EMPRÉSTIMOS E FINANCIAMEN	8.368,75	0,00	0,00	0,00
4.6.00.00.00 AMORTIZAÇÃO DA DÍVIDA	1.579.887,00	417.170,66	417.170,66	599.880,97
4.6.90.00.00 APLICAÇÕES DIRETAS	1.579.887,00	417.170,66	417.170,66	599.880,97
4.6.90.71.00 PRINCIPAL DA DÍVIDA CONTRATUAL RESGATA	1.579.887,00	417.170,66	417.170,66	599.880,97
9.0.00.00.00 RESERVA DE CONTINGÊNCIA	960.000,00	0,00	0,00	0,00
9.9.00.00.00 RESERVA DE CONTINGÊNCIA	960.000,00	0,00	0,00	0,00

Relatório Resumido da Execução Orçamentária
Demonstrativo do Resultado Primário

Orçamentos Fiscal e Seguridade Social
 Janeiro a Fevereiro /2012 - Bimestre Jan/Fev

LRF. Art. 53 inciso III - Anexo IV

R\$ Unidades

DESPESAS FISCAIS	Dotação atualizada 2012	DESPESAS LIQUIDADAS		
		No Bimestre	Até o Bimestre	Até o Bimestre Exerc. Anterior
9.9.99.00.00 RESERVA DE CONTINGÊNCIA	960.000,00	0,00	4070928666495527487E180	
9.9.99.99.99 RESERVA DE CONTINGÊNCIA	960.000,00	0,00	0,00	0,00
TOTAL DAS DESPESAS	95.433.000,0	6.333.791,88	6.333.791,88	38.803.712,95
SALDO DE EXERCÍCIO ANTERIOR			10.355.715,36	
DESPESAS LIQUIDADAS	95.433.000,00	6.333.791,88	6.333.791,88	38.803.712,95
RESULTADO FINAL			15.579.144,30	

Guilherme Landim

Gestor GUILHERME SAMPAIO LANDIM
C.P.F. 007.626.063-12

Leonardo Jose Macedo

Contador LEONARDO JOSE MACEDO
C.P.F. 246.015.433-04

Jose Norberto Alves Tavares

Cont.Int. JOSE NORBERTO ALVES TAVARES
C.P.F. 111.663.043-53

BREJO SANTO

Relatório Resumido da Execução Orçamentária
Demonstrativo do Resultado Nominal

Orçamentos Fiscal e Seguridade Social
Janeiro a Fevereiro de 2012 / Bimestre Janeiro-Feveireiro

LRF. Art. 53 inciso III - Anexo VI

R\$ Unidades

E S P E C I F I C A C A O	S A L D O		
	Em 31 de Dez 2011 (a)	Em 31 de Dez 2011 (b)	Em 29 de Fev 2012 (c)
DIVIDA CONSOLIDADA (I)	0	0	0
DEDUCOES (II)	(19.763.062,78)	11.623.914,33	12.329.787,30
Ativo Disponível	10.355.715,36	11.050.724,75	11.111.056,52
Haveres Financeiros	0	0	0
(-) Restos a Pagar Processados	30.118.778,14	-573.189,58	-1.218.730,78
DIVIDA CONSOLIDADA LIQUIDA (III) = (I-II)	0	0	0
RECEITA DE PRIVATIZACOES (IV)	0	0	0
PASSIVOS RECONHECIDOS (V)	0	0	0
DIVIDA FISCAL LIQUIDA (III+IV-V)	0	0	0

E S P E C I F I C A C A O	PERIODO DE REFERENCIA	
	No Bimestre (c - b)	Ate o bimestre (c - a)
RESULTADO NOMINAL	0	0

FONTES: Balancetes Mensais

Guilherme Landim

Gestor GUILHERME SAMPAIO LANDIM
C.P.F. 007.626.063-12

Leonardo Jose Macedo

Contador LEONARDO JOSE MACEDO
C.P.F. 246.015.433-04

Jose Norberto Alves Tavares

Cont.Int. JOSE NORBERTO ALVES TAVARES
C.P.F. 111.663.043-53

BREJO SANTO

Relatório Redumido da Execução Orçamentária

Demonstrativo dos Restos a Pagar por Poder e Órgão


Orçamentos Fiscal e Seguridade Social

Janeiro a Fevereiro /2012 - Bimestre Janeiro-Feveireiro


LRF. Art. 53 inciso V - Anexo II

R\$ Unidades


PODER / ÓRGÃO	RESTOS A PAGAR PROCESSADOS					RESTOS A PAGAR NÃO PROCESSADOS			
	INSCRITOS		Cancelados	Pagos	a Pagar	Inscritos	Cancelados	Pagos	a Pagar
	Exercícios Anteriores	Em 2012							
SAAEBS - SERV. AUTONOMO DE AGUA E ESGOTO	309.990,70	52.743,03	0,00	232.867,52	549.382,18	1.893.077,45	0,00	19.509,75	2.183.558,40
FUNDO MUNICIPAL DE ACAO SOCIAL	436.960,16	74.290,99	0,00	142.336,02	248.347,54	2.168.578,50	0,00	73.245,76	2.532.292,90
FUNDO MUNICIPAL DE SAUDE	3.693.750,70	236.242,22	0,00	754.977,38	1.500.656,04	17.981.984,61	0,00	827.255,21	20.848.480,10
FUNDO MUNICIPAL DE EDUCACAO	3.370.169,45	856.110,00	0,00	2.478.163,76	5.321.764,91	15.772.032,69	0,00	98.624,92	19.043.577,22
PREFEITURA MUNICIPAL DE BREJO SANTO	11.381.589,09	455.606,92	0,00	887.062,76	5.161.711,29	11.359.073,49	41.900,00	1.223.349,71	21.517.312,87
CAMARA MUNICIPAL	0,00	0,00	0,00	0,00	0,00	0,00	0,00	0,00	0,00
Total	19.192.460,10	1.674.993,16	0,00	4.495.407,44	12.781.861,96	49.174.746,74	41.900,00	2.241.985,35	66.125.221,49



Gestor GUILHERME SAMPAIO LANDIM
C.P.F. 007.626.063-12



Contador LEONARDO JOSE MACEDO
C.P.F. 246.015.433-04



Cont.Int./Sec.de Finanças
 JOSE NORBERTO ALVES TAVARES
C.P.F. 111.663.043-53

Relatório Resumido da Execução Orçamentária
Dem. das Receitas de Oper. de Créd. e Despesas de Capital

Orçamentos Fiscal e Seguridade Social
 Janeiro a Fevereiro /2012 - Bimestre Jan/Fev

RREO - Anexo XI (LRF, art.53,&1ª Inciso 1)

R\$ Unidades

RECEITAS	Previsão atualizada (a)	RECEITAS REALIZADAS até o Bimestre (b)	SALDO A REALIZAR (c) = (a-b)	
RECEITAS DE OPERAÇÕES DE CRÉDITOS (I)	0,00	0,00	0,00	
DESPESAS	DOTAÇÃO ATUALIZADA (d)	DESPESAS EXECUTADAS até o Bimestre LIQUIDADAS (e)	INSCRITAS EM RESTOS A PAGAR NÃO PROCESSADOS (f)	SALDO A EXECUTAR (g) = (d) - (e+f)
DESPESAS CAPITAL	0,00	0,00	0,00	0,00
(-) Incentivos Fiscais a Contribuinte				
(-) Incentivos Fiscais a Contribuinte				
(-) Incentivos Fiscais a Contribuinte por Inst.Financeiras				
DESPESAS DE CAPITAL LÍQUIDA (II)	0,00	0,00	0,00	0,00
RESULTADO PARA APURAÇÃO DA REGRA DE OURO (III) = (I-II)	0,00	0,00	0,00	0,00

Guilherme Landim

Gestor GUILHERME SAMPAIO LANDIM
 C.P.F. 007.626.063-12

Leonardo José Macedo

Contador LEONARDO JOSE MACEDO
 C.P.F. 246.015.433-04

Jose Norberto Alves Tavares

Cont.Int. JOSE NORBERTO ALVES TAVARES
 C.P.F. 111.663.043-53

Relatório Resumido da Execução Orçamentária
Dem.da Receitas de Alienação de Ativos e Aplic.dos Recursos

Orçamentos Fiscal e Seguridade Social
 Janeiro a Fevereiro /2012 - Bimestre Jan/Fev

RREO - Anexo XIV (LRF, art.53,&1ª Inciso III)

R\$ 1,00

RECEITAS	Previsão atualizada (a)	RECEITAS REALIZADAS (b)	SALDO A REALIZAR (c) = (a-b)
RECEITAS DE CAPITAL	0,00	0,00	0,00
ALIENAÇÃO DE ATIVOS	0,00	0,00	0,00
Alienação de Bens Móveis	0,00	0,00	0,00
Alienação de Bens Imóveis	0,00	0,00	0,00
TOTAL	0,00	0,00	0,00

DESPESAS APLICAÇÃO DOS RECURSOS DA ALIENAÇÃO DE ATIVOS	DOTAÇÃO ATUALIZADA (d)	DESPESAS EXECUTADAS até o Bimestre		SALDO A EXECUTAR (g) = (d) - (e+f)
		LIQUIDADAS (e)	INSCRITAS EM RESTOS A PAGAR NÃO PROCESSADOS (f)	
DESPESAS DE CAPITAL	0,00	0,00	0,00	0,00
Investimentos	0,00	0,00	0,00	0,00
Inversões Financeiras	0,00	0,00	0,00	0,00
Amortização da Dívida	0,00	0,00	0,00	0,00
DESPESAS CORRENTES DOS REGIMES DE PREVIDÊNCIAS	0,00	0,00	0,00	0,00
Regime Geral da Previdência Social	0,00	0,00	0,00	0,00
Regime Próprio dos Servidores Públicos	0,00	0,00	0,00	0,00
TOTAL	0,00	0,00	0,00	0,00

SALDO FINANCEIRO A APLICAR	EXEANT (h)	EXEATU (i) = (b) - (e+f)	SALDO ATUAL (j) = (h+i)
	0,00	0,00	0,00

Guilherme Landim

Gestor GUILHERME SAMPAIO LANDIM
 C.P.F. 007.626.063-12

Leonardo Jose Macedo

Contador LEONARDO JOSE MACEDO
 C.P.F. 246.015.433-04

Jose Norberto Alves Tavares

Cont.Int. JOSE NORBERTO ALVES TAVARES
 C.P.F. 111.663.043-53

GOVERNO MUNICIPAL DE BREJO SANTO
 RELATÓRIO RESUMIDO DA EXECUÇÃO ORÇAMENTÁRIA
DEMOSTRATIVO SIMPLIFICADO DO RELATÓRIO RESUMIDO DA EXECUÇÃO ORÇAMENTÁRIA
 ORÇAMENTO FISCAL E DA SEGURIDADE SOCIAL
 1º BIMESTRE DE 2012

LRF, Art. 48 - Anexo XVIII

R\$1 ,00

BALANÇO ORÇAMENTÁRIO - RECEITAS	No Bimestre	Até o Bimestre
Previsão Inicial da Receita	15.905.500,00	95.433.000,00
Previsão Atualizada da Receita	15.905.500,00	95.433.000,00
Receitas Realizadas	11.557.220,82	11.557.220,82
Déficit Orçamentário	4.348.279,18	83.875.779,18
Saldos de Exercício Anteriores		
BALANÇO ORÇAMENTÁRIO - DESPESAS	No Bimestre	Até o Bimestre
Dotação Inicial		95.433.000,00
Créditos Adicionais		-
Dotação Atualizada		95.433.000,00
Despesas Empenhadas	55.508.538,62	55.508.538,62
Despesas Liquidadas	6.333.791,88	6.333.791,88
Superávit Orçamentário		39.924.461,38

DESPESAS POR FUNÇÃO/SUBFUNÇÃO	No Bimestre	Até o Bimestre
Despesas Empenhadas	55.508.538,62	55.508.538,62
Despesas Liquidadas	6.333.791,88	6.333.791,88

RECEITA CORRENTE LÍQUIDA - RCL	No Bimestre	Até o Bimestre
RECEITA CORRENTE LÍQUIDA - RCL	11.557.220,82	11.557.220,82

RECEITAS/DESPESAS DOS REGIMES DE PREVIDÊNCIA	No Bimestre	Até o Bimestre
Regime Geral de Previdência Social		
Receitas Previdenciárias (I)		
Receitas Previdenciárias (II)		
Receitas Previdenciárias (III) = (I - II)		

GOVERNO MUNICIPAL DE BREJO SANTO
 RELATÓRIO RESUMIDO DA EXECUÇÃO ORÇAMENTÁRIA
DEMOSTRATIVO SIMPLIFICADO DO RELATÓRIO RESUMIDO DA EXECUÇÃO ORÇAMENTÁRIA
 ORÇAMENTO FISCAL E DA SEGURIDADE SOCIAL
 1º BIMESTRE DE 2012

Regime Próprio de Previdência Social dos Servidores Públicos		
Receitas Previdenciárias (IV)		
Receitas Previdenciárias (V)		
Receitas Previdenciárias (VI) = (IV - V)		

RESULTADOS NOMINAL E PRIMARIO	Meta Fixada no AMF da LDO (a)	Resultado Apurado Até o Bimestre (b)	% em Relação a Meta (b/a)
Resultado Nominal			
Resultado Primário			

MOVIMENTAÇÃO DOS RESTOS A PAGAR	Inscrição	Cancelamento Até o Bimestre	Pagamento Até o Bimestre	Saldo a Pagar
POR PODER E MINISTÉRIO PÚBLICO				
RESTOS A PAGAR PROCESSADOS				
Poder Executivo	-		-	-
Poder Legislativo	-		-	-
Poder Judiciário				
Ministério Público				
RESTOS A PAGAR NÃO-PROCESSADOS				
Poder Executivo	-		-	-
Poder Legislativo	-			-
Poder Judiciário				
Ministério Público				
TOTAL	-		-	-

GOVERNO MUNICIPAL DE BREJO SANTO
RELATÓRIO RESUMIDO DA EXECUÇÃO ORÇAMENTÁRIA
DEMOSTRATIVO SIMPLIFICADO DO RELATÓRIO RESUMIDO DA EXECUÇÃO ORÇAMENTÁRIA
ORÇAMENTO FISCAL E DA SEGURIDADE SOCIAL
1º BIMESTRE DE 2012

DESPESAS COM MANUTENÇÃO E DESENVOLVIMENTO DO ENSINO - MDE	Valor Apurado Até o Bimestre	Limites Constitucionais Anuais	
		% Mínimo a Aplicar no Exercício	% Aplicado Até o Bimestre
Mínimo Anual de <18% / 25%> das Receitas de Impostos na Manutenção e Desenvolvimento do Ensino - MDE	-	0,00%	
Mínimo Anual de 60% das Despesas com MDE no Ensino Fundamental		0%	
Mínimo Anual de 60% do FUNDEF na Remuneração dos Professores do Ensino Fundamental	-	0,00%	

RECEITAS DE OPERAÇÕES DE CRÉDITO E DESPESAS DE CAPITAL	Valor Apurado Até o Bimestre	Saldo a Realizar
Receitas e Operações de Créditos		
Despesa de Capital Líquida		

PROJEÇÃO ATUARIAL DOS REGIMES DE PREVIDÊNCIA	Inscrição	Cancelamento Até o Bimestre	Pagamento Até o Bimestre	Saldo a Pagar
Regime Geral de Previdência Social				
Receitas Previdenciárias (I)				
Receitas Previdenciárias (II)				
Receitas Previdenciárias (I - II)				
Regime Próprio de Previdência Social dos Servidores Públicos				
Receitas Previdenciárias (IV)				
Receitas Previdenciárias (V)				
Receitas Previdenciárias (IV - V)				

RECEITA DA ALIENAÇÃO DE ATIVOS E APLICAÇÃO DOS RECURSOS	Valor Apurado Até o Bimestre	Saldo a Realizar
Receita de Capital Resultante da Alienação de Ativos		

GOVERNO MUNICIPAL DE BREJO SANTO
 RELATÓRIO RESUMIDO DA EXECUÇÃO ORÇAMENTÁRIA
DEMOSTRATIVO SIMPLIFICADO DO RELATÓRIO RESUMIDO DA EXECUÇÃO ORÇAMENTÁRIA
 ORÇAMENTO FISCAL E DA SEGURIDADE SOCIAL
 1º BIMESTRE DE 2012

Aplicação dos Recursos da Alienação de Ativos		
---	--	--

DESPESAS COM AÇÕES E SERVIÇOS PÚBLICOS DE SAÚDE	Valor Apurado Até o Bimestre	Limites Constitucionais Anuais	
		% Mínimo a Aplicar no Exercício	% Aplicado Até o Bimestre
Despesas Próprias com Ações e Serviços Públicos de Saúde	-	0,00%	

DESPESAS DE CARÁTER CONTINUADO DERIVADAS DE PPP CONTRATADAS	VALOR APURADO NO EXERCÍCIO CORRENTE
Total das Despesas/RCL (%)	

FONTE:

FONTE:



Gestor: GUILHERME SAMPAIO LANDIM
 CPF: 007.626.063-12



Contador: LEONARDO JOSE MACEDO
 CPF: 246.015.433-04



Cont.Int.: JOSÉ NORBERTO ALVES TAVARES
 CPF: 111.663.043-53