

## BREJO SANTO

Continuação

Relatório Resumido da Execução Orçamentária  
**Demonstrativo da Receita Corrente Líquida**  
 Orçamentos Fiscal e Seguridade Social  
 Março/2010 a Fevereiro/2011

LRF. Art. 53 inciso I - Anexo III

R\$ Unidades

## E S P E C I F I C A C A O

	Mar/10	Abr/10	Mai/10	Jun/10	Jul/10	Ago/10	Set/10
<b>RECEITAS CORRENTES</b>	<b>3.345.283,72</b>	<b>3.951.293,81</b>	<b>4.257.106,96</b>	<b>4.957.807,59</b>	<b>3.196.052,61</b>	<b>3.379.255,08</b>	<b>4.281.989,58</b>
<b>RECEITA TRIBUTARIA</b>	<b>41.832,38</b>	<b>174.398,20</b>	<b>145.371,92</b>	<b>250.333,91</b>	<b>83.709,51</b>	<b>56.448,61</b>	<b>450.544,09</b>
<b>IMPOSTOS</b>	<b>31.360,81</b>	<b>168.865,89</b>	<b>143.450,81</b>	<b>247.168,19</b>	<b>79.891,15</b>	<b>55.752,58</b>	<b>447.829,07</b>
IMP. S/ A PROPRIEDADE PREDIAL TERRITORIA PRE	830,10	151,39	85,96	0,00	279,99	43,00	0,00
IMPOSTO DE RENDA RETIDO NAS FONTES SOBRE PRE	7.811,73	10.068,00	8.770,88	16.874,29	10.832,40	11.850,84	11.272,94
IMPOSTO DE RENDA RETIDO NAS FONTES SOBRE PRE	0,00	0,00	0,00	0,00	1.428,44	0,00	5.288,41
IMPOSTO S/ TRANSMISSAO INTER VIVOS DE BE PRE	2.792,00	2.600,00	2.255,00	913,94	3.442,41	1.470,00	1.465,00
IMPOSTO SOBRE SERVICOS DE QUALQUER NATUR PRE	19.926,98	156.046,50	132.338,97	229.379,96	63.907,91	42.388,74	429.802,72
<b>TAXAS</b>	<b>10.471,57</b>	<b>5.532,31</b>	<b>1.921,11</b>	<b>3.165,72</b>	<b>3.818,36</b>	<b>696,03</b>	<b>2.715,02</b>
TAXA DE FISCALIZACAO DE VIGILANCIA SANIT PRE	737,91	1.091,59	316,52	79,32	102,43	0,00	46,37
OUTRAS TAXAS PELO EXERCICIO DO PODER DE PRE	388,19	210,27	0,00	145,57	1.116,05	291,14	1.698,33
TAXAS PELO FORNECIMENTO DE AGUA - SAAEBS SAAEBS	0,00	0,00	0,00	0,00	56,98	62,39	106,98
TAXAS PRESTACAO SERVICOS DIVERSAS PRE	9.345,47	4.230,45	1.604,59	2.940,83	2.542,90	342,50	863,34
<b>RECEITAS DE CONTRIBUICOES</b>	<b>0,00</b>	<b>0,00</b>	<b>0,00</b>	<b>0,00</b>	<b>0,00</b>	<b>0,00</b>	<b>0,00</b>
<b>CONTRIBUICAO PARA CUSTEIO DE SERVICOS DE ILUMINACA</b>	<b>0,00</b>	<b>0,00</b>	<b>0,00</b>	<b>0,00</b>	<b>0,00</b>	<b>0,00</b>	<b>0,00</b>
CONTRIBUICAO PARA CUSTEIO DE SERVICOS DE PRE	0,00	0,00	0,00	0,00	0,00	0,00	0,00
<b>RECEITA PATRIMONIAL</b>	<b>26.475,73</b>	<b>19.088,02</b>	<b>20.228,67</b>	<b>19.203,06</b>	<b>34.050,52</b>	<b>21.376,12</b>	<b>20.941,97</b>
<b>RECEITAS DE VALORES MOBILIARIOS</b>	<b>26.475,73</b>	<b>19.088,02</b>	<b>20.228,67</b>	<b>19.203,06</b>	<b>34.050,52</b>	<b>21.376,12</b>	<b>20.941,97</b>
RENDIMENTOS DE APLICACAO DE RECURSOS PRO PRE	0,00	96,71	0,00	0,00	0,00	0,00	0,00
RECEITA REMUNERACAO DEPOSITOS BANC.DE RE PRE	0,00	10.990,53	0,00	0,00	0,00	0,00	0,00
RECEITA DE REMUNERACAO OUTROS DEPOSITOS PRE	168,46	0,00	0,00	0,00	0,00	0,00	0,00
RECEITA DE REMUNERACAO OUTROS DEPOSITOS FME	1.698,67	0,00	0,00	0,00	2.807,55	77,22	3.317,99
RENDIMENTOS DE APLICACAO DE RECURSOS VIN PRE	17.696,84	0,00	15.211,84	15.523,58	24.559,15	14.828,20	13.653,18
RENDIMENTOS DE APLICACAO DE RECURSOS VIN FME	0,00	2.541,23	1.093,98	366,67	0,00	2.723,68	0,00
RENDIMENTOS DE APLICACAO DE RECURSOS VIN FMS	6.817,67	5.459,55	3.922,85	3.138,33	6.537,40	3.456,48	3.600,88
RENDIMENTOS DE APLICACAO DE RECURSOS VIN FMAS	94,09	0,00	0,00	174,48	146,42	290,54	369,92







Relatório Resumido da Execução Orçamentária  
**Demonstrativo da Receita Corrente Líquida**  
 Orçamentos Fiscal e Seguridade Social  
 Março/2010 a Fevereiro/2011

LRF. Art. 53 inciso I - Anexo III

R\$ Unidades

ESPECIFICACAO	Mar/10	Abr/10	Mai/10	Jun/10	Jul/10	Ago/10	Set/10
RECEITA DA DIVIDA ATIVA NAO TRIBUTARIA PRE	0,00	0,00	0,00	0,00	0,00	0,00	0,00
<b>RECEITAS DIVERSAS</b>	<b>0,00</b>	<b>0,00</b>	<b>0,00</b>	<b>0,00</b>	<b>0,00</b>	<b>0,00</b>	<b>0,00</b>
OUTRAS RECEITAS (CORRENTES) PRE	0,00	0,00	0,00	0,00	0,00	0,00	0,00
<b>DEDUCOES DE RECEITAS</b>	<b>179,15</b>	<b>8.283,41</b>	<b>1.080,69</b>	<b>24.868,65</b>	<b>401.543,57</b>	<b>686,77</b>	<b>759,87</b>
<b>DEDUCAO DE TRANSFERENCIAS CORRENTES</b>	<b>179,15</b>	<b>8.283,41</b>	<b>1.080,69</b>	<b>24.868,65</b>	<b>401.543,57</b>	<b>686,77</b>	<b>759,87</b>
<b>DEDUCAO DE TRANSFERENCIAS INTRAGOVERNAMENTAIS</b>	<b>179,15</b>	<b>8.283,41</b>	<b>1.080,69</b>	<b>24.868,65</b>	<b>401.543,57</b>	<b>686,77</b>	<b>759,87</b>
DEDUCAO FPM PRE	174,50	972,05	1.076,04	24.864,00	1.312,08	682,12	755,22
DEDUTORA ITR PRE	4,65	0,00	4,65	4,65	4,65	4,65	4,65
DEDUCAO FUNDEB - ICMS-DESONERA PRE	0,00	7.311,36	0,00	0,00	0,00	0,00	0,00
DEDUCAO FUNDEB - ICMS PRE	0,00	0,00	0,00	0,00	0,00	0,00	0,00
DEDUÇÃO DO FUNDEB IPVA PRE	0,00	0,00	0,00	0,00	400.226,84	0,00	0,00
DEDUCAO FUNDEB- IPI EXP PRE	0,00	0,00	0,00	0,00	0,00	0,00	0,00
<b>RECEITA CORRENTE LIQUIDA = (I-II)</b>	<b>3.345.104,57</b>	<b>3.943.010,40</b>	<b>4.256.026,27</b>	<b>4.932.938,94</b>	<b>2.794.509,04</b>	<b>3.378.568,31</b>	<b>4.281.229,71</b>

*Guilherme Landim*

**Gestor** GUILHERME SAMPAIO LANDIM  
**C.P.F.** 007.626.063-12

*Leonardo Jose Macedo*

**Contador** LEONARDO JOSE MACEDO  
**C.P.F.** 246.015.433-04

*Jose Norberto Alves Tavares*

**Cont.Int.** JOSE NORBERTO ALVES TAVARES  
**C.P.F.** 111.663.043-53

## BREJO SANTO

Continuação

Relatório Resumido da Execução Orçamentária  
**Demonstrativo da Receita Corrente Líquida**  
 Orçamentos Fiscal e Seguridade Social  
 Março/2010 a Fevereiro/2011

LRF. Art. 53 inciso I - Anexo III

R\$ Unidades

ESPECIFICACAO	Out/10	Nov/10	Dez/10	Jan/11	Fev/11	Arrecadação nos 12 Meses	Previsão atualizada 2011
<b>RECEITAS CORRENTES</b>	<b>4.947.848,07</b>	<b>3.677.816,58</b>	<b>5.996.978,45</b>	<b>5.575.070,68</b>	<b>6.087.700,05</b>	<b>53.654.203,18</b>	<b>77.184.856,00</b>
<b>RECEITA TRIBUTARIA</b>	<b>115.049,20</b>	<b>94.092,98</b>	<b>816.451,00</b>	<b>237.691,91</b>	<b>258.014,94</b>	<b>2.723.938,65</b>	<b>4.630.000,00</b>
<b>IMPOSTOS</b>	<b>113.134,55</b>	<b>93.125,81</b>	<b>814.839,29</b>	<b>138.940,17</b>	<b>119.587,79</b>	<b>2.453.946,11</b>	<b>3.900.000,00</b>
IMP. S/ A PROPRIEDADE PREDIAL TERRITORIA PRE	0,00	15.392,96	40.963,20	20.267,26	2.941,38	80.955,24	200.000,00
IMPOSTO DE RENDA RETIDO NAS FONTES SOBRE PRE	13.349,94	44.472,34	367.723,13	17.805,92	19.976,30	540.808,71	800.000,00
IMPOSTO DE RENDA RETIDO NAS FONTES SOBRE PRE	4.171,96	1.048,94	15.147,94	3.190,94	5.315,78	35.592,41	800.000,00
IMPOSTO S/ TRANSMISSAO INTER VIVOS DE BE PRE	960,00	770,00	950,00	2.549,73	3.629,00	23.797,08	100.000,00
IMPOSTO SOBRE SERVICOS DE QUALQUER NATUR PRE	94.652,65	31.441,57	390.055,02	95.126,32	87.725,33	1.772.792,67	2.000.000,00
<b>TAXAS</b>	<b>1.914,65</b>	<b>967,17</b>	<b>1.611,71</b>	<b>98.751,74</b>	<b>138.427,15</b>	<b>269.992,54</b>	<b>730.000,00</b>
TAXA DE FISCALIZACAO DE VIGILANCIA SANIT PRE	0,00	0,00	48,00	0,00	1.986,08	4.408,22	50.000,00
OUTRAS TAXAS PELO EXERCICIO DO PODER DE PRE	1.156,48	509,51	452,89	2.539,45	24.077,25	32.585,13	80.000,00
TAXAS PELO FORNECIMENTO DE AGUA - SAAEBS SAAEBS	82,94	48,66	88,87	84.739,39	103.493,22	188.679,43	500.000,00
TAXAS PRESTACAO SERVICOS DIVERSAS PRE	675,23	409,00	1.021,95	11.472,90	8.870,60	44.319,76	100.000,00
<b>RECEITAS DE CONTRIBUICOES</b>	<b>0,00</b>	<b>0,00</b>	<b>0,00</b>	<b>0,00</b>	<b>26.484,53</b>	<b>26.484,53</b>	<b>500.000,00</b>
<b>CONTRIBUICAO PARA CUSTEIO DE SERVICOS DE ILUMINACA</b>	<b>0,00</b>	<b>0,00</b>	<b>0,00</b>	<b>0,00</b>	<b>26.484,53</b>	<b>26.484,53</b>	<b>500.000,00</b>
CONTRIBUICAO PARA CUSTEIO DE SERVICOS DE PRE	0,00	0,00	0,00	0,00	26.484,53	26.484,53	500.000,00
<b>RECEITA PATRIMONIAL</b>	<b>24.600,33</b>	<b>26.016,25</b>	<b>26.584,57</b>	<b>58.892,81</b>	<b>58.650,91</b>	<b>356.108,96</b>	<b>780.000,00</b>
<b>RECEITAS DE VALORES MOBILIARIOS</b>	<b>24.600,33</b>	<b>26.016,25</b>	<b>26.584,57</b>	<b>58.738,81</b>	<b>58.650,91</b>	<b>355.954,96</b>	<b>680.000,00</b>
RENDIMENTOS DE APLICACAO DE RECURSOS PRÓ PRE	0,00	0,00	0,00	554,23	1.091,90	1.742,84	50.000,00
RECEITA REMUNERACAO DEPOSITOS BANC.DE RE PRE	0,00	0,00	0,00	0,00	0,00	10.990,53	50.000,00
RECEITA DE REMUNERACAO OUTROS DEPOSITOS PRE	0,00	0,00	0,00	0,00	0,00	168,46	50.000,00
RECEITA DE REMUNERACAO OUTROS DEPOSITOS FME	6.863,66	7.401,80	8.085,55	0,00	0,00	30.252,44	50.000,00
RENDIMENTOS DE APLICACAO DE RECURSOS VIN PRE	14.331,68	15.632,63	15.189,01	45.485,29	41.318,95	233.430,35	80.000,00
RENDIMENTOS DE APLICACAO DE RECURSOS VIN FME	0,00	0,00	0,00	6.695,80	9.101,14	22.522,50	80.000,00
RENDIMENTOS DE APLICACAO DE RECURSOS VIN FMS	3.098,86	2.719,15	3.029,40	3.170,71	4.495,43	49.446,71	80.000,00

## BREJO SANTO

Continuação

Relatório Resumido da Execução Orçamentária  
**Demonstrativo da Receita Corrente Líquida**  
 Orçamentos Fiscal e Seguridade Social  
 Março/2010 a Fevereiro/2011

LRF. Art. 53 inciso I - Anexo III

R\$ Unidades

ESPECIFICACAO	Out/10	Nov/10	Dez/10	Jan/11	Fev/11	Arrecadação nos 12 Meses	Previsão atualizada 2011
RENDIMENTOS DE APLICAÇÃO DE RECURSOS VIN FMAS	306,13	262,67	280,61	2.700,49	2.492,61	7.117,96	80.000,00
RENDIMENTOS DE APLICAÇÃO DE RECURSOS VIN SAAEBS	0,00	0,00	0,00	132,29	150,88	283,17	80.000,00
REMUNERACAO DEPOSITO BANCARIO NAO VINCUL PRE	0,00	0,00	0,00	0,00	0,00	0,00	80.000,00
<b>OUTRAS RECEITAS PATRIMONIAIS</b>	<b>0,00</b>	<b>0,00</b>	<b>0,00</b>	<b>154,00</b>	<b>0,00</b>	<b>154,00</b>	<b>100.000,00</b>
OUTRAS RECEITAS PATRIMONIAIS PRE	0,00	0,00	0,00	154,00	0,00	154,00	100.000,00
<b>RECEITA DE SERVICOS</b>	<b>0,00</b>	<b>0,00</b>	<b>671,68</b>	<b>0,00</b>	<b>0,00</b>	<b>671,68</b>	<b>500.000,00</b>
<b>RECEITA DE SERVICOS</b>	<b>0,00</b>	<b>0,00</b>	<b>671,68</b>	<b>0,00</b>	<b>0,00</b>	<b>671,68</b>	<b>500.000,00</b>
SERVICOS DE SAUDE SAAEBS	0,00	0,00	0,00	0,00	0,00	0,00	250.000,00
OUTROS SERVICOS SAAEBS	0,00	0,00	671,68	0,00	0,00	671,68	250.000,00
<b>TRANSFERENCIAS CORRENTES</b>	<b>4.468.637,22</b>	<b>3.441.779,38</b>	<b>4.961.830,71</b>	<b>5.049.759,98</b>	<b>5.718.500,74</b>	<b>48.401.931,57</b>	<b>69.794.856,00</b>
<b>TRANSFERENCIAS INTERGOVERNAMENTAIS</b>	<b>4.468.637,22</b>	<b>3.441.779,38</b>	<b>4.961.830,71</b>	<b>5.049.759,98</b>	<b>5.718.500,74</b>	<b>48.401.931,57</b>	<b>69.794.856,00</b>
COTA-PARTE DO F.P.M. PRE	1.011.497,46	1.262.614,30	1.942.949,16	1.740.282,41	1.874.899,19	14.955.892,14	16.000.000,00
COTA-PARTE DO I.P.T.R. PRE	5.472,51	319,75	294,11	808,76	52,14	7.985,32	80.000,00
SIMPLES NACIONAL PRE	0,00	0,00	0,00	4.925,23	3.521,12	8.446,35	0,00
C.I.D.E. PRE	0,00	0,00	0,00	22.573,99	0,00	22.573,99	100.000,00
FAEC SIA - FISIOTERAPIA FMS	0,00	0,00	0,00	0,00	0,00	0,00	100.000,00
FAEC SIA - TERAPIA E PSICOTERAPIA FMS	0,00	0,00	0,00	0,00	0,00	0,00	150.000,00
FAEC SIA - TRIAGEM NEO-NATAL FMS	0,00	0,00	0,00	0,00	0,00	110,00	80.000,00
FAEC-MAMOGRAFIA PARA RASTREAMENTO FMS	0,00	0,00	0,00	10.395,00	0,00	10.395,00	100.000,00
FAEC-POLITICA NACIONAL DE CIRURGIAS ELET FMS	0,00	0,00	0,00	0,00	0,00	0,00	100.000,00
TRANSF. DE RECURSOS DO FNAS-PAC FMAS	0,00	0,00	0,00	0,00	0,00	30.150,00	150.000,00
TRANSF. DE RECURSOS DO FNAS-API FMAS	0,00	0,00	25.000,00	4.831,20	4.831,20	34.662,40	100.000,00
TRANSF. DE RECURSOS DO FNAS-PPD FMAS	0,00	0,00	14.000,00	0,00	0,00	14.000,00	100.000,00
TRANSF. DE RECURSOS DO FNAS-PAJ FMAS	30.150,00	60.300,00	0,00	0,00	0,00	241.200,00	300.000,00
TRANSF. DE RECURSOS DO FNAS-PETI FMAS	6.500,00	6.500,00	0,00	12.000,00	6.000,00	55.000,00	300.000,00

## BREJO SANTO

Continuação

Relatório Resumido da Execução Orçamentária  
**Demonstrativo da Receita Corrente Líquida**  
 Orçamentos Fiscal e Seguridade Social  
 Março/2010 a Fevereiro/2011

LRF. Art. 53 inciso I - Anexo III

R\$ Unidades

E S P E C I F I C A C A O		Out/10	Nov/10	Dez/10	Jan/11	Fev/11	Arrecadação nos 12 Meses	Previsão atualizada 2011
TRANSF. DE RECURSOS DO FNAS-BPC	FMAS	14.756,64	15.156,64	525,00	0,00	0,00	178.641,40	250.000,00
TRANSF. REC. INDICE GESTAO DESCENTRALIZA	FMAS	12.240,75	12.240,75	12.240,75	14.689,90	0,00	131.041,45	150.000,00
TRANSF. DE RECURSOS DO FNAS - PRO-JOVEM	FMAS	0,00	0,00	0,00	37.687,50	0,00	37.687,50	250.000,00
TRANSF. DE RECURSOS DO FNAS-C.R.E.A.S	FMAS	0,00	0,00	150.000,00	2.513,28	10.256,64	162.769,92	300.000,00
TRANSF. DE RECURSOS DO FNAS-C.R.A.S.	FMAS	0,00	0,00	0,00	32.800,00	4.500,00	37.300,00	300.000,00
TRANSF. DE RECURSOS DO FNDE-PNAE	FME	44.950,40	44.950,40	29.634,00	0,00	0,00	367.985,20	800.000,00
TRANSF. DE RECURSOS DO FNDE-PDDE	FME	0,00	0,00	0,00	0,00	0,00	21.918,60	250.000,00
TRANSF. DE RECURSOS DO FNDE-PNTE	FME	28.500,10	28.500,10	28.500,25	0,00	0,00	333.960,31	1.000.000,00
TRANSF. DE RECURSOS DO FNDE-PNSE	FME	32.008,52	31.293,43	31.430,89	0,00	135.730,44	438.615,08	400.000,00
TRANSF. DE RECURSOS DO FNDE-RECOMEÇO	FME	0,00	0,00	0,00	0,00	0,00	0,00	250.000,00
TRANSF. DE RECURSOS FNDE/PNAC	FME	0,00	0,00	0,00	0,00	0,00	0,00	500.000,00
TRANSFERÊNCIAS DE CONVÊNIOS COM A UNIÃO/	FME	0,00	210,00	0,00	0,00	0,00	311.449,96	1.000.000,00
OUTRAS TRANSFERENCIAS DA UNIAO	PRE	295.801,60	0,00	0,00	0,00	0,00	299.804,42	250.000,00
OUTRAS TRANSFERENCIAS DA UNIAO	FMS	0,00	0,00	0,00	0,00	0,00	0,00	250.000,00
TRANSF. FINANCEIRA - L.C. N. 87/96	PRE	1.317,73	1.317,73	1.317,73	1.981,49	1.981,49	18.103,82	300.000,00
DEMAIS TRANSFERENCIAS DA UNIAO	PRE	500.000,00	2.331,68	2.571,95	492,47	277,56	823.166,27	5.198.231,00
TRANSF DA COMPENSACAO FINANCEIRA	PRE	0,00	0,00	0,00	0,00	0,00	0,00	500.000,00
COTA-PARTE DO FUNDO ESPECIAL DO 75/96	PRE	15.253,51	13.271,91	13.626,22	17.025,70	19.231,77	155.957,98	121.400,00
OUTRAS TRANSFERÊNCIAS DECORRENTES DE COM	PRE	0,00	0,00	0,00	0,00	0,00	0,00	250.000,00
TRANSF. PISO DE ATENCAO BASICA (PAB FIXO	FMS	68.400,00	61.560,00	61.560,00	61.899,00	1.017,00	721.690,67	800.000,00
TRANSF. CENTRO DE ESPECIALIDADES ODONTOL	FMS	8.800,00	8.800,00	0,00	15.400,00	22.000,00	116.600,00	500.000,00
TRANSF. PROGRAMA SAUDE DA FAMILIA	FMS	83.200,00	83.200,00	103.200,00	83.200,00	83.200,00	1.106.800,00	4.000.000,00
TRANSF. AGENTE COMUNITARIO DE SAUDE	FMS	57.288,00	63.448,00	114.576,00	136.752,00	130.275,00	913.456,00	585.000,00
TRANSF. PROGRAMA SAUDE BUCAL	FMS	26.000,00	26.000,00	26.000,00	52.000,00	26.000,00	368.200,00	300.000,00
COMPENSAÇÃO DE ESPECIFICIDADES REGIONAIS	FMS	0,00	0,00	0,00	0,00	26.190,64	26.190,64	200.000,00
NUCLEO DE APOIO A SAUDE DA FAMILIA - NAS	FMS	0,00	0,00	0,00	40.000,00	20.000,00	60.000,00	300.000,00



## BREJO SANTO

Continuação

Relatório Resumido da Execução Orçamentária  
**Demonstrativo da Receita Corrente Líquida**  
 Orçamentos Fiscal e Seguridade Social  
 Março/2010 a Fevereiro/2011

LRF. Art. 53 inciso I - Anexo III

R\$ Unidades

E S P E C I F I C A C A O		Out/10	Nov/10	Dez/10	Jan/11	Fev/11	Arrecadação	Previsão
							nos	atualizada
							12 Meses	2011
TRANSF. TETO FINANCEIRO MEDIA E ALTA COM	FMS	590.669,63	660.319,50	660.319,50	663.287,59	666.922,23	7.354.445,36	4.500.000,00
OUTROS PROG. TRANF. FINANCEIRAS FUNDO A	FMS	0,00	0,00	0,00	0,00	0,00	0,00	325.650,00
OUTROS PROG. TRANF. FINANCEIRO FUNDO A F	FMS	118.541,82	86.763,00	5.787,00	0,00	10.817,82	1.004.706,43	145.875,00
TRANSF. VIF. EPID. E AMBIENTAL DE SAUDE	FMS	0,00	0,00	0,00	0,00	0,00	20.717,40	118.200,00
TRANSF. VIG. EPID. CAMP. VACINACAO POLIO	FMS	0,00	1.907,52	0,00	0,00	0,00	3.406,02	80.000,00
TRANSF. VIG. EPID. CAMP. VACINACAO ANTI	FMS	0,00	0,00	0,00	0,00	0,00	0,00	80.000,00
TRANSF. VIG. EPID. CAMP. VACINACAO IDOSO	FMS	0,00	0,00	0,00	0,00	0,00	1.716,39	80.000,00
TRANSF. VIG. EPID. TETO FINANC. VIGILANC	FMS	10.547,62	10.547,62	0,00	0,00	0,00	85.759,55	80.000,00
TRANSF. ACOES BASICAS DE VIGILANCIA SANI	FMS	1.241,46	1.241,46	1.650,48	0,00	0,00	17.972,04	80.000,00
TRANSF. PISO ESTRATEGICO RISCO VIG. SANI	FMS	0,00	0,00	292,08	0,00	0,00	993,18	80.000,00
TRANSF. RISCO VIG. SANIT. - SERVICO	FMS	701,10	292,08	0,00	0,00	0,00	993,18	80.000,00
TRANSFERENCIA VIG - TAXA DE FISCALIZACAO	FMS	0,00	0,00	0,00	0,00	0,00	0,00	80.000,00
TRANSF. MEDIA, ALTA COMPL. VIG. SANITARI	FMS	0,00	25,91	0,00	0,00	0,00	25,91	80.000,00
ASSISTENCIA FARMACEUTICA	FMS	0,00	0,00	0,00	16,06	0,00	105,31	80.000,00
ASSISTENCIA FARMACEUTICA HIP. E DIABETES	FMS	0,00	0,00	0,00	0,00	0,00	0,00	80.000,00
ASSISTENCIA FARMACEUTICA BASICA	FMS	0,00	0,00	0,00	0,00	0,00	0,00	80.000,00
TRANSF. FARMACIA POPULAR BRASIL	FMS	10.000,00	10.000,00	10.000,00	20.000,00	10.000,00	130.000,00	120.000,00
COTA-PARTE DO ICMS	PRE	337.339,06	140.241,52	324.276,62	237.328,27	352.795,16	2.659.276,08	10.000.000,00
COTA-PARTE DO IPVA	PRE	109.150,28	11.429,09	15.569,35	67.334,32	267.197,85	675.753,21	300.000,00
COTA-PARTE DO I.P.I.	PRE	2.990,73	998,13	1.448,89	2.346,51	2.207,37	15.126,21	50.000,00
OUTRAS TRANSFERÊNCIAS DOS ESTADOS	FMS	0,00	0,00	0,00	0,00	0,00	0,00	1.000.000,00
TRANSFERÊNCIAS DE CONVÊNIO COM O ESTADO	PRE	0,00	0,00	0,00	0,00	0,00	0,00	110.500,00
OUTRAS TRANSFERÊNCIAS DOS ESTADOS	PRE	4.532,73	88.704,98	36.510,35	0,00	0,00	354.667,35	1.500.000,00
FPM-FUNDEB	FME	1.040.785,57	707.293,88	1.348.550,38	1.767.189,30	2.038.596,12	14.064.513,53	14.000.000,00
<b>OUTRAS RECEITAS CORRENTES</b>		<b>339.561,32</b>	<b>115.927,97</b>	<b>191.440,49</b>	<b>228.725,98</b>	<b>26.048,93</b>	<b>2.145.067,79</b>	<b>980.000,00</b>
<b>INDENIZACOES E RESTITUICOES</b>		<b>120.884,03</b>	<b>115.927,97</b>	<b>191.440,49</b>	<b>221.318,69</b>	<b>15.208,46</b>	<b>1.908.142,74</b>	<b>200.000,00</b>

## BREJO SANTO

Continuação

Relatório Resumido da Execução Orçamentária  
**Demonstrativo da Receita Corrente Líquida**  
 Orçamentos Fiscal e Seguridade Social  
 Março/2010 a Fevereiro/2011

LRF. Art. 53 inciso I - Anexo III

R\$ Unidades

E S P E C I F I C A C A O		Out/10	Nov/10	Dez/10	Jan/11	Fev/11	Arrecadação nos 12 Meses	Previsão atualizada 2011
INDENIZACOES E RESTITUICOES								
	PRE	0,00	0,00	0,00	0,00	8.265,08	8.265,08	50.000,00
OUTRAS INDENIZACOES								
	FMS	42.414,90	41.483,26	52.000,09	221,00	972,24	397.318,63	30.000,00
RESTITUICOES								
	PRE	0,00	0,00	0,00	217.632,97	1.935,00	707.067,97	30.000,00
RESTITUICOES								
	FME	76.110,65	72.359,10	135.567,06	0,00	4,35	766.608,46	30.000,00
RESTITUICOES								
	FMAS	2.358,48	2.085,61	3.873,34	0,00	0,00	21.386,09	30.000,00
OUTRAS RESTITUICOES								
	FMS	0,00	0,00	0,00	3.464,72	4.031,79	7.496,51	30.000,00
<b>RECEITA DA DIVIDA ATIVA</b>								
		<b>218.677,29</b>	<b>0,00</b>	<b>0,00</b>	<b>0,00</b>	<b>0,00</b>	<b>218.677,29</b>	<b>80.000,00</b>
RECEITA DA DIVIDA ATIVA TRIBUTARIA								
	PRE	218.677,29	0,00	0,00	0,00	0,00	218.677,29	30.000,00
RECEITA DA DIVIDA ATIVA NAO TRIBUTARIA								
	PRE	0,00	0,00	0,00	0,00	0,00	0,00	50.000,00
<b>RECEITAS DIVERSAS</b>								
		<b>0,00</b>	<b>0,00</b>	<b>0,00</b>	<b>7.407,29</b>	<b>10.840,47</b>	<b>18.247,76</b>	<b>700.000,00</b>
OUTRAS RECEITAS (CORRENTES)								
	PRE	0,00	0,00	0,00	7.407,29	10.840,47	18.247,76	700.000,00
<b>DEDUCOES DE RECEITAS</b>								
		<b>718,44</b>	<b>13.124,59</b>	<b>12.474,60</b>	<b>410.016,32</b>	<b>499.826,60</b>	<b>1.373.562,66</b>	<b>-5.346.000,00</b>
<b>DEDUCAO DE TRANSFERENCIAS CORRENTES</b>								
		<b>718,44</b>	<b>13.124,59</b>	<b>12.474,60</b>	<b>410.016,32</b>	<b>499.826,60</b>	<b>1.373.562,66</b>	<b>-5.346.000,00</b>
<b>DEDUCAO DE TRANSFERENCIAS INTRAGOVERNAMENTAIS</b>								
		<b>718,44</b>	<b>13.124,59</b>	<b>12.474,60</b>	<b>410.016,32</b>	<b>499.826,60</b>	<b>1.373.562,66</b>	<b>-5.346.000,00</b>
DEDUCAO FPM								
	PRE	695,79	13.094,06	2.128,80	348.056,46	374.979,81	768.790,93	-3.200.000,00
DEDUTORA ITR								
	PRE	22,65	30,53	29,45	161,72	10,42	282,67	-16.000,00
DEDUCAO FUNDEB - ICMS-DESONERA								
	PRE	0,00	0,00	866,55	396,29	396,29	8.970,49	-60.000,00
DEDUCAO FUNDEB - ICMS								
	PRE	0,00	0,00	0,00	47.465,67	70.559,04	118.024,71	-2.000.000,00
DEDUÇÃO DO FUNDEB IPVA								
	PRE	0,00	0,00	0,00	13.466,87	53.439,57	467.133,28	-60.000,00
DEDUCAO FUNDEB- IPI EXP								
	PRE	0,00	0,00	9.449,80	469,31	441,47	10.360,58	-10.000,00
<b>RECEITA CORRENTE LIQUIDA = (I-II)</b>		<b>4.947.129,63</b>	<b>3.664.691,99</b>	<b>5.984.503,85</b>	<b>5.165.054,36</b>	<b>5.587.873,45</b>	<b>52.280.640,52</b>	<b>71.838.856,00</b>

Relatório Resumido da Execução Orçamentária  
**Demonstrativo da Receita Corrente Líquida**  
 Orçamentos Fiscal e Seguridade Social  
 Março/2010 a Fevereiro/2011

LRF. Art. 53 inciso I - Anexo III

R\$ Unidades

E S P E C I F I C A C A O	Out/10	Nov/10	Dez/10	Jan/11	Fev/11	Arrecadação	Previsão
						nos	atualizada
						12 Meses	2011

*Guilherme Landim*

-----  
**Gestor** GUILHERME SAMPAIO LANDIM

**C.P.F.** 007.626.063-12

*Leonardo Jose Macedo*

-----  
**Contador** LEONARDO JOSE MACEDO

**C.P.F.** 246.015.433-04

*Jose Norberto Alves Tavares*

-----  
**Cont.Int.** JOSE NORBERTO ALVES TAVARES

**C.P.F.** 111.663.043-53

## BREJO SANTO

## Relatório Resumido da Execução Orçamentária

**Balço Orçamentário - Receitas**

## Orçamentos Fiscal e Seguridade Social

Março/2010 a Fevereiro/2011

LRF. Art. 52 inciso I, alíneas "a" e "b" do inciso II e parágraf. 1º - Anexo I

R\$ Unidades

RECEITAS	Previsão		Realizada no Bimestre		Realizada até o Bimestre		Saldo a Realizar	
	Inicial	Atualizada	Valor	(%)	Valor	(%)		
		(a)	(b)	(b/a)	(c)	(c/a)	(a-c)	
<b>RECEITAS CORRENTES</b>		<b>77.184.856,00</b>	<b>77.184.856,00</b>	<b>11.662.770,73</b>	<b>7,22</b>	<b>11.662.770,73</b>	<b>15,11</b>	<b>65.522.085,27</b>
<b>RECEITA TRIBUTARIA</b>		<b>4.630.000,00</b>	<b>4.630.000,00</b>	<b>495.706,85</b>	<b>5,13</b>	<b>495.706,85</b>	<b>10,71</b>	<b>4.134.293,15</b>
<b>IMPOSTOS</b>		<b>3.900.000,00</b>	<b>3.900.000,00</b>	<b>258.527,96</b>	<b>3,56</b>	<b>258.527,96</b>	<b>6,63</b>	<b>3.641.472,04</b>
IMP. S/ A PROPRIEDADE PREDIAL TERRITORIA	PRE	200.000,00	200.000,00	23.208,64	1,57	23.208,64	11,60	176.791,36
IMPOSTO DE RENDA RETIDO NAS FONTES SOBRE	PRE	800.000,00	800.000,00	37.782,22	2,52	37.782,22	4,72	762.217,78
IMPOSTO DE RENDA RETIDO NAS FONTES SOBRE	PRE	800.000,00	800.000,00	8.506,72	0,67	8.506,72	1,06	791.493,28
IMPOSTO S/ TRANSMISSAO INTER VIVOS DE BE	PRE	100.000,00	100.000,00	6.178,73	3,65	6.178,73	6,18	93.821,27
IMPOSTO SOBRE SERVICOS DE QUALQUER NATUR	PRE	2.000.000,00	2.000.000,00	182.851,65	4,43	182.851,65	9,14	1.817.148,35
<b>TAXAS</b>		<b>730.000,00</b>	<b>730.000,00</b>	<b>237.178,89</b>	<b>13,53</b>	<b>237.178,89</b>	<b>32,49</b>	<b>492.821,11</b>
TAXA DE FISCALIZACAO DE VIGILANCIA SANIT	PRE	50.000,00	50.000,00	1.986,08	3,97	1.986,08	3,97	48.013,92
OUTRAS TAXAS PELO EXERCICIO DO PODER DE	PRE	80.000,00	80.000,00	26.616,70	30,13	26.616,70	33,27	53.383,30
TAXAS PELO FORNECIMENTO DE AGUA - SAAEBS	SAAEBS	500.000,00	500.000,00	188.232,61	20,87	188.232,61	37,65	311.767,39
TAXAS PRESTACAO SERVICOS DIVERSAS	PRE	100.000,00	100.000,00	20.343,50	8,99	20.343,50	20,34	79.656,50
<b>RECEITAS DE CONTRIBUICOES</b>		<b>500.000,00</b>	<b>500.000,00</b>	<b>26.484,53</b>	<b>5,13</b>	<b>26.484,53</b>	<b>5,30</b>	<b>473.515,47</b>
<b>CONTRIBUICAO PARA CUSTEIO DE SERVIC</b>		<b>500.000,00</b>	<b>500.000,00</b>	<b>26.484,53</b>	<b>13,53</b>	<b>26.484,53</b>	<b>5,30</b>	<b>473.515,47</b>
CONTRIBUICAO PARA CUSTEIO DE SERVICOS DE	PRE	500.000,00	500.000,00	26.484,53	5,30	26.484,53	5,30	473.515,47
<b>RECEITA PATRIMONIAL</b>		<b>780.000,00</b>	<b>780.000,00</b>	<b>117.543,72</b>	<b>7,55</b>	<b>117.543,72</b>	<b>15,07</b>	<b>662.456,28</b>
<b>RECEITAS DE VALORES MOBILIARIOS</b>		<b>680.000,00</b>	<b>680.000,00</b>	<b>117.389,72</b>	<b>8,64</b>	<b>117.389,72</b>	<b>17,26</b>	<b>562.610,28</b>
RENDIMENTOS DE APLICACAO DE RECURSOS PRO	PRE	50.000,00	50.000,00	1.646,13	2,19	1.646,13	3,29	48.353,87
RECEITA REMUNERACAO DEPOSITOS BANC.DE RE	PRE	50.000,00	50.000,00	0,00	0,00	0,00	0,00	50.000,00
RECEITA DE REMUNERACAO OUTROS DEPOSITOS	FME	50.000,00	50.000,00	0,00	0,00	0,00	0,00	50.000,00
RECEITA DE REMUNERACAO OUTROS DEPOSITOS	PRE	50.000,00	50.000,00	0,00	0,00	0,00	0,00	50.000,00
RENDIMENTOS DE APLICACAO DE RECURSOS VIN	FME	80.000,00	80.000,00	15.796,94	11,46	15.796,94	19,75	64.203,06
RENDIMENTOS DE APLICACAO DE RECURSOS VIN	FMS	80.000,00	80.000,00	7.666,14	5,66	7.666,14	9,58	72.333,86
RENDIMENTOS DE APLICACAO DE RECURSOS VIN	FMAS	80.000,00	80.000,00	5.193,10	3,15	5.193,10	6,49	74.806,90
RENDIMENTOS DE APLICACAO DE RECURSOS VIN	SAAEBS	80.000,00	80.000,00	283,17	0,19	283,17	0,35	79.716,83
RENDIMENTOS DE APLICACAO DE RECURSOS VIN	PRE	80.000,00	80.000,00	86.804,24	52,22	86.804,24	108,51	-6.804,24
REMUNERACAO DEPOSITO BANCARIO NAO VINCUL	PRE	80.000,00	80.000,00	0,00	0,00	0,00	0,00	80.000,00

## BREJO SANTO

## Relatório Resumido da Execução Orçamentária

**Balço Orçamentário - Receitas**

## Orçamentos Fiscal e Seguridade Social

Março/2010 a Fevereiro/2011

LRF. Art. 52 inciso I, alíneas "a" e "b" do inciso II e parágraf. 1º - Anexo I

R\$ Unidades

RECEITAS	Previsão		Realizada no Bimestre		Realizada até o Bimestre		Saldo a Realizar (a-c)
	Inicial	Atualizada (a)	Valor (b)	(%) (b/a)	Valor (c)	(%) (c/a)	
<b>OUTRAS RECEITAS PATRIMONIAIS</b>	<b>100.000,00</b>	<b>100.000,00</b>	<b>154,00</b>	<b>0,15</b>	<b>154,00</b>	<b>0,15</b>	<b>99.846,00</b>
OUTRAS RECEITAS PATRIMONIAIS							
PRE	100.000,00	100.000,00	154,00	0,00	154,00	0,15	99.846,00
<b>RECEITA DE SERVICOS</b>	<b>500.000,00</b>	<b>500.000,00</b>	<b>0,00</b>	<b>7,55</b>	<b>0,00</b>	<b>15,07</b>	<b>500.000,00</b>
<b>RECEITA DE SERVICOS</b>	<b>500.000,00</b>	<b>500.000,00</b>	<b>0,00</b>	<b>0,15</b>	<b>0,00</b>	<b>0,15</b>	<b>500.000,00</b>
SERVICOS DE SAUDE							
SAAEBS	250.000,00	250.000,00	0,00	0,00	0,00	0,00	250.000,00
OUTROS SERVICOS							
SAAEBS	250.000,00	250.000,00	0,00	0,00	0,00	0,00	250.000,00
<b>TRANSFERENCIAS CORRENTES</b>	<b>69.794.856,00</b>	<b>69.794.856,00</b>	<b>10.768.260,72</b>	<b>7,24</b>	<b>10.768.260,72</b>	<b>15,43</b>	<b>59.026.595,28</b>
<b>TRANSFERENCIAS INTERGOVERNAMENTAIS</b>	<b>69.794.856,00</b>	<b>69.794.856,00</b>	<b>10.768.260,72</b>	<b>7,24</b>	<b>10.768.260,72</b>	<b>15,43</b>	<b>59.026.595,28</b>
COTA-PARTE DO F.P.M.							
PRE	16.000.000,00	16.000.000,00	3.615.181,60	11,83	3.615.181,60	22,59	12.384.818,40
COTA-PARTE DO I.P.T.R.							
PRE	80.000,00	80.000,00	860,90	0,08	860,90	1,08	79.139,10
SIMPLES NACIONAL							
PRE	0,00	0,00	8.446,35	0,00	8.446,35	0,00	-8.446,35
C.I.D.E.							
PRE	100.000,00	100.000,00	22.573,99	0,23	22.573,99	22,57	77.426,01
FAEC SIA - FISIOTERAPIA							
FMS	100.000,00	100.000,00	0,00	0,00	0,00	0,00	100.000,00
FAEC SIA - TERAPIA E PSICOTERAPIA							
FMS	150.000,00	150.000,00	0,00	0,00	0,00	0,00	150.000,00
FAEC SIA - TRIAGEM NEO-NATAL							
FMS	80.000,00	80.000,00	0,00	0,00	0,00	0,00	80.000,00
FAEC-MAMOGRAFIA PARA RASTREAMENTO							
FMS	100.000,00	100.000,00	10.395,00	0,10	10.395,00	10,39	89.605,00
FAEC-POLITICA NACIONAL DE CIRURGIAS ELET							
FMS	100.000,00	100.000,00	0,00	0,00	0,00	0,00	100.000,00
TRANSF. DE RECURSOS DO FNAS-PAC							
FMAS	150.000,00	150.000,00	0,00	0,00	0,00	0,00	150.000,00
TRANSF. DE RECURSOS DO FNAS-API							
FMAS	100.000,00	100.000,00	9.662,40	4,88	9.662,40	9,66	90.337,60
TRANSF. DE RECURSOS DO FNAS-PPD							
FMAS	100.000,00	100.000,00	0,00	0,00	0,00	0,00	100.000,00
TRANSF. DE RECURSOS DO FNAS-PAJ							
FMAS	300.000,00	300.000,00	0,00	0,00	0,00	0,00	300.000,00
TRANSF. DE RECURSOS DO FNAS-PETI							
FMAS	300.000,00	300.000,00	18.000,00	2,04	18.000,00	6,00	282.000,00
TRANSF. DE RECURSOS DO FNAS-BPC							
FMAS	250.000,00	250.000,00	0,00	0,00	0,00	0,00	250.000,00
TRANSF. REC. INDICE GESTAO DESCENTRALIZA							
FMAS	150.000,00	150.000,00	14.689,90	0,10	14.689,90	9,79	135.310,10
TRANSF. DE RECURSOS DO FNAS - PRO-JOVEM							
FMAS	250.000,00	250.000,00	37.687,50	0,15	37.687,50	15,07	212.312,50
TRANSF. DE RECURSOS DO FNAS-C.R.E.A.S							
FMAS	300.000,00	300.000,00	12.769,92	3,43	12.769,92	4,26	287.230,08
TRANSF. DE RECURSOS DO FNAS-C.R.A.S.							
FMAS	300.000,00	300.000,00	37.300,00	1,61	37.300,00	12,43	262.700,00

**BREJO SANTO**

Relatório Resumido da Execução Orçamentária

**Balço Orçamentário - Receitas**

Orçamentos Fiscal e Seguridade Social

Março/2010 a Fevereiro/2011

LRF. Art. 52 inciso I, alíneas "a" e "b" do inciso II e parágraf. 1º - Anexo I

R\$ Unidades

RECEITAS		Previsão	Previsão	Realizada	no Bimestre	Realizada até o	Bimestre	Saldo
		Inicial	Atualizada	Valor	(%)	Valor	(%)	a Realizar
			(a)	(b)	(b/a)	(c)	(c/a)	(a-c)
TRANSF. DE RECURSOS DO FNDE-PNAE	FME	800.000,00	800.000,00	0,00	0,00	0,00	0,00	800.000,00
TRANSF. DE RECURSOS DO FNDE-PDDE	FME	250.000,00	250.000,00	0,00	0,00	0,00	0,00	250.000,00
TRANSF. DE RECURSOS DO FNDE-PNTE	FME	1.000.000,00	1.000.000,00	0,00	0,00	0,00	0,00	1.000.000,00
TRANSF. DE RECURSOS DO FNDE-PNSE	FME	400.000,00	400.000,00	135.730,44	33,93	135.730,44	33,93	264.269,56
TRANSF. DE RECURSOS DO FNDE-RECOMEÇO	FME	250.000,00	250.000,00	0,00	0,00	0,00	0,00	250.000,00
TRANSF. DE RECURSOS FNDE/PNAC	FME	500.000,00	500.000,00	0,00	0,00	0,00	0,00	500.000,00
TRANSFERÊNCIAS DE CONVÊNIOS COM A UNIÃO/	FME	1.000.000,00	1.000.000,00	0,00	0,00	0,00	0,00	1.000.000,00
OUTRAS TRANSFERENCIAS DA UNIAO	PRE	250.000,00	250.000,00	0,00	0,00	0,00	0,00	250.000,00
OUTRAS TRANSFERENCIAS DA UNIAO	FMS	250.000,00	250.000,00	0,00	0,00	0,00	0,00	250.000,00
TRANSF. FINANCEIRA - L.C. N. 87/96	PRE	300.000,00	300.000,00	3.962,98	0,67	3.962,98	1,32	296.037,02
DEMAIS TRANSFERENCIAS DA UNIAO	PRE	5.198.231,00	5.198.231,00	770,03	0,01	770,03	0,01	5.197.460,97
TRANSF DA COMPENSACAO FINANCEIRA	PRE	500.000,00	500.000,00	0,00	0,00	0,00	0,00	500.000,00
COTA-PARTE DO FUNDO ESPECIAL DO 75/96	PRE	121.400,00	121.400,00	36.257,47	15,98	36.257,47	29,87	85.142,53
OUTRAS TRANSFERÊNCIAS DECORRENTES DE COM	PRE	250.000,00	250.000,00	0,00	0,00	0,00	0,00	250.000,00
TRANSF. PISO DE ATENCAO BASICA (PAB FIXO	FMS	800.000,00	800.000,00	62.916,00	0,20	62.916,00	7,86	737.084,00
TRANSF. CENTRO DE ESPECIALIDADES ODONTOL	FMS	500.000,00	500.000,00	37.400,00	4,43	37.400,00	7,48	462.600,00
TRANSF. PROGRAMA SAUDE DA FAMILIA	FMS	4.000.000,00	4.000.000,00	166.400,00	2,10	166.400,00	4,16	3.833.600,00
TRANSF. AGENTE COMUNITARIO DE SAUDE	FMS	585.000,00	585.000,00	267.027,00	22,50	267.027,00	45,65	317.973,00
TRANSF. PROGRAMA SAUDE BUCAL	FMS	300.000,00	300.000,00	78.000,00	8,84	78.000,00	26,00	222.000,00
COMPENSAÇÃO DE ESPECIFICIDADES REGIONAIS	FMS	200.000,00	200.000,00	26.190,64	13,10	26.190,64	13,10	173.809,36
NUCLEO DE APOIO A SAUDE DA FAMILIA - NAS	FMS	300.000,00	300.000,00	60.000,00	6,80	60.000,00	20,00	240.000,00
TRANSF. TETO FINANCEIRO MEDIA E ALTA COM	FMS	4.500.000,00	4.500.000,00	1.330.209,82	14,97	1.330.209,82	29,56	3.169.790,18
OUTROS PROG. TRANF. FINANCEIRAS FUNDO A	FMS	325.650,00	325.650,00	0,00	0,00	0,00	0,00	325.650,00
OUTROS PROG. TRANF. FINANCEIRO FUNDO A F	FMS	145.875,00	145.875,00	10.817,82	7,42	10.817,82	7,42	135.057,18
TRANSF. VIF. EPID. E AMBIENTAL DE SAUDE	FMS	118.200,00	118.200,00	0,00	0,00	0,00	0,00	118.200,00
TRANSF. VIG. EPID. CAMP. VACINACAO POLIO	FMS	80.000,00	80.000,00	0,00	0,00	0,00	0,00	80.000,00

## BREJO SANTO

## Relatório Resumido da Execução Orçamentária

**Balço Orçamentário - Receitas**

## Orçamentos Fiscal e Seguridade Social

Março/2010 a Fevereiro/2011

LRF. Art. 52 inciso I, alíneas "a" e "b" do inciso II e parágraf. 1º - Anexo I

R\$ Unidades

RECEITAS		Previsão	Previsão	Realizada	no Bimestre	Realizada até o	Bimestre	Saldo
		Inicial	Atualizada	Valor	(%)	Valor	(%)	a Realizar
			(a)	(b)	(b/a)	(c)	(c/a)	(a-c)
TRANSF. VIG. EPID. CAMP. VACINACAO ANTI	FMS	80.000,00	80.000,00	0,00	0,00	0,00	0,00	80.000,00
TRANSF. VIG. EPID. CAMP. VACINACAO IDOSO	FMS	80.000,00	80.000,00	0,00	0,00	0,00	0,00	80.000,00
TRANSF. VIG. EPID. TETO FINANC. VIGILANC	FMS	80.000,00	80.000,00	0,00	0,00	0,00	0,00	80.000,00
TRANSF. ACOES BASICAS DE VIGILANCIA SANI	FMS	80.000,00	80.000,00	0,00	0,00	0,00	0,00	80.000,00
TRANSF. PISO ESTRATEGICO RISCO VIG. SANI	FMS	80.000,00	80.000,00	0,00	0,00	0,00	0,00	80.000,00
TRANSF. RISCO VIG. SANIT. - SERVICO	FMS	80.000,00	80.000,00	0,00	0,00	0,00	0,00	80.000,00
TRANSFERENCIA VIG - TAXA DE FISCALIZACAO	FMS	80.000,00	80.000,00	0,00	0,00	0,00	0,00	80.000,00
TRANSF. MEDIA, ALTA COMPL. VIG. SANITARI	FMS	80.000,00	80.000,00	0,00	0,00	0,00	0,00	80.000,00
ASSISTENCIA FARMACEUTICA	FMS	80.000,00	80.000,00	16,06	0,00	16,06	0,02	79.983,94
ASSISTENCIA FARMACEUTICA HIP. E DIABETES	FMS	80.000,00	80.000,00	0,00	0,00	0,00	0,00	80.000,00
ASSISTENCIA FARMACEUTICA BASICA	FMS	80.000,00	80.000,00	0,00	0,00	0,00	0,00	80.000,00
TRANSF. FARMACIA POPULAR BRASIL	FMS	120.000,00	120.000,00	30.000,00	8,50	30.000,00	25,00	90.000,00
COTA-PARTE DO ICMS	PRE	10.000.000,00	10.000.000,00	590.123,43	3,55	590.123,43	5,90	9.409.876,57
COTA-PARTE DO IPVA	PRE	300.000,00	300.000,00	334.532,17	89,29	334.532,17	111,51	-34.532,17
COTA-PARTE DO I.P.I.	PRE	50.000,00	50.000,00	4.553,88	4,46	4.553,88	9,11	45.446,12
OUTRAS TRANSFERÊNCIAS DOS ESTADOS	FMS	1.000.000,00	1.000.000,00	0,00	0,00	0,00	0,00	1.000.000,00
TRANSFERÊNCIAS DE CONVÊNIOS COM O ESTADO	PRE	110.500,00	110.500,00	0,00	0,00	0,00	0,00	110.500,00
OUTRAS TRANSFERÊNCIAS DOS ESTADOS	PRE	1.500.000,00	1.500.000,00	0,00	0,00	0,00	0,00	1.500.000,00
FPM-FUNDEB	FME	14.000.000,00	14.000.000,00	3.805.785,42	14,69	3.805.785,42	,18	10.194.214,58
<b>OUTRAS RECEITAS CORRENTES</b>		<b>980.000,00</b>	<b>980.000,00</b>	<b>254.774,91</b>	<b>23,34</b>	<b>254.774,91</b>	<b>26,00</b>	<b>725.225,09</b>
<b>INDENIZACOES E RESTITUICOES</b>		<b>200.000,00</b>	<b>200.000,00</b>	<b>236.527,15</b>	<b>110,66</b>	<b>236.527,15</b>	<b>118,26</b>	<b>-36.527,15</b>
INDENIZACOES E RESTITUICOES	PRE	50.000,00	50.000,00	8.265,08	16,53	8.265,08	16,53	41.734,92
OUTRAS INDENIZACOES	FMS	30.000,00	30.000,00	1.193,24	3,25	1.193,24	3,98	28.806,76
RESTITUICOES	FME	30.000,00	30.000,00	4,35	0,01	4,35	0,01	29.995,65
RESTITUICOES	FMAS	30.000,00	30.000,00	0,00	0,00	0,00	0,00	30.000,00
RESTITUICOES	PRE	30.000,00	30.000,00	219.567,97	13,70	219.567,97	31,89	-189.567,97

## BREJO SANTO

## Relatório Resumido da Execução Orçamentária

**Balço Orçamentário - Receitas**

## Orçamentos Fiscal e Seguridade Social

Março/2010 a Fevereiro/2011

LRF. Art. 52 inciso I, alíneas "a" e "b" do inciso II e parágraf. 1º - Anexo I

R\$ Unidades

RECEITAS		Previsão	Previsão	Realizada	no Bimestre		Realizada até o	Bimestre		Saldo
		Inicial	Atualizada	Valor	(%)	Valor	(%)	a Realizar		
			(a)	(b)	(b/a)	(c)	(c/a)	(a-c)		
OUTRAS RESTITUICOES	FMS	30.000,00	30.000,00	7.496,51	13,55	7.496,51	24,99	22.503,49		
<b>RECEITA DA DIVIDA ATIVA</b>		<b>80.000,00</b>	<b>80.000,00</b>	<b>0,00</b>	<b>110,66</b>	<b>0,00</b>	<b>118,26</b>	<b>80.000,00</b>		
RECEITA DA DIVIDA ATIVA TRIBUTARIA	PRE	30.000,00	30.000,00	0,00	0,00	0,00	0,00	30.000,00		
RECEITA DA DIVIDA ATIVA NAO TRIBUTARIA	PRE	50.000,00	50.000,00	0,00	0,00	0,00	0,00	50.000,00		
<b>RECEITAS DIVERSAS</b>		<b>700.000,00</b>	<b>700.000,00</b>	<b>18.247,76</b>	<b>1,06</b>	<b>18.247,76</b>	<b>2,61</b>	<b>681.752,24</b>		
OUTRAS RECEITAS (CORRENTES)	PRE	700.000,00	700.000,00	18.247,76	1,56	18.247,76	2,61	681.752,24		
<b>RECEITAS DE CAPITAL</b>		<b>21.992.144,00</b>	<b>21.992.144,00</b>	<b>580.720,95</b>	<b>2,22</b>	<b>580.720,95</b>	<b>2,64</b>	<b>21.411.423,05</b>		
<b>ALIENACOES DE BENS</b>		<b>800.000,00</b>	<b>800.000,00</b>	<b>0,00</b>	<b>23,34</b>	<b>0,00</b>	<b>26,00</b>	<b>800.000,00</b>		
<b>ALIENACAO DE BENS MOVEIS</b>		<b>300.000,00</b>	<b>300.000,00</b>	<b>0,00</b>	<b>1,06</b>	<b>0,00</b>	<b>2,61</b>	<b>300.000,00</b>		
ALIENACAO DE BENS MOVEIS	PRE	300.000,00	300.000,00	0,00	0,00	0,00	0,00	300.000,00		
<b>ALIENACAO DE BENS IMOVEIS</b>		<b>500.000,00</b>	<b>500.000,00</b>	<b>0,00</b>	<b>1,06</b>	<b>0,00</b>	<b>2,61</b>	<b>500.000,00</b>		
ALIENACAO DE BENS IMOVEIS	PRE	500.000,00	500.000,00	0,00	0,00	0,00	0,00	500.000,00		
<b>TRANSFERENCIAS DE CAPITAL</b>		<b>20.392.144,00</b>	<b>20.392.144,00</b>	<b>579.519,86</b>	<b>2,39</b>	<b>579.519,86</b>	<b>2,84</b>	<b>19.812.624,14</b>		
<b>TRANSFERENCIAS INTERGOVERNAMENTAIS</b>		<b>1.109.427,00</b>	<b>1.109.427,00</b>	<b>579.519,86</b>	<b>43,94</b>	<b>579.519,86</b>	<b>52,24</b>	<b>529.907,14</b>		
OUTRAS TRANSFERÊNCIAS DA UNIÃO	PRE	255.400,00	255.400,00	487.500,00	1,91	487.500,00	30,88	-232.100,00		
OUTRAS TRANSFERENCIAS DA UNIAO	FMS	300.000,00	300.000,00	0,00	0,00	0,00	0,00	300.000,00		
OUTRAS TRANSFERENCIAS DOS ESTADOS	PRE	554.027,00	554.027,00	92.019,86	16,61	92.019,86	16,61	462.007,14		
<b>TRANSFERENCIAS DE CONVENIOS</b>		<b>19.282.717,00</b>	<b>19.282.717,00</b>	<b>0,00</b>	<b>43,94</b>	<b>0,00</b>	<b>52,24</b>	<b>19.282.717,00</b>		
TRANSFERENCIAS DE CONVENIO DA UNIAO P/ O	PRE	255.050,00	255.050,00	0,00	0,00	0,00	0,00	255.050,00		
TRANSF. CONV. UNIAO AÇAO SOCIAL	FMS	250.000,00	250.000,00	0,00	0,00	0,00	0,00	250.000,00		
TRANSF. CONV. UNIAO AÇAO SOCIAL	PRE	120.550,00	120.550,00	0,00	0,00	0,00	0,00	120.550,00		
TRANSFERÊNCIAS DE CONVÊNIO DA UNIÃO DEST	PRE	1.278.900,00	1.278.900,00	0,00	0,00	0,00	0,00	1.278.900,00		
OUTRAS TRANSFERENCIAS DE CONVENIO DA UNI	PRE	16.263.017,00	16.263.017,00	0,00	0,00	0,00	0,00	16.263.017,00		
TRANSF. DE CONVENIO DOS ESTADOS P/ SIST	PRE	250.000,00	250.000,00	0,00	0,00	0,00	0,00	250.000,00		
TRANSFERÊNCIAS DE CONVÊNIO DOS ESTADOS D	PRE	240.200,00	240.200,00	0,00	0,00	0,00	0,00	240.200,00		
OUTRAS TRANSFERENCIAS DE CONVENIO DOS ES	PRE	625.000,00	625.000,00	0,00	0,00	0,00	0,00	625.000,00		
<b>OUTRAS RECEITAS DE CAPITAL</b>		<b>800.000,00</b>	<b>800.000,00</b>	<b>1.201,09</b>	<b>2,39</b>	<b>1.201,09</b>	<b>0,15</b>	<b>798.798,91</b>		
<b>OUTRAS RECEITAS DE CAPITAL</b>		<b>800.000,00</b>	<b>800.000,00</b>	<b>1.201,09</b>	<b>43,94</b>	<b>1.201,09</b>	<b>0,15</b>	<b>798.798,91</b>		
OUTRAS RECEITAS DE CAPITAL	PRE	800.000,00	800.000,00	1.201,09	0,15	1.201,09	0,15	798.798,91		
<b>DEDUCOES DE RECEITAS</b>		<b>-5.346.000,00</b>	<b>-5.346.000,00</b>	<b>909.842,92</b>	<b>2,22</b>	<b>909.842,92</b>	<b>2,64</b>	<b>-6.255.842,92</b>		



## BREJO SANTO

Relatório Resumido da Execução Orçamentária

**Balço Orçamentário - Receitas**

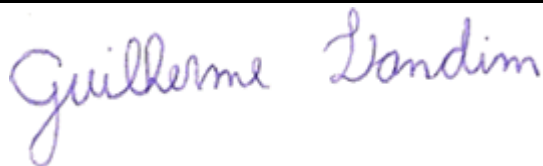
Orçamentos Fiscal e Seguridade Social

Março/2010 a Fevereiro/2011

LRF. Art. 52 inciso I, alíneas "a" e "b" do inciso II e parágraf. 1º - Anexo I

R\$ Unidades

RECEITAS	Previsão		Realizada no Bimestre		Realizada até o Bimestre		Saldo a Realizar (a-c)
	Inicial	Atualizada (a)	Valor (b)	(%) (b/a)	Valor (c)	(%) (c/a)	
DEDUCAO DE TRANSFERENCIAS CORRENTES	-5.346.000,00	-5.346.000,00	909.842,92	2,39	909.842,92	0,15	-6.255.842,92
DEDUCAO DE TRANSFERENCIAS INTRAGOVE	-5.346.000,00	-5.346.000,00	909.842,92	43,94	909.842,92	0,15	-6.255.842,92
DEDUCAO FPM							
DEDUTORA ITR	PRE -3.200.000,00	-3.200.000,00	723.036,27	-11,83	723.036,27	-22,59	-3.923.036,27
DEDUCAO FUNDEB - ICMS-DESONERA	PRE -16.000,00	-16.000,00	172,14	-0,08	172,14	-1,08	-16.172,14
DEDUCAO FUNDEB - ICMS	PRE -60.000,00	-60.000,00	792,58	-0,67	792,58	-1,32	-60.792,58
DEDUCAO FUNDEB - ICMS	PRE -2.000.000,00	-2.000.000,00	118.024,71	-3,55	118.024,71	-5,90	-2.118.024,71
DEDUÇÃO DO FUNDEB IPVA	PRE -60.000,00	-60.000,00	66.906,44	-89,29	66.906,44	-111,51	-126.906,44
DEDUCAO FUNDEB- IPI EXP	PRE -10.000,00	-10.000,00	910,78	-4,46	910,78	-9,11	-10.910,78
<b>SUBTOTAL DAS RECEITAS (I)</b>	<b>93.831.000,00</b>	<b>93.831.000,00</b>	<b>11.333.648,76</b>	<b>1,77</b>	<b>11.333.648,76</b>	<b>0,73</b>	<b>80.677.665,40</b>
<b>SALDOS DE EXERCÍCIOS ANTERIORES (II)</b>					<b>0,00</b>		
<b>SUBTOTAL (III) = (I+II)</b>	<b>93.831.000,00</b>	<b>93.831.000,00</b>	<b>11.333.648,76</b>	<b>1,77</b>	<b>11.333.648,76</b>	<b>0,73</b>	<b>80.677.665,40</b>
<b>DÉFICIT (IV)</b>							
<b>TOTAL (III + IV)</b>	<b>93.831.000,00</b>	<b>93.831.000,00</b>	<b>11.333.648,76</b>	<b>1,77</b>	<b>11.333.648,76</b>	<b>0,73</b>	<b>80.677.665,40</b>



**Gestor** GUILHERME SAMPAIO LANDIM  
C.P.F. 007.626.063-12



**Contador** LEONARDO JOSE MACEDO  
C.P.F. 246.015.433-04



**Cont.Int.** JOSE NORBERTO ALVES TAVARES  
C.P.F. 111.663.043-53

## BREJO SANTO

Continuação

## Relatório Resumido da Execução Orçamentária

**Balço Orçamentário - Despesas**

## Orçamentos Fiscal e Seguridade Social

Março/2010 a Fevereiro/2011

LRF. Art. 53 inciso II, alíneas "c" - Anexo II

R\$ Unidades

DESPESAS	Dotação Inicial (a)	Créditos Adicionais (b)	Dotação Atualizada (c=a+b)	Empenhada no Bimestre (d)	Empenhada até o Bimestre (e)	Liquidada no Bimestre (f)	Liquidada até o Bimestre (g)	% (h=g/c)	Saldo (i=c-e)
<b>DESPESAS CORRENTES</b>	<b>67.767.076,52</b>	<b>100.000,00</b>	<b>67.867.076,52</b>	<b>36.824.326,57</b>	<b>36.824.326,57</b>	<b>5.213.710,04</b>	<b>5.213.710,04</b>	<b>0,08</b>	<b>31.042.749,95</b>
<b>PESSOAL E ENCARGOS S</b>	<b>23.604.456,44</b>	<b>-1.281.000,00</b>	<b>22.323.456,44</b>	<b>18.358.638,71</b>	<b>18.358.638,71</b>	<b>2.694.533,73</b>	<b>2.694.533,73</b>	<b>0,12</b>	<b>3.964.817,73</b>
<b>APLICAÇÕES DIRETAS</b>	<b>23.604.456,44</b>	<b>-1.281.000,00</b>	<b>22.323.456,44</b>	<b>18.358.638,71</b>	<b>18.358.638,71</b>	<b>2.694.533,73</b>	<b>2.694.533,73</b>	<b>0,12</b>	<b>3.964.817,73</b>
APOSENTADORIAS E REFORMAS	30.000,00	0,00	30.000,00	30.000,00	30.000,00	540,00	540,00	1,80	0,00
PENSÕES	60.000,00	0,00	60.000,00	20.000,00	20.000,00	2.700,00	2.700,00	4,50	40.000,00
CONTRATAÇÃO POR TEMPO DETERMINADO	100.000,00	0,00	100.000,00	50.000,00	50.000,00	39.030,96	39.030,96	39,03	50.000,00
CONTRAT. TEMPO DETERMINADO - SALARIO	221.965,00	0,00	221.965,00	50.000,00	50.000,00	0,00	0,00	0,00	171.965,00
CONTRAT. TEMPO DETERMINADO - OBR. PATR	576.800,00	-400.000,00	176.800,00	0,00	0,00	0,00	0,00	0,00	176.800,00
PESSOAL CONTRATO TEMPORARIO - PROFESSO	211.819,50	0,00	211.819,50	210.911,69	210.911,69	26.772,26	26.772,26	12,64	907,81
PESSOAL CONTRATO TEMPORARIO - P. ADM.	3.005.788,65	0,00	3.005.788,65	2.960.000,00	2.960.000,00	282.860,73	282.860,73	9,41	45.788,65
VENCIMENTOS E VANT. FIXAS PESSOAL CIVI	1.310.000,00	0,00	1.310.000,00	150.000,00	150.000,00	51.244,52	51.244,52	3,91	1.160.000,00
PESSOAL CIVIL - SAUDE	1.250.000,00	0,00	1.250.000,00	1.250.000,00	1.250.000,00	307.446,76	307.446,76	24,60	0,00
PESSOAL CIVIL - PSF	1.500.000,00	-983.000,00	517.000,00	0,00	0,00	0,00	0,00	0,00	517.000,00
PESSOA CIVIL - PROEJA	200.000,00	0,00	200.000,00	200.000,00	200.000,00	0,00	0,00	0,00	0,00
PESSOAL CIVIL - ENSINO FUNDAMENTAL	7.300.000,00	0,00	7.300.000,00	7.300.000,00	7.300.000,00	1.164.484,22	1.164.484,22	15,95	0,00
PESSOAL CIVIL - EDUCACAO GERAL	809.954,28	0,00	809.954,28	809.000,00	809.000,00	152.164,14	152.164,14	18,79	954,28
PESSOAL CIVIL - ADM GERAL	3.599.340,81	10.000,00	3.609.340,81	3.513.680,45	3.513.680,45	483.470,36	483.470,36	13,39	95.660,36
OBRIGAÇÕES PATRONAIS	2.213.000,00	0,00	2.213.000,00	1.472.190,18	1.472.190,18	164.882,61	164.882,61	7,45	740.809,82
INSS SERVIDORES	620.267,70	0,00	620.267,70	222.000,00	222.000,00	8.080,78	8.080,78	1,30	398.267,70
DIARIAS CIVIL	60.000,00	0,00	60.000,00	0,00	0,00	0,00	0,00	0,00	60.000,00
SENTENÇAS JUDICIAIS	218.318,80	90.000,00	308.318,80	110.000,00	110.000,00	0,00	0,00	0,00	198.318,80
DESPESAS DE EXERCÍCIOS ANTERIORES	139.134,20	2.000,00	141.134,20	10.856,39	10.856,39	10.856,39	10.856,39	7,69	130.277,81
INDENIZAÇÕES E RESTITUIÇÕES TRABALHIST	178.067,50	0,00	178.067,50	0,00	0,00	0,00	0,00	0,00	178.067,50
<b>JUROS E ENCARGOS DA</b>	<b>31.012,00</b>	<b>0,00</b>	<b>31.012,00</b>	<b>7.004,00</b>	<b>7.004,00</b>	<b>162,05</b>	<b>162,05</b>	<b>0,01</b>	<b>24.008,00</b>
<b>APLICAÇÕES DIRETAS</b>	<b>31.012,00</b>	<b>0,00</b>	<b>31.012,00</b>	<b>7.004,00</b>	<b>7.004,00</b>	<b>162,05</b>	<b>162,05</b>	<b>0,01</b>	<b>24.008,00</b>
JUROS SOBRE A DÍVIDA POR CONTRATO	24.008,00	0,00	24.008,00	0,00	0,00	0,00	0,00	0,00	24.008,00
OUTROS ENCARG. SOBRE A DÍV. POR CONTRA	7.004,00	0,00	7.004,00	7.004,00	7.004,00	162,05	162,05	2,31	0,00
<b>OUTRAS DESPESAS CORR</b>	<b>44.131.608,08</b>	<b>1.381.000,00</b>	<b>45.512.608,08</b>	<b>18.458.683,86</b>	<b>18.458.683,86</b>	<b>2.519.014,26</b>	<b>2.519.014,26</b>	<b>0,06</b>	<b>27.053.924,22</b>
<b>TRANSF. A INST. PRIV</b>	<b>555.490,00</b>	<b>230.000,00</b>	<b>785.490,00</b>	<b>332.631,84</b>	<b>332.631,84</b>	<b>32.721,24</b>	<b>32.721,24</b>	<b>0,04</b>	<b>452.858,16</b>
SUBVENÇÕES SOCIAIS	555.490,00	230.000,00	785.490,00	332.631,84	332.631,84	32.721,24	32.721,24	4,17	452.858,16
<b>APLICAÇÕES DIRETAS</b>	<b>43.576.118,08</b>	<b>1.151.000,00</b>	<b>44.727.118,08</b>	<b>18.126.052,02</b>	<b>18.126.052,02</b>	<b>2.486.293,02</b>	<b>2.486.293,02</b>	<b>0,06</b>	<b>26.601.066,06</b>

## BREJO SANTO

Continuação

## Relatório Resumido da Execução Orçamentária

**Balanco Orçamentário - Despesas**

## Orçamentos Fiscal e Seguridade Social

Março/2010 a Fevereiro/2011

LRF. Art. 53 inciso II, alíneas "c" - Anexo II

R\$ Unidades

DESPESAS	Dotação Inicial (a)	Créditos Adicionais (b)	Dotação Atualizada (c=a+b)	Empenhada no Bimestre (d)	Empenhada até o Bimestre (e)	Liquidada no Bimestre (f)	Liquidada até o Bimestre (g)	% (h=g/c)	Saldo (i=c-e)
OUTROS BENEFÍCIOS ASSISTENCIAIS	100.000,00	0,00	100.000,00	0,00	0,00	0,00	0,00	0,00	100.000,00
INSS - PRESTACAO DE SERVICOS	5.819,50	0,00	5.819,50	5.000,00	5.000,00	420,00	420,00	7,22	819,50
DIÁRIAS - CIVIL	436.728,60	0,00	436.728,60	50.576,86	50.576,86	50.577,16	50.577,16	11,58	386.151,74
MATERIAL DE CONSUMO	1.640.000,00	0,00	1.640.000,00	88.560,61	88.560,61	12.655,25	12.655,25	0,77	1.551.439,39
MEDICAMENTOS	169.290,80	0,00	169.290,80	0,00	0,00	0,00	0,00	0,00	169.290,80
MATERIAL MEDICO, HOSPITALAR, ODONT	188.168,00	0,00	188.168,00	390,00	390,00	390,00	390,00	0,21	187.778,00
COMBUSTIVEIS, PECAS E LUBRIFICANTES	2.071.307,60	0,00	2.071.307,60	126.593,95	126.593,95	119.620,21	119.620,21	5,78	1.944.713,65
MATERIAL DE INFORMATICA	245.384,60	0,00	245.384,60	1.387,20	1.387,20	1.387,20	1.387,20	0,57	243.997,40
GENEROS ALIMENTICIOS	849.971,00	250.000,00	1.099.971,00	815.516,20	815.516,20	13.500,00	13.500,00	1,23	284.454,80
MATERIAL DE EXPEDIENTES	434.809,30	0,00	434.809,30	805,10	805,10	805,10	805,10	0,19	434.004,20
MATERIAIS GRAFICOS	262.482,50	0,00	262.482,50	0,00	0,00	0,00	0,00	0,00	262.482,50
OUTROS MATERIAIS DE CONSUMO	2.251.493,97	0,00	2.251.493,97	72.745,00	72.745,00	41.299,05	41.299,05	1,83	2.178.748,97
PREMIAÇÕES CULT.ART.CIENT.DESP.E OUTRA	47.998,00	0,00	47.998,00	249,40	249,40	249,40	249,40	0,52	47.748,60
MATERIAL, BENS OU SERV. DISTRIBUICAO G	265.604,80	60.000,00	325.604,80	81.434,50	81.434,50	5.888,90	5.888,90	1,81	244.170,30
PASSAGENS E DESPESAS COM LOCOMOÇÃO	212.234,30	0,00	212.234,30	1.380,00	1.380,00	1.380,00	1.380,00	0,65	210.854,30
SERVIÇOS DE CONSULTORIA	608.167,81	10.000,00	618.167,81	248.380,00	248.380,00	16.530,00	16.530,00	2,67	369.787,81
OUTROS SERV. DE TERCEIROS PESSOA FÍSIC	4.577.000,00	1.080.000,00	5.657.000,00	2.480.266,00	2.480.266,00	117.801,00	117.801,00	2,08	3.176.734,00
OUTROS SERV. TERC. P. FISICA	4.072.818,90	630.000,00	4.702.818,90	2.170.114,57	2.170.114,57	272.252,20	272.252,20	5,79	2.532.704,33
SERV. TERC. P. FISICA - PSF	2.200.000,00	0,00	2.200.000,00	1.874.282,00	1.874.282,00	100.664,00	100.664,00	4,58	325.718,00
SERV. TERC. P. F. - BOLSA	125.196,50	0,00	125.196,50	0,00	0,00	0,00	0,00	0,00	125.196,50
SERV. TERC. P. F. - ADIANTAMENTO	146.723,50	0,00	146.723,50	0,00	0,00	0,00	0,00	0,00	146.723,50
SERV. TERC. P. FISICA - TRANSP. PASSAG	2.039.507,00	-1.850.000,00	189.507,00	9.517,00	9.517,00	2.202,00	2.202,00	1,16	179.990,00
SERV. TERC. - P.F. - TRANSP. MATERIAL	123.291,00	0,00	123.291,00	0,00	0,00	0,00	0,00	0,00	123.291,00
OUTROS SERV. DE TERC. PESSOA JURÍDICA	845.000,00	35.000,00	880.000,00	262.440,00	262.440,00	25.680,00	25.680,00	2,92	617.560,00
MANUT. E CONSERVACAO DE MAQ. E EQUIPAM	63.561,30	10.000,00	73.561,30	12.100,00	12.100,00	0,00	0,00	0,00	61.461,30
O. S. TERC. P. J. - ENERGIA ELETRICA	580.394,70	0,00	580.394,70	456.157,84	456.157,84	48.330,96	48.330,96	8,33	124.236,86
O. S. TERC. - P.J. AGUA E ESGOTO	67.774,00	70.000,00	137.774,00	134.796,56	134.796,56	69.999,86	69.999,86	50,81	2.977,44
OUT. SERV. P. J. COMUNICACAO EM GERAL	331.630,30	80.000,00	411.630,30	193.000,00	193.000,00	15.167,49	15.167,49	3,68	218.630,30

## BREJO SANTO

Continuação

## Relatório Resumido da Execução Orçamentária

**Balanco Orçamentário - Despesas**

## Orçamentos Fiscal e Seguridade Social

Março/2010 a Fevereiro/2011

LRF. Art. 53 inciso II, alíneas "c" - Anexo II

R\$ Unidades

DESPESAS	Dotação Inicial (a)	Créditos Adicionais (b)	Dotação Atualizada (c=a+b)	Empenhada no Bimestre (d)	Empenhada até o Bimestre (e)	Liquidada no Bimestre (f)	Liquidada até o Bimestre (g)	% (h=g/c)	Saldo (i=c-e)
SERV. PROG. SAUDE DA FAMILIA	140.000,00	35.000,00	175.000,00	171.200,00	171.200,00	21.400,00	21.400,00	12,23	3.800,00
OUTROS SERV. TERC. - P. J. - OUTROS SE	17.424.258,70	375.000,00	17.799.258,70	8.316.213,08	8.316.213,08	995.505,09	995.505,09	5,59	9.483.045,62
CONTRIBUIÇÕES	6.025,50	0,00	6.025,50	0,00	0,00	0,00	0,00	0,00	6.025,50
AUXÍLIOS	5.150,00	0,00	5.150,00	0,00	0,00	0,00	0,00	0,00	5.150,00
SUBVENCOES SOCIAIS	76.426,00	0,00	76.426,00	0,00	0,00	0,00	0,00	0,00	76.426,00
OBRIGAÇÕES TRIBUTÁRIAS E CONTRIBUTIVAS	243.237,50	0,00	243.237,50	0,00	0,00	0,00	0,00	0,00	243.237,50
SENTENÇAS JUDICIAIS	54.091,70	0,00	54.091,70	0,00	0,00	0,00	0,00	0,00	54.091,70
DESPESAS DE EXERCÍCIOS ANTERIORES	644.562,70	366.000,00	1.010.562,70	552.946,15	552.946,15	552.588,15	552.588,15	54,68	457.616,55
INDENIZAÇÕES E RESTITUIÇÕES	15.008,00	0,00	15.008,00	0,00	0,00	0,00	0,00	0,00	15.008,00
INDENIZAÇÕES E RESTITUIÇÕES TRABALHIST	5.000,00	0,00	5.000,00	0,00	0,00	0,00	0,00	0,00	5.000,00
<b>DESPESAS DE CAPITAL</b>	<b>25.130.169,73</b>	<b>-100.000,00</b>	<b>25.030.169,73</b>	<b>1.969.886,38</b>	<b>1.969.886,38</b>	<b>174.776,14</b>	<b>174.776,14</b>	<b>0,01</b>	<b>23.060.283,35</b>
<b>INVESTIMENTOS</b>	<b>24.401.913,98</b>	<b>-100.000,00</b>	<b>24.301.913,98</b>	<b>1.370.005,41</b>	<b>1.370.005,41</b>	<b>72.003,55</b>	<b>72.003,55</b>	<b>0,00</b>	<b>22.931.908,57</b>
<b>TRANSFERÊNCIAS - UNI</b>	<b>2.500.000,00</b>	<b>0,00</b>	<b>2.500.000,00</b>	<b>0,00</b>	<b>0,00</b>	<b>0,00</b>	<b>0,00</b>	<b>0,00</b>	<b>2.500.000,00</b>
OBRAS E INSTALAÇÕES	2.500.000,00	0,00	2.500.000,00	0,00	0,00	0,00	0,00	0,00	2.500.000,00
<b>APLICAÇÕES DIRETAS</b>	<b>21.901.913,98</b>	<b>-100.000,00</b>	<b>21.801.913,98</b>	<b>1.370.005,41</b>	<b>1.370.005,41</b>	<b>72.003,55</b>	<b>72.003,55</b>	<b>0,00</b>	<b>20.431.908,57</b>
OBRAS E INSTALAÇÕES	19.772.433,80	-100.000,00	19.672.433,80	1.289.954,81	1.289.954,81	70.213,95	70.213,95	0,36	18.382.478,99
EQUIPAMENTOS E MATERIAL PERMANENTE	2.118.356,18	0,00	2.118.356,18	80.050,60	80.050,60	1.789,60	1.789,60	0,08	2.038.305,58
EQUIPAMENTOS DE INFORMATICA	4.738,00	0,00	4.738,00	0,00	0,00	0,00	0,00	0,00	4.738,00
OUTROS EQUIP. E MATERIAL PERMANENTE	6.386,00	0,00	6.386,00	0,00	0,00	0,00	0,00	0,00	6.386,00
<b>INVERSÕES FINANCEIRA</b>	<b>8.368,75</b>	<b>0,00</b>	<b>8.368,75</b>	<b>0,00</b>	<b>0,00</b>	<b>0,00</b>	<b>0,00</b>	<b>0,00</b>	<b>8.368,75</b>
<b>APLICAÇÕES DIRETAS</b>	<b>8.368,75</b>	<b>0,00</b>	<b>8.368,75</b>	<b>0,00</b>	<b>0,00</b>	<b>0,00</b>	<b>0,00</b>	<b>0,00</b>	<b>8.368,75</b>
CONCESSÃO DE EMPRÉSTIMOS E FINANCIAMEN	8.368,75	0,00	8.368,75	0,00	0,00	0,00	0,00	0,00	8.368,75
<b>AMORTIZAÇÃO DA DÍVID</b>	<b>719.887,00</b>	<b>0,00</b>	<b>719.887,00</b>	<b>599.880,97</b>	<b>599.880,97</b>	<b>102.772,59</b>	<b>102.772,59</b>	<b>0,14</b>	<b>120.006,03</b>
<b>APLICAÇÕES DIRETAS</b>	<b>719.887,00</b>	<b>0,00</b>	<b>719.887,00</b>	<b>599.880,97</b>	<b>599.880,97</b>	<b>102.772,59</b>	<b>102.772,59</b>	<b>0,14</b>	<b>120.006,03</b>
PRINCIPAL DA DÍVIDA CONTRATUAL RESGATA	719.887,00	0,00	719.887,00	599.880,97	599.880,97	102.772,59	102.772,59	14,28	120.006,03
<b>RESERVA DE CONTINGÊN</b>	<b>933.753,75</b>	<b>0,00</b>	<b>933.753,75</b>	<b>0,00</b>	<b>0,00</b>	<b>0,00</b>	<b>0,00</b>	<b>0,00</b>	<b>933.753,75</b>
<b>RESERVA DE CONTINGÊN</b>	<b>933.753,75</b>	<b>0,00</b>	<b>933.753,75</b>	<b>0,00</b>	<b>0,00</b>	<b>0,00</b>	<b>0,00</b>	<b>0,00</b>	<b>933.753,75</b>
<b>RESERVA DE CONTINGÊN</b>	<b>933.753,75</b>	<b>0,00</b>	<b>933.753,75</b>	<b>0,00</b>	<b>0,00</b>	<b>0,00</b>	<b>0,00</b>	<b>0,00</b>	<b>933.753,75</b>
RESERVA DE CONTINGÊNCIA	933.753,75	0,00	933.753,75	0,00	0,00	0,00	0,00	0,00	933.753,75
<b>SUBTOTAL DAS DESPESAS(I)</b>	<b>93.831.000,00</b>	<b>0,00</b>	<b>93.831.000,00</b>	<b>38.794.212,95</b>	<b>38.794.212,95</b>	<b>5.388.486,18</b>	<b>5.388.486,18</b>	<b>0,06</b>	<b>38.794.212,95</b>
<b>SUPERÁVIT (II)</b>							<b>5.945.162,58</b>		
<b>TOTAL (I+II)</b>	<b>93.831.000,00</b>	<b>0,00</b>	<b>93.831.000,00</b>	<b>38.794.212,95</b>	<b>38.794.212,95</b>	<b>5.388.486,18</b>	<b>11.333.648,76</b>	<b>0,06</b>	<b>38.794.212,95</b>

## Relatório Resumido da Execução Orçamentária

**Balanco Orçamentário - Despesas**

Orçamentos Fiscal e Seguridade Social

Março/2010 a Fevereiro/2011

LRF. Art. 53 inciso II, alíneas "c" - Anexo II

R\$ Unidades

DESPESAS	Dotação Inicial (a)	Créditos Adicionais (b)	Dotação Atualizada (c=a+b)	Empenhada no Bimestre (d)	Empenhada até o Bimestre (e)	Liquidada no Bimestre (f)	Liquidada até o Bimestre (g)	% (h=g/c)	Saldo (i=c-e)
----------	---------------------------	-------------------------------	----------------------------------	---------------------------------	------------------------------------	---------------------------------	------------------------------------	--------------	------------------

*Guilherme Landim*

-----  
**Gestor** GUILHERME SAMPAIO LANDIM

**C.P.F.** 007.626.063-12

*Leonardo Jose Macedo*

-----  
**Contador** LEONARDO JOSE MACEDO

**C.P.F.** 246.015.433-04

*Jose Norberto Alves Tavares*

-----  
**Cont.Int.** JOSE NORBERTO ALVES TAVARES

**C.P.F.** 111.663.043-53

**BREJO SANTO**

Relatório Resumido da Execução Orçamentária

**Dem.das Receitas e Despesas com Manut.e Desenv.do Ensino**

Orçamentos Fiscal e Seguridade Social

Março/2010 a Fevereiro/2011

LEI 9.394/96 - Art. 72. Anexo X

R\$ Milhares

R E C E I T A S	Previsão Inicial	Previsão Atualizada (a)	R E C E I T A S R E A L I Z A D A S			%
			No Bimestre	Jan a Mar/2011 (b)	(b/a)	
RECEITA DE RESULTANTE DE IMPOSTOS (I)	30.630.000,00	30.630.000,00	4.807.742,92	4.807.742,92	15,70	
Receitas Impostos	3.900.000,00	3.900.000,00	258.527,96	258.527,96	6,63	
Receitas de Transferencias (III)	26.730.000,00	26.730.000,00	4.549.214,96	4.549.214,96	17,02	
Dedução da Rec. p/form.do FUNDEB(II)	-5.346.000,00	-5.346.000,00	909.842,92	909.842,92	-17,02	
Outras Receitas de Transferencias ( - ) Transferencias Constituicoes Legais						
Transf. MULTIGOVERNAMENTAIS DO FUNDEB (IV)	0,00	0,00	0,00	0,00	0,00	
<b>TOTAL DAS RECEITAS (V) = (I + III - II)</b>	<b>62.706.000,00</b>	<b>62.706.000,00</b>	<b>8.447.114,96</b>	<b>8.447.114,96</b>	<b>49,73</b>	
DESPESAS COM MANUT. E DESENVOLVIMENTO DO ENSINO POR VINCULACAO	Dotação Inicial	Dotação Atualizada (c)	D E S P E S A S L I Q U I D A D A S			%
			No Bimestre	Jan a Mar/2011 (d)	(d/c)	
VINC.AS RECEITAS RESULT. DE IMPOSTOS (VI)	0,00	0,00	0,00	0,00	0	
Despesas com Ensino Fundamental (VII)	FF01	GG01	HH01	II01	JJ01	
Outras Despesas do Ensino						
VINC.AO FUNDEB NO ENSINO FUNDAMENTAL (VIII)	0,00	0,00	0,00	0,00	0	
Remuneracao dos Prof. do Magisterio	0,00	0,00	0,00	0,00	0	
Outras Despesas do Ensino Fundamental	0,00	0,00	0,00	0,00	0	
<b>TOTAL DAS DESPESAS COM ENSINO (X)</b>	<b>0,00</b>	<b>0,00</b>	<b>0,00</b>	<b>0,00</b>	<b>0</b>	
<b>TOTAL DAS DEDUÇÕES DAS DESPESAS COM ENSINO</b>				<b>2.476.691,87</b>		
<b>PERDA/GANHO NAS TRANSFERENCIAS DO FUNDEF (XI) = (II-IV)</b>				<b>909.842,92</b>		
<b>TOTAL CONSIDERADO P/ FINS LIMITE CONSTITUCIONAL (XII) = (VI) + (VIII) + (XI)</b>				<b>909.842,92</b>		

**BREJO SANTO**

Relatório Resumido da Execução Orçamentária

**Dem.das Receitas e Despesas com Manut.e Desenv.do Ensino**

Orçamentos Fiscal e Seguridade Social

Março/2010 a Fevereiro/2011

LEI 9.394/96 - Art. 72. Anexo X

R\$ Milhares

## TABELA DE CUMPRIMENTO DOS LIMITES CONSTITUCIONAIS

MÍNIMO DE 25% / 18% DAS RECEITAS RESULTANTES DE IMPOSTOS NA MANUTENÇÃO E DESENVOLVIMENTO DO ENSINO (XII / I) CAPUT DO ARTIGO 212 DA CF/88	0,19
MÍNIMO DE 60% / 30% DAS DESPESAS COM MDE NO ENSINO FUNDAMENTAL [(VII + VIII)*25%] <CAPUT/ § 6º> DO ARTIGO 212 DA CF/88	0,00
MÍNIMO 60% DO FUNDEB NA REMUNERAÇÃO DO MAGISTÉRIO ENSINO FUNDAMENTAL (IX / VIII) § 5º DO ARTIGO 60 DO ADCT DA CF/88	L03

DESPESAS TOTAIS COM MANUTENÇÃO E DESENV. DO ENSINO EM RELAÇÃO AO TOTAL DAS RECEITAS CORRESPONDENTES (X / V)	M01
---	-----

DESPESAS COM MANUTENÇÃO E DESENV. DO ENSINO POR SUBFUNÇÃO	Dotação Inicial	Dotação Atualizada (c)	DESPESAS LIQUIDADAS			%
			No Bimestre	Jan a Mar/2011	(d)	
ENSINO FUNDAMENTAL						
ENSINO MÉDIO						
ENSINO PROFISSIONAL						
ENSINO SUPERIOR						
EDUCAÇÃO INFANTIL						
EDUCAÇÃO DE JOVENS E ADULTOS						
EDUCAÇÃO ESPECIAL						

TOTAL DAS DESPESAS

*Guilherme Landim*

**Gestor** GUILHERME SAMPAIO LANDIM  
C.P.F. 007.626.063-12

*Leonardo Jose Macedo*

**Contador** LEONARDO JOSE MACEDO  
C.P.F. 246.015.433-04

*Jose Norberto Alves Tavares*

**Cont.Int.** JOSE NORBERTO ALVES TAVARES  
C.P.F. 111.663.043-53

Relatório Resumido da Execução Orçamentária  
**Demonstrativo da Execução das Despesas por Função/Subfunção**

## Orçamentos Fiscal e Seguridade Social

Janeiro a Fevereiro de 2011/Bimestre Janeiro-Fevereiro

LRF, Art. 53 inciso II, alíneas "c" - Anexo II

R\$ Unidades

Descrição	Dotação Inicial	Dotação Atualizada (a)	Empenhada no Bimestre (b)	Empenhada até o Bimestre (c)	Liquidada no Bimestre (d)	Liquidada até o Bimestre (e)	% e/te	% e/a	Saldo (c-e)
01 LEGISLATIVA	2.250.000,00	2.250.000,00	0,00	0,00	0,00	0,00	0,00	0,00	2.250.000,00
01031 ACAO LEGISLATIVA	2.250.000,00	2.250.000,00	0,00	0,00	0,00	0,00	0,00	0,00	2.250.000,00
03 ESSENCIAL - JUSTICA	106.795,50	106.795,50	803,49	803,49	803,49	803,49	100,00	0,75	105.992,01
03091 DEFESA DA ORDEM JURIDICA	106.795,50	106.795,50	803,49	803,49	803,49	803,49	100,00	0,75	105.992,01
04 ADMINISTRACAO	11.817.757,15	12.567.757,15	8.010.550,44	8.010.550,44	1.230.758,03	1.230.758,03	60,11	37,35	4.557.206,71
04121 PLANEJAMENTO E ORCAMENTO	38.779,50	38.779,50	0,00	0,00	0,00	0,00	0,00	0,00	38.779,50
04122 ADMINISTRACAO GERAL	10.500.077,45	11.015.077,45	7.351.891,04	7.351.891,04	1.109.816,74	1.109.816,74	15,10	10,08	3.663.186,41
04123 ADMINISTRACAO FINANCEIRA	1.038.900,20	1.273.900,20	489.296,75	489.296,75	68.389,57	68.389,57	13,98	5,37	784.603,45
04125 NORMALIZACAO E FISCALIZACAO	240.000,00	240.000,00	169.362,65	169.362,65	52.551,72	52.551,72	31,03	21,90	70.637,35
08 ASSISTENCIA SOCIAL	4.123.645,52	4.123.645,52	1.464.134,21	1.464.134,21	271.438,47	271.438,47	131,51	10,41	2.659.511,31
08241 ASSISTENCIA AO IDOSO	308.540,00	308.540,00	1.465,00	1.465,00	1.465,00	1.465,00	100,00	0,47	307.075,00
08242 ASSISTENCIA AO PORTADOR DE DEFICIENCIA	125.450,00	125.450,00	0,00	0,00	0,00	0,00	0,00	0,00	125.450,00
08243 ASSISTENCIA - CRIANCA E AO ADOLESCENTE	809.517,36	809.517,36	50.000,00	50.000,00	6.425,45	6.425,45	12,85	0,79	759.517,36
08244 ASSISTENCIA COMUNITARIA	2.880.138,16	2.880.138,16	1.412.669,21	1.412.669,21	263.548,02	263.548,02	18,66	9,15	1.467.468,95
09 PREVIDENCIA SOCIAL	50.000,00	50.000,00	50.000,00	50.000,00	3.240,00	3.240,00	6,48	6,48	0,00
09272 PREVIDENCIA DO REGIME ESTATUTARIO	50.000,00	50.000,00	50.000,00	50.000,00	3.240,00	3.240,00	6,48	6,48	0,00
10 SAUDE	26.839.707,40	26.376.707,40	9.734.472,14	9.734.472,14	1.606.212,48	1.606.212,48	127,35	20,50	16.642.235,26
10122 ADMINISTRACAO GERAL	1.195.045,60	1.255.045,60	144.301,00	144.301,00	43.118,00	43.118,00	29,88	3,44	1.110.744,60
10301 ATENCAO BASICA	8.685.256,30	8.562.256,30	4.859.790,25	4.859.790,25	617.737,57	617.737,57	12,71	7,21	3.702.466,05
10302 ASSISTENCIA HOSPITALAR E AMBULATORIAL	16.530.541,60	16.105.541,60	4.705.548,02	4.705.548,02	929.213,04	929.213,04	19,75	5,77	11.399.993,58
10304 VIGILANCIA SANITARIA	370.462,90	395.462,90	24.832,87	24.832,87	16.143,87	16.143,87	65,01	4,08	370.630,03
10305 VIGILANCIA EPIDEMIOLOGICA	58.401,00	58.401,00	0,00	0,00	0,00	0,00	0,00	0,00	58.401,00
11 TRABALHO	155.143,75	155.143,75	0,00	0,00	0,00	0,00	0,00	0,00	155.143,75
11333 EMPREGABILIDADE	155.143,75	155.143,75	0,00	0,00	0,00	0,00	0,00	0,00	155.143,75
12 EDUCACAO	22.330.277,88	21.362.277,88	15.269.766,63	15.269.766,63	1.730.177,30	1.730.177,30	24,79	14,69	6.092.511,25
12361 ENSINO FUNDAMENTAL	20.194.924,00	19.776.924,00	14.541.589,50	14.541.589,50	1.631.374,72	1.631.374,72	11,22	8,25	5.235.334,50
12364 ENSINO SUPERIOR	450.000,00	50.000,00	0,00	0,00	0,00	0,00	0,00	0,00	50.000,00
12365 EDUCACAO INFANTIL	1.685.353,88	1.535.353,88	728.177,13	728.177,13	98.802,58	98.802,58	13,57	6,44	807.176,75
13 CULTURA	990.591,10	990.591,10	296.236,00	296.236,00	6.180,00	6.180,00	3,99	1,34	694.355,10
13122 ADMINISTRACAO GERAL	162.160,50	162.160,50	137.000,00	137.000,00	1.080,00	1.080,00	0,79	0,67	25.160,50



Relatório Resumido da Execução Orçamentária  
**Demonstrativo da Execução das Despesas por Função/Subfunção**

## Orçamentos Fiscal e Seguridade Social

Janeiro a Fevereiro de 2011/Bimestre Janeiro-Fevereiro

LRF, Art. 53 inciso II, alíneas "c" - Anexo II

R\$ Unidades

Descrição	Dotação Inicial	Dotação Atualizada (a)	Empenhada no Bimestre (b)	Empenhada até o Bimestre (c)	Liquidada no Bimestre (d)	Liquidada até o Bimestre (e)	% e/te	% e/a	Saldo (c-e)
13391 PATRIMONIO HIST ARTISTICO E ARQUEOLOGO	66.165,90	66.165,90	0,00	0,00	0,00	0,00	0,00	0,00	66.165,90
13392 DIFUSÃO CULTURAL	762.264,70	762.264,70	159.236,00	159.236,00	5.100,00	5.100,00	3,20	0,67	603.028,70
15 URBANISMO	5.723.936,60	5.723.936,60	762.916,43	762.916,43	38.031,24	38.031,24	9,96	1,55	4.961.020,17
15451 INFRA ESTRUTURA URBANA	3.890.000,00	3.890.000,00	375.906,79	375.906,79	18.135,60	18.135,60	4,82	0,47	3.514.093,21
15452 SERVICOS URBANOS	1.833.936,60	1.833.936,60	387.009,64	387.009,64	19.895,64	19.895,64	5,14	1,08	1.446.926,96
16 HABITACAO	1.082.400,00	1.082.400,00	0,00	0,00	0,00	0,00	0,00	0,00	1.082.400,00
16482 HABITACAO URBANA	1.082.400,00	1.082.400,00	0,00	0,00	0,00	0,00	0,00	0,00	1.082.400,00
17 SANEAMENTO	6.327.867,70	6.327.867,70	2.105.101,99	2.105.101,99	369.624,43	369.624,43	17,56	7,02	4.222.765,71
17453 TRANSPORTES COLETIVOS URBANOS	600.000,00	600.000,00	0,00	0,00	0,00	0,00	0,00	0,00	600.000,00
17511 SANEAMENTO BASICO RURAL	460.000,00	460.000,00	0,00	0,00	0,00	0,00	0,00	0,00	460.000,00
17512 SANEAMENTO BASICO URBANO	5.267.867,70	5.267.867,70	2.105.101,99	2.105.101,99	369.624,43	369.624,43	17,56	7,02	3.162.765,71
18 GESTCO AMBIENTAL	140.000,00	140.000,00	0,00	0,00	0,00	0,00	0,00	0,00	140.000,00
18544 RECURSOS HIDRICOS	140.000,00	140.000,00	0,00	0,00	0,00	0,00	0,00	0,00	140.000,00
20 AGRICULTURA	811.267,00	811.267,00	0,00	0,00	0,00	0,00	0,00	0,00	811.267,00
20601 PROMOCAO DA PRODUCAO VEGETAL	730.000,00	730.000,00	0,00	0,00	0,00	0,00	0,00	0,00	730.000,00
20602 PROMOCAO DA PRODUCAO ANIMAL	31.209,00	31.209,00	0,00	0,00	0,00	0,00	0,00	0,00	31.209,00
20607 IRRIGACAO	50.058,00	50.058,00	0,00	0,00	0,00	0,00	0,00	0,00	50.058,00
23 COMERCIO E SERVICOS	3.015.000,00	3.015.000,00	0,00	0,00	0,00	0,00	0,00	0,00	3.015.000,00
23691 PROMOCAO COMERCIAL	515.000,00	515.000,00	0,00	0,00	0,00	0,00	0,00	0,00	515.000,00
23695 TURISMO	2.500.000,00	2.500.000,00	0,00	0,00	0,00	0,00	0,00	0,00	2.500.000,00
25 ENERGIA	150.606,50	150.606,50	0,00	0,00	0,00	0,00	0,00	0,00	150.606,50
25752 ENERGIA ELETRICA	150.606,50	150.606,50	0,00	0,00	0,00	0,00	0,00	0,00	150.606,50
26 TRANSPORTE	2.873.000,00	2.923.000,00	352.964,77	352.964,77	14.999,95	14.999,95	4,25	0,65	2.570.035,23
26781 TRANSPORTE AEREO	600.000,00	600.000,00	0,00	0,00	0,00	0,00	0,00	0,00	600.000,00
26782 TRANSPORTE RODOVIARIO	2.273.000,00	2.323.000,00	352.964,77	352.964,77	14.999,95	14.999,95	4,25	0,65	1.970.035,23
27 DESPORTO E LAZER	3.409.302,65	3.429.302,65	140.381,88	140.381,88	14.086,15	14.086,15	10,03	0,46	3.288.920,77
27812 DESPORTO COMUNITARIO	3.059.302,65	3.079.302,65	140.381,88	140.381,88	14.086,15	14.086,15	10,03	0,46	2.938.920,77
27813 LAZER	350.000,00	350.000,00	0,00	0,00	0,00	0,00	0,00	0,00	350.000,00
28 ENCARGOS ESPECIAIS	699.947,50	699.947,50	606.884,97	606.884,97	102.934,64	102.934,64	57,82	36,71	93.062,53
28843 SERVICIO DA DIVIDA INTERNA	523.073,50	523.073,50	509.059,00	509.059,00	57.405,16	57.405,16	11,28	10,97	14.014,50

Relatório Resumido da Execução Orçamentária  
**Demonstrativo da Execução das Despesas por Função/Subfunção**

Orçamentos Fiscal e Seguridade Social

Janeiro a Fevereiro de 2011/Bimestre Janeiro-Feveireiro

LRF. Art. 53 inciso II, alíneas "c" - Anexo II

R\$ Unidades

Descrição	Dotação	Dotação	Empenhada	Empenhada	Liquidada	Liquidada	%	%	Saldo
	Inicial	Atualizada	no Bimestre	até o Bimestre	no Bimestre	até o Bimestre			
		(a)	(b)	(c)	(d)	(e)	e/te	e/a	(c-e)
28846 OUTROS ENCARGOS ESPECIAIS	176.874,00	176.874,00	97.825,97	97.825,97	45.529,48	45.529,48	46,54	25,74	79.048,03
99 RESERVA DE CONTINGENCIA	933.753,75	933.753,75	0,00	0,00	0,00	0,00	0,00	0,00	933.753,75
99999 RESERVA DE CONTINGENCIA	933.753,75	933.753,75	0,00	0,00	0,00	0,00	0,00	0,00	933.753,75
<b>Total :</b>	<b>93.831.000,00</b>	<b>93.220.000,0</b>	<b>38.794.212,95</b>	<b>38.794.212,95</b>	<b>5.388.486,18</b>	<b>5.388.486,18</b>	<b>13,89</b>	<b>5,78</b>	<b>54.425.787,05</b>

*Guilherme Landim*

-----  
**Gestor** GUILHERME SAMPAIO LANDIM

**C.P.F.** 007.626.063-12

*Leonardo José Macedo*

-----  
**Contador** LEONARDO JOSE MACEDO

**C.P.F.** 246.015.433-04

*Jose Norberto Alves Tavares*

-----  
**Cont.Int.** JOSE NORBERTO ALVES TAVARES

**C.P.F.** 111.663.043-53

Relatório Resumido da Execução Orçamentária  
**Demonstrativo do Resultado Primário**  
 Orçamentos Fiscal e Seguridade Social  
 Janeiro a Fevereiro /2011 - Bimestre Jan/Fev

LRF. Art. 53 inciso III - Anexo IV

R\$ Unidades

RECEITAS FISCAIS	UG	Previsão atualizada 2011	RECEITAS REALIZADAS		
			No Bimestre	Até o Bimestre	Até o Bimestre Exerc. Anterior
<b>RECEITAS CORRENTES</b>		<b>77.184.856,00</b>	<b>11.662.770,73</b>	<b>11.662.770,73</b>	<b>3.345.283,72</b>
<b>RECEITA TRIBUTARIA</b>		<b>4.630.000,00</b>	<b>495.706,85</b>	<b>495.706,85</b>	<b>41.832,38</b>
<b>IMPOSTOS</b>		<b>3.900.000,00</b>	<b>258.527,96</b>	<b>258.527,96</b>	<b>31.360,81</b>
IMP. S/ A PROPRIEDADE PREDIAL TERRITORIA	PRE	200.000,00	23.208,64	23.208,64	830,10
IMPOSTO DE RENDA RETIDO NAS FONTES SOBRE	PRE	800.000,00	37.782,22	37.782,22	7.811,73
IMPOSTO DE RENDA RETIDO NAS FONTES SOBRE	PRE	800.000,00	8.506,72	8.506,72	0,00
IMPOSTO S/ TRANSMISSAO INTER VIVOS DE BE	PRE	100.000,00	6.178,73	6.178,73	2.792,00
IMPOSTO SOBRE SERVICOS DE QUALQUER NATUR	PRE	2.000.000,00	182.851,65	182.851,65	19.926,98
<b>TAXAS</b>		<b>730.000,00</b>	<b>237.178,89</b>	<b>237.178,89</b>	<b>10.471,57</b>
TAXA DE FISCALIZACAO DE VIGILANCIA SANIT	PRE	50.000,00	1.986,08	1.986,08	737,91
OUTRAS TAXAS PELO EXERCICIO DO PODER DE	PRE	80.000,00	26.616,70	26.616,70	388,19
TAXAS PELO FORNECIMENTO DE AGUA - SAAEBS	SAAEBS	500.000,00	188.232,61	188.232,61	0,00
TAXAS PRESTACAO SERVICOS DIVERSAS	PRE	100.000,00	20.343,50	20.343,50	9.345,47
<b>RECEITAS DE CONTRIBUICOES</b>		<b>500.000,00</b>	<b>26.484,53</b>	<b>26.484,53</b>	<b>0,00</b>
<b>CONTRIBUICAO PARA CUSTEIO DE SERVICOS DE</b>		<b>500.000,00</b>	<b>26.484,53</b>	<b>26.484,53</b>	<b>0,00</b>
CONTRIBUICAO PARA CUSTEIO DE SERVICOS DE	PRE	500.000,00	26.484,53	26.484,53	0,00
<b>RECEITA PATRIMONIAL</b>		<b>780.000,00</b>	<b>117.543,72</b>	<b>117.543,72</b>	<b>26.475,73</b>
<b>RECEITAS DE VALORES MOBILIARIOS</b>		<b>680.000,00</b>	<b>117.389,72</b>	<b>117.389,72</b>	<b>26.475,73</b>
RENDIMENTOS DE APLICACAO DE RECURSOS PRÓ	PRE	50.000,00	1.646,13	1.646,13	0,00
RECEITA REMUNERACAO DEPOSITOS BANC.DE RE	PRE	50.000,00	0,00	0,00	0,00
RECEITA DE REMUNERACAO OUTROS DEPOSITOS	PRE	50.000,00	0,00	0,00	168,46
RECEITA DE REMUNERACAO OUTROS DEPOSITOS	FME	50.000,00	0,00	0,00	1.698,67
RENDIMENTOS DE APLICACAO DE RECURSOS VIN	PRE	80.000,00	86.804,24	86.804,24	17.696,84
RENDIMENTOS DE APLICACAO DE RECURSOS VIN	FME	80.000,00	15.796,94	15.796,94	0,00
RENDIMENTOS DE APLICACAO DE RECURSOS VIN	FMS	80.000,00	7.666,14	7.666,14	6.817,67
RENDIMENTOS DE APLICACAO DE RECURSOS VIN	FMAS	80.000,00	5.193,10	5.193,10	94,09
RENDIMENTOS DE APLICACAO DE RECURSOS VIN	SAAEBS	80.000,00	283,17	283,17	0,00
REMUNERACAO DEPOSITO BANCARIO NAO VINCUL	PRE	80.000,00	0,00	0,00	0,00
<b>OUTRAS RECEITAS PATRIMONIAIS</b>		<b>100.000,00</b>	<b>154,00</b>	<b>154,00</b>	<b>0,00</b>
OUTRAS RECEITAS PATRIMONIAIS	PRE	100.000,00	154,00	154,00	0,00

Relatório Resumido da Execução Orçamentária  
**Demonstrativo do Resultado Primário**  
 Orçamentos Fiscal e Seguridade Social  
 Janeiro a Fevereiro /2011 - Bimestre Jan/Fev

LRF. Art. 53 inciso III - Anexo IV

R\$ Unidades

RECEITAS FISCAIS	UG	Previsão atualizada 2011	RECEITAS REALIZADAS		
			No Bimestre	Até o Bimestre	Até o Bimestre Exerc. Anterior
<b>RECEITA DE SERVICOS</b>		<b>500.000,00</b>	<b>0,00</b>	<b>0,00</b>	<b>0,00</b>
<b>RECEITA DE SERVICOS</b>		<b>500.000,00</b>	<b>0,00</b>	<b>0,00</b>	<b>0,00</b>
SERVICOS DE SAUDE	SAAEBS	250.000,00	0,00	0,00	0,00
OUTROS SERVICOS	SAAEBS	250.000,00	0,00	0,00	0,00
<b>TRANSFERENCIAS CORRENTES</b>		<b>69.794.856,00</b>	<b>10.768.260,72</b>	<b>10.768.260,72</b>	<b>3.181.488,08</b>
<b>TRANSFERENCIAS INTERGOVERNAMENTAIS</b>		<b>69.794.856,00</b>	<b>10.768.260,72</b>	<b>10.768.260,72</b>	<b>3.181.488,08</b>
COTA-PARTE DO F.P.M.	PRE	16.000.000,00	3.615.181,60	3.615.181,60	909.537,88
COTA-PARTE DO I.P.T.R.	PRE	80.000,00	860,90	860,90	328,51
SIMPLES NACIONAL	PRE	0,00	8.446,35	8.446,35	0,00
C.I.D.E.	PRE	100.000,00	22.573,99	22.573,99	0,00
FAEC SIA - FISIOTERAPIA	FMS	100.000,00	0,00	0,00	0,00
FAEC SIA - TERAPIA E PSICOTERAPIA	FMS	150.000,00	0,00	0,00	0,00
FAEC SIA - TRIAGEM NEO-NATAL	FMS	80.000,00	0,00	0,00	20,00
FAEC-MAMOGRAFIA PARA RASTREAMENTO	FMS	100.000,00	10.395,00	10.395,00	0,00
FAEC-POLITICA NACIONAL DE CIRURGIAS ELET	FMS	100.000,00	0,00	0,00	0,00
TRANSF. DE RECURSOS DO FNAS-PAC	FMAS	150.000,00	0,00	0,00	30.150,00
TRANSF. DE RECURSOS DO FNAS-API	FMAS	100.000,00	9.662,40	9.662,40	0,00
TRANSF. DE RECURSOS DO FNAS-PPD	FMAS	100.000,00	0,00	0,00	0,00
TRANSF. DE RECURSOS DO FNAS-PAJ	FMAS	300.000,00	0,00	0,00	0,00
TRANSF. DE RECURSOS DO FNAS-PETI	FMAS	300.000,00	18.000,00	18.000,00	5.000,00
TRANSF. DE RECURSOS DO FNAS-BPC	FMAS	250.000,00	0,00	0,00	59.663,28
TRANSF. REC. INDICE GESTAO DESCENTRALIZA	FMAS	150.000,00	14.689,90	14.689,90	11.081,10
TRANSF. DE RECURSOS DO FNAS - PRO-JOVEM	FMAS	250.000,00	37.687,50	37.687,50	0,00
TRANSF. DE RECURSOS DO FNAS-C.R.E.A.S	FMAS	300.000,00	12.769,92	12.769,92	0,00
TRANSF. DE RECURSOS DO FNAS-C.R.A.S.	FMAS	300.000,00	37.300,00	37.300,00	0,00
TRANSF. DE RECURSOS DO FNDE-PNAE	FME	800.000,00	0,00	0,00	41.408,40
TRANSF. DE RECURSOS DO FNDE-PDDE	FME	250.000,00	0,00	0,00	0,00
TRANSF. DE RECURSOS DO FNDE-PNTE	FME	1.000.000,00	0,00	0,00	0,00
TRANSF. DE RECURSOS DO FNDE-PNSE	FME	400.000,00	135.730,44	135.730,44	29.647,35

Relatório Resumido da Execução Orçamentária  
**Demonstrativo do Resultado Primário**

Orçamentos Fiscal e Seguridade Social  
 Janeiro a Fevereiro /2011 - Bimestre Jan/Fev

LRF, Art. 53 inciso III - Anexo IV

R\$ Unidades

RECEITAS FISCAIS	UG	Previsão atualizada 2011	RECEITAS REALIZADAS		
			No Bimestre	Até o Bimestre	Até o Bimestre Exerc. Anterior
TRANSF. DE RECURSOS DO FNDE-RECOMEÇO	FME	250.000,00	0,00	0,00	0,00
TRANSF. DE RECURSOS FNDE/PNAC	FME	500.000,00	0,00	0,00	0,00
TRANSFERÊNCIAS DE CONVÊNIOS COM A UNIÃO/	FME	1.000.000,00	0,00	0,00	0,00
OUTRAS TRANSFERENCIAS DA UNIAO	PRE	250.000,00	0,00	0,00	0,00
OUTRAS TRANSFERENCIAS DA UNIAO	FMS	250.000,00	0,00	0,00	0,00
TRANSF. FINANCEIRA - L.C. N. 87/96	PRE	300.000,00	3.962,98	3.962,98	1.317,73
DEMAIS TRANSFERENCIAS DA UNIAO	PRE	5.198.231,00	770,03	770,03	4.262,06
TRANSF DA COMPENSACAO FINANCEIRA	PRE	500.000,00	0,00	0,00	0,00
COTA-PARTE DO FUNDO ESPECIAL DO 75/96	PRE	121.400,00	36.257,47	36.257,47	9.159,73
OUTRAS TRANSFERÊNCIAS DECORRENTES DE COM	PRE	250.000,00	0,00	0,00	0,00
TRANSF. PISO DE ATENCAO BASICA (PAB FIXO	FMS	800.000,00	62.916,00	62.916,00	58.140,00
TRANSF. CENTRO DE ESPECIALIDADES ODONTOL	FMS	500.000,00	37.400,00	37.400,00	8.800,00
TRANSF. PROGRAMA SAUDE DA FAMILIA	FMS	4.000.000,00	166.400,00	166.400,00	83.200,00
TRANSF. AGENTE COMUNITARIO DE SAUDE	FMS	585.000,00	267.027,00	267.027,00	48.223,00
TRANSF. PROGRAMA SAUDE BUCAL	FMS	300.000,00	78.000,00	78.000,00	24.000,00
COMPENSAÇÃO DE ESPECIFICIDADES REGIONAIS	FMS	200.000,00	26.190,64	26.190,64	0,00
NUCLEO DE APOIO A SAUDE DA FAMILIA - NAS	FMS	300.000,00	60.000,00	60.000,00	0,00
TRANSF. TETO FINANCEIRO MEDIA E ALTA COM	FMS	4.500.000,00	1.330.209,82	1.330.209,82	571.472,93
OUTROS PROG. TRANF. FINANCEIRAS FUNDO A	FMS	325.650,00	0,00	0,00	0,00
OUTROS PROG. TRANF. FINANCEIRO FUNDO A F	FMS	145.875,00	10.817,82	10.817,82	47.385,90
TRANSF. VIF. EPID. E AMBIENTAL DE SAUDE	FMS	118.200,00	0,00	0,00	20.717,40
TRANSF. VIG. EPID. CAMP. VACINACAO POLIO	FMS	80.000,00	0,00	0,00	0,00
TRANSF. VIG. EPID. CAMP. VACINACAO ANTI	FMS	80.000,00	0,00	0,00	0,00
TRANSF. VIG. EPID. CAMP. VACINACAO IDOSO	FMS	80.000,00	0,00	0,00	0,00
TRANSF. VIG. EPID. TETO FINANC. VIGILANC	FMS	80.000,00	0,00	0,00	188,92
TRANSF. ACOES BASICAS DE VIGILANCIA SANI	FMS	80.000,00	0,00	0,00	0,00
TRANSF. PISO ESTRATEGICO RISCO VIG. SANI	FMS	80.000,00	0,00	0,00	0,00
TRANSF. RISCO VIG. SANIT. - SERVICO	FMS	80.000,00	0,00	0,00	0,00

## BREJO SANTO

Continuação

Relatório Resumido da Execução Orçamentária  
**Demonstrativo do Resultado Primário**  
 Orçamentos Fiscal e Seguridade Social  
 Janeiro a Fevereiro /2011 - Bimestre Jan/Fev

LRF. Art. 53 inciso III - Anexo IV

R\$ Unidades

RECEITAS FISCAIS	UG	Previsão atualizada 2011	RECEITAS REALIZADAS		
			No Bimestre	Até o Bimestre	Até o Bimestre Exerc. Anterior
TRANSFERENCIA VIG - TAXA DE FISCALIZACAO	FMS	80.000,00	0,00	0,00	0,00
TRANSF. MEDIA, ALTA COMPL. VIG. SANITARI	FMS	80.000,00	0,00	0,00	0,00
ASSISTENCIA FARMACEUTICA	FMS	80.000,00	16,06	16,06	0,00
ASSISTENCIA FARMACEUTICA HIP. E DIABETES	FMS	80.000,00	0,00	0,00	0,00
ASSISTENCIA FARMACEUTICA BASICA	FMS	80.000,00	0,00	0,00	0,00
TRANSF. FARMACIA POPULAR BRASIL	FMS	120.000,00	30.000,00	30.000,00	0,00
COTA-PARTE DO ICMS	PRE	10.000.000,00	590.123,43	590.123,43	243.633,25
COTA-PARTE DO IPVA	PRE	300.000,00	334.532,17	334.532,17	18.017,06
COTA-PARTE DO I.P.I.	PRE	50.000,00	4.553,88	4.553,88	657,77
OUTRAS TRANSFERÊNCIAS DOS ESTADOS	FMS	1.000.000,00	0,00	0,00	0,00
TRANSFERÊNCIAS DE CONVÊNIOS COM O ESTADO	PRE	110.500,00	0,00	0,00	0,00
OUTRAS TRANSFERÊNCIAS DOS ESTADOS	PRE	1.500.000,00	0,00	0,00	6.449,99
FPM-FUNDEB	FME	14.000.000,00	3.805.785,42	3.805.785,42	949.025,82
<b>OUTRAS RECEITAS CORRENTES</b>		<b>980.000,00</b>	<b>254.774,91</b>	<b>254.774,91</b>	<b>95.487,53</b>
<b>INDENIZACOES E RESTITUICOES</b>		<b>200.000,00</b>	<b>236.527,15</b>	<b>236.527,15</b>	<b>95.487,53</b>
INDENIZACOES E RESTITUICOES	PRE	50.000,00	8.265,08	8.265,08	0,00
OUTRAS INDENIZACOES	FMS	30.000,00	1.193,24	1.193,24	33.649,34
RESTITUICOES	PRE	30.000,00	219.567,97	219.567,97	0,00
RESTITUICOES	FME	30.000,00	4,35	4,35	59.718,35
RESTITUICOES	FMAS	30.000,00	0,00	0,00	2.119,84
OUTRAS RESTITUICOES	FMS	30.000,00	7.496,51	7.496,51	0,00
<b>RECEITA DA DIVIDA ATIVA</b>		<b>80.000,00</b>	<b>0,00</b>	<b>0,00</b>	<b>0,00</b>
RECEITA DA DIVIDA ATIVA TRIBUTARIA	PRE	30.000,00	0,00	0,00	0,00
RECEITA DA DIVIDA ATIVA NAO TRIBUTARIA	PRE	50.000,00	0,00	0,00	0,00
<b>RECEITAS DIVERSAS</b>		<b>700.000,00</b>	<b>18.247,76</b>	<b>18.247,76</b>	<b>0,00</b>
OUTRAS RECEITAS (CORRENTES)	PRE	700.000,00	18.247,76	18.247,76	0,00
<b>RECEITAS FISCAIS DE CAPITAL (VI) = (II-III-IV-V)</b>		<b>21.492.144,00</b>	<b>580.720,95</b>	<b>580.720,95</b>	<b>808,04</b>
<b>RECEITAS DE CAPITAL</b>		<b>21.992.144,00</b>	<b>580.720,95</b>	<b>580.720,95</b>	<b>808,04</b>
<b>ALIENACOES DE BENS</b>		<b>800.000,00</b>	<b>0,00</b>	<b>0,00</b>	<b>0,00</b>
<b>ALIENACAO DE BENS MOVEIS</b>		<b>300.000,00</b>	<b>0,00</b>	<b>0,00</b>	<b>0,00</b>

## BREJO SANTO

Continuação

Relatório Resumido da Execução Orçamentária  
**Demonstrativo do Resultado Primário**  
 Orçamentos Fiscal e Seguridade Social  
 Janeiro a Fevereiro /2011 - Bimestre Jan/Fev

LRF. Art. 53 inciso III - Anexo IV

R\$ Unidades

RECEITAS FISCAIS	UG	Previsão atualizada 2011	RECEITAS REALIZADAS		
			No Bimestre	Até o Bimestre	Até o Bimestre Exerc. Anterior
ALIENACAO DE BENS MOVEIS	PRE	300.000,00	0,00	0,00	0,00
<b>ALIENACAO DE BENS IMOVEIS</b>		<b>500.000,00</b>	<b>0,00</b>	<b>0,00</b>	<b>0,00</b>
ALIENACAO DE BENS IMOVEIS	PRE	500.000,00	0,00	0,00	0,00
<b>TRANSFERENCIAS DE CAPITAL</b>		<b>20.392.144,00</b>	<b>579.519,86</b>	<b>579.519,86</b>	<b>808,04</b>
<b>TRANSFERENCIAS INTERGOVERNAMENTAIS</b>		<b>1.109.427,00</b>	<b>579.519,86</b>	<b>579.519,86</b>	<b>0,00</b>
OUTRAS TRANSFERÊNCIAS DA UNIÃO	PRE	255.400,00	487.500,00	487.500,00	0,00
OUTRAS TRANSFERENCIAS DA UNIAO	FMS	300.000,00	0,00	0,00	0,00
OUTRAS TRANSFERENCIAS DOS ESTADOS	PRE	554.027,00	92.019,86	92.019,86	0,00
<b>TRANSFERENCIAS DE CONVENIOS</b>		<b>19.282.717,00</b>	<b>0,00</b>	<b>0,00</b>	<b>808,04</b>
TRANSFERENCIAS DE CONVENIO DA UNIAO P/ O	PRE	255.050,00	0,00	0,00	0,00
TRANSF. CONV. UNIAO ACAA SOCIAL	PRE	120.550,00	0,00	0,00	808,04
TRANSF. CONV. UNIAO ACAA SOCIAL	FMAS	250.000,00	0,00	0,00	0,00
TRANSFERÊNCIAS DE CONVÊNIO DA UNIÃO DEST	PRE	1.278.900,00	0,00	0,00	0,00
OUTRAS TRANSFERENCIAS DE CONVENIO DA UNI	PRE	16.263.017,00	0,00	0,00	0,00
TRANSF. DE CONVENIO DOS ESTADOS P/ SIST	PRE	250.000,00	0,00	0,00	0,00
TRANSFERÊNCIAS DE CONVÊNIO DOS ESTADOS D	PRE	240.200,00	0,00	0,00	0,00
OUTRAS TRANSFERENCIAS DE CONVENIO DOS ES	PRE	625.000,00	0,00	0,00	0,00
<b>OUTRAS RECEITAS DE CAPITAL</b>		<b>800.000,00</b>	<b>1.201,09</b>	<b>1.201,09</b>	<b>0,00</b>
<b>OUTRAS RECEITAS DE CAPITAL</b>		<b>800.000,00</b>	<b>1.201,09</b>	<b>1.201,09</b>	<b>0,00</b>
OUTRAS RECEITAS DE CAPITAL	PRE	800.000,00	1.201,09	1.201,09	0,00
<b>RECEITAS FISCAIS DE CAPITAL (VI) = (II-III-IV-V)</b>		<b>21.492.144,00</b>	<b>580.720,95</b>	<b>580.720,95</b>	<b>808,04</b>
<b>RECEITAS FISCAIS LÍQUIDAS (VII)</b>		<b>93.831.000,00</b>	<b>11.333.648,76</b>	<b>11.333.648,76</b>	<b>3.345.912,61</b>


Relatório Resumido da Execução Orçamentária  
**Demonstrativo do Resultado Primário**  
 Orçamentos Fiscal e Seguridade Social  
 Janeiro a Fevereiro /2011 - Bimestre Jan/Fev

LRF. Art. 53 inciso III - Anexo IV

R\$ Unidades

RECEITAS FISCAIS

UG	Previsão atualizada 2011	RECEITAS REALIZADAS		
		No Bimestre	Até o Bimestre	Até o Bimestre Exerc. Anterior



**Gestor** GUILHERME SAMPAIO LANDIM  
**C.P.F.** 007.626.063-12



**Contador** LEONARDO JOSE MACEDO  
**C.P.F.** 246.015.433-04



**Cont.Int.** JOSE NORBERTO ALVES TAVARES  
**C.P.F.** 111.663.043-53



Relatório Resumido da Execução Orçamentária  
**Demonstrativo do Resultado Primário**

Orçamentos Fiscal e Seguridade Social  
 Janeiro a Fevereiro /2011 - Bimestre Jan/Fev

LRF, Art. 53 inciso III - Anexo IV

R\$ Unidades

DESPESAS FISCAIS	Dotação atualizada 2011	DESPESAS LIQUIDADAS		
		No Bimestre	Até o Bimestre	Até o Bimestre Exerc. Anterior
<b>DESPESAS</b>				
<b>3.0.00.00.00 DESPESAS CORRENTES</b>	<b>67.867.076,52</b>	<b>5.213.710,04</b>	<b>5.213.710,04</b>	<b>18.333.370,44</b>
<b>3.1.00.00.00 PESSOAL E ENCARGOS SOCIAIS</b>	<b>22.323.456,44</b>	<b>2.694.533,73</b>	<b>2.694.533,73</b>	<b>8.721.310,11</b>
<b>3.1.90.00.00 APLICAÇÕES DIRETAS</b>	<b>22.323.456,44</b>	<b>2.694.533,73</b>	<b>2.694.533,73</b>	<b>8.721.310,11</b>
3.1.90.01.00 APOSENTADORIAS E REFORMAS	30.000,00	540,00	540,00	3.000,00
3.1.90.03.00 PENSÕES	60.000,00	2.700,00	2.700,00	9.000,00
3.1.90.04.00 CONTRATAÇÃO POR TEMPO DETERMINADO	100.000,00	39.030,96	39.030,96	0,00
3.1.90.04.01 CONTRAT. TEMPO DETERMINADO - SALARIO	221.965,00	0,00	0,00	1.316,00
3.1.90.04.02 CONTRAT. TEMPO DETERMINADO - OBR. PATR	176.800,00	0,00	0,00	0,00
3.1.90.04.04 PESSOAL CONTRATO TEMPORARIO - PROFESSOR	211.819,50	26.772,26	26.772,26	0,00
3.1.90.04.05 PESSOAL CONTRATO TEMPORARIO - P. ADM.	3.005.788,65	282.860,73	282.860,73	7.525,00
3.1.90.11.00 VENCIMENTOS E VANT. FIXAS PESSOAL CIVI	1.310.000,00	51.244,52	51.244,52	0,00
3.1.90.11.01 PESSOAL CIVIL - SAUDE	1.250.000,00	307.446,76	307.446,76	180.000,00
3.1.90.11.02 PESSOAL CIVIL - PSF	517.000,00	0,00	0,00	580.000,00
3.1.90.11.04 PESSOA CIVIL - PROEJA	200.000,00	0,00	0,00	180.000,00
3.1.90.11.05 PESSOAL CIVIL - ENSINO FUNDAMENTAL	7.300.000,00	1.164.484,22	1.164.484,22	3.890.104,00
3.1.90.11.08 PESSOAL CIVIL - EDUCACAO GERAL	809.954,28	152.164,14	152.164,14	506.030,00
3.1.90.11.10 PESSOAL CIVIL - ADM GERAL	3.609.340,81	483.470,36	483.470,36	1.686.000,00
3.1.90.13.00 OBRIGAÇÕES PATRONAIS	2.213.000,00	164.882,61	164.882,61	0,00
3.1.90.13.01 INSS SERVIDORES	620.267,70	8.080,78	8.080,78	1.658.147,50
3.1.90.14.00 DIARIAS CIVIL	60.000,00	0,00	0,00	0,00
3.1.90.91.00 SENTENÇAS JUDICIAIS	308.318,80	0,00	0,00	0,00
3.1.90.92.00 DESPESAS DE EXERCÍCIOS ANTERIORES	141.134,20	10.856,39	10.856,39	20.187,61
3.1.90.94.00 INDENIZAÇÕES E RESTITUIÇÕES TRABALHIST	178.067,50	0,00	0,00	0,00
<b>3.2.00.00.00 JUROS E ENCARGOS DA DÍVIDA</b>	<b>31.012,00</b>	<b>162,05</b>	<b>162,05</b>	<b>2.900,00</b>
<b>3.2.90.00.00 APLICAÇÕES DIRETAS</b>	<b>31.012,00</b>	<b>162,05</b>	<b>162,05</b>	<b>2.900,00</b>
3.2.90.21.00 JUROS SOBRE A DÍVIDA POR CONTRATO	24.008,00	0,00	0,00	2.900,00
3.2.90.22.00 OUTROS ENCARG. SOBRE A DÍV. POR CONTRA	7.004,00	162,05	162,05	0,00
<b>3.3.00.00.00 OUTRAS DESPESAS CORRENTES</b>	<b>45.512.608,08</b>	<b>2.519.014,26</b>	<b>2.519.014,26</b>	<b>9.609.160,33</b>
<b>3.3.50.00.00 TRANSF. A INST. PRIV. SEM FINS LUCRATIVO</b>	<b>785.490,00</b>	<b>32.721,24</b>	<b>32.721,24</b>	<b>46.200,00</b>
3.3.50.43.00 SUBVENÇÕES SOCIAIS	785.490,00	32.721,24	32.721,24	46.200,00
<b>3.3.90.00.00 APLICAÇÕES DIRETAS</b>	<b>44.727.118,08</b>	<b>2.486.293,02</b>	<b>2.486.293,02</b>	<b>9.562.960,33</b>
3.3.90.08.00 OUTROS BENEFÍCIOS ASSISTENCIAIS	100.000,00	0,00	0,00	0,00
3.3.90.13.02 INSS - PRESTACAO DE SERVICOS	5.819,50	420,00	420,00	0,00
3.3.90.14.00 DIÁRIAS - CIVIL	436.728,60	50.577,16	50.577,16	23.258,45
3.3.90.30.00 MATERIAL DE CONSUMO	1.640.000,00	12.655,25	12.655,25	0,00
3.3.90.30.01 MEDICAMENTOS	169.290,80	0,00	0,00	75.228,56
3.3.90.30.02 MATERIAL MEDICO, HOSPITALAR, ODONT	188.168,00	390,00	390,00	173.589,57
3.3.90.30.03 COMBUSTIVEIS, PECAS E LUBRIFICANTES	2.071.307,60	119.620,21	119.620,21	56.972,80
3.3.90.30.04 MATERIAL DE INFORMATICA	245.384,60	1.387,20	1.387,20	606,00
3.3.90.30.05 GENEROS ALIMENTICIOS	1.099.971,00	13.500,00	13.500,00	1.347.668,45
3.3.90.30.08 MATERIAL DE EXPEDIENTES	434.809,30	805,10	805,10	1.537,00
3.3.90.30.09 MATERIAIS GRAFICOS	262.482,50	0,00	0,00	0,00
3.3.90.30.99 OUTROS MATERIAIS DE CONSUMO	2.251.493,97	41.299,05	41.299,05	102.239,64

Relatório Resumido da Execução Orçamentária  
**Demonstrativo do Resultado Primário**

Orçamentos Fiscal e Seguridade Social  
 Janeiro a Fevereiro /2011 - Bimestre Jan/Fev

LRF, Art. 53 inciso III - Anexo IV

R\$ Unidades

DESPESAS FISCAIS	Dotação atualizada 2011	DESPESAS LIQUIDADAS		
		No Bimestre	Até o Bimestre	Até o Bimestre Exerc. Anterior
3.3.90.31.00 PREMIAÇÕES CULT. ART. CIENT. DESP. E OUTRA	47.998,00	249,40	249,40	0,00
3.3.90.32.00 MATERIAL, BENS OU SERV. DISTRIBUICAO G	325.604,80	5.888,90	5.888,90	4.423,60
3.3.90.33.00 PASSAGENS E DESPESAS COM LOCOMOÇÃO	212.234,30	1.380,00	1.380,00	11.605,01
3.3.90.35.00 SERVIÇOS DE CONSULTORIA	618.167,81	16.530,00	16.530,00	114.500,00
3.3.90.36.00 OUTROS SERV. DE TERCEIROS PESSOA FÍSIC	5.657.000,00	117.801,00	117.801,00	17.050,00
3.3.90.36.01 OUTROS SERV. TERC. P. FISICA	4.702.818,90	272.252,20	272.252,20	1.267.700,12
3.3.90.36.02 SERV. TERC. P. FISICA - PSF	2.200.000,00	100.664,00	100.664,00	478.692,20
3.3.90.36.04 SERV. TERC. P. F. - BOLSA	125.196,50	0,00	0,00	0,00
3.3.90.36.05 SERV. TERC. P. F. - ADIANTAMENTO	146.723,50	0,00	0,00	800,00
3.3.90.36.11 SERV. TERC. P. FISICA - TRANSP. PASSAG	189.507,00	2.202,00	2.202,00	337.572,00
3.3.90.36.12 SERV. TERC. - P.F. - TRANSP. MATERIAL	123.291,00	0,00	0,00	0,00
3.3.90.39.00 OUTROS SERV. DE TERC. PESSOA JURÍDICA	880.000,00	25.680,00	25.680,00	3.300,00
3.3.90.39.01 MANUT. E CONSERVACAO DE MAQ. E EQUIPAM	73.561,30	0,00	0,00	130,00
3.3.90.39.02 O. S. TERC. P. J. - ENERGIA ELETRICA	580.394,70	48.330,96	48.330,96	570.350,00
3.3.90.39.03 O. S. TERC. - P.J. AGUA E ESGOTO	137.774,00	69.999,86	69.999,86	0,00
3.3.90.39.04 OUT. SERV. P. J. COMUNICACAO EM GERAL	411.630,30	15.167,49	15.167,49	134.800,00
3.3.90.39.07 SERV. PROG. SAUDE DA FAMILIA	175.000,00	21.400,00	21.400,00	0,00
3.3.90.39.99 OUTROS SERV. TERC. - P. J. - OUTROS SE	17.799.258,70	995.505,09	995.505,09	2.780.750,31
3.3.90.41.00 CONTRIBUIÇÕES	6.025,50	0,00	0,00	0,00
3.3.90.42.00 AUXÍLIOS	5.150,00	0,00	0,00	0,00
3.3.90.43.00 SUBVENCOES SOCIAIS	76.426,00	0,00	0,00	0,00
3.3.90.47.00 OBRIGAÇÕES TRIBUTÁRIAS E CONTRIBUTIVAS	243.237,50	0,00	0,00	0,00
3.3.90.91.00 SENTENÇAS JUDICIAIS	54.091,70	0,00	0,00	0,00
3.3.90.92.00 DESPESAS DE EXERCÍCIOS ANTERIORES	1.010.562,70	552.588,15	552.588,15	2.060.012,89
3.3.90.93.00 INDENIZAÇÕES E RESTITUIÇÕES	15.008,00	0,00	0,00	173,73
3.3.90.94.00 INDENIZAÇÕES E RESTITUIÇÕES TRABALHIST	5.000,00	0,00	0,00	0,00
<b>4.0.00.00.00 DESPESAS DE CAPITAL</b>	<b>25.030.169,73</b>	<b>174.776,14</b>	<b>174.776,14</b>	<b>1.510.558,64</b>
<b>4.4.00.00.00 INVESTIMENTOS</b>	<b>24.301.913,98</b>	<b>72.003,55</b>	<b>72.003,55</b>	<b>891.369,68</b>
<b>4.4.20.00.00 TRANSFERÊNCIAS - UNIÃO</b>	<b>2.500.000,00</b>	<b>0,00</b>	<b>0,00</b>	<b>0,00</b>
4.4.20.51.00 OBRAS E INSTALAÇÕES	2.500.000,00	0,00	0,00	0,00
<b>4.4.90.00.00 APLICAÇÕES DIRETAS</b>	<b>21.801.913,98</b>	<b>72.003,55</b>	<b>72.003,55</b>	<b>891.369,68</b>
4.4.90.51.00 OBRAS E INSTALAÇÕES	19.672.433,80	70.213,95	70.213,95	772.365,15
4.4.90.52.00 EQUIPAMENTOS E MATERIAL PERMANENTE	2.118.356,18	1.789,60	1.789,60	119.004,53
4.4.90.52.02 EQUIPAMENTOS DE INFORMATICA	4.738,00	0,00	0,00	0,00
4.4.90.52.99 OUTROS EQUIP. E MATERIAL PERMANENTE	6.386,00	0,00	0,00	0,00
<b>4.5.00.00.00 INVERSÕES FINANCEIRAS</b>	<b>8.368,75</b>	<b>0,00</b>	<b>0,00</b>	<b>0,00</b>
<b>4.5.90.00.00 APLICAÇÕES DIRETAS</b>	<b>8.368,75</b>	<b>0,00</b>	<b>0,00</b>	<b>0,00</b>
4.5.90.66.00 CONCESSÃO DE EMPRÉSTIMOS E FINANCIAMEN	8.368,75	0,00	0,00	0,00
<b>4.6.00.00.00 AMORTIZAÇÃO DA DÍVIDA</b>	<b>719.887,00</b>	<b>102.772,59</b>	<b>102.772,59</b>	<b>619.188,96</b>
<b>4.6.90.00.00 APLICAÇÕES DIRETAS</b>	<b>719.887,00</b>	<b>102.772,59</b>	<b>102.772,59</b>	<b>619.188,96</b>
4.6.90.71.00 PRINCIPAL DA DÍVIDA CONTRATUAL RESGATA	719.887,00	102.772,59	102.772,59	619.188,96
<b>9.0.00.00.00 RESERVA DE CONTINGÊNCIA</b>	<b>933.753,75</b>	<b>0,00</b>	<b>0,00</b>	<b>0,00</b>
<b>9.9.00.00.00 RESERVA DE CONTINGÊNCIA</b>	<b>933.753,75</b>	<b>0,00</b>	<b>0,00</b>	<b>0,00</b>
<b>9.9.99.00.00 RESERVA DE CONTINGÊNCIA</b>	<b>933.753,75</b>	<b>0,00</b>	<b>0,00</b>	<b>0,00</b>
9.9.99.99.99 RESERVA DE CONTINGÊNCIA	933.753,75	0,00	0,00	0,00

**BREJO SANTO**

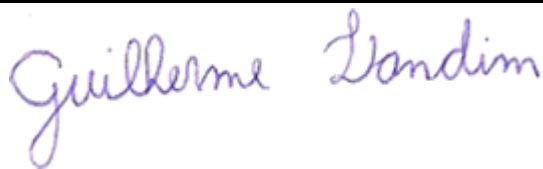
Continuação

Relatório Resumido da Execução Orçamentária  
**Demonstrativo do Resultado Primário**Orçamentos Fiscal e Seguridade Social  
Janeiro a Fevereiro /2011 - Bimestre Jan/Fev

LRF. Art. 53 inciso III - Anexo IV

R\$ Unidades

DESPESAS FISCAIS	Dotação atualizada 2011	DESPESAS LIQUIDADAS		
		No Bimestre	Até o Bimestre	Até o Bimestre Exerc. Anterior
<b>TOTAL DAS DESPESAS</b>	<b>93.831.000,00</b>	<b>5.388.486,18</b>	<b>5.388.486,18</b>	<b>19.843.929,08</b>
<b>SALDO DE EXERCÍCIO ANTERIOR</b>			<b>9.671.131,34</b>	
<b>DESPESAS LIQUIDADAS</b>	<b>93.831.000,00</b>	<b>5.388.486,18</b>	<b>5.388.486,18</b>	<b>19.843.929,08</b>
<b>RESULTADO FINAL</b>			<b>15.616.293,92</b>	


**Gestor** GUILHERME SAMPAIO LANDIM**C.P.F.** 007.626.063-12

**Contador** LEONARDO JOSE MACEDO**C.P.F.** 246.015.433-04

**Cont.Int.** JOSE NORBERTO ALVES TAVARES**C.P.F.** 111.663.043-53

**BREJO SANTO**Relatório Resumido da Execução Orçamentária  
**Demonstrativo do Resultado Nominal**Orçamentos Fiscal e Seguridade Social  
Janeiro a Fevereiro de 2011 / Bimestre Janeiro-Fevereiro


LRF. Art. 53 inciso III - Anexo VI

R\$ Unidades

E S P E C I F I C A C A O	S A L D O		
	Em 31 de Dez 2010 (a)	Em 31 de Jan 2011 (b)	Em 31 de Dez 2011 (c)
DIVIDA CONSOLIDADA (I)	0	0	0
DEDUCOES (II)	(12.720.267,71)	10.507.512,49	12.316.245,90
Ativo Disponível	9.671.131,34	9.926.436,91	10.910.451,27
Haveres Financeiros	0	0	0
(-) Restos a Pagar Processados	22.391.399,05	-581.075,58	-1.405.794,63
DIVIDA CONSOLIDADA LIQUIDA (III) = (I-II)	0	0	0
RECEITA DE PRIVATIZACOES (IV)	0	0	0
PASSIVOS RECONHECIDOS (V)	0	0	0
DIVIDA FISCAL LIQUIDA (III+IV-V)	0	0	0

E S P E C I F I C A C A O	PERIODO DE REFERENCIA	
	No Bimestre (c - b)	Ate o bimestre (c - a)
RESULTADO NOMINAL	0	0

FONTE: Balancetes Mensais



**Gestor** GUILHERME SAMPAIO LANDIM  
**C.P.F.** 007.626.063-12



**Contador** LEONARDO JOSE MACEDO  
**C.P.F.** 246.015.433-04



**Cont.Int.** JOSE NORBERTO ALVES TAVARES  
**C.P.F.** 111.663.043-53

**BREJO SANTO**

Relatório Redumido da Execução Orçamentária

**Demonstrativo dos Restos a Pagar por Poder e Órgão**

Orçamentos Fiscal e Seguridade Social

Janeiro a Fevereiro /2011 - Bimestre Janeiro-Feveireiro

LRF. Art. 53 inciso V - Anexo II

R\$ Unidades

PODER / ÓRGÃO	RESTOS A PAGAR PROCESSADOS					RESTOS A PAGAR NÃO PROCESSADOS			
	INSCRITOS		Cancelados	Pagos	a Pagar	Inscritos	Cancelados	Pagos	a Pagar
	Exercícios Anteriores	Em 2011							
SAAEBS - SERV. AUTONOMO DE AGUA E ESGOTO	0,00	49.537,04	0,00	79.664,68	49.537,04	1.735.477,56	0,00	26.667,60	1.708.809,96
FUNDO MUNICIPAL DE ACAO SOCIAL	0,00	70.292,38	0,00	134.643,08	70.292,38	1.239.455,74	0,00	5.805,93	1.233.649,81
FUNDO MUNICIPAL DE SAUDE	0,00	212.995,16	0,00	484.397,32	212.995,16	8.128.259,66	0,00	1.202.628,27	6.925.631,39
FUNDO MUNICIPAL DE EDUCACAO	0,00	739.611,79	0,00	1.526.159,51	739.611,79	13.898.580,90	171.370,35	779.869,48	13.118.711,42
PREFEITURA MUNICIPAL DE BREJO SANTO	0,00	389.041,26	0,00	625.285,97	389.041,26	8.404.633,36	0,00	1.231.254,85	7.173.378,51
CAMARA MUNICIPAL	0,00	0,00	0,00	0,00	0,00	0,00	0,00	0,00	0,00
<b>Total</b>	<b>0,00</b>	<b>1.461.477,63</b>	<b>0,00</b>	<b>2.850.150,56</b>	<b>1.461.477,63</b>	<b>33.406.407,2</b>	<b>171.370,35</b>	<b>3.246.226,13</b>	<b>30.160.181,09</b>

*Guilherme Landim*

**Gestor** GUILHERME SAMPAIO LANDIM  
**C.P.F.** 007.626.063-12

*Leonardo Jose Macedo*

**Contador** LEONARDO JOSE MACEDO  
**C.P.F.** 246.015.433-04

*Jose Norberto Alves Tavares*

**Cont.Int./Sec.de Finanças**  
 JOSE NORBERTO ALVES TAVARES  
**C.P.F.** 111.663.043-53

Relatório Resumido da Execução Orçamentária  
**Dem. das Receitas de Oper. de Créd. e Despesas de Capital**

Orçamentos Fiscal e Seguridade Social  
 Janeiro a Fevereiro /2011 - Bimestre Jan/Fev

RREO - Anexo XI (LRF, art.53,&amp;1ª Inciso 1)

R\$ Unidades

RECEITAS	Previsão atualizada (a)	RECEITAS REALIZADAS até o Bimestre (b)	SALDO A REALIZAR (c) = (a-b)	
<b>RECEITAS DE OPERAÇÕES DE CRÉDITOS (I)</b>	<b>0,00</b>	<b>0,00</b>	<b>0,00</b>	
DESPESAS	DOTAÇÃO ATUALIZADA (d)	DESPESAS EXECUTADAS até o Bimestre LIQUIDADAS (e)	INSCRITAS EM RESTOS A PAGAR NÃO PROCESSADOS (f)	SALDO A EXECUTAR (g) = (d) - (e+f)
<b>DESPESAS CAPITAL</b>	<b>0,00</b>	<b>0,00</b>	<b>0,00</b>	<b>0,00</b>
(-) Incentivos Fiscais a Contribuinte				
(-) Incentivos Fiscais a Contribuinte				
(-) Incentivos Fiscais a Contribuinte por Inst.Financeiras				
<b>DESPESAS DE CAPITAL LÍQUIDA (II)</b>	<b>0,00</b>	<b>0,00</b>	<b>0,00</b>	<b>0,00</b>
<b>RESULTADO PARA APURAÇÃO DA REGRA DE OURO (III) = (I-II)</b>	<b>0,00</b>	<b>0,00</b>	<b>0,00</b>	<b>0,00</b>

*Guilherme Landim*

-----  
**Gestor** GUILHERME SAMPAIO LANDIM  
**C.P.F.** 007.626.063-12

*Leonardo Jose Macedo*

-----  
**Contador** LEONARDO JOSE MACEDO  
**C.P.F.** 246.015.433-04

*Jose Norberto Alves Tavares*

-----  
**Cont.Int.** JOSE NORBERTO ALVES TAVARES  
**C.P.F.** 111.663.043-53

Relatório Resumido da Execução Orçamentária  
**Dem.da Receitas de Alienação de Ativos e Aplic.dos Recursos**

Orçamentos Fiscal e Seguridade Social  
 Janeiro a Fevereiro /2011 - Bimestre Jan/Fev

RREO - Anexo XIV (LRF, art.53,&amp;1ª Inciso III)

R\$ 1,00

RECEITAS	Previsão atualizada (a)	RECEITAS REALIZADAS (b)	SALDO A REALIZAR (c) = (a-b)
<b>RECEITAS DE CAPITAL</b>	<b>0,00</b>	<b>0,00</b>	<b>0,00</b>
<b>ALIENAÇÃO DE ATIVOS</b>	<b>0,00</b>	<b>0,00</b>	<b>0,00</b>
Alienação de Bens Móveis	0,00	0,00	0,00
Alienação de Bens Imóveis	0,00	0,00	0,00
<b>TOTAL</b>	<b>0,00</b>	<b>0,00</b>	<b>0,00</b>

DESPESAS APLICAÇÃO DOS RECURSOS DA ALIENAÇÃO DE ATIVOS	DOTAÇÃO ATUALIZADA (d)	DESPESAS EXECUTADAS até o Bimestre		SALDO A EXECUTAR (g) = (d) - (e+f)
		LIQUIDADAS (e)	INSCRITAS EM RESTOS A PAGAR NÃO PROCESSADOS (f)	
<b>DESPESAS DE CAPITAL</b>	<b>0,00</b>	<b>0,00</b>	<b>0,00</b>	<b>0,00</b>
Investimentos	0,00	0,00	0,00	0,00
Inversões Financeiras	0,00	0,00	0,00	0,00
Amortização da Dívida	0,00	0,00	0,00	0,00
<b>DESPESAS CORRENTES DOS REGIMES DE PREVIDÊNCIAS</b>	<b>0,00</b>	<b>0,00</b>	<b>0,00</b>	<b>0,00</b>
Regime Geral da Previdência Social	0,00	0,00	0,00	0,00
Regime Próprio dos Servidores Públicos	0,00	0,00	0,00	0,00
<b>TOTAL</b>	<b>0,00</b>	<b>0,00</b>	<b>0,00</b>	<b>0,00</b>

SALDO FINANCEIRO A APLICAR	EXEANT (h)	EXEATU (i) = (b) - (e+f)	SALDO ATUAL (j) = (h+i)
	0,00	0,00	0,00

*Guilherme Landim*

**Gestor** GUILHERME SAMPAIO LANDIM  
 C.P.F. 007.626.063-12

*Leonardo Jose Macedo*

**Contador** LEONARDO JOSE MACEDO  
 C.P.F. 246.015.433-04

*Jose Norberto Alves Tavares*

**Cont.Int.** JOSE NORBERTO ALVES TAVARES  
 C.P.F. 111.663.043-53