



Estado do Ceará
Prefeitura Municipal de Brejo Santo
Setor de Administração e Planejamento

O prefeito Municipal de Brejo Santo, no uso de suas atribuições que lhe são conferidas pela Lei Orgânica Municipal, e de conformidade com a determinação contida na Lei complementar Nº 101, DE 04 DE MAIO de 2000 (Lei de Responsabilidade Fiscal), **AUTORIZA** a publicação mediante afixação na Secretaria da Câmara e da Prefeitura Municipal, na mídia eletrônica, com os seguintes endereços na INTERNET: http://www.bssistemas.com.br/contas_publicas_ent.php?cod=P031, e em demais locais de amplo acesso público, para a divulgação nesta data do **RGF – Relatório de Gestão Fiscal** (arts. 54 e 55, Lei Complementar nº 101/2000), referente ao **3º Quadrimestre do exercício de 2012**.

Paço da PREFEITURA MUNICIPAL DE BREJO SANTO, em 29 de Janeiro de 2013.

Guilherme Landim

Guilherme Sampaio Landim
- Prefeito Municipal -

Trabalhando por dias Melhores

RUA MANOEL INÁCIO BEZERRA, 192 - CENTRO
CGC: 07.620.701/0001-72 - CGF:06.920.272-9
E-mail: prefeitura_brejosanto@ig.com.br
Tel/fax: (88) 3531.1042

BREJO SANTO - Poder Executivo
BREJO SANTO
 Relatório de Gestão Fiscal
Demonstrativo da Despesa com Pessoal
 Orçamentos Fiscal e Seguridade Social
 Janeiro/2012 a Dezembro/2012


LRF. Art. 55 inciso I - alinea "a" - Anexo I

R\$ Unidades

DESPESAS COM PESSOAL	DESPESAS	LIQUIDADAS
	Set a Dez/2012	Jan/2012 a Dez/2012
DESPESA LIQUIDADADA COM PESSOAL (I)		
APOSENTADORIAS E REFORMAS	777,50	3.110,00
PENSÕES	6.064,50	16.016,50
CONTRAT. TEMPO DETERMINADO - SALARIO	456.537,72	1.189.190,55
PESSOAL CONTRATO TEMPORARIO - PROFESSORES	289.264,68	705.610,28
PESSOAL CONTRATO TEMPORARIO - P. ADM.	1.813.272,79	4.560.349,20
PESSOAL CIVIL - SAUDE	435.700,54	1.157.970,36
PESSOA CIVIL - PROEJA	337.268,26	798.989,49
PESSOAL CIVIL - ENSINO FUNDAMENTAL	3.183.811,24	9.208.014,21
PESSOAL CIVIL - EDUCACAO GERAL	665.524,49	1.833.455,45
PESSOAL CIVIL - ADM GERAL	1.803.617,20	4.348.471,69
OBRIGAÇÕES PATRONAIS	961.391,94	3.509.802,35
OUT.DESP.C/PESSOAL (art.18 par.1o. LRF) (II)		
TOTAL DA DESPESA LIQUIDADADA COM PESSOAL (I + II)	9.953.230,86	27.330.980,08
RECEITA CORRENTE LIQUIDA (RCL)	25.394.259,28	69.316.001,99
(%) DO TOTAL DESPESA LIQ. C/PESSOAL S/RCL	39,19 %	39,43 %
LIMITE PRUDENCIAL (par.un.art.22 LRF) 51,3%	13.027.255,01	35.559.109,02
LIMITE PERMITIDO (art. 71 da LRF) * 43,47 %	11.039.392,39	30.133.052,39
LIMITE LEGAL (inc I a III art.20 LRF) 54%	13.712.900,01	37.430.641,07

Fonte : Balancetes Mensais

Nota : Percentual da Despesa com Pessoal em relação a R.C.L. de 2011 (39,52%)



Gestor GUILHERME SAMPAIO LANDIM
C.P.F. 007.626.063-12



Contador LEONARDO JOSE MACEDO
C.P.F. 246.015.433-04



Cont.Int./Sec.de Finanças
 MARIA DE FATIMA TELES DE SOUSA
C.P.F. 247.352.803-91

BREJO SANTO - Poder Executivo
BREJO SANTO
 Relatório de Gestão Fiscal
Demonstrativo da Dívida Consolidada
 Orçamentos Fiscal e Seguridade Social
 Janeiro/2012 a Dezembro/2012

LRF. Art. 55 - Inciso I Alinea "b" - Anexo II

R\$ Unidades

E S P E C I F I C A Ç Ã O	Saldo do Exercício Anterior	SALDO DO EXERCÍCIO DE 2012		
		Até 1º Quadrimestre	Até 2º Quadrimestre	Até 3º Quadrimestre
DÍVIDA CONSOLIDADA (DC)	627.945,60	678.054,60	703.862,45	632.666,32
DÍVIDA MOBILIÁRIA	627.945,60	678.054,60	703.862,45	632.666,32
OUTRAS DÍVIDAS	0,00	0,00	0,00	0,00
ATIVO FINANCEIRO (AF)	10.355.715,36	10.284.861,48	9.929.244,55	10.668.439,09
DISPONIBILIDADE	0	0	0	0
APLICAÇÕES FINANCEIRAS	0	0	0	0
DEMAIS ATIVOS FINANCEIROS	0	0	0	0
DÍVIDA CONSOLIDADA LÍQUIDA (DCL) = (DC-AF)	-9.727.769,76	-9.606.806,88	-9.225.382,10	-10.035.772,77
RECEITA CORRENTE LÍQUIDA (RCL)	48.111.253,05	24.238.301,72	23.132.931,52	27.006.820,90
(%) DA DC SOBRE A RCL	1,31	2,80	3,04	2,34
(%) DA DCL SOBRE A RCL	-20,22	-39,63	-39,88	-37,16

LIMITE DEFINIDO POR RESOLUÇÃO DO SENADO FEDERAL

Guilherme Landim

Gestor GUILHERME SAMPAIO LANDIM
C.P.F. 007.626.063-12

Leonardo Jose Macedo

Contador LEONARDO JOSE MACEDO
C.P.F. 246.015.433-04

Maria de Fatima Teles de Sousa

Cont.Int./Sec.de Finanças
 MARIA DE FATIMA TELES DE SOUSA
C.P.F. 247.352.803-91

BREJO SANTO - Poder Executivo
BREJO SANTO
 Relatório de Gestão Fiscal
Demonstrativo das Garantias e Contragarantias de Valores
 Orçamentos Fiscal e Seguridade Social
 SETEMBRO a DEZEMBRO/2012

LRF, Art. 55 - Inciso I Alinea "c" - art. 40. P 1º - Anexo III

R\$ Unidades

GARANTIAS	Saldo do Exercício Anterior	SALDO DO EXERCÍCIO DE 2012		
		Até 1º Quadrimestre	Até 2º Quadrimestre	Até 3º Quadrimestre
AVAIS (I)	0	0	0	0
OPERAÇÕES DE CRÉDITO EXTERNAS	0	0	0	0
OPERAÇÕES DE CRÉDITO INTERNAS	0	0	0	0
FINANÇAS (II)	0	0	0	0
OPERAÇÕES DE CRÉDITO EXTERNAS	0	0	0	0
OPERAÇÕES DE CRÉDITO INTERNAS	0	0	0	0
TOTAL DAS GARANTIAS (I+II)	0	0	0	0
RECEITA CORRENTE LÍQUIDA (-) RCL	0	0	0	0
(%) DO TOTAL DAS GARANTIAS S/ RCL	0	0	0	0

**LIMITE DEFINIDO POR RESOLUÇÃO
DO SENADO FEDERAL**

Guilherme Landim

Gestor GUILHERME SAMPAIO LANDIM
C.P.F. 007.626.063-12

Leonardo Jose Macedo

Contador LEONARDO JOSE MACEDO
C.P.F. 246.015.433-04

Maria de Fatima Teles de Sousa

Cont.Int./Sec.de Finanças
 MARIA DE FATIMA TELES DE SOUSA
C.P.F. 247.352.803-91

BREJO SANTO - Poder Executivo
BREJO SANTO
Relatório de Gestão Fiscal
Demonstrativo das Operações de Crédito
Orçamentos Fiscal e Seguridade Social
SETEMBRO a DEZEMBRO/2012

LRF. Art. 55 - Inciso I Alinea "d" e Inciso I. Alinea "d" - Anexo IV

R\$ Unidades

RECEITAS DE CAPITAL

RECEITAS REALIZADAS

Até o Quadrimestre

OPERAÇÕES DE CRÉDITO (I)	0.00
EXTERNAS	0.00
INTERNAS	0.00
POR ALIENAÇÃO DE RECEITA (II)	0.00

TOTAL DAS OPERAÇÕES DE CRÉDITO (I + II) 0.00


RECEITA CORRENTE LÍQUIDA - RCL 0.00

(%) DAS OPERAÇÕES DE CRÉDITO S/ RCL 0.00


**(%) DAS OPERAÇÕES DE CRÉDITO POR ANTECIPAÇÃO DA RECEITA
SOBRE A RCL**

**LIMITE DEFINIDO POR RESOLUÇÃO DO SENADO FEDERAL PARA
AS OPERAÇÕES DE CREDITO INTERNAS E EXTERNAS**

**LIMITE DEFINIDO POR RESOLUÇÃO DO SENADO FEDERAL PARA
AS OPERAÇÕES DE CREDITO POR ANTECIPAÇÃO DA RECEITA**



Gestor GUILHERME SAMPAIO LANDIM
C.P.F. 007.626.063-12



Contador LEONARDO JOSE MACEDO
C.P.F. 246.015.433-04



Cont.Int./Sec.de Finanças
MARIA DE FATIMA TELES DE SOUSA
C.P.F. 247.352.803-91

BREJO SANTO

Relatório de Gestão Fiscal

Demonstrativo dos Restos a Pagar


Orçamentos Fiscal e Seguridade Social

Janeiro/2012 a Dezembro/2012 - Quadrimestre Set/Dez


LRF. art. 55 inciso III - alínea "b" - Anexo VI

R\$ Unidades

PODER / ÓRGÃO	RESTOS A PAGAR				
	INSCRITOS			Suficiência antes da Inscrição em Restos a Pagar Não Processados	Não inscritos Por Insuficiência Financeira
	PROCESSADOS		N/PROCESSADOS		
	Exercícios Anteriores	Do Exercício	Do Exercício		
CAMARA MUNICIPAL	0,00	0,00	0,00	-	-
PREFEITURA MUNICIPAL DE BREJO SANTO	11.900.238,41	1.363.063,02	12.117.967,00	5.931.213,47	6.186.753,53
FUNDO MUNICIPAL DE EDUCACAO	4.503.045,84	2.575.737,67	4.817.656,18	1.990.590,91	2.827.065,27
FUNDO MUNICIPAL DE SAUDE	7.250.005,96	1.638.799,71	5.831.609,65	4.580.139,23	1.251.470,42
FUNDO MUNICIPAL DE ACAO SOCIAL	901.758,90	205.168,66	716.778,92	357.999,63	358.779,29
SAAEBS - SERV. AUTONOMO DE AGUA E ESGOTO	276.012,08	159.952,39	203.422,90	168.145,96	35.276,94
Total	24.831.061,19	5.942.721,45	23.687.434,65	13.028.089,20	10.659.345,45



Gestor GUILHERME SAMPAIO LANDIM
C.P.F. 007.626.063-12



Contador LEONARDO JOSE MACEDO
C.P.F. 246.015.433-04



Cont.Int./Sec.de Finanças
MARIA DE FATIMA TELES DE SOUSA
C.P.F. 247.352.803-91

BREJO SANTO - Poder Legislativo
BREJO SANTO
Relatório de Gestão Fiscal
Demonstrativo da Disponibilidade de Caixa
Orçamentos Fiscal e Seguridade Social

Janeiro a Dezembro 2012 / Quadrimestre Setembro-Dezembro

LRF. Art. 55 - Inciso I Alinea "d" e Inciso I. Alinea "d" - Anexo III

R\$ Unidades

A T I V O	VALOR	P A S S I V O	VALOR
A T I V O F I N A N C E I R O		P A S S I V O F I N A N C E I R O	
D I S P O N I V E L	10.659.345,45	R E S T O S A P A G A R	22.918.459,13
BANCOS CONTA MOVIMENTO/VINCULADA	10.659.345,45	RESTOS A PAGAR - PROCESSAD (PRE)	37.547,15
		RESTOS A PAGAR NAO PROCESS (PRE)	8.410.057,21
		RESTOS A PAGAR - PROCESSAD (FME)	1.610.765,50
		RESTOS A PAGAR - NÃO PROCE (FME)	3.791.727,16
		RESTOS A PAGAR - PROCESSAD (FMS)	996.575,96
		RESTOS A PAGAR - NAO PROCE (FMS)	6.254.599,83
		RESTOS A PAGAR - PROCESSAD (FMAS)	778.905,90
		RESTOS A PAGAR - NAO PROCE (FMAS)	735.752,15
		RESTOS A PAGAR - PROCESSAD (SAAEBS)	91.692,75
		RESTOS A PAGAR - NAO PROCE (SAAEBS)	210.835,52
R E A L I Z A V E L/CONT.MOV/VINCUL	4.641.594,12	D E P O S I T O S/CREDITOS DIVERSOS	2.251.319,31
PENSAO ALIMENTICIA (PRE)	22.688,44	INSS - EXTRA (PRE)	485.658,20
REPASSE DO DUODECIMO DA CA (PRE)	1.630.021,22	CEF - EMPREST. CONSIGNAVEL (PRE)	9.034,14
SALARIO FAMILIA (PRE)	313.453,83	EMPREST. BANCARIOS - B.B. (PRE)	61.638,35
BANCO CRUZEIRO DO SUL - EM (PRE)	16.969,01	BANCO DO BRASIL - EMPREST (PRE)	7.961,49
BRADESCO - EMPREST. CONSIG (PRE)	48.086,86	CONTRIBUICAO SINDICAL (PRE)	10.310,26
S I N S E M B S (PRE)	12.157,45	RESPONSABILIDADE DE TERCEI (PRE)	270.356,12
SALARIO MATERNIDADE (PRE)	1.470,59	P A S E P (PRE)	16.762,08
CAUÇÃO (PRE)	5.620,00	RETENCAO PODER JUDICIARIO (PRE)	196,00
SEST/SENAT (PRE)	1.360,60	DIVERSOS CONVENIO (PRE)	281,96
BLOQUEIO JUDICIARIO (PRE)	369.466,56	CONVENIO FEBENCE (PRE)	24.758,60
TELECEARA - P. SERVIDOR (PRE)	5.755,36	SALARIO NAO RECLAMADO (PRE)	4.716,72
CONVENIO SEDUC (PRE)	2.763,88	CONVENIO FDB (PRE)	2.224,52
EMPREST. CONSIG. - BANCO R (PRE)	530,21	INSS - EXTRA (FME)	390.614,60
SALARIO FAMILIA (FME)	283.817,86	ISS - EXTRA (FME)	250,00
APEOC (FME)	5.504,90	IRRF - EXTRA (FME)	1.012,50
BANCO CRUZEIRO DO SUL - EM (FME)	42.433,82	PENSAO ALIMENTICIA (FME)	6.662,13
BRADESCO - EMPREST. CONSIG (FME)	72.083,21	SEST/SENAT (FME)	400,55
S I N S E M B S (FME)	34.477,43	BANCO DO BRASIL - EMPREST. (FME)	69.969,97
SALARIO FAMILIA (FMS)	15.403,60	CEF - EMPREST. CONSIG. FOL (FME)	9.905,80
BANCO CRUZEIRO DO SUL - EM (FMS)	6.281,89	SALARIO MATERNIDADE (FME)	1.773,43
CEF - EMPRESTIMO CONSIG. E (FMS)	414,96	R.S. FINAN. - EMPREST. CON (FME)	185,86
S I N S E M B S (FMS)	2.315,93	CONTRIBUICAO SINDICAL (FME)	49.917,11
SALARIO MATERNIDADE (FMS)	4.784,94	RESPONSABILIDADE DE TERCEI (FME)	2.855,90
RESTOS A RECEBER (FMS)	1.685.573,17	EMPRESTIMO BANCO RURAL (FME)	1.811,35
RESPONSABILIDADE DE TERCEI (FMS)	652,13	FUNDETEC - URCA (FME)	11.462,48
SALARIO FAMILIA (FMAS)	16.741,80	SALARIO NAO RECLAMADOS (FME)	234,52

BREJO SANTO - Poder Legislativo
BREJO SANTO
Relatório de Gestão Fiscal
Demonstrativo da Disponibilidade de Caixa
Orçamentos Fiscal e Seguridade Social

Janeiro a Dezembro 2012 / Quadrimestre Setembro-Dezembro

LRF. Art. 55 - Inciso I Alinea "d" e Inciso I. Alinea "d" - Anexo III

R\$ Unidades

A T I V O	VALOR	P A S S I V O	VALOR
BANCO CRUZEIRO DO SUL - EM (FMAS)	2.084,48	RENDIMENTOS DE APLICACOES (FME)	22.961,18
SIMSEBS (FMAS)	1.203,47	INSS - EXTRA (FMS)	610.717,51
EMPRESTIMOS BRADESCO (FMAS)	3.207,69	PENSAO ALIMENTICIA (FMS)	4.602,31
EMPRESTIMOS CEF (FMAS)	1.055,41	BANCO DO BRASIL - EMPREST. (FMS)	13.529,47
EMPRESTIMO BANCO RURAL (FMAS)	218,24	SINEEPSCE (FMS)	1.404,87
SALARIO FAMILIA (SAAEBS)	32.204,16	SEST/SENAT (FMS)	1.487,66
BANCO CRUZEIRO DO SUL - EM (SAAEBS)	788,02	CONTRIBUICAO SINDICAL (FMS)	3.395,13
EMPRESTIMOS BEC (SAAEBS)	3,00	EMPRESTIMOS BRADESCO (FMS)	162,09
		EMPRESTIMOS BEC (FMS)	142,78
		RENDIMENTOS DE APLICACOES (FMS)	25.007,33
		ALVARA SANITARIO (FMS)	2.418,70
		ISS - EXTRA (FMAS)	155,25
		IRRF - EXTRA (FMAS)	107,71
		INSS - EXTRA (FMAS)	59.670,20
		BANCO DO BRASIL - EMPREST. (FMAS)	4.501,98
		CONTRIBUICAO SINDICAL (FMAS)	1.319,45
		SALARIO NAO RECLAMADOS (FMAS)	395,00
		EMPRESTIMOS BEC (FMAS)	295,41
		RENDIMENTOS DE APLICACOES (FMAS)	3.189,70
		RESPONSABILIDADE DE TERCEI (FMAS)	23.476,75
		PENSAO ALIMETNIOCIA (SAAEBS)	27,25
		INSS - EXTRA (SAAEBS)	26.062,04
		BANCO DO BRASIL - EMPREST. (SAAEBS)	2.655,73
		CEF - EMPREST. CONSEG. EM (SAAEBS)	242,51
		CONTRIBUIÇÃO SINDICAL (SAAEBS)	2.436,66

SUB-TOTAL ->	15.300.939,57		
INSUFICIENCIA ->	9.868.838,87		
TOTAL GERAL ->	25.169.778,44	TOTAL GERAL ->	25.169.778,44

BREJO SANTO - Poder Executivo
BREJO SANTO
 Relatório de Gestão Fiscal
Demonstrativo dos Limites
 Orçamentos Fiscal e Seguridade Social
 Janeiro/2012 a Dezembro/2012

LRF. Art. 64 - Anexo VII

R\$ Unidades

DESPESAS COM PESSOAL	Valor	(%) Sobre a RCL
DESPESA LIQUIDADADA COM PESSOAL	27.330.980,08	39,43
LIMITE PERMITIDO (art. 71 da LRF)	30.133.052,39	43,47
LIMITE LEGAL (inc I a III art.20 LRF)	37.430.641,07	54%
DÍVIDA	Valor	(%) Sobre a RCL
Dívida Limite Legal (inc. I a III - artigo 20 LRF)		
GARANTIAS DE VALORES	Valor	(%) Sobre a RCL
Total das Garantias		
Limite Definido por Resolução do Senado Federal		
OPERACOES DE CRÉDITO	Valor	(%) Sobre a RCL
Operação de Crédito Interna e Externa		
Operação de Crédito por Antecipação de Receita		
Limite Def. p/Senado p/Op. de Crédito Int. e Ext.		
Limite Def. p/Senado p/Op. de Crédito p/Ant. da Receita		
RESTOS A PAGAR	Valor	Dispon. Financeira
Total dos Restos a Pagar	29.611.251,10	10.668.439,09
SERVIÇOS DE TERCEIROS	Valor	Dispon. Financeira
Total da Despesa com Serviço de Terceiros	0.00	0.00
Limite Calculado com Base no Exercício de 1999	0.00	0.00

Guilherme Landim

Gestor GUILHERME SAMPAIO LANDIM
C.P.F. 007.626.063-12

Leonardo José Macedo

Contador LEONARDO JOSE MACEDO
C.P.F. 246.015.433-04

Maria de Fatima Teles de Sousa

Cont.Int./Sec.de Finanças
 MARIA DE FATIMA TELES DE SOUSA
C.P.F. 247.352.803-91